

**Haushaltssatzung
und
Haushaltsplan
für das Haushaltsjahr 2018**

Behörde

MARKT KIRCHSEEON

Haushaltssatzung

des

Marktes Kirchseeon

Landkreis Ebersberg

für das Haushaltsjahr 2018

Auf Grund der Art. 63 ff der Gemeindeordnung erlässt der Markt folgende Haushaltssatzung:

§ 1

Der als Anlage beigefügte Haushaltsplan für das Haushaltsjahr 2018 wird hiermit festgesetzt; er schließt im

Verwaltungshaushalt in den Einnahmen und Ausgaben mit **18.725.730 EUR**
und im

Vermögenshaushalt in den Einnahmen und Ausgaben mit **9.085.000 EUR** ab.

§ 2

1. Der Gesamtbetrag der **Kreditaufnahmen** für Investitionen und Investitionsförderungsmaßnahmen wird auf **3.650.000 EUR** festgesetzt.
2. Der Gesamtbetrag der **Kreditaufnahmen** für den Eigenbetrieb „**Wasserwerk Kirchseeon**“ wird auf **100.000 EUR** festgesetzt.

§ 3

1. **Verpflichtungsermächtigungen** im Vermögenshaushalt werden nicht festgesetzt.
2. **Verpflichtungsermächtigungen** für den Eigenbetrieb „**Wasserwerk Kirchseeon**“ werden nicht festgesetzt.

§ 4

Die Steuersätze (Hebesätze) für nachstehende Gemeindesteuern werden wie folgt festgesetzt:

- | | | | |
|------------------------|---|------------|-----------|
| 1. Grundsteuer | a) für die land- und forstwirtschaftlichen Betriebe | (A) | 390 v. H. |
| | b) für die Grundstücke | (B) | 390 v. H. |
| 2. Gewerbsteuer | | | 330 v. H. |

§ 5

1. Der Höchstbetrag der **Kassenkredite** zur rechtzeitigen Leistung von Ausgaben nach dem Haushaltsplan wird auf **2.000.000 EUR** festgesetzt.
2. Der Höchstbetrag der **Kassenkredite** für den Eigenbetrieb „**Wasserwerk Kirchseeon**“ wird auf **125.000 EUR** festgesetzt.

§ 6

Diese Haushaltssatzung tritt mit dem 1. Januar 2018 in Kraft.

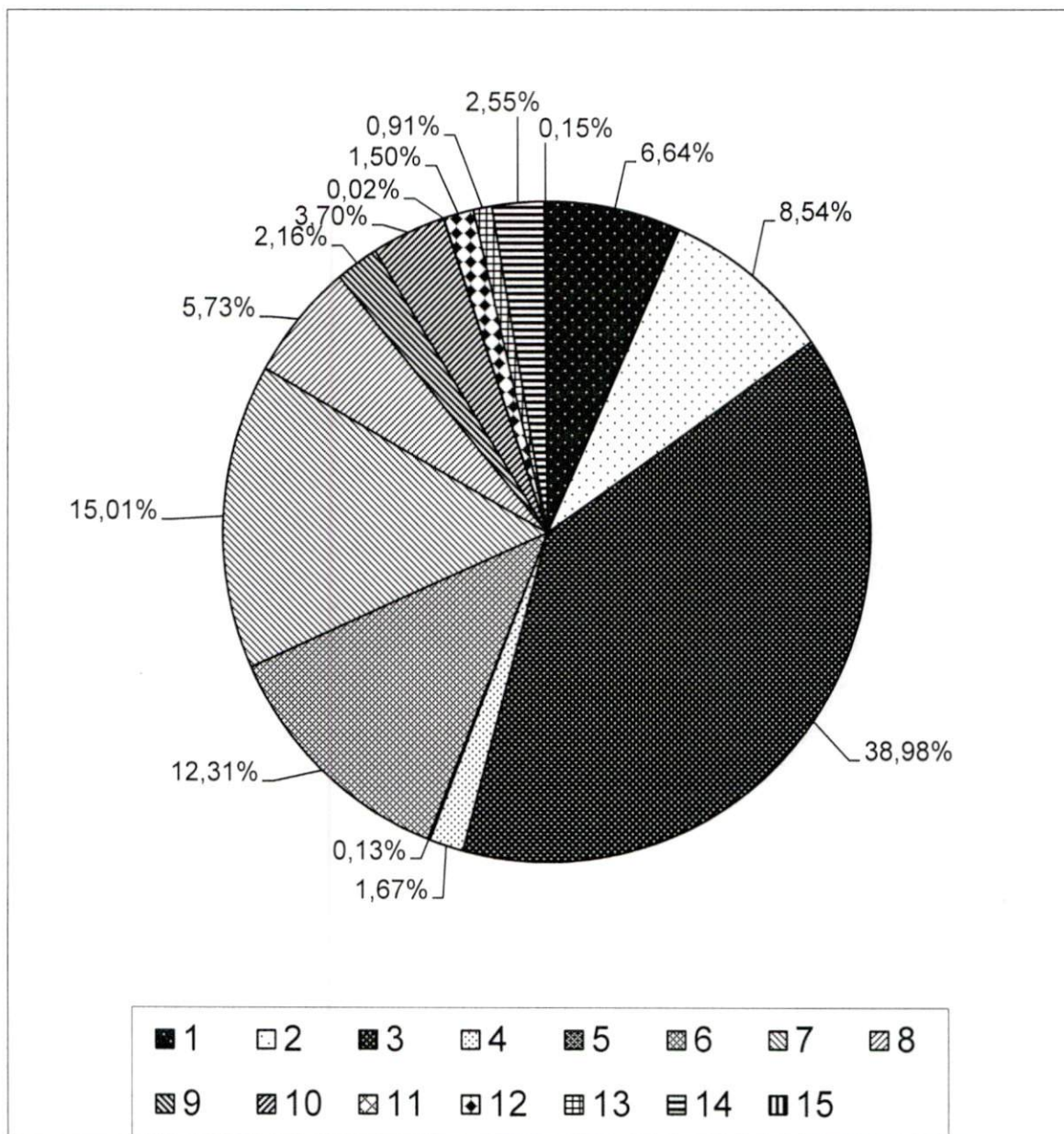
Kirchseeon,

MARKT KIRCHSEEON

(Siegel)

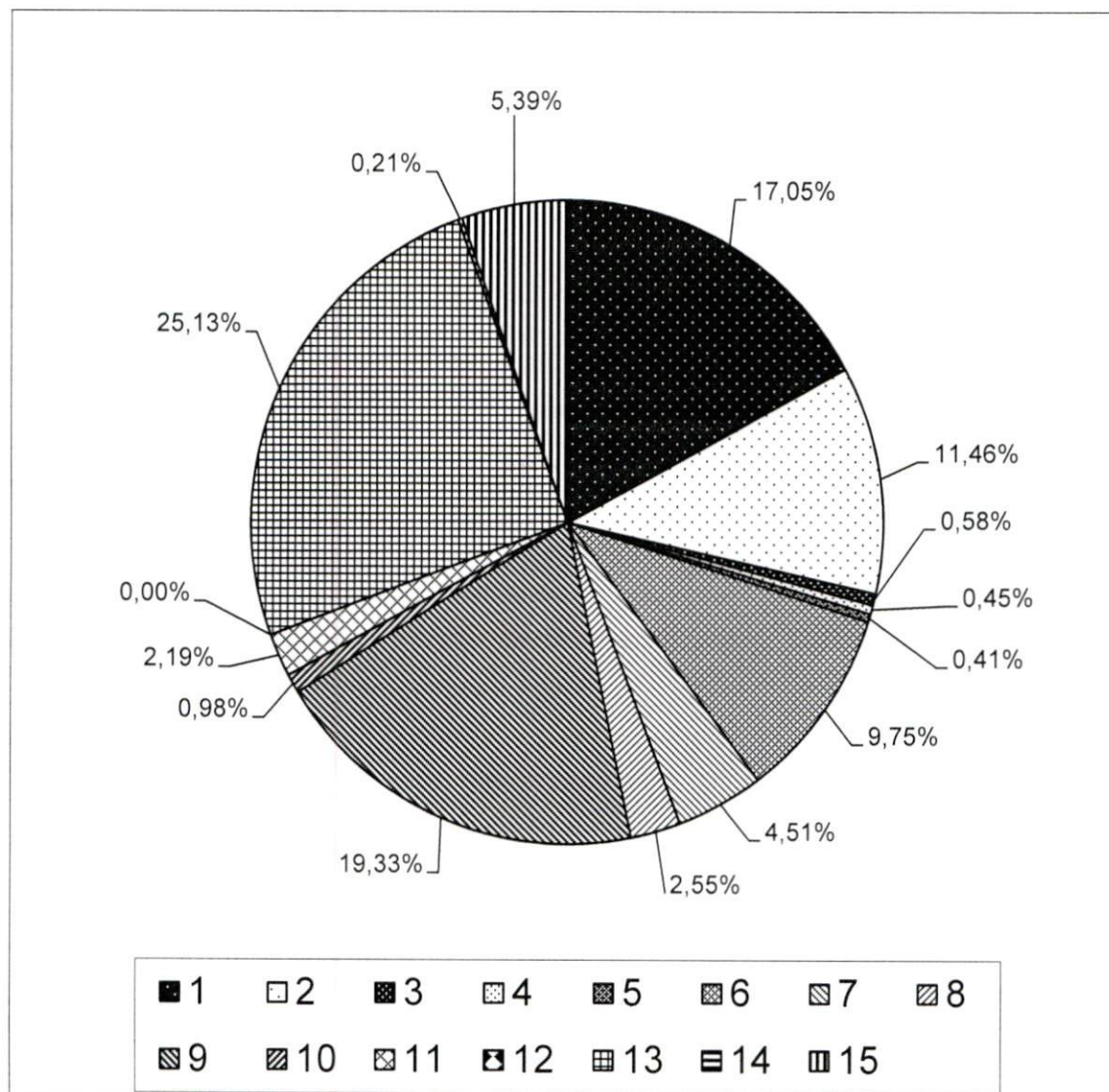
Udo Ockel
Erster Bürgermeister

Verwaltungshaushalt 2018 Einnahmen 18.725.730 EUR

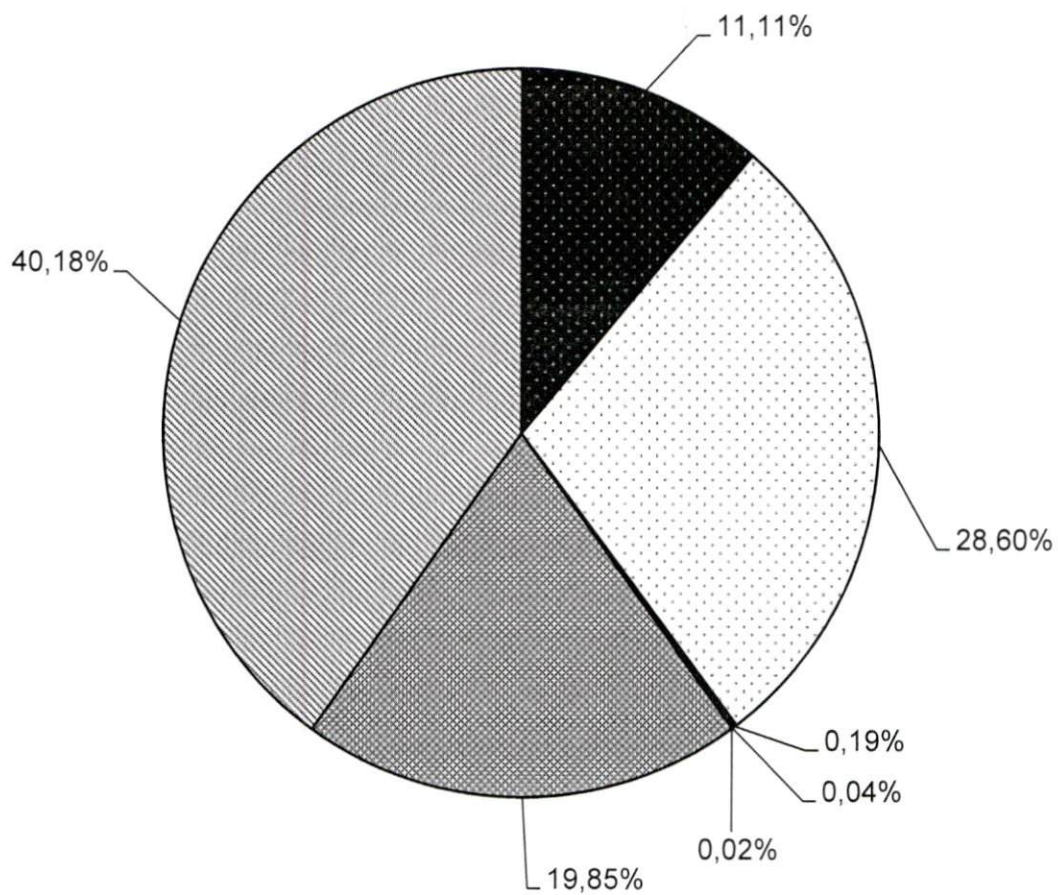


1	Grundsteuer A und B	1.243.300,00 €
2	Gewerbesteuer	1.600.000,00 €
3	Einkommensteuerbeteiligung	7.300.000,00 €
4	Umsatzsteuerbeteiligung	313.000,00 €
5	Sonstige Steuern	23.500,00 €
6	Schlüsselzuweisung	2.304.520,00 €
7	Sonst. Zuschüsse und Zuweisungen	2.811.130,00 €
8	Gebühren	1.072.250,00 €
9	Einnahmen aus Verkauf, Mieten u. Pachten	404.800,00 €
10	Erstattg. von Ausgaben des Verw.haush.	692.630,00 €
11	Zinseinnahmen	3.840,00 €
12	Konzessionsabgabe	280.000,00 €
13	Sonstige Einnahmen	170.240,00 €
14	Kalkulatorische Einnahmen	478.280,00 €
15	Zuführung vom Vermögenshaushalt	28.240,00 €
		18.725.730,00 €

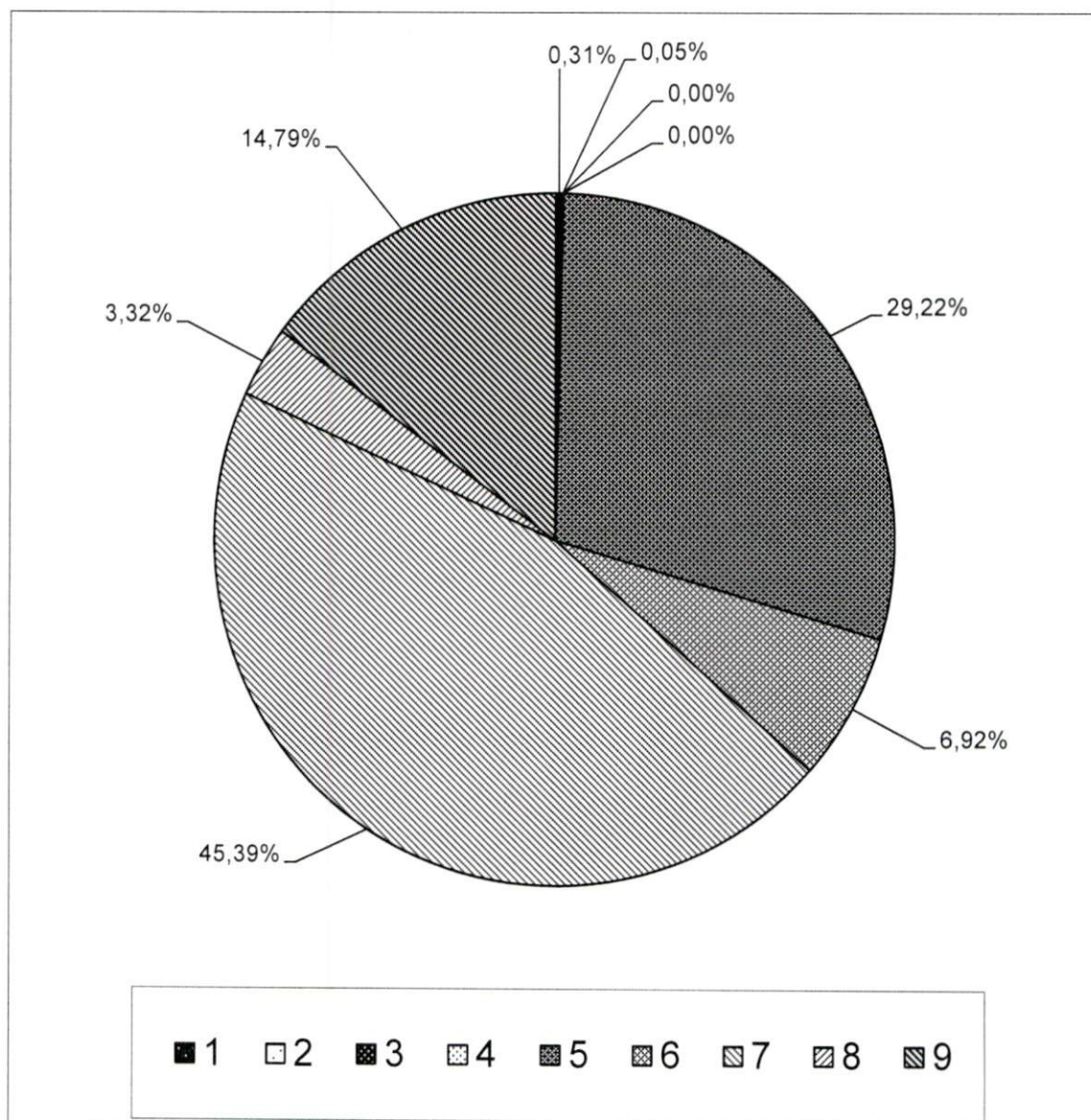
Verwaltungshaushalt 2018 Ausgaben 18.725.730 EUR



1	Personalausgaben	3.193.560,00 €
2	Unterhalt und Bewirtschaftung der Grundstücke und baulichen Anlagen	2.146.790,00 €
3	Anschaffung und Unterhalt von Geräten etc.	108.370,00 €
4	Mieten und Pachten	84.420,00 €
5	Haltung von Fahrzeugen	77.350,00 €
6	Sonst. Verwaltungs- und Betriebsaufwand	1.825.400,00 €
7	Ersattg. von Ausgaben des Verw.haush.	844.410,00 €
8	Kalkulatorische Kosten	478.280,00 €
9	Zuschüsse und Zuweisungen	3.619.110,00 €
10	Zinsausgaben	182.740,00 €
11	Gewerbesteuer-Umlage	410.000,00 €
12	Solidarumlage	- €
13	Kreisumlage	4.705.560,00 €
14	Sonstige Ausgaben	40.000,00 €
15	Zuführung zum Vermögenshaushalt	1.009.740,00 €
		<u>18.725.730,00 €</u>



Vermögenshaushalt 2018 Ausgaben 9.085.000 EUR



1	Zuführung zum Verwaltungshaushalt	28.240,00 €
2	Zuführung an die Rücklagen	4.630,00 €
3	Gewährung von Darlehen	- €
4	Erwerb von Beteiligungen, Kapitaleinlagen	- €
5	Grunderwerb und Nebenkosten	2.655.000,00 €
6	Erwerb von beweglichen Sachen	628.400,00 €
7	Baumaßnahmen	4.123.600,00 €
8	Tilgung von Krediten	301.880,00 €
9	Zuschüsse für Investitionen	1.343.250,00 €
		<u>9.085.000,00 €</u>

Vorbericht
zum Haushaltsplan
für das
Haushaltsjahr 2018

Vorbericht gemäß § 3 KommHV zum Haushaltsplan 2018

Am 31.12.2017 waren beim Markt Kirchseeon laut Einwohnermeldeamt 10.940 Einwohner gemeldet (davon 10.594 Einwohner mit Hauptwohnsitz und 346 Einwohner mit Nebenwohnsitz), Vorjahr 10.753 Einwohner (HWS: 10.400 Einw., NWS: 353 Einw.). Somit ist eine Zunahme von 187 Einwohnern zu verzeichnen. Laut Bayer. Landesamt für Statistik und Datenverarbeitung hatten wir zum 31.12.2016 einen Einwohnerstand von 10.357 Einwohnern.

Die Fläche der Gemarkung Kirchseeon beträgt 1.791 ha.

1. Zurückblickend auf den Ablauf des Haushaltsjahres 2016 kann festgestellt werden, dass die Haushaltswirtschaft viel günstiger verlief als ursprünglich angenommen. Die in diesem Jahr geplante Zuführung vom Verwaltungs- zum Vermögenshaushalt in Höhe von 1.652.660,00 € konnte um 848.417,42 € auf 2.501.077,42 € erhöht werden. Ausschlaggebend für dieses positive Ergebnis waren vor allem die Mehreinnahmen bei der Kindertagesförderung von insgesamt ca. 298 T€ sowie Einsparungen beim Gebäudeunterhalt mit ca. 267 T€ und bei den Personalausgaben mit ca. 137 T€. Die Entnahme aus der Allgemeinen Rücklage betrug insgesamt 790.111,82 €, wobei der Haushaltsansatz 2016 mit 1.478.040,00 € um 687.928,18 € unterschritten wurde. Gleichzeitig wurden ihr wieder 165,66 € zugeführt. Somit verminderte sich der tatsächliche Rücklagenstand zum 31.12.2016 von bisher 2.177.645,77 € um 789.946,16 € auf 1.387.699,61 €. Von den in 2016 veranschlagten Kreditaufnahmen von 3,2 Mio. € zuzüglich 5.985 T€ Haushaltseinnahmereste aus 2015, insgesamt also 9.185 T€, davon 4.035 T€ zur kurzfristigen Zwischenfinanzierung des Ankaufs von Grundstücken und 5.150 T€ zur Finanzierung insbesondere der Schulhauserweiterung Kirchseeon und des Neubaus des Kinderhauses an der Münchner Straße, wurden in 2016 nur 3,0 Mio. € aufgenommen. Von den restlichen 6.185 T€ wurden 4.035 T€ für den Ankauf von Grundstücken abgesetzt und 2.150 T€ auf 2017 übertragen.

Der Stand des Vermögens zum 31.12.2016 wird nach Abschluss der Vermögensbuchführung nachgewiesen.

In 2017 wurden beim Markt Kirchseeon zur Finanzierung verschiedener Investitionen, insbesondere für die Schulhauserweiterung Kirchseeon (Ansatz 2017: 2.343 T€) sowie für den Neubau des Kinderhauses an der Münchner Straße (Ansatz 2017: 3,4 Mio. €) zusätzlich zu den aus 2016 hierfür geplanten Darlehen von 2.150 T€ noch weitere Kreditaufnahmen in Höhe von 3,7 Mio. €, insgesamt 5.850 T€ vorgesehen. Zusätzlich sollte der Erwerb von Geschäftsanteilen an der neu zu gründenden EBERwerk über eine Darlehensaufnahme in Höhe von 700 T€ finanziert werden. Die in 2016 abgesetzten Kreditaufnahmen in Höhe von 4.035 T€ für den Erwerb von Grundstücken wurden in 2017 wieder neu angesetzt. Nachdem

aufgrund des verzögerten Mittelabflusses in 2017 von der insgesamt zur Verfügung gestellten Kreditermächtigung von 10.585 T€ kein einziger Euro benötigt wurde, werden diese durch die Bildung von Haushaltseinnahmeresten auf 2018 übertragen.

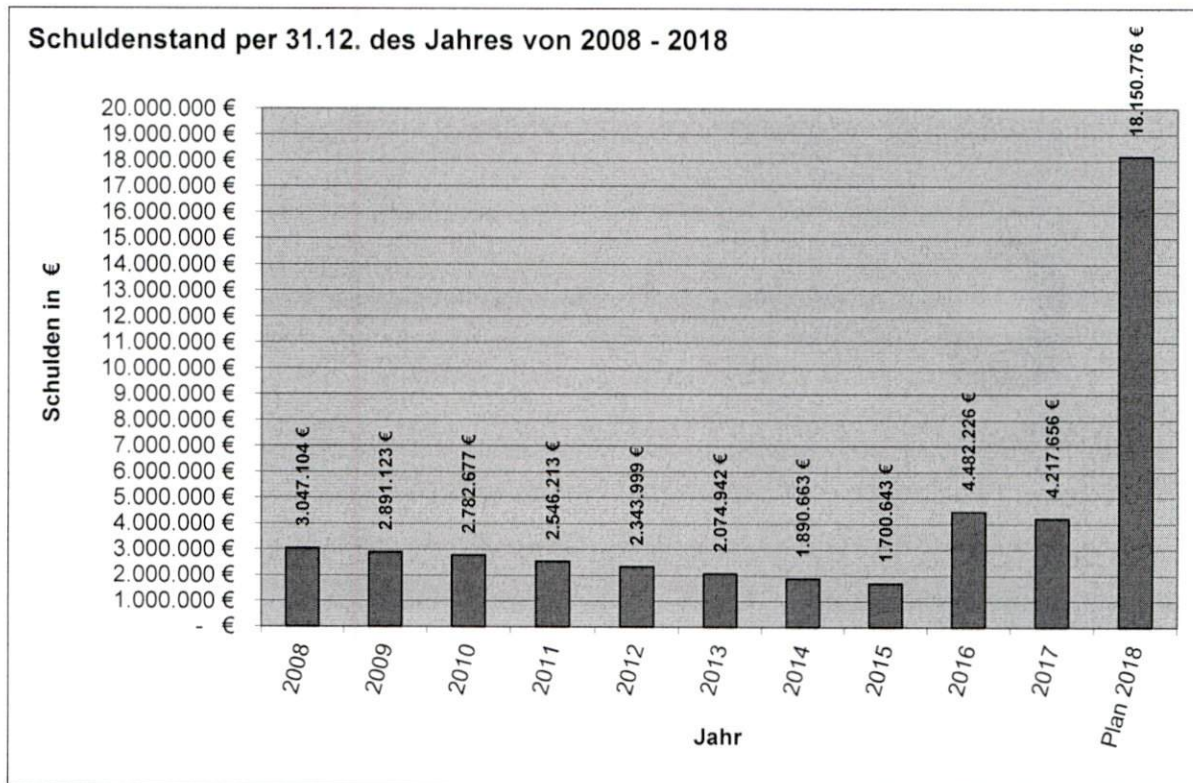
Da in 2017 kein neuer Kredit aufgenommen wurde, verringert sich unser **Schuldenstand** unter Berücksichtigung der planmäßigen Tilgungsleistungen mit 264.570 € zum 31.12.2017 auf 4.217.656 € (= ohne Wasserwerk). Die Pro-Kopf-Verschuldung beträgt zum 31.12.2017 398 €. Im Landesdurchschnitt betrug die Pro-Kopf-Verschuldung zum 31.12.2015 in Gemeinden zwischen 10.000 und 20.000 Einwohner 715 € (= ohne Eigenbetriebe).

Für das Jahr 2018 sind beim Markt Kirchseeon zur Finanzierung der in diesem Jahr anstehenden Investitionen, insbesondere für die Schulhauserweiterung Kirchseeon (Ansatz 2018: 600 T€), für den Neubau des Kinderhauses an der Münchner Straße (Ansatz 2018: 1.504 T€), für Baukostenzuschüsse zum Bau einer Kinderkrippe und eines Kindergartens im BBW St. Zeno (Ansatz 2018: 1.150 T€) sowie für die kurzfristige Zwischenfinanzierung des Erwerbs und der Erschließung von Grundstücken (Ansatz 2018 insgesamt 4,2 Mio. €) neben den aus den Vorjahren 2016 und 2017 dafür noch zur Verfügung stehenden Kreditermächtigungen von 9.885 T€, die als Haushaltseinnahmerest auf 2018 übertragen werden, weitere Kreditaufnahmen in Höhe von 3.650 T€ geplant.

Die Zahlung für den Erwerb von Geschäftsanteilen an der neu gegründeten EBERwerk ist erst Anfang 2018 erfolgt. Deshalb wurde die bereits in 2017 dafür angesetzte Darlehensaufnahme in Höhe von 700 T€ ebenfalls per Haushaltseinnahmerest auf 2018 übertragen.

Durch die geplante Neuverschuldung von 14.235 T€ (= incl. der bereits in 2016 und 2017 geplanten Kreditaufnahmen in Höhe von insgesamt 10.585 T€, die erst in 2018 mit den in 2018 neu veranschlagten Krediten von 3.650 T€ € aufgenommen werden sollen) und abzüglich der planmäßigen Tilgungsleistungen mit ca. 302 T€ erhöhen sich unsere Schulden zum Jahresende 2018 auf voraussichtlich kurzfristig ca. 18.151 T€. Die Rückführung der Schulden für den Ankauf von Grundstücken ist jedoch bereits für 2019 und 2020 geplant.

Nachfolgend eine Übersicht über die Entwicklung der Schulden des Marktes Kirchseeon der letzten 10 Jahre incl. der Plandaten für 2018:

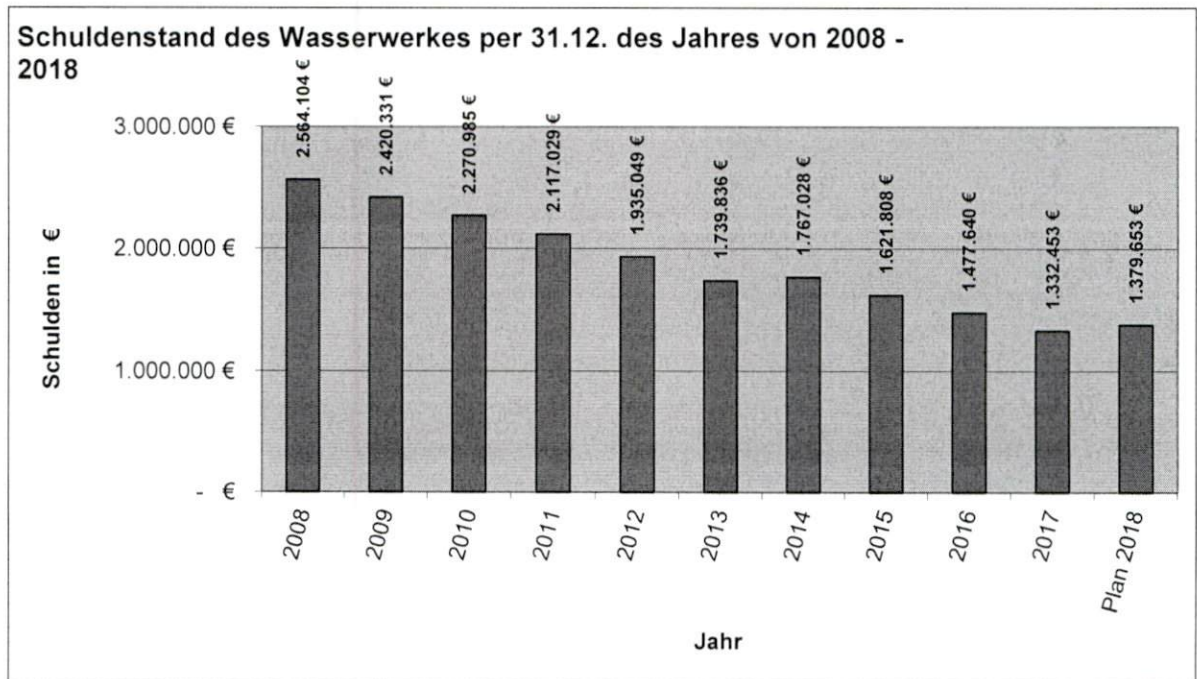


seit 1999 = ohne Wasserwerk

Für den gemeindlichen Eigenbetrieb „Wasserwerk Kirchseeon“ wurde in 2017 kein neuer Kredit aufgenommen. Die Kreditermächtigung aus 2017 in Höhe von 100 T€ wird durch die Bildung neuer Haushaltseinnahmereste auf 2018 übertragen. Somit vermindert sich zum 31.12.2017 der Schuldenstand des Wasserwerkes unter Berücksichtigung der planmäßigen Tilgungsleistungen 2017 mit 145.187 € auf 1.332.453 €.

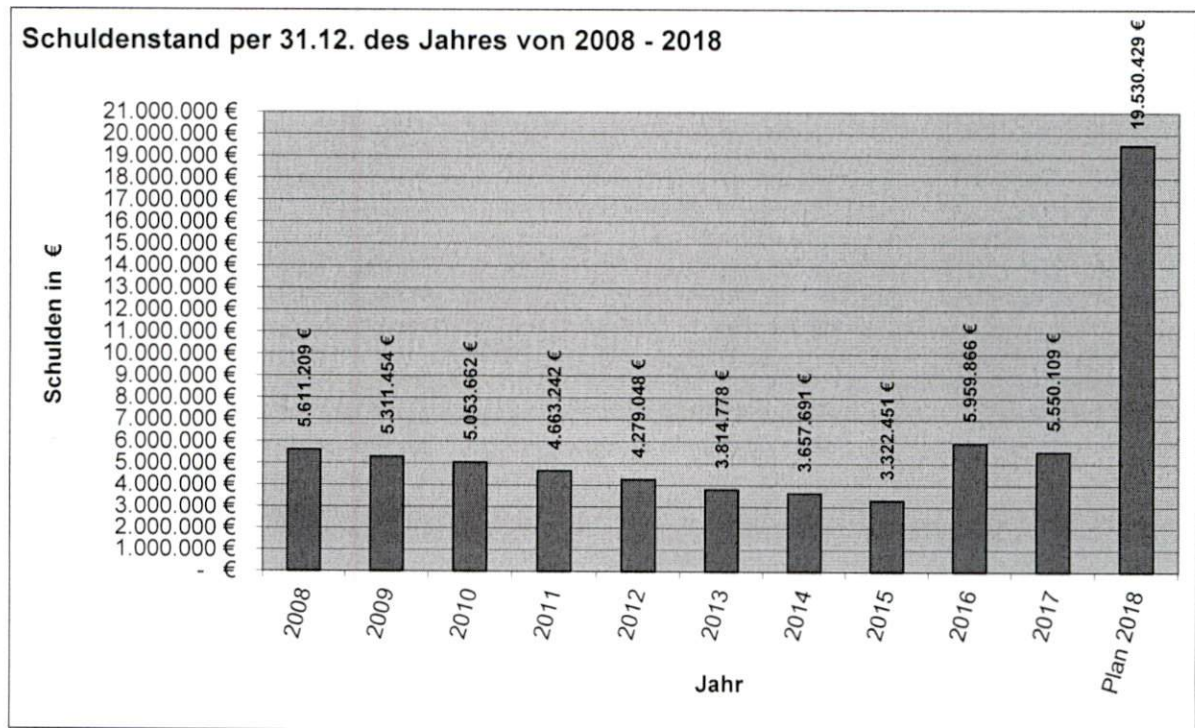
In 2018 ist beim Wasserwerk Kirchseeon eine neue Kreditaufnahme in Höhe von 100 T€ für die Planung eines neuen Brunnens oder Notverbundes bzw. zur kurzfristigen Zwischenfinanzierung der in 2018 eingeplanten Investitionen vorgesehen. Durch die in 2017 und 2018 geplante Neuverschuldung von insgesamt 200 T€ und unter Berücksichtigung der planmäßigen Tilgungsleistung 2018 mit ca. 153 T€ erhöhen sich die Schulden beim Wasserwerk zum Jahresende 2018 auf voraussichtlich ca. 1.379 T€.

Nachfolgend eine Übersicht über die Entwicklung der Schulden des **Wasserwerkes** Kirchseeon der letzten 10 Jahre incl. der Plandaten für 2018:



Rechnet man die Schulden des Marktes Kirchseeon und des Wasserwerkes Kirchseeon zusammen (= 5.550.109 €), beträgt die Pro-Kopf-Verschuldung zum 31.12.2017 524 €. Der Landesdurchschnitt 2015 beträgt in der Variante „mit Eigenbetriebe“ 993 €.

Nachstehend eine Übersicht über die Entwicklung der **Gesamtverschuldung** des Marktes Kirchseeon incl. Wasserwerk der letzten 10 Jahre incl. der Plandaten für 2018:

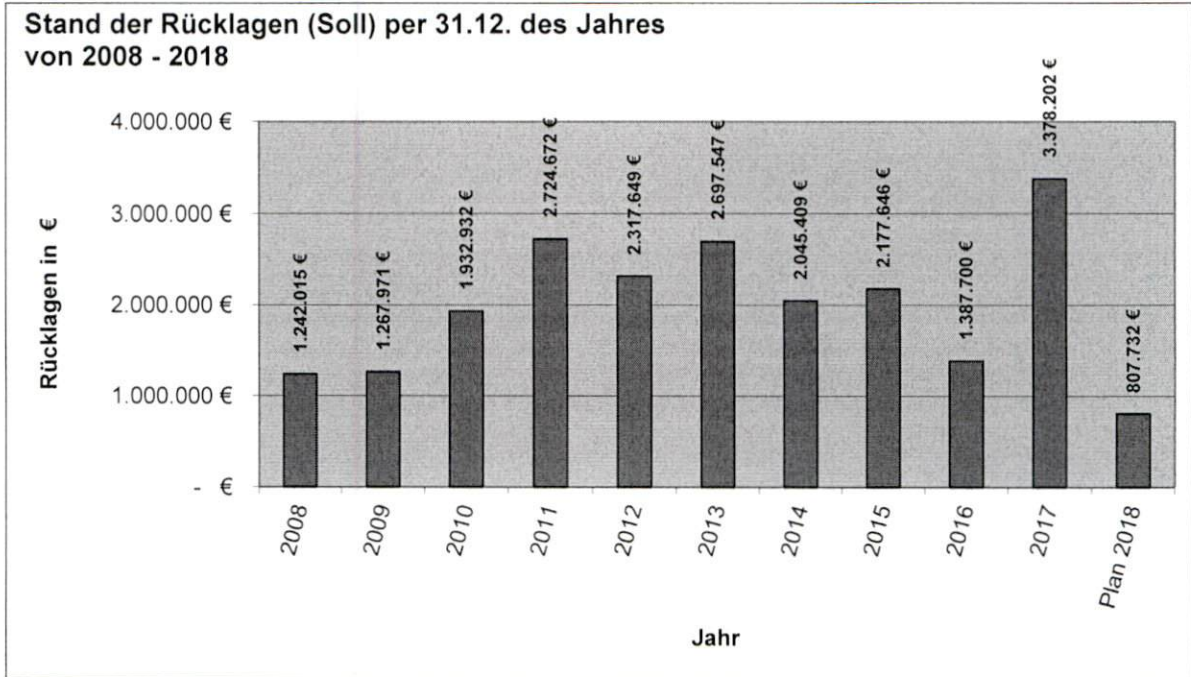


Für oben genannten Schuldenstand mussten in 2017 folgende Mittel für den Schuldendienst (= Zinsen + ordentliche Tilgungen) aufgebracht werden:

	Zinsen	Tilgungen	gesamt
Markt Kirchseeon	40.532 €	264.570 €	305.102 €
Wasserwerk Kirchseeon	33.381 €	145.187 €	178.568 €
gesamt:	73.913 €	409.757 €	483.670 €

Der **Rücklagenbestand** (Allgemeine Rücklage) des Marktes Kirchseeon beträgt zum 31.12.2017 incl. des Sollabschlusses 3.378 T€, wovon ca. 95 T€ Kasseneinnehmereste abzuziehen sind, so dass tatsächlich ca. 3.283 T€ zur Verfügung stehen.

In 2018 ist eine Rücklagenentnahme in Höhe von ca. 2.570 T€ vorgesehen.



Neben der Allgemeinen Rücklage wurden zum 31.12.2017 für kostenrechnende Einrichtungen auf Grund des Betriebsabrechnungsergebnisses folgende **Sonderrücklagen** zum Ausgleich von Gebührenschwankungen gebildet:

UA	Einrichtung	Sonderrücklage zum			31.12.2017
		01.01.2017	Zugang	Abgang	
7000	Regenwasserkanalnetz am Spannleitenberg (= Gebiet D)	5.285,23 €	8.199,03 €	- €	13.484,26 €
7200	Abfallbeseitigung	148.793,99 €	- €	83.761,13 €	65.032,86 €
	gesamt:	154.079,22 €	8.199,03 €	83.761,13 €	78.517,12 €

In 2018 erwarten wir folgende Staats- und sonstige Zuschüsse für Investitionen:

- Zuschuss für die Schulhauserweiterung Kirchseeon (Teilbetrag)	480.000 €
- Zuschuss für das neue Kinderhaus an der Mü.Str. (Teilbetrag)	792.000 €
- Zuschuss für die Kinderkrippe und Kindergarten im BBW (Teilbetrag)	342.500 €
- Restzuschuss für den 3. BA des Geh- und Radweges B 304	15.000 €
- Zuschuss für die Ausstattung der neuen Räumlichkeiten der Perschten-Stiftung in der Schule Kirchseeon	1.300 €
- Investitionspauschale	<u>172.290 €</u>
gesamt:	<u>1.803.090 €</u>

Steuerkraft

Unsere Steuerkraft 2018 ist gegenüber dem Vorjahr angestiegen. Sie beträgt laut Schreiben des Bayer. Landesamtes für Statistik und Datenverarbeitung vom 08.01.2018 8.392.999 € (Vorjahr 8.050.415 €), somit eine Erhöhung um 342.584 € oder 4,3 %.

Pro Einwohner beträgt die Steuerkraft 2018 810,37 € (Vorjahr 770,67 €).

Für die Veränderung unserer Steuerkraft 2018 gegenüber 2017 sind die Steuer-Ist-Einnahmen des Jahres 2016 gegenüber 2015 verantwortlich, die in nachfolgender Übersicht aufgelistet sind:

	2016	2015	Mehreinn. + Mindereinn. -
Grundsteuer A	25.934 €	23.649 €	2.285 €
Grundsteuer B	1.158.901 €	1.126.066 €	32.835 €
Gewerbsteuer	1.783.541 €	1.543.874 €	239.667 €
Einkommensteuer	6.623.693 €	6.419.493 €	204.200 €
Umsatzsteuer	178.954 €	175.566 €	3.388 €
gesamt:	9.771.023 €	9.288.648 €	482.375 €

Laut obiger Gegenüberstellung ist die Erhöhung unserer Steuerkraft vor allem auf die Mehreinnahmen bei der Gewerbsteuer um ca. 240 T€ und bei der Einkommensteuer um ca. 204 T€ zurückzuführen

Durch unsere höhere Steuerkraft haben wir uns in der Rangfolge der 21 Landkreismunicipalitäten leicht verbessert. Wir sind vom 18. Platz in 2017 auf den 17. Platz in 2018 vorgerutscht.

Nachfolgend eine Übersicht über die 21 Landkreisgemeinden:

Rang- folge	Gemeinde	Steuerkraft 2018	
		in €	€ je Einw.
1	Poing	24.587.928	1.612,32
2	Oberpframmern	3.737.206	1.568,94
3	Forstinning	5.475.507	1.475,88
4	Pliening	7.209.748	1.293,69
5	Ebersberg	15.336.520	1.265,81
6	Vaterstetten	28.464.908	1.241,06
7	Hohenlinden	3.374.355	1.086,40
8	Moosach	1.632.330	1.073,20
9	Zorneding	9.864.036	1.069,74
10	Anzing	4.337.956	1.027,95
11	Markt Schwaben	13.709.367	1.026,07
12	Grafring	13.525.392	1.001,73
13	Egmating	2.188.242	963,56
14	Aßling	4.026.339	893,35
15	Glonn	4.594.478	891,27
16	Frauenneuharting	1.294.828	824,21
17	Kirchseeon	8.392.999	810,37
18	Baiern	1.108.345	772,90
19	Steinhöring	3.130.570	766,36
20	Bruck	864.282	694,76
21	Emmering	957.744	627,21
	gesamt:	157.813.080	1.134,95

Gewerbsteuer (HhSt. 9000.00300)

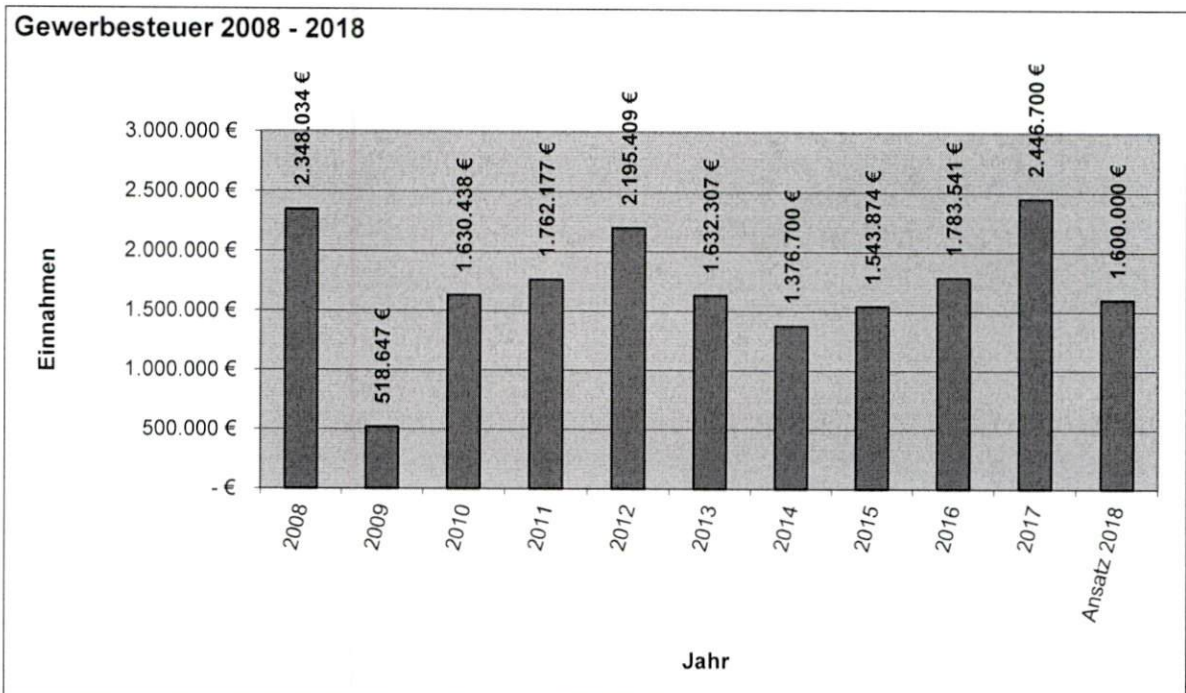
Der seit 01.01.2010 geltende Gewerbesteuerhebesatz von 330 % wird auch für 2018 beibehalten.

Der Bayer. Nivellierungshebesatz, mit dem die Grundbeträge aus der Gewerbesteuer (= Gewerbesteuermessbetrag) multipliziert werden und somit in unsere Steuerkraftberechnung einfließen, wurde durch die Strukturreform ab 2016 von bisher 300 % auf 310 % angehoben. Das bedeutet, dass jeder Cent der Gewerbesteuer, den der Markt mit einem Hebesatz von über 310 % (bisher 300 %) erhebt, zu 100 % beim Markt verbleibt und nicht über den Finanzausgleich (z. B. Gewerbesteuerumlage, Kreisumlage) teilweise wieder abgeführt werden muss.

Der Landkreisdurchschnitt 2017 beim Gewerbesteuerhebesatz liegt bei 327,4 %. Den höchsten Hebesatz hatte im Jahr 2017 Pliening mit 380 % und den niedrigsten Hebesatz die Gemeinden Emmering, Glonn und Moosach mit jeweils 300 %. Der Landesdurchschnitt 2016 der kreisangehörigen Gemeinden zwischen 10.000 und 20.000 Einwohner liegt bei 316,1 %.

Nachdem das Gewerbesteueraufkommen in unserer Gemeinde jährlich ziemlich schwankt und wir in 2017 zwar ein Gewerbesteuer-Soll von ca. 2.420 T€ erreicht haben (Ansatz 2017: 1,6 Mio. €), aber in 2018 jedoch bisher nur ca. 1.377 T€ zu Soll gestellt haben (Stand: 27.02.2018), haben wir unter Berücksichtigung eines Hebesatzes von 330 % für 2018 vorerst 1.600.000 € angesetzt.

Nachfolgend eine Übersicht über die Gewerbesteuer-Ist-Einnahmen der letzten 10 Jahre mit Haushaltsansatz 2018:



Grundsteuer (HhSt. 9000.00000 und 9000.00100)

Die seit 01.01.2010 geltenden Grundsteuerhebesätze für die Grundsteuern A und B von 390 % werden ebenfalls beibehalten.

Nachfolgend eine Übersicht über die Entwicklung der Grund- und Gewerbesteuerhebesätze der letzten 15 Jahre mit Hebesätze für 2018:

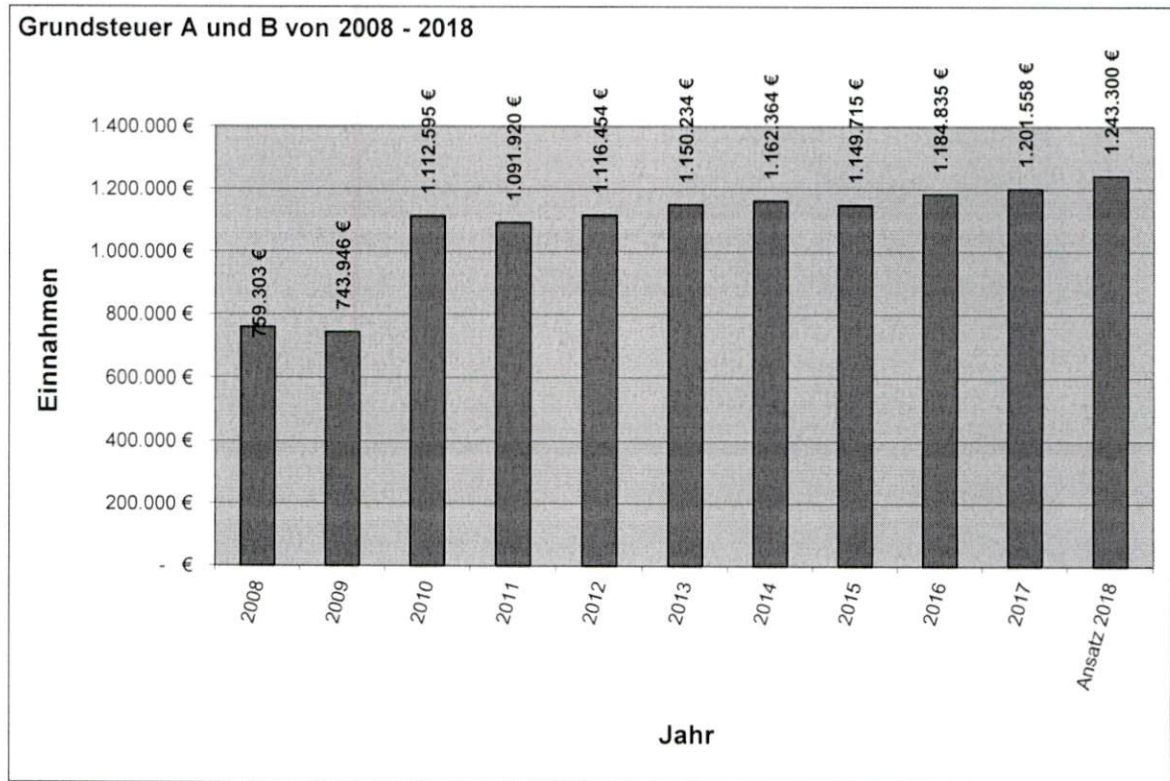
Jahr	Grundsteuer A v. H.	Grundsteuer B v. H.	Gewerbesteuer v. H.
2003	270	270	300
2004	330	330	320
2005	330	330	320
2006	270	270	300
2007	270	270	300
2008	270	270	300
2009	270	270	300
2010	390	390	330
2011	390	390	330
2012	390	390	330
2013	390	390	330
2014	390	390	330
2015	390	390	330
2016	390	390	330
2017	390	390	330
2018	390	390	330

Vergleichszahlen zu den Hebesätzen:

	Grundsteuer A	Grundsteuer B
Markt Kirchseeon 2017	390,0 %	390,0 %
Kreisdurchschnitt 2017	332,6 %	338,8 %
Landesdurchschnitt 2016 der kreisangehörigen Gemeinden	342,0 %	340,0 %

Für 2018 erwarten wir unter Berücksichtigung eines Grundsteuerhebesatzes von 390 % für die Grundsteuer A ein Aufkommen von 23.300 € und für die Grundsteuer B ein Aufkommen von 1.220.000 €, insgesamt 1.243.300 €.

Nachfolgend eine Übersicht über die Grundsteuer-Ist-Einnahmen der letzten 10 Jahre mit Haushaltsansatz 2018:

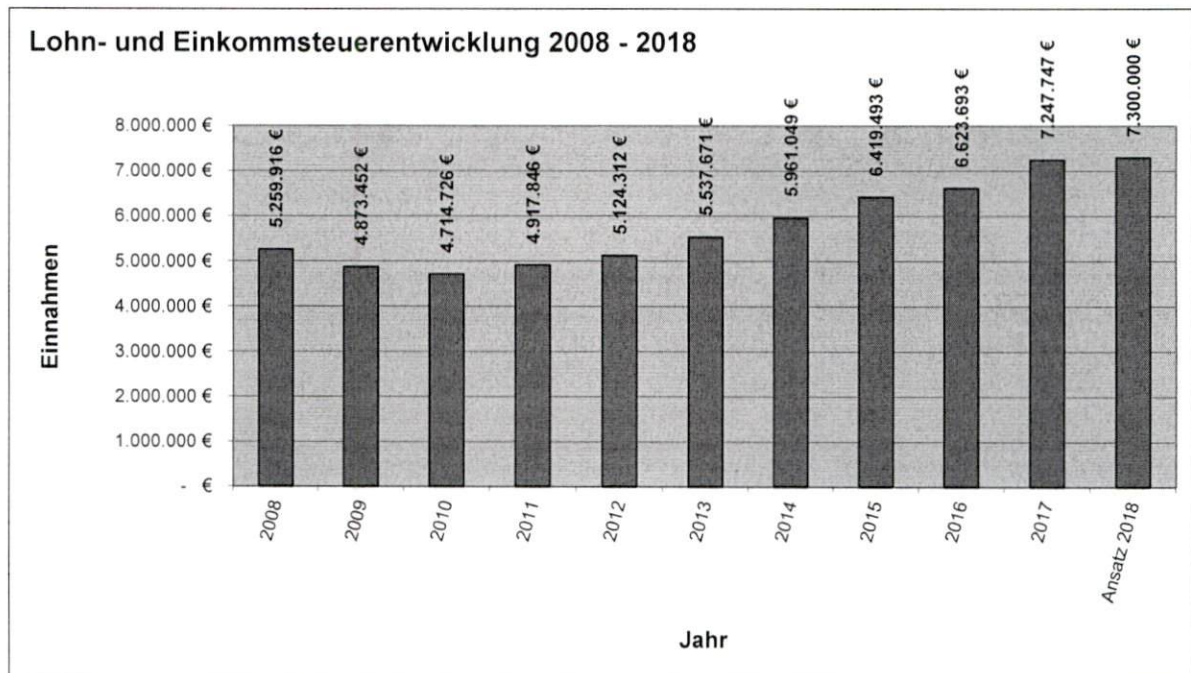


Lohn- und Einkommensteuerbeteiligung (HhSt. 9000.01001)

Laut Mitteilung des Bayer. Landesamtes für Statistik und Datenverarbeitung vom 06.12.2017 errechnet sich für das Jahr 2018 ein voraussichtlicher Beteiligungsbetrag in Höhe von 7.298.261 €, Vorjahr: 6.875.250 €. Dies ist eine Mehrung von 423.011 € bzw. 6,15 %.

Obwohl wir im Jahr 2017 tatsächlich 7.247.747 € eingenommen haben, das sind 372.497 € oder 5,4 % mehr gegenüber dem für 2017 mitgeteilten Beteiligungsbetrag, haben wir für das Jahr 2018 vorerst einen Ansatz von 7,3 Mio. € gebildet. Für das 4. Quartal 2017 mussten wir jedoch ca. 1 T€ zurückzahlen.

Nachfolgend eine Übersicht über die Lohn- und Einkommensteuerentwicklung der letzten 10 Jahre mit Haushaltsansatz 2018:



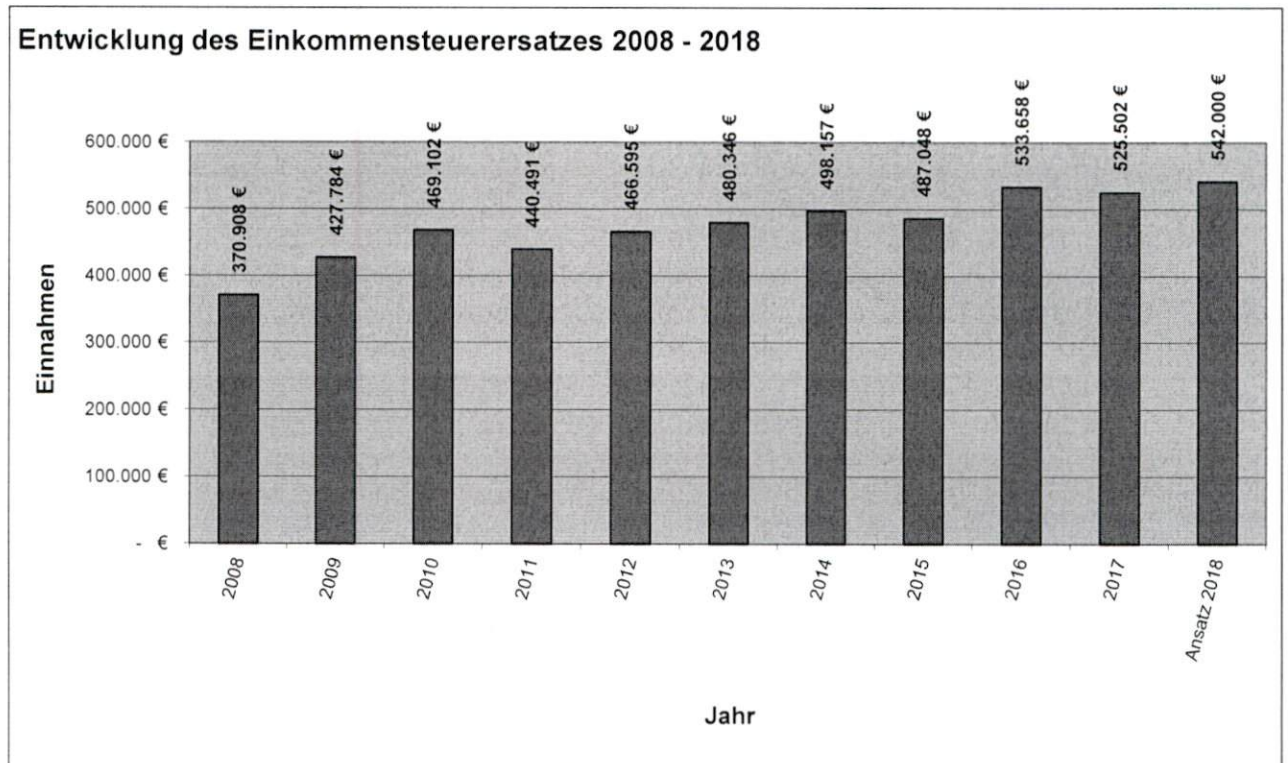
Umsatzsteuerbeteiligung (HhSt. 9000.01200)

Seit dem 01.01.1998 werden die Gemeinden als Ausgleich für den Wegfall der Gewerbekapitalsteuer am Umsatzsteueraufkommen des Landes beteiligt. Nach einer Berechnung des Bayer. Landesamtes für Statistik und Datenverarbeitung vom 06.12.2017 erhalten wir für das Jahr 2018 einen Beteiligungsbetrag von 314.808 €, Vorjahr: 223.679 €. Nachdem wir in 2018 bereits 1.274 € für das 4. Quartal 2017 zurückzahlen mussten, haben wir im Haushalt 2018 vorerst nur 313.000 € angesetzt.

Einkommensteuerersatz (HhSt. 9000.06120)

Der Einkommensteuerersatz soll die Mindereinnahmen der Gemeinden bei der Einkommensteuer durch die Neuregelung des Familienleistungsausgleichs seit 1996 abdecken. Diese überproportionalen Belastungen werden durch die Beteiligung der Gemeinden am erhöhten Landesanteil an der Umsatzsteuer ausgeglichen. Laut Mitteilung des Bayer. Landesamtes für Statistik und Datenverarbeitung vom 06.12.2017 errechnet sich demnach für unsere Gemeinde für das Jahr 2018 ein Beteiligungsbetrag in Höhe von voraussichtlich 537.767 €. Nachdem wir für das 4. Quartal 2017 bereits eine Nachzahlung von 4.777 € erhalten haben, haben wir für 2018 vorerst 542.000 € angesetzt.

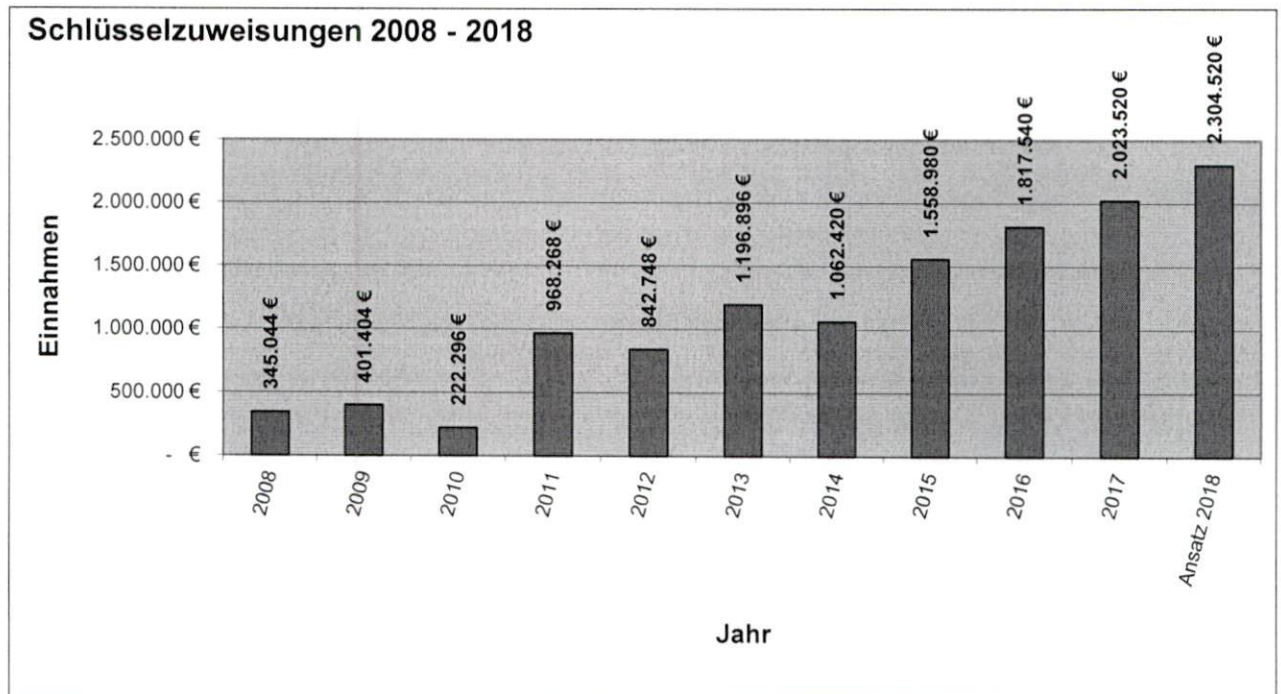
Nachfolgend eine Übersicht über die Entwicklung des Einkommensteuerersatzes der letzten 10 Jahre mit Haushaltsansatz 2018:



Schlüsselzuweisung (HhSt. 9000.04100)

Die Schlüsselzuweisung soll einen bestimmten Ausgleich für steuerkraftschwache Gemeinden herbeiführen. Nachdem unsere Steuerkraft, wie bereits erwähnt, gegenüber dem Vorjahr zwar angestiegen ist, jedoch im Vergleich zu anderen Gemeinden unterdurchschnittlich und die zu verteilende Schlüsselmasse im Rahmen des Kommunalen Finanzausgleichs für 2018 mit 3,67 Milliarden Euro einen neuen Höchststand erreicht, erhalten wir dieses Jahr um ca. 281 T€ mehr Schlüsselzuweisung als im Vorjahr. Laut Mitteilung des Bayer. Landesamtes für Statistik und Datenverarbeitung vom 19.01.2018 beträgt diese für das Jahr 2018 2.304.524 €, Vorjahr: 2.023.520 €.

Nachfolgend eine Übersicht über die erhaltenen Schlüsselzuweisungen in den letzten 10 Jahren mit Haushaltsansatz 2018:

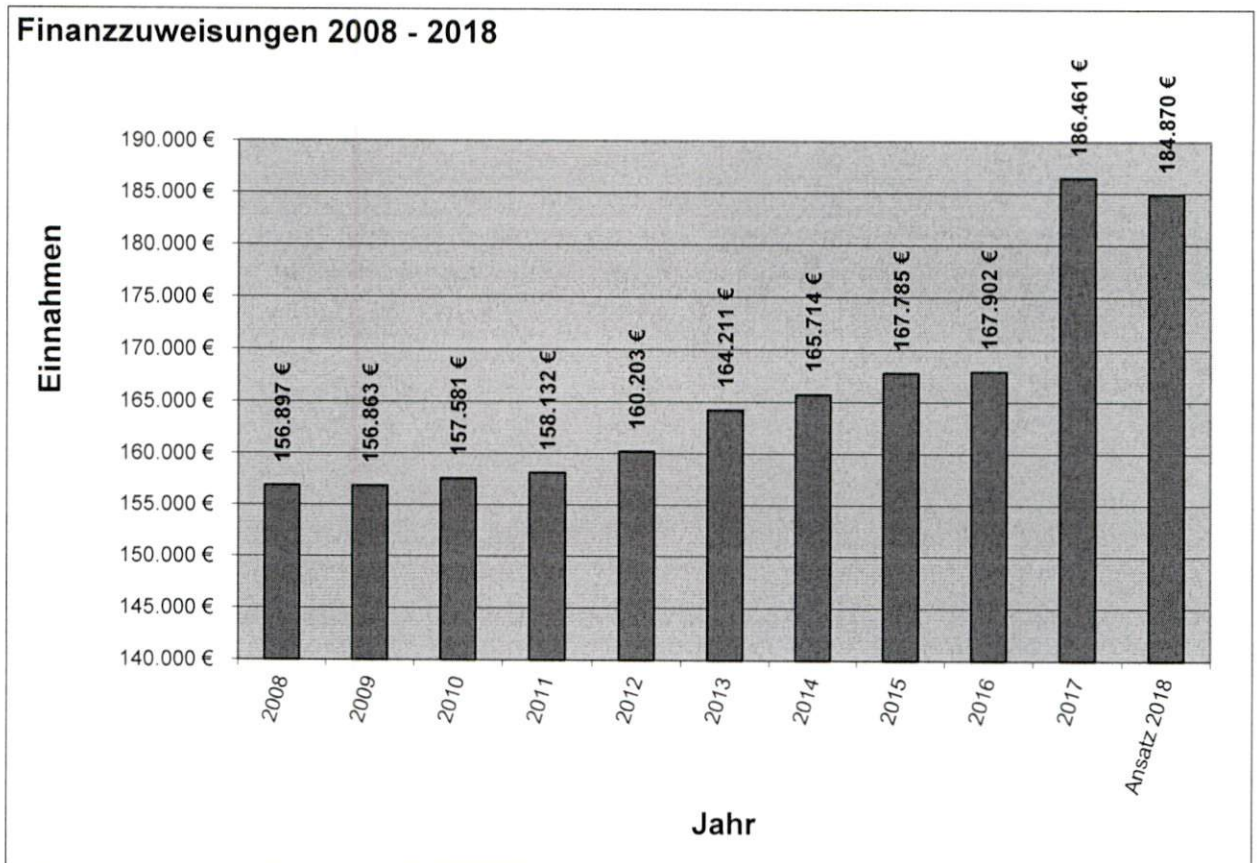


Finanzzuweisungen (HhSt. 9000.06100)

Für die Aufgaben des übertragenen Wirkungskreises leistet der Staat teilweise Ersatz nach Art. 7 FAG. Der Pro-Kopf-Betrag wird für das Jahr 2018 nicht verändert und beträgt wie im Vorjahr 17,85 € je Einwohner.

Im Haushalt 2018 haben wir demzufolge 184.870 € veranschlagt, Vorjahr 186.460 €. Die Reduzierung ist auf einen niedrigeren Einwohnerstand von 10.446 Einwohner zum 31.12.2015 auf 10.357 Einwohner zum 31.12.2016 zurückzuführen, der sich mit dem Auszug der Asylbewerber aus der Turnhalle des Gymnasiums, die dort vorübergehend untergebracht waren, begründen lässt.

Nachfolgend eine Übersicht über die erhaltenen Finanzzuweisungen in den letzten 10 Jahren mit Haushaltsansatz 2018:



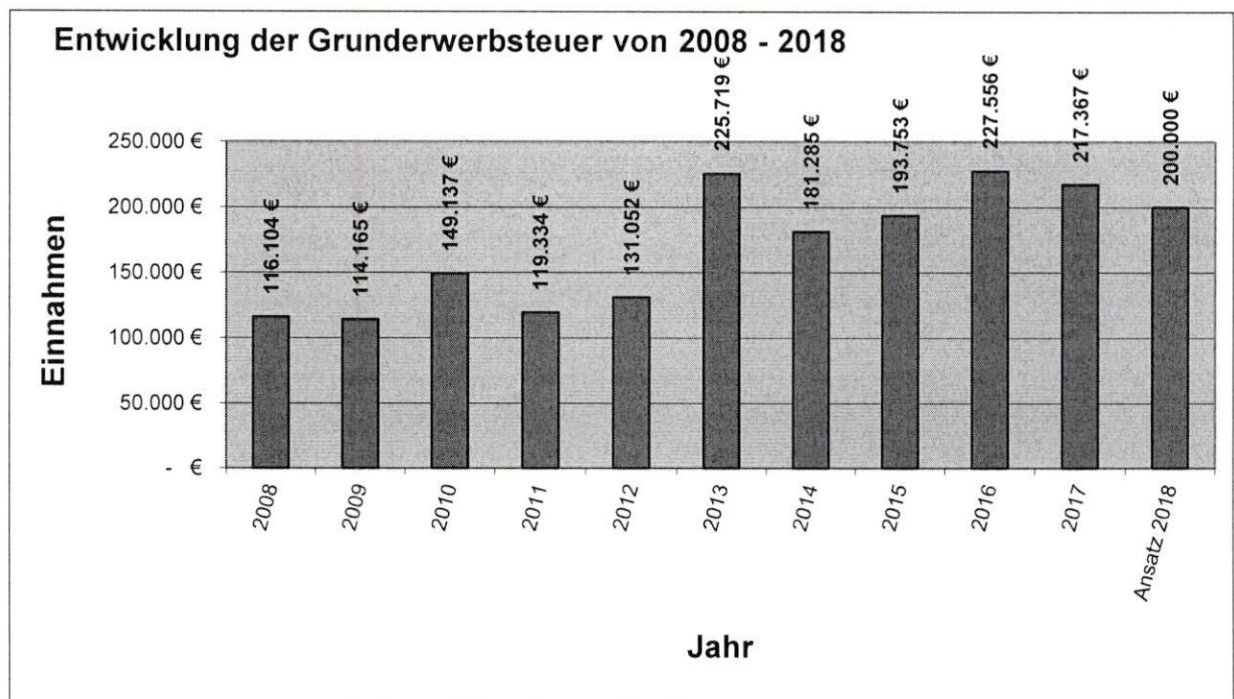
Grunderwerbsteuer (HhSt. 9000.06110)

Die Höhe der Zuweisung bei der Grunderwerbsteuer kann nur geschätzt werden. Maßgebend hierfür sind die örtlichen Grundstücksbewegungen.

Der Grunderwerbsteuersatz beträgt derzeit 3,5 %. Nach Art. 8 FAG stellt der Staat den Gemeinden und Landkreisen 8/21 des Aufkommens an Grunderwerbsteuer zur Verfügung (= Kommunalanteil an der Grunderwerbsteuer). Der Kommunalanteil fließt nach Maßgabe des örtlichen Aufkommens den kreisfreien Gemeinden und Großen Kreisstädten in voller Höhe, im Übrigen den kreisangehörigen Gemeinden in Höhe von 3/7 und den Landkreisen in Höhe von 4/7 zu. Für Grundstücke in gemeindefreien Gebieten fließt der Kommunalanteil den Landkreisen in voller Höhe zu.

Gemessen am Aufkommen des Vorjahres mit 217.367 € und unter Berücksichtigung der örtlichen Grundstücksbewegungen haben wir für 2018 vorerst 200.000 € angesetzt.

Nachfolgend eine Übersicht über die Entwicklung der Grunderwerbsteuer in den letzten 10 Jahren mit Haushaltsansatz 2018:



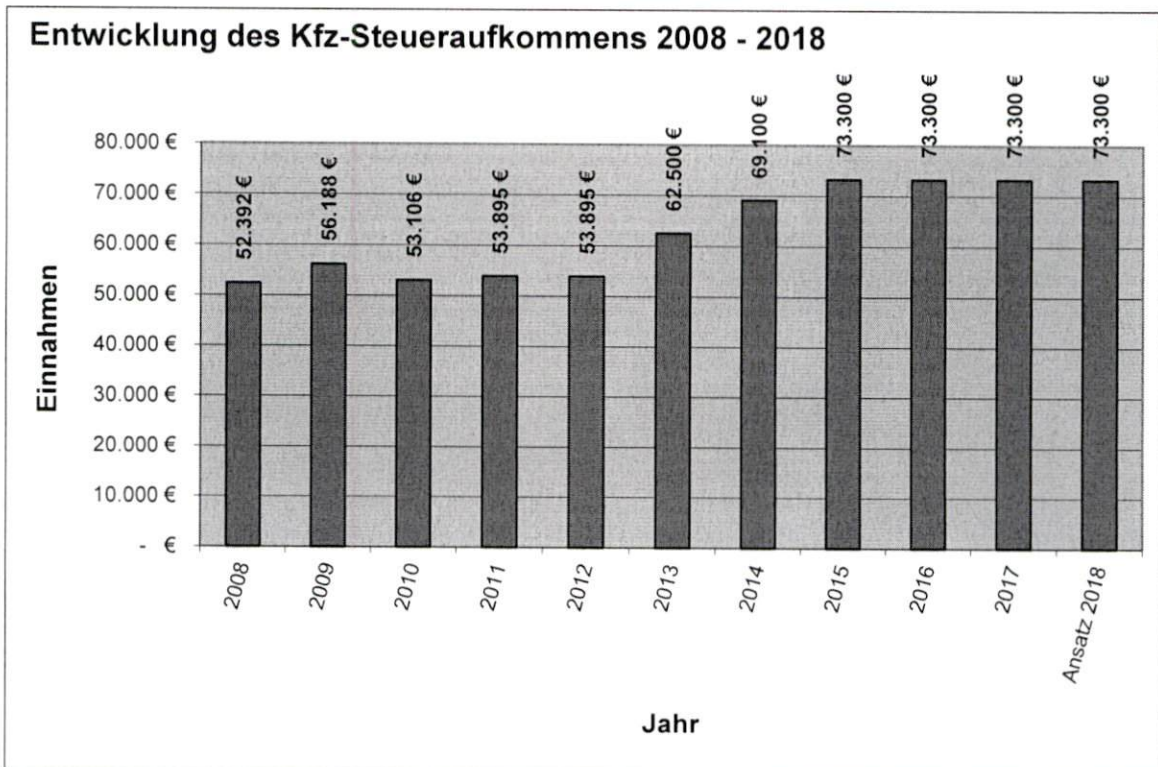
Beteiligung am örtlichen Kfz-Steuerertrag (HhSt. 6300.17130)

Der Markt Kirchseeon beteiligt sich unmittelbar am Kfz-Steuerertrag nach Art. 13 a FAG. Seit 01.07.2009 ist die Ertragshoheit für die Kraftfahrzeugsteuer von den Ländern auf den Bund übertragen worden. Als Kompensation erhalten die Länder einen nicht dynamisierten Festbetrag aus dem Steuerertrag des Bundes, aus dem auch die Leistungen nach Art. 13 a FAG zu finanzieren sind.

Mit dem Wegfall der Ertragshoheit für die Kraftfahrzeugsteuer bei den Ländern ist auch bei den Zuweisungen nach Art. 13 a FAG eine Anknüpfung an das örtliche Kraftfahrzeugsteuerertrag nicht mehr möglich. Die Empfänger von Leistungen nach Art. 13 a FAG in der bis 31.12.2010 geltenden Fassung erhalten deshalb seit 2011 pauschale Zuweisungen in Form eines Festbetrages auf Basis des Durchschnitts der in den Jahren 2008 bis 2010 erhaltenen Leistungen nach Art. 13 a FAG in der bis 31.12.2010 geltenden Fassung.

Nachdem wir in den Jahren 2016 und 2017 jeweils 73.300 € erhalten haben, wurde auch für 2018 ein Ansatz in gleicher Höhe gebildet.

Nachstehend eine Übersicht über die Entwicklung des Kfz-Steuerertrags in den letzten 10 Jahren mit Haushaltsansatz 2018:



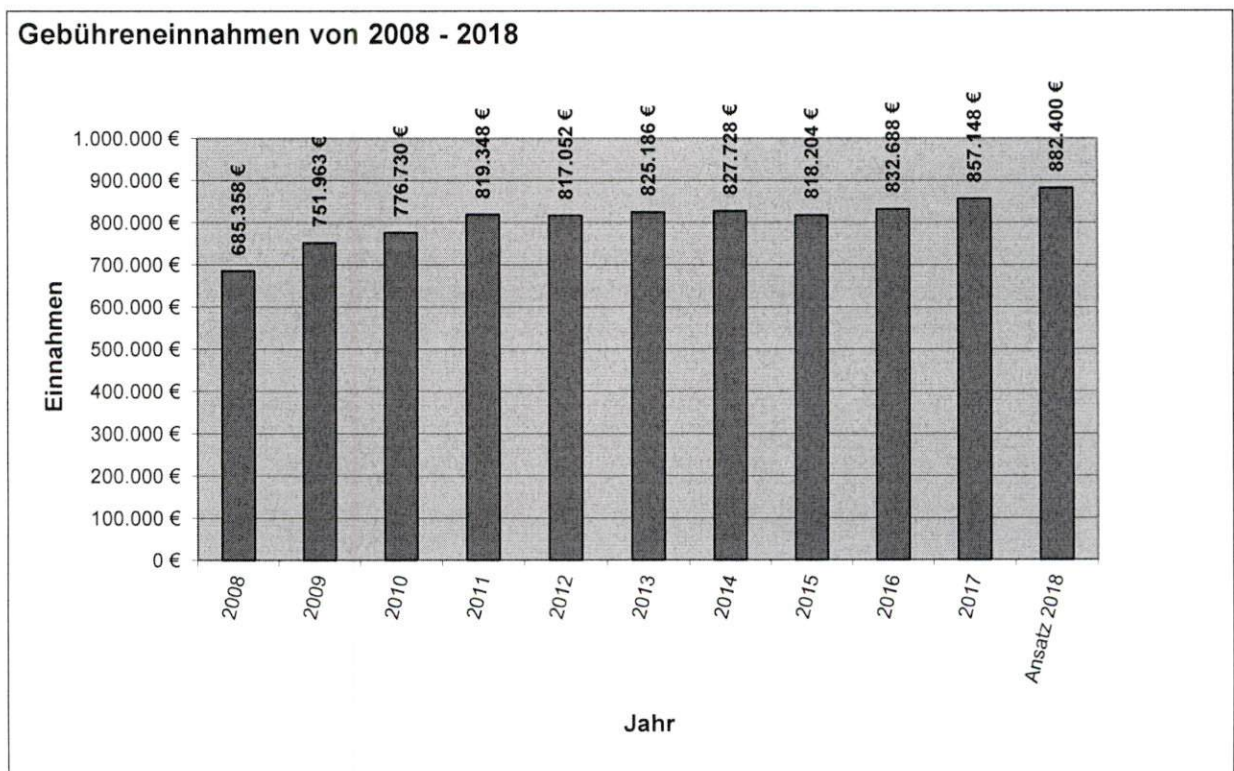
Gebührenaufkommen

Bei den laufenden Gebühren für die Schulturnhallennutzung, Büchereinutzung, Hallenbadnutzung, Sondernutzungen an öffentlichem Verkehrsraum, Kanaloberflächenwasser, Müllabfuhr, Marktgebühren und Grabplatzgebühren rechnen wir im Jahr 2018 mit 882 T€ an Einnahmen (Vorjahr: 857 T€).

Nachfolgend eine Übersicht über die einzelnen Gebühren (Soll-Einnahmen) in den letzten 5 Jahren mit Haushaltsansatz 2018:

Bereich	2013	2014	2015	2016	2017	Ansatz 2018
Schulturnh.Ki.	4.986 €	3.782 €	4.138 €	3.956 €	4.606 €	4.500 €
Schulturnh.Eglh.	4.584 €	5.202 €	5.200 €	5.480 €	5.548 €	5.500 €
Bücherei	5.973 €	6.387 €	6.164 €	5.865 €	6.161 €	6.200 €
Hallenbad	76.898 €	86.840 €	84.459 €	85.481 €	83.332 €	85.000 €
Sondernutzg.geb.	2.095 €	1.479 €	4.399 €	3.844 €	3.690 €	3.600 €
Kanaloberfl.w.	23.609 €	23.609 €	23.609 €	23.609 €	23.609 €	23.600 €
Müllabfuhr	655.368 €	658.807 €	634.253 €	649.916 €	667.648 €	696.000 €
Märkte	4.658 €	3.102 €	3.430 €	2.990 €	2.922 €	3.000 €
Grabplatzgeb.	47.015 €	38.520 €	52.552 €	51.547 €	59.632 €	55.000 €
gesamt:	825.186 €	827.728 €	818.204 €	832.688 €	857.148 €	882.400 €

Nachfolgend eine Übersicht über die Entwicklung des gesamten Gebührenaufkommens (Soll-Einnahmen) in den letzten 10 Jahren mit Haushaltsansatz 2018:



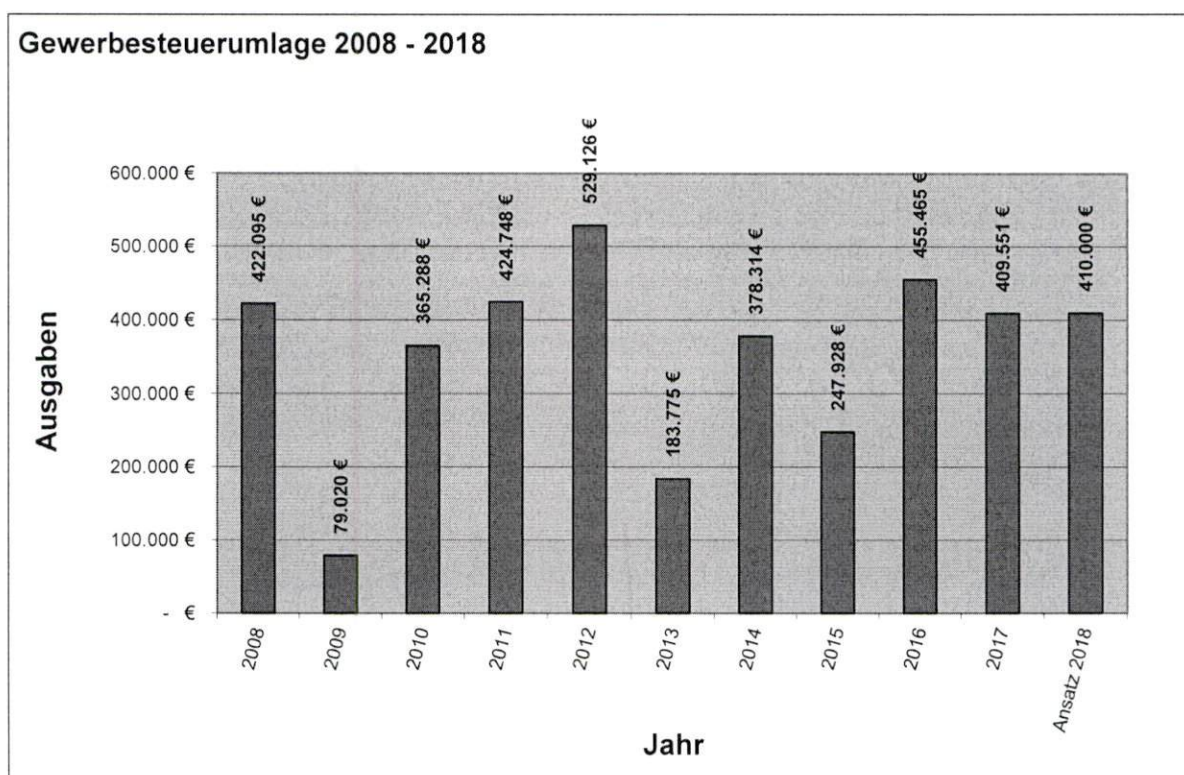
Gewerbesteuerumlage (HhSt. 9000.81000)

Die Höhe der Gewerbesteuerumlage richtet sich nach dem Gewerbesteuer-Ist-Aufkommen plus 10 % im 4. Quartal.

Die Gewerbesteuer-Umlage beträgt für das Jahr 2018 wie im Vorjahr insgesamt 68,5 v. H. .

Unter Berücksichtigung eines Gewerbesteueraufkommens von 1,6 Mio. € bei einem Hebesatz von 330 % beträgt die in 2018 zu leistende Gewerbesteuerumlage rund 332.200 €. Dies entspricht wie im Vorjahr 20,8 % der Gewerbesteuer-Ist-Einnahmen. Nachdem wir in diesem Jahr aus der Abrechnung für das 4. Quartal 2017 bereits ca. 73 T€ nachzahlen mussten, haben wir für 2018 vorerst einen Ansatz von 410.000 € gebildet.

Nachfolgend eine Übersicht über die zu leistende Gewerbesteuerumlage in den letzten 10 Jahren mit Haushaltsansatz 2018:

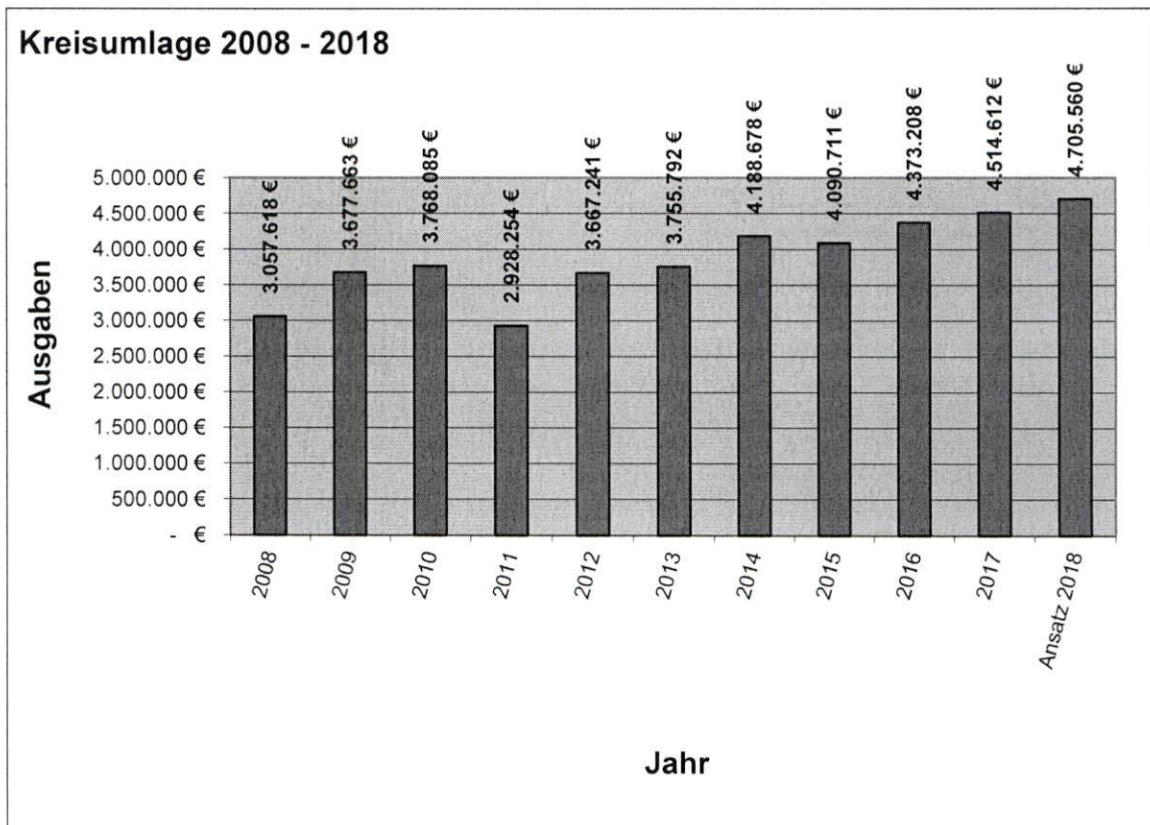


Kreisumlage (HhSt. 9000.83200)

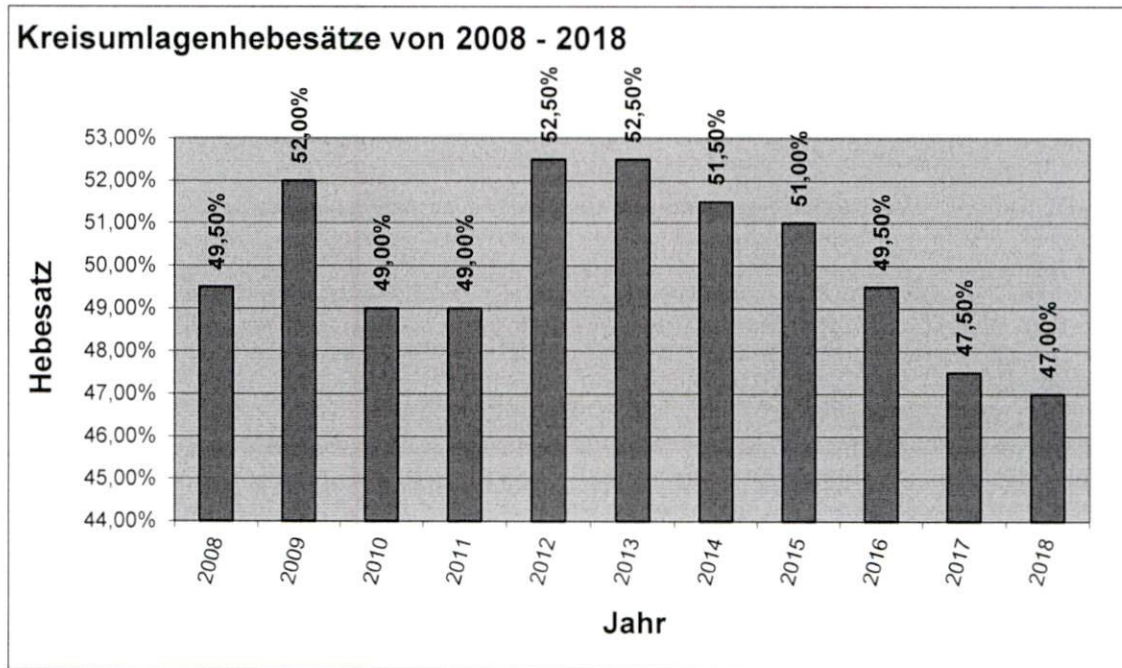
Die Kreisumlage wird nach unserer Umlagekraft 2018 berechnet. Diese setzt sich zusammen aus unserer Steuerkraft 2018 (= Realsteueraufkommen aus dem Jahr 2016) und 80 % der Schlüsselzuweisung von 2017. Die an den Landkreis abzuführende Kreisumlage ergibt sich aus der Multiplikation unserer Umlagekraft mit dem Kreisumlagenhebesatz, der jährlich vom Kreistag neu festgesetzt wird.

Unsere Umlagekraft 2018 beträgt 10.011.815 €, Vorjahr 9.504.447 €. Der Kreisumlagenhebesatz für das Jahr 2018 beträgt 47,0 Prozentpunkte (Vorjahr 47,5 %). Somit ergibt sich für 2018 eine Kreisumlage von 4.705.553 € gegenüber 4.514.612 € in 2017. Das sind 190.941 € mehr als im Vorjahr.

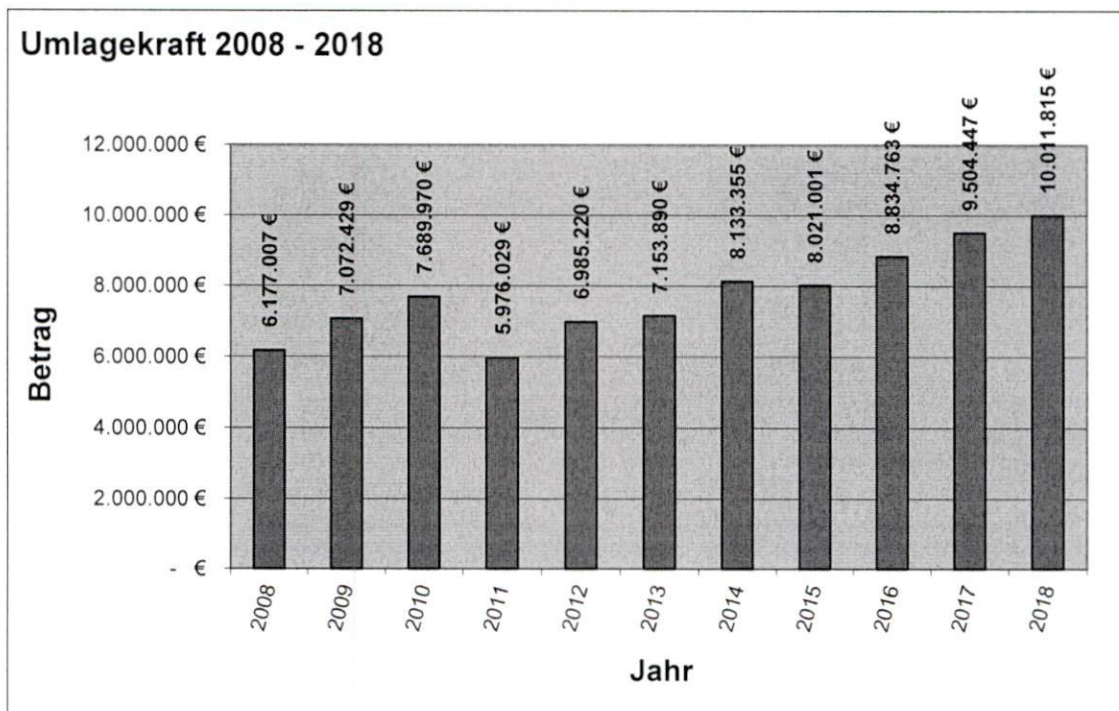
Nachfolgend eine Übersicht über die Entwicklung der Kreisumlage in den letzten 10 Jahren mit Haushaltsansatz 2018:



Nachfolgend eine Übersicht über die Entwicklung des Kreisumlagenhebesatzes in den letzten 10 Jahren mit Hebesatz für 2018:



Nachfolgend eine Übersicht über die Entwicklung unserer Umlagekraft in den letzten 10 Jahren incl. 2018:



Personalausgaben

Bei den Personalausgaben einschließlich der Soziallasten, der Umlagen zum Versorgungsverband, der Bezüge und Entschädigungen der Gemeindeorgane wurden im Haushalt 2018 3.193.560 € = 17,1 % des Volumens des Verwaltungshaushaltes veranschlagt, Vorjahr: 3.151.550 € = 17,7 % des Volumens.

Sie erhöhen sich damit um 1,3 % gegenüber 2017. Dabei wurde eine Erhöhung der Löhne und Gehälter bei den Beamten und Beschäftigten ab 01.01.2018 um 2,35 % zuzüglich tariflicher Einmalzahlungen und Stundenanhebungen bzw. –reduzierungen sowie anstehende Höhergruppierungen bei einzelnen Mitarbeitern berücksichtigt.

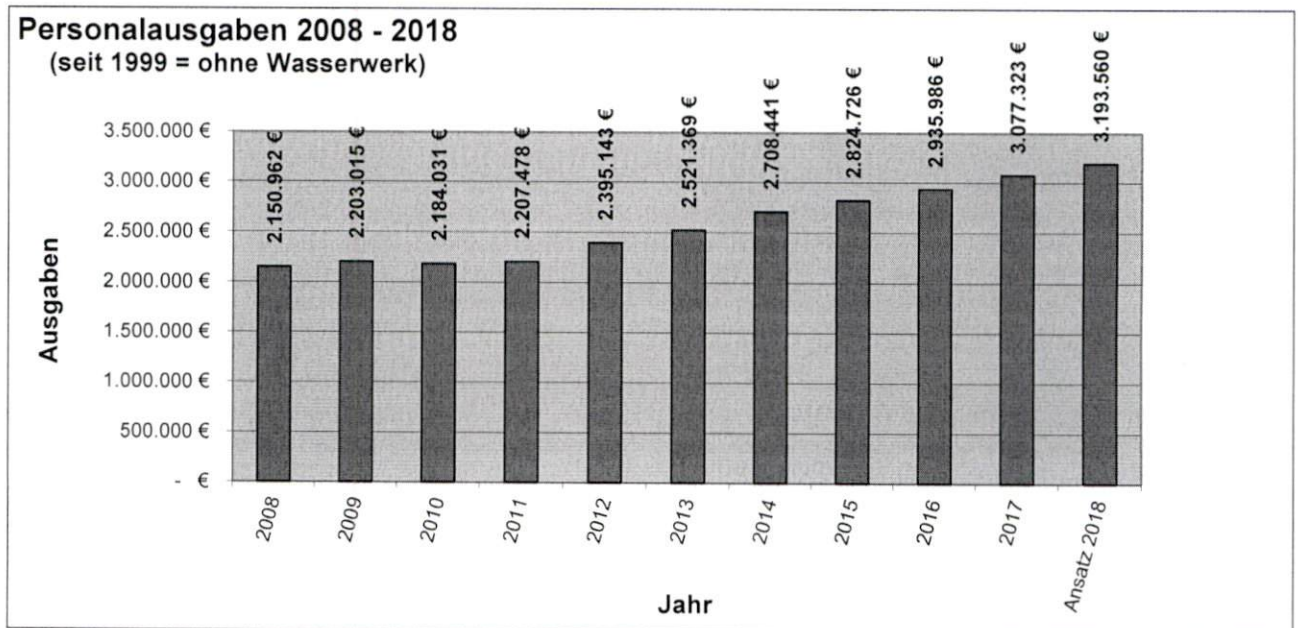
Insgesamt betragen die Personalausgaben (Gemeindeorgane, Verwaltung, Feuerwehren, Schulen, Bücherei, Hallenbad, Bauhof und Abfallbeseitigung) in 2017 beim Markt Kirchseon 290 € pro Einwohner. Der Landesdurchschnitt in Gemeinden unserer Größenklasse betrug 2015: 442 €.

Nachfolgend eine Übersicht über die **tatsächlichen** Personalausgaben (= Ist-Ausgaben) in den letzten 5 Jahren mit Haushaltsansatz 2018:

Jahr	Ist-Ausgaben	Einw. zum 30.06. d. J.	Personalausg. pro Einw.
2013	2.521.369 €	10.010	252 €
2014	2.708.441 €	10.036	270 €
2015	2.824.726 €	10.102	280 €
2016	2.935.986 €	10.400	282 €
2017	3.077.323 €	10.594 *)	290 €
Ansatz 2018	3.193.560 €	10.594 *)	301 €

*) = Einwohner mit Hauptwohnsitz zum 31.12.2017 lt. Bürgerbüro, da der Einwohnerstand per 30.06.2017 vom Statistischen Landesamt noch nicht vorliegt!

Die Personalausgaben entwickelten sich in den letzten 10 Jahren wie folgt mit Haushaltsansatz 2018:



Schuldendienst

Die Zinsausgaben im Jahr 2018 mit 182.740 € betragen 0,98 % des Volumens des Verwaltungshaushaltes. Für planmäßige Tilgungsleistungen sind 301.880 € oder 3,32 % des Volumens des Vermögenshaushaltes aufzubringen.

In diesen Beträgen sind die anteiligen Zins- und Tilgungsleistungen für das Wasserwerk nicht mehr enthalten, da es seit dem 01.01.1999 aus dem Gemeindehaushalt ausgegliedert wurde.

Die planmäßigen Schuldendienstleistungen der Kommunalen Haushalte betragen ohne dem Schuldendienst der Eigenbetriebe 2015 in bayerischen Gemeinden unserer Größenklasse 72 € pro Einwohner, während bei uns in 2017 nur 29 € aufgebracht werden mussten.

Die wichtigsten Investitionen und Investitionsförderungsmaßnahmen in 2018

HH-Stelle	Maßnahme	Ansatz 2018
0600.93500	Ausstattung Rathaus (incl. 12.870 € HAR aus 2017): <ul style="list-style-type: none"> - Sitzungsprogramm (10 T€) - Scanner, Drucker fürs Bürgerbüro (4 T€) - Notruftelefon (3 T€) - Büromöbel für Personalstelle (5 T€) - Regal für Nebenraum Sitzungssaal (3 T€) - neuer Elektro-Dienstwagen Rathaus (37 T€) - Büromöbel allgemein (10 T€) - Restkosten Möbel im 2. OG und SKS (15 T€) 	75.000 €
1300.93500	Versch. Ausstattungsgegenstände für die Feuerwehren (incl. 18.400 € HAR): <ul style="list-style-type: none"> - Atemluftkompressor für FFW Kirchs.-Markt (65 T€) - Fahrzeugausstattung (32 T€) - Notfallrucksäcke (14 T€) - Verw.software MP Feuer mit Zubehör (15 T€) - diverse Funkgeräte (4 T€) - Lagerausstattung (5 T€) - Lautsprecheranlage (2 T€) - Sichtschutzwände (2 T€) - Sonstiges (5 T€) 	125.000 €
1300.94000	Hochbaumaßnahmen Feuerwehren: <ul style="list-style-type: none"> - Geräteschuppen FFW Kirchs.-Markt (7 T€) - Umbaumaßnahmen für Atemschutzwerkstatt und Schlauchpflegeanlage FFW Kirchs.-Markt (50 T€) - Anbau hinter Fahrzeughalle FFW Eglh. (50 T€) 	107.000 €
1300.96000	Betriebsanlagen für den Brandschutz: <ul style="list-style-type: none"> - Atemschutzprüfstand FFW Kirchs.-Markt (35 T€) - Sirene 112 für SMS-Alarmierung und Hardware in den Feuerwehrräumen (10 T€) - Erneuerung der Feuerwehirsirene in der Siedlerstraße (10 T€) - Neuanschaffung Schlauchpflegeanlage FFW Kirchs.-Markt (45 T€) 	100.000 €
2150.93501	Ausstattung Schulen (incl. 12.300 € HAR von HHSt. 2150.93500): <ul style="list-style-type: none"> - Digitalisierung der Klassenzimmer (50 T€) - versch. Möbel für Kirchs. (insges. 61 T€) - versch. EDV-Ausstattung (8 T€) - Tafeln, Whiteboards usw. (16 T€) - Regale für Lagerräume (6 T€) - versch. Möbel für Eglh. (insges. 8 T€) 	137.000 €
2150.94010	Schulhauserweiterung Kirchseeon – Restkosten (zuzügl. 2.194.000 € HAR)	600.000 €
2150.96000	Betriebsanlagen in den Schulen: <ul style="list-style-type: none"> - Erneuerung Schließanlage für beide Schulen und Turnhallen (30 T€) - Erneuerung der Steuerung (Heizung/Lüftung) für die Schulturnhalle Eglharting (16 T€) 	46.000 €

HH-Stelle	Maßnahme	Ansatz 2018
2151.93500	Ausstattung Schulmensen: - Anschaffung eines Bestellsystems für die neuen Schulmensen in Kirchseeon und Eglharting (12 T€) - Einrichtung für Schulmensen wie Küchenanlagen, Servierwägen, Tellerspender usw. (88 T€)	100.000 €
4645.94000	Neubau eines Kinderhauses an der Münchner Straße – Restbetrag (incl. 2.924.640 € HAR)	1.504.000 €
4646.98800	Zuschüsse an das BBW St. Zeno für: - den Krippenbau – Nachfinanzierung (350 T€) - den Kindergartenbau (800 T€)	1.150.000 €
5700.93500	Aufrüstung Kassenautomaten im Hallenbad	50.000 €
6200.98600	Zuschuss an die GWG Wohnungsgenossenschaft Ebersberg für den Bau von 14 geförderten Wohnungen in der Siedlerstraße 31/33	77.500 €
6300.93200	Erwerb von Straßengrund	55.000 €
6300.93500	Versch. Anschaffungen für die Gemeindestraßen und Bauhof (incl. 33.500 € HAR): - Ersatzbeschaffung Tandemanhänger (33 T€) - Neubeschaffung Elektro-Pritschenwagen (49 T€) - Ersatzbeschaffung Schlegelmulcher (7 T€) - Sonstiges (insges. 26 T€)	100.000 €
6300.95076	Straßenbau von Kirchseeon üb. Riedering nach Eglh. (= Teilstück von Einmündung H.-Egger-Str. am Berg bis zum Gashäuschen)	80.000 €
6700.98700	versch. Straßenbeleuchtungsmaßnahmen: - B 304 am Spannleitenberg (40 T€) - Allgemein (15 T€)	55.000 €
6800.94000	Errichtung von zusätzlichen Fahrradabstellplätzen am Bahnhof Kirchseeon – Teilbetrag	40.000 €
8800.93200	Ankauf von Grundstücken (incl. 3.973.790 € HAR)	2.600.000 €
8800.94000 u. 8800.50040	Pauschaler Ansatz für die Sanierung von Gemeindefamilienwohnungen	40.000 €
8900.98800	Zuschuss für die Ausstattung der neuen Räumlichkeiten der Perschten-Stiftung in der Schule Kirchs.	60.750 €

Nachstehend aufgeführte Haushaltsausgabereste werden von 2017 auf 2018 übertragen bzw. neu gebildet:

Verwaltungshaushalt

HH-Stelle	Bezeichnung	übertragene	neue	gesamt
0600.50000	Gebäudeunterhalt - Rathaus		7.000 €	7.000 €
1300.52000	Beschaffung und Unterhalt von Geräten etc. - Feuerwehren		4.000 €	4.000 €
1300.55000	Fahrzeughaltungskosten - Feuerwehren		2.000 €	2.000 €
1300.56000	Anschaffung von Dienst- und Schutzkleidung - Feuerwehren		5.000 €	5.000 €
2150.50010	Gebäudeunterhalt - Schule Kirchseeon		5.000 €	5.000 €
2150.50030	Gebäudeunterhalt - Schule Eglharting		5.000 €	5.000 €
2150.50040	Gebäudeunterhalt - Schulturnhalle Eglharting		9.000 €	9.000 €
2150.52000	Beschaffung und Unterhalt von Geräten etc. - Schulen		8.000 €	8.000 €
2150.52010	Beschaffung und Unterhalt von Geräten etc. - Schulen (Gemeindeverwaltung)		1.000 €	1.000 €
2150.65000	Bürobedarf - Schulen		3.000 €	3.000 €
3400.51000	Unterhalt und Instandsetzung des sonst.unbewegl. Vermögens - Heimat- u. Kulturpflege		1.000 €	1.000 €
4640.70040	Betriebskostenzuschuss - Kinderhort Kirchs.		22.000 €	22.000 €
4641.50000	Gebäudeunterhalt - Kinderhaus "Spatzennest"		4.000 €	4.000 €
4641.70040	Betriebskostenzusch.- Kinderhaus "Spatzenn."		8.000 €	8.000 €
4642.50000	Gebäudeunterhalt - Kindergarten"Im Dachsbau"		5.000 €	5.000 €
4642.52000	Beschaffung und Unterhalt von Geräten etc. - Kindergarten "Im Dachsbau"		1.000 €	1.000 €
4642.70040	Betriebskostenzuschuss - Kiga "Im Dachsbau"		42.000 €	42.000 €
4643.70040	Betriebskostenzuschuss - Krippe Moosacher Str.		3.000 €	3.000 €
4644.50000	Gebäudeunterhalt - Kindergarten "St. Maria"		2.000 €	2.000 €
4644.70040	Betriebskostenzuschuss - Kiga "St. Maria"		16.000 €	16.000 €
4645.50000	Gebäudeunterhalt - Kiga Mü.Str. 24		1.200 €	1.200 €
4646.70040	Betriebskostenzuschuss - KiKrippe BBW		24.000 €	24.000 €
4647.70000	Betriebskostenzuschuss - Sonst. Kitas		52.000 €	52.000 €
4648.50000	Gebäudeunterhalt - Kinderhort Eglharting		1.000 €	1.000 €
4648.70040	Betriebskostenzuschuss - Kinderhort Eglh.		24.000 €	24.000 €
4649.50000	Gebäudeunterhalt - Kinderhaus "Am Forst"		6.000 €	6.000 €
4649.70040	Betriebskostenzusch. - Kinderhaus "Am Forst"		64.000 €	64.000 €
5600.50070	Gebäudeunterhalt - ATSV-Halle		1.000 €	1.000 €
5600.50080	Gebäudeunterhalt - Schützen- u. BRK-Heim an der Waldbahn		1.000 €	1.000 €
5700.50030	Gebäudeunterhalt - Hallenbad		20.000 €	20.000 €
5700.51000	Unterhalt Hallenbadtechnik		5.000 €	5.000 €
5700.52000	Beschaffung und Unterhalt von Geräten etc. - Hallenbad		1.000 €	1.000 €
5700.65000	Geschäftsausgaben - Hallenbad		1.100 €	1.100 €
6100.65510	Planungskosten für Bebauungspläne etc.		5.000 €	5.000 €
6300.51000	Straßenunterhalt		47.000 €	47.000 €
6300.52000	Beschaffung und Unterhalt von Geräten etc. - Bauhof		1.000 €	1.000 €
6300.52040	Verkehrszeichen und Straßennamensschilder		1.000 €	1.000 €
6300.55000	Fahrzeughaltungskosten - Bauhof		8.000 €	8.000 €
	Übertrag:	- €	416.300 €	416.300 €

HH-Stelle	Bezeichnung	übertragene	neue	gesamt
	Übertrag:	- €	416.300 €	416.300 €
6700.60010	lfd. Betriebsausgaben für Straßenbeleuchtung		4.800 €	4.800 €
6750.63200	versch. Betriebsaufwand für Straßenreinigung		4.000 €	4.000 €
6900.51000	Unterhalt Moosgraben		30.000 €	30.000 €
7200.51000	Sanierung von Mülldeponien		35.040 €	35.040 €
8802.50000	Gebäudeunterhalt - Siedlerstr. 19/21		2.000 €	2.000 €
8806.50000	Gebäudeunterhalt - Gartenweg 10		4.000 €	4.000 €
	gesamt:	- €	496.140 €	496.140 €

Vermögenshaushalt

HH-Stelle	Bezeichnung	übertragene	neue	gesamt
0600.93500	Ausstattung - Rathaus		12.870 €	12.870 €
0600.94000	Hochbaumaßnahmen - Rathaus		60.000 €	60.000 €
1102.93500	Ausstattung - Klimaschutzmanager		7.900 €	7.900 €
1300.93500	Ausstattung - Feuerwehren	18.400 €		18.400 €
2150.93500	Ausstattung - Schulen	2.300 €	10.000 €	12.300 €
2150.94010	Hochbaumaßnahmen - Schule Kirchseeon		2.194.000 €	2.194.000 €
3700.98800	Investitionszuschüsse an Kirchen	6.800 €		6.800 €
4641.96000	Erneuerg.Heizungsanlage-Kinderhaus "Spatzenn."		130.000 €	130.000 €
4644.98800	Investitionszuschüsse für Kiga "St. Maria"	8.550 €		8.550 €
4645.94000	Hochbaumaßnahmen - Kinderhaus Mü.Str. 24		2.924.640 €	2.924.640 €
4649.94000	Hochbaumaßnahmen - Kinderhaus "Am Forst"		8.900 €	8.900 €
5600.94015	Hochbaumaßnahmen - ATSV-Halle		75.000 €	75.000 €
5600.94080	Hochbaumaßnahmen - Schützen- und BRK-Heim an der Waldbahn		17.500 €	17.500 €
6200.95000	Tiefbaumaßnahmen - Einheimischenbauland	399.800 €		399.800 €
6300.93500	Ausstattung - Bauhof		33.500 €	33.500 €
6300.95014	Straßenbau Gartenweg	3.400 €		3.400 €
6300.95050	Gehwegverbreiterung Wasserburger Straße	2.200 €		2.200 €
6300.95068	Straßenbau Aubachstraße	3.000 €		3.000 €
6300.95076	Straßenbau über Riedering nach Eglharting	25.000 €		25.000 €
6300.95077	Sanierung Regenwasserkanal in Buch	250.000 €		250.000 €
6900.95000	Tiefbaumaßnahmen - Gewässer III. Ordnung	208.750 €		208.750 €
7910.98700	Investitionszuschüsse - Breitbandausbau	442.000 €		442.000 €
8102.93000	Kapitaleinlage EBERwerk		700.000 €	700.000 €
8800.93200	Erwerb von Grundstücken		3.973.790 €	3.973.790 €
8800.94002	Aufforstungsmaßnahmen	13.350 €		13.350 €
8806.94000	Hochbaumaßnahmen - Gartenweg 10		3.000 €	3.000 €
8813.94000	Hochbaumaßnahmen - Wasserburger Str. 16	6.550 €		6.550 €
	gesamt:	1.390.100 €	10.151.100 €	11.541.200 €

Nachstehend aufgeführte Haushaltseinnahmereste werden von 2017 auf 2018 übertragen bzw. neu gebildet:

Vermögenshaushalt

HH-Stelle	Bezeichnung	übertragene	neue	gesamt
9100.37660	Einnahmen aus Krediten von sonst. öffentl. Sonderrechnungen für unrentierliche Schulden	2.150.000 €	8.435.000 €	10.585.000 €
	gesamt:	2.150.000 €	8.435.000 €	10.585.000 €

Vorschau auf die kommenden Jahre

2. Wenn man auch von der Finanzplanung für den Zeitraum von 2017 bis 2021 keine garantierte Aussagekraft ableiten kann, so ist doch mit größter Wahrscheinlichkeit zu sagen, dass die gesetzlich vorgeschriebenen Zuführungen vom Verwaltungs- zum Vermögenshaushalt in Höhe der planmäßigen Tilgungsleistungen möglich sein werden.

Die Einnahmen und Ausgaben sind nach den bekannten Orientierungsdaten und nach den örtlichen Verhältnissen angesetzt.

Für die Jahre 2019 mit 2021 sind im Investitionsprogramm Investitionen in einer Größenordnung von 2.164 T€ vorgesehen. Schwerpunkte bilden dabei der Bau eines Vordaches für den Rathauseingang mit 50 T€, die Erneuerung des Sitzungssaales mit 220 T€, Brandschutzmaßnahmen im Rathaus durch die Erweiterung der BMA, Schottungen, Türen etc. mit 50 T€, die Erneuerung der Prallschutzwand inkl. Tore und Türen in der Schulturnhalle Kirchseeon mit 100 T€, der Austausch der Fenster im Kinderhaus „Spatzennest“ mit 100 T€ (energetische Sanierung), die Parkplatzerneuerung vor der ATSV-Halle mit 275 T€, ein Zuschuss an die GWG Wohnungsgenossenschaft Ebersberg für den Bau von öffentlich geförderten Wohnungen in der Siedlerstraße 23/25 mit 78 T€, die Übernahme der Straßenbeleuchtung mit 260 T€, ein zweiter Teilbetrag in Höhe von 90 T€ für die Errichtung von zusätzlichen Fahrradabstellplätzen am Bahnhof Kirchseeon, die Restkosten für den Neubau eines Durchlasses in Osterseeon mit 300 T€ sowie Zuschüsse an die Perschten-Stiftung für die Ausstattung der neuen Räumlichkeiten in der Schule Kirchseeon mit insgesamt 108 T€.

Die Finanzierung dieser Investitionen erfolgt neben zu erwartenden Zuschüssen (3.080 T€) und Grundstücksverkäufen (8,9 Mio. €) insbesondere durch die Zuführungen vom Verwaltungs- zum Vermögenshaushalt mit insgesamt 5.504 T€ (siehe Grupp. 860 und 300). Die gesetzlich vorgeschriebene Mindestzuführung in Höhe der planmäßigen Tilgungsleistungen von durchschnittlich jährlich rund 452 T€ können immer aufgebracht werden. Eine umgekehrte Zuführung vom Vermögens- zum Verwaltungshaushalt wird nach den derzeitigen Prognosen nicht notwendig sein (siehe Grupp. 90).

Nachdem mit dem Haushaltsjahr 2018 die großen Projekte wie die Schulhauserweiterung Kirchseeon und der Neubau des Kinderhauses an der Münchner Straße durchfinanziert sind, werden nach den Prognosen der Finanzplanung ab dem Jahr 2019 keine neuen Kreditaufnahmen mehr erforderlich sein (siehe Grupp. 37).

Durch die Einnahmen aus dem Verkauf von Grundstücken (siehe Grupp. 32,33,34) können die dafür zur Zwischenfinanzierung aufgenommenen Darlehen in Höhe von 8,0 Mio. € in den Jahren 2019 und 2020 wieder zurückbezahlt werden (siehe Grupp. 974-978). Außerdem wird es voraussichtlich möglich sein, neben den planmäßigen Tilgungsleistungen zusätzliche Sondertilgungen von insgesamt ca. 526 T€ an in den nächsten 3 Jahren zur Zinsanpassung anstehenden Darlehen vorzunehmen.

Außerdem können den Rücklagen voraussichtlich insgesamt 5.475 T€ zugeführt werden (siehe Grupp. 910).

Die Rücklagen (Soll) werden nach den Prognosen der Finanzplanung von 3.378 T€ (Stand: 01.01.2018) auf 6.283 T€ (Stand: 31.12.2021) anwachsen.

Die Schulden erhöhen sich in diesem Zeitraum voraussichtlich von 4.218 T€ (Stand: 01.01.2018) auf 8.269 T€ (Stand: 31.12.2021).

Es ist zu beachten, dass geplante Investitionen nach ihrer Verwirklichung erhebliche Folgelasten mit sich bringen, die den Verwaltungshaushalt zusätzlich belasten und somit den Zuführungsbetrag zum Vermögenshaushalt schmälern.

Die Finanzierungs- und Folgekosten bewirken einen Rückgang der freien Finanzspanne in den folgenden Jahren. Obwohl das bereinigte Ergebnis i. S. der Übersicht zur Beurteilung der dauernden Leistungsfähigkeit nach den derzeitigen Prognosen ab 2019 wieder ansteigt, sollte sich der Markt Kirchseeon für den Fall, dass negative bzw. unvorhersehbare finanzwirtschaftliche Entwicklungen eintreten sollten (z. B. Minderung oder Stagnation des Gewerbesteueraufkommens, nur minimale Zuwächse beim Anteil an der Einkommen- und Umsatzsteuer, unvorhersehbare Kostenmehrungen bei Investitionen, kurzfristig notwendige unaufschiebbare Investitionen, weitere Reduzierung der Zuwendungen, Mehrbelastungen beim Finanzausgleich, höheres Zinsniveau bei Krediten als prognostiziert), einen möglichst großen finanziellen Bewegungsspielraum offen halten. Es ist ratsam, die Verschuldung weiterhin in Grenzen zu halten, damit auch in den nächsten Jahren eine zufrieden stellende freie Finanzspanne und damit Handlungsspielraum für notwendige Investitionen verbleibt.

Somit der Vorschlag:

Bei der Aufstellung der künftigen Haushalte wird dies weiterhin zu beachten sein. Die Vermeidung weiterer Darlehensaufnahmen muss oberste Priorität haben. Deshalb müssen alle im Investitionsprogramm eingeplanten Maßnahmen hinsichtlich der Dringlichkeit und des Verwirklichungszeitraumes genau geprüft werden.

3. Der Haushaltsplan 2018 stimmt mit den Eintragungen im Finanzplan für das Haushaltsjahr 2018 überein.

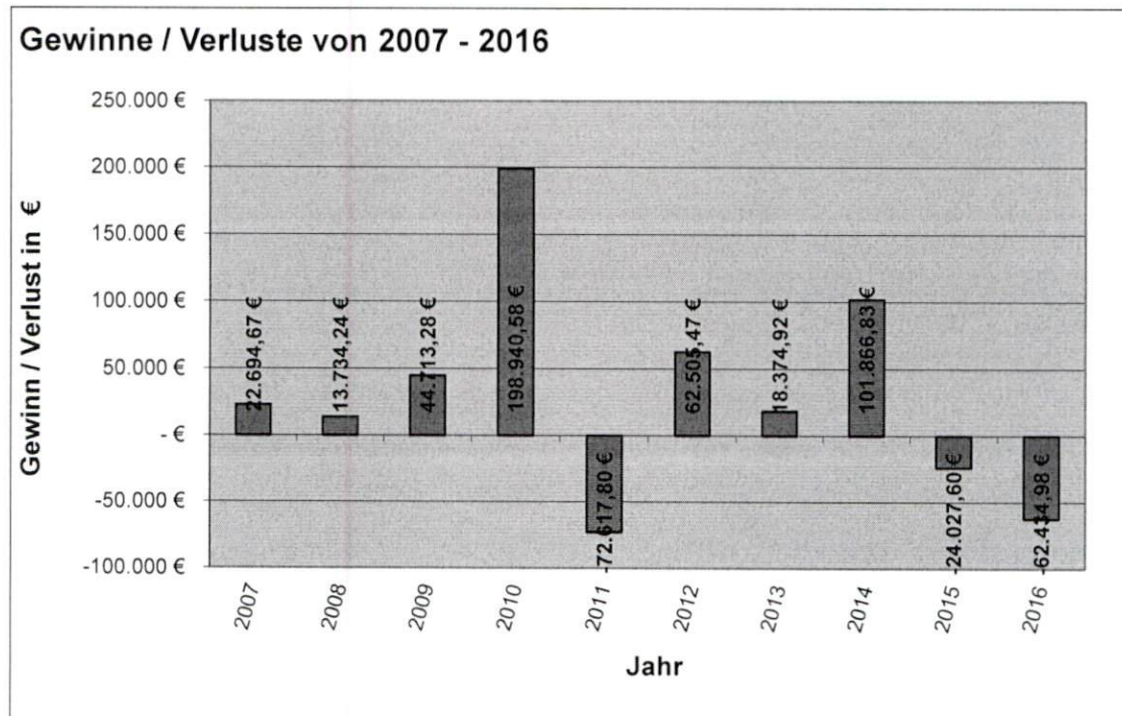
4. Die Zahlungsfähigkeit der Marktkasse war während des ganzen Jahres 2017 gegeben. Auch durch den Einsatz der Allgemeinen Rücklage zur Kassenbestandsverstärkung brauchte der in § 5 der Haushaltssatzung genehmigte Kassenkreditrahmen nicht in Anspruch genommen werden. Bei verschiedenen in 2017 eingeplanten größeren Maßnahmen wie z. B. für die Schulhauserweiterung Kirchseeon (Teilbetrag von 2.343 T€), für die Erneuerung der Heizungsanlage im Kinderhaus „Spatzennest“ (132 T€), für den Bau eines neuen Kinderhauses an der Münchner Straße (Teilbetrag von 3,4 Mio. €), für den Erwerb von Geschäftsanteilen an der EBERwerk (700 T€) sowie für den Erwerb von Grundstücken (3.975 T€) sind in 2017 keine oder nur geringe Kosten angefallen, so dass hier fast überall Haushaltsausgabereise gebildet wurden. Dies wirkte sich positiv auf unsere Kassenliquidität aus. Eine zinsbringende Anlage war jedoch nicht mehr möglich, da es seit ca. Jahresmitte 2016 auf Tagesgelder keine Guthabenzinsen mehr gibt. Im Gegenteil: Unsere Hausbanken erheben seit 2017 ein sog. Verwahrtgelt in Höhe von 0,40 % p.a., das uns für die auf den laufenden Girokonten und Geldmarktkonten geparkten Geldern berechnet wird, wobei uns teilweise ein bestimmter Freibetrag eingeräumt wurde.

Für das Haushaltsjahr 2018 wird der Höchstbetrag der Kassenkredite auf 2.000.000 € wie im Vorjahr festgesetzt (siehe § 5 der Haushaltssatzung des Marktes Kirchseeon). Dieser darf ein 1/6 des Volumens des Verwaltungshaushaltes nicht überschreiten.

5. Mit Beschluss Nr. 474 vom 05.10.1998 des Marktgemeinderates Kirchseeon wurde das gemeindliche Wasserwerk ab dem 01.01.1999 aus dem Gemeindehaushalt ausgegliedert und es wird seitdem als selbständiges wirtschaftliches Unternehmen der Gemeinde ohne eigene Rechtspersönlichkeit (= Eigenbetrieb, Art. 95 GO) im Sinne der Eigenbetriebsverordnung (EBV) geführt. Der Eigenbetrieb führt den Namen „Wasserwerk Kirchseeon“. Somit sind die Haushaltsansätze des Gemeindehaushaltes beim Unterabschnitt 8150 seit dem Haushaltsjahr 1999 auf Null gesetzt und es wird ein eigener Wirtschaftsplan für das Wasserwerk Kirchseeon erstellt.

Im Jahr 2016 schloss die Gewinn- und Verlustrechnung des Wasserwerkes mit einem Verlust in Höhe von 62.434,98 € (Vorjahr: Verlust von 24.027,60 €).

Nachstehend eine Übersicht über die kaufmännischen Gewinne bzw. Verluste des Wasserwerkes der letzten 10 Jahre:



Die Jahresüberschüsse bzw. Fehlbeträge werden dem bestehenden Verlustvortragskonto zugerechnet. Dieses beträgt zum 31.12.2016 77.141,04 €.

Im Juli 2017 wurde die vorhandene Globalkalkulation fortgeschrieben und die Wasserverbrauchsgebühren sowie die Beitragssätze für Wasserherstellungsbeiträge für den Zeitraum vom 01.01.2018 bis 31.12.2020 neu kalkuliert. Das Ergebnis wurde am 30.10.2017 dem Marktgemeinderat vorgestellt. Somit gelten ab 01.01.2018 folgende Wasserverbrauchsgebühren bzw. Beitragssätze für Wasserherstellungsbeiträge:

1,40 € je m³ Wasserverbrauch (unverändert seit 01.10.2011)
 1,90 € je m³ Bauwasserverbrauch (unverändert seit 01.10.2011)

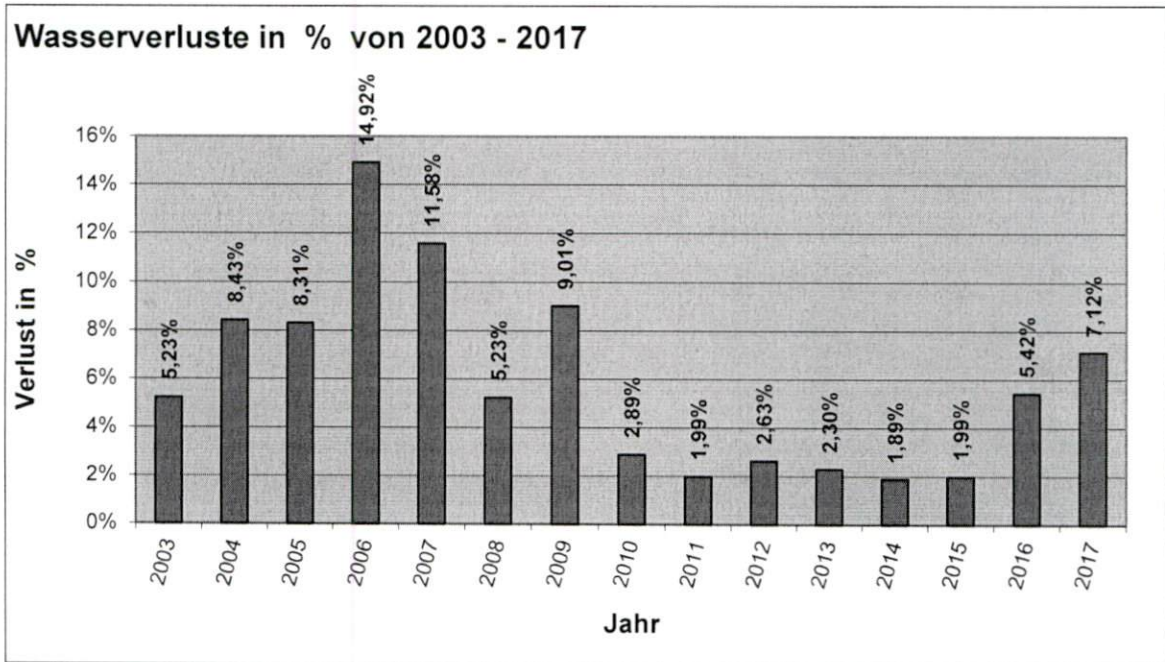
2,07 € je m² Grundstücksfläche (bisher 1,41 €) und
 4,73 € je m² Geschossfläche (bisher 3,29 €).

Der Wasserverlust beträgt 2017: 7,12 %, Vorjahr: 5,42 % (Stand: 26.02.2018).

Nachstehend eine Übersicht über die Entwicklung des Wasserverlustes in den letzten 5 Jahren:

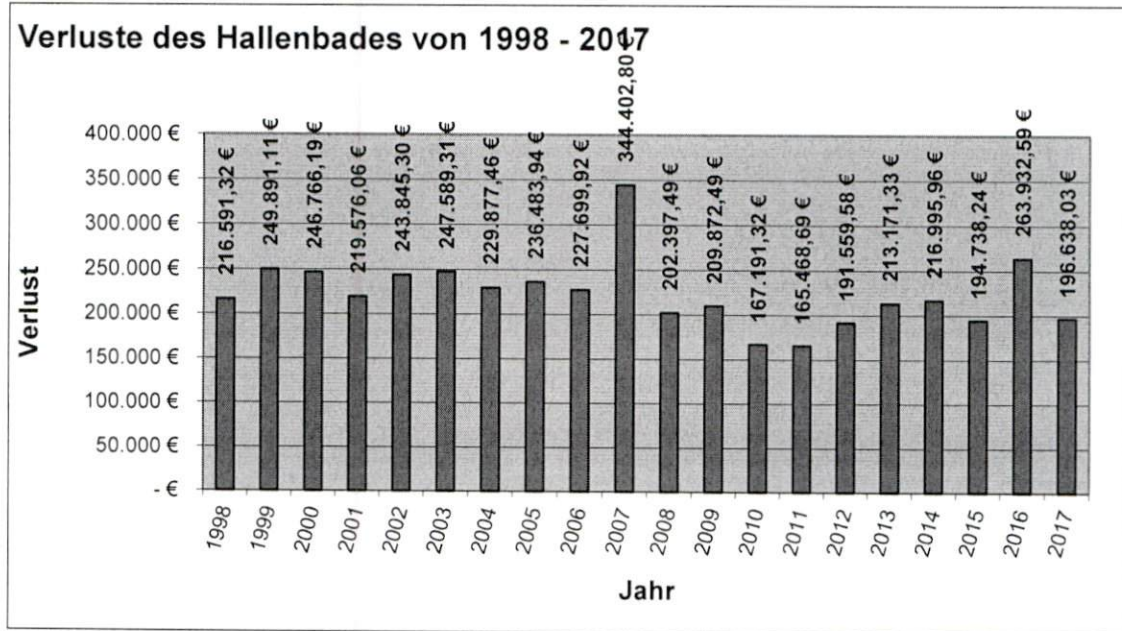
Jahr	gefördertes Wasser	verkauftes Wasser	Bauwasser	Sonstige Wasserabgabe	Wasserabgabe insgesamt	Wasserverlust	Wasserverlust
	in cbm	in cbm	in cbm	in cbm	in cbm	in cbm	in %
2013	386.759	374.630	1.249	2.000	377.879	8.880	2,30
2014	384.032	373.629	927	2.200	376.756	7.276	1,89
2015	399.764	387.939	1.155	2.700	391.794	7.970	1,99
2016	416.084	387.971	2.867	2.700	393.538	22.546	5,42
2017	512.785	472.334	1.122	2.800	476.256	36.529	7,12

Entwicklung des Wasserverlustes der letzten 15 Jahre in graphischer Darstellung:



Der Verlust im Hallenbad hat sich im Jahr 2017 auf 196.638,03 € vermindert, Vorjahr 263.932,59 € (siehe Anlage letzte Seite).

Nachstehend eine Übersicht über die Verluste des Hallenbades der letzten 20 Jahre:



Um über unsere Finanzlage ein gerechtes Urteil abgeben zu können, ist eine Aufteilung auf den Verwaltungs- und Vermögenshaushalt angebracht.

Das Volumen des **Verwaltungshaushaltes** beträgt in Einnahmen und Ausgaben je 18.725.730 € (Vorjahr: 17.827.580 €). Dies ist eine Mehrung von 898.150 € oder 5,0 %.

Bei folgenden **Einnahme**-Haushaltsstellen sind größere Abweichungen (ab 20.000 €) gegenüber den Ansätzen von 2017 zu verzeichnen:

Haushalts- stelle	Bezeichnung	Ansatz 2018	Ansatz 2017	Mehreinn. + Mindeinn. -
		€	€	€
1101.26000	Verwarnungs- u. Bußgelder Komm. Verk. überw.	140.000	170.000	-30.000
1102.17000	Zuschuss für Klimaschutzmanager	40.000	20.000	20.000
4646.17100	Betriebskost. zusch. f. Kinderkrippe St. Zeno	139.000	119.000	20.000
4647.17100	Betriebskost. zusch. f. Sonstige Kitas	113.000	81.000	32.000
7200.11010	Abfallbeseitigungsgebühren	696.000	662.000	34.000
8100.22000	Konzessionsabgabe - Strom	260.000	230.000	30.000
9000.00100	Grundsteuer B	1.220.000	1.155.000	65.000
9000.01001	Einkommensteuer	7.300.000	6.900.000	400.000
9000.01200	Umsatzsteuer	313.000	223.000	90.000
9000.04100	Schlüsselzuweisung	2.304.520	2.023.520	281.000
9000.06110	Grunderwerbsteuer	200.000	180.000	20.000
	Zwischensumme:	12.725.520	11.763.520	962.000
9100.28000	Zuführung vom Vermögenshaushalt	0	0	0
	Summe:	12.725.520	11.763.520	962.000

Bei den **Ausgaben** sind folgende größere Änderungen (ab 20.000 €) vorzunehmen:

Haushalts- stelle	Bezeichnung	Ansatz 2018	Ansatz 2017	Mehrausg. + Minderausg. -
		€	€	€
Grupp. 4	Personalausgaben	3.193.560	3.151.550	42.010
0300.65500	Gebühren für Kassen- u. Rechnungsprüfung	30.000	2.500	27.500
1300.65500	Sachverständigenkost. - Brandschutz	24.400	400	24.000
2150.50010	Gebäudeunterhalt - Schule Kirchseeon	470.000	215.000	255.000
2150.50030	Gebäudeunterhalt - Schule Eglharting	75.000	356.000	-281.000
2150.50040	Gebäudeunterhalt - Schulturnhalle Eglharting	130.000	22.000	108.000
2150.54030	Bewirtschaftungskost. - Schule Eglharting	145.000	125.000	20.000
2150.70000	Zuschüsse für Schülerbetreuung	175.000	121.000	54.000
3500.71300	Zuschüsse an VHS	191.000	162.550	28.450
4642.70040	Betriebskost.zusch.Kiga "Im Dachsbau"	589.000	634.000	-45.000
4644.70040	Betriebskost.zusch.Kiga "St. Maria"	430.000	454.000	-24.000
4645.70040	Betriebskost.zusch.Kindergarten Mü.Str.24	274.000	323.000	-49.000
4646.53000	Miete für Kinderkrippe im BBW St. Zeno	0	20.000	-20.000
4649.70040	Betriebskost.zusch.Kinderhaus "Am Forst"	580.000	524.000	56.000
5600.50070	Gebäudeunterhalt - ATSV-Halle	154.000	133.000	21.000
6100.65510	Planungskosten für Bebauungspläne etc.	150.000	115.000	35.000
6300.51000	Straßenunterhalt	125.000	156.000	-31.000
7200.51000	Sanierung von Mülldeponien	0	41.400	-41.400
9000.81000	Gewerbesteuerumlage	410.000	310.000	100.000
9000.83200	Kreisumlage	4.705.560	4.514.610	190.950
9100.80660	Zinsausgaben für Kredite	170.000	121.120	48.880
	Zwischensumme:	12.021.520	11.502.130	519.390
9100.86000	Zuführung zum Vermögenshaushalt	1.005.110	625.570	379.540
	Summe:	13.026.630	12.127.700	898.930

Aus den oben aufgezeigten größeren Einnahme- und Ausgabeänderungen vom Ansatz 2017 zum Ansatz 2018 lässt sich entnehmen, dass in diesem Jahr im Verwaltungshaushalt den Mehreinnahmen von ca. 962 T€ gleichzeitig Mehrausgaben von ca. 519 T€ gegenüberstehen. Die Veränderungen im Verwaltungshaushalt gegenüber dem Vorjahr bzw. ob es dem Markt Kirchseeon finanziell gut geht oder nicht, wird vor allem im Unterabschnitt 9000 (Steuern, allgemeine Zuweisungen und allgemeine Umlagen) deutlich. Durch die Mehreinnahmen bei der Einkommensteuer mit 400 T€ und bei der Schlüsselzuweisung mit 281 T€ können die Mehrausgaben bei der Gewerbesteuerumlage mit 100 T€ und bei der Kreisumlage mit 191 T€, die auf unsere höhere Umlagekraft in 2018 mit 10.012 T€ gegenüber 9.504 T€ in 2017 zurückzuführen sind, obwohl der Kreisumlagenhebesatz von 47,5 % in 2017 auf 47,0 % in 2018 gesenkt wurde, leicht aufgefangen werden. Insgesamt gesehen ist es möglich, dem Vermögenshaushalt laut Ansatz 1.005 T€ zuzuführen (= ohne Sonderrücklagen). Das sind 380 T€ mehr als im Vorjahr. Laut Ansatz betrug die Zuführung vom Verwaltungs- zum Vermögenshaushalt in 2017 ca. 626 T€. Tatsächlich konnten aufgrund der günstigen Entwicklung des Sollabschlusses 2017 dem Vermögenshaushalt 3.405 T€ zugeführt werden. Die gesetzlich vorgeschriebene Mindestzuführung vom Verwaltungs- zum Vermögenshaushalt gemäß § 22 Abs. 1 KommHV in Höhe der

planmäßigen Tilgungsleistungen mit ca. 302 T€ kann in diesem Jahr somit aufgebracht werden.

Das Volumen des **Vermögenshaushaltes** beträgt in Einnahmen und Ausgaben je 9.085.000 € (Vorjahr: 12.141.910 €), das sind 3.056.910 € oder 25,2 % weniger als im Vorjahr. Das niedrigere Volumen ist vor allem auf den Rückgang der Investitionsausgaben und der Investitionszuschüsse von insgesamt 11.737 T€ in 2017 auf 8.750 T€ in 2018 zurückzuführen.

Der Vermögenshaushalt wird in diesem Jahr noch von für unsere Verhältnisse hohen Investitionsvorhaben bzw. deren Restfinanzierungen geprägt. Für die Schulhauserweiterung Kirchseeon (voraussichtliche Gesamtkosten von 8.250 T€), für den Neubau des Kinderhauses an der Münchner Straße (6.520 T€), für Investitionszuschüsse an das BBW St. Zeno zum Bau einer Krippen- und einer Kindergartengruppe (1.150 T€) und für den Ankauf von Grundstücken incl. Erschließungskosten (8.190 T€) sowie für sonstige kleinere immer wiederkehrende Investitionen wurden in 2018 insgesamt 8.750 T€ veranschlagt. Diese Investitionen sowie die Tilgungsleistungen mit insgesamt ca. 302 T€ werden insbesondere durch die Zuführung vom Verwaltungshaushalt mit 1.005 T€ (= ohne Sonderrücklagen) und durch zu erwartende Zuschüsse und Zuweisungen mit 1.803 T€ gedeckt. Außerdem ist eine Rücklagenentnahme in Höhe von ca. 2.570 T€ (= ohne Sonderrücklagen) sowie eine weitere Kreditaufnahme von 3.650 T€ geplant.

Kirchseeon, den 16.03.2018

gez.

Robert Ess
Kämmerer

gez.

Udo Ockel
Erster Bürgermeister

Gesamtplan

- 1) Zusammenfassung der Einnahmen,
Ausgaben und Verpflichtungsermächtigungen
- 2) A) Haushaltsquerschnitt Verwaltungshaushalt
B) Haushaltsquerschnitt Vermögenshaushalt
- 3) Gruppierungsübersicht
- 4) Übersicht zur Beurteilung der dauernden Leistungsfähigkeit

Gesamtplan für das Haushaltsjahr 2018

1. Zusammenfassung der Einnahmen, Ausgaben und Verpflichtungsermächtigungen

- in EUR -

Gesamtplan für das Haushaltsjahr 2018

Einzelplan		Haushaltsansatz				Ergebnisse der Jahresrechnung 2016		
		Haushaltsjahr 2018		Vorjahr 2017				
Nr.	Bezeichnung	Einnahmen EUR	Ausgaben EUR		Einnahmen EUR	Ausgaben EUR	Einnahmen EUR	Ausgaben EUR
1	2	3	4	5	6	7	8	9
	Verwaltungshaushalt							
0	Allgemeine Verwaltung	366.970	2.148.920		332.190	1.755.050	318.571,14	1.469.726,13
1	Öffentliche Sicherheit und Ordnung	271.160	779.820		276.660	765.940	294.323,06	718.089,24
2	Schulen	216.620	1.842.760		210.860	1.658.170	223.289,64	1.050.930,85
3	Wissenschaft, Forschung, Kulturpflege	9.320	390.860		11.720	375.090	9.690,61	367.374,27
4	Soziale Sicherung	1.697.150	3.840.630		1.712.500	4.259.620	1.798.569,19	3.672.023,18
5	Gesundheit, Sport, Erholung	199.350	718.070		193.100	657.010	199.789,21	563.691,21
6	Bau- und Wohnungswesen, Verkehr	298.700	1.353.390		274.320	1.381.060	272.580,31	1.131.167,66
7	Öffentliche Einrichtungen, Wirtschaftsförderung	923.340	1.040.740		955.700	1.056.880	903.762,59	1.017.020,89
8	Wirtschaftliche Unternehmen, Allgemeines Grundvermögen	553.630	267.130		530.970	316.700	546.412,05	261.326,46
9	Allgemeine Finanzwirtschaft	14.189.490	6.343.410		13.329.560	5.602.060	13.031.875,96	7.347.513,87
0-9	Zusammen	18.725.730	18.725.730		17.827.580	17.827.580	17.598.863,76	17.598.863,76

Gesamtplan für das Haushaltsjahr 2018

Einzelplan		Haushaltsansatz					Ergebnisse der Jahresrechnung 2016	
		Haushaltsjahr 2018			Vorjahr 2017			
Nr.	Bezeichnung	Einnahmen EUR	Ausgaben EUR	Verpfl.-Erm. EUR	Einnahmen EUR	Ausgaben EUR	Einnahmen EUR	Ausgaben EUR
1	2	3	4	5	6	7	8	9
	Vermögenshaushalt							
0	Allgemeine Verwaltung	0	75.000	0	280	480.000	0,00	397.508,10
1	Öffentliche Sicherheit und Ordnung	4.000	339.900	0	5.220	91.100	19.367,28	29.991,92
2	Schulen	480.000	883.000	0	1.000.000	2.449.500	0,00	4.026.746,62
3	Wissenschaft, Forschung, Kulturpflege	0	8.500	0	0	3.240	0,00	45.680,27
4	Soziale Sicherung	1.134.500	2.686.700	0	412.500	3.592.600	180.900,00	1.438.605,72
5	Gesundheit, Sport, Erholung	5.930	50.000	0	5.930	176.000	5.931,45	165.914,50
6	Bau- und Wohnungswesen, Verkehr	26.530	403.500	0	196.530	213.000	336.962,97	311.013,50
7	Öffentliche Einrichtungen, Wirtschaftsförderung	34.870	36.870	0	414.200	90.900	51.439,59	480.739,59
8	Wirtschaftliche Unternehmen, Allgemeines Grundvermögen	1.300	4.299.650	0	250.000	4.728.000	22.487,00	-3.899.952,23
9	Allgemeine Finanzwirtschaft	7.397.870	301.880	0	9.857.250	317.570	2.597.742,24	218.582,54
0-9	Zusammen	9.085.000	9.085.000	0	12.141.910	12.141.910	3.214.830,53	3.214.830,53
	Gesamthaushalt	27.810.730	27.810.730	0	29.969.490	29.969.490	20.813.694,29	20.813.694,29

*** Ende der Liste "Zusammenfassung der Einnahmen und Ausgaben" ***

Gesamtplan für das Haushaltsjahr 2018

2. Haushaltsquerschnitt - Einzelpläne 0-8

- in EUR -

Gemeinde : Markt Kirchseeon

Einwohner: 10.594

Stand : 31.12.2017

Gemeinde 1 Markt Kirchseeon

Gld. Nr.	Aufgabenbereich	Einnahmen aus Verwaltung und Betrieb	Sonstige Finanzeinnahmen	Personalausgaben	Sächlicher Verw.- und Betriebsaufwand, weitere Finanzausgaben	Zuweisungen und Zuschüsse	Zuschussbedarf (Sp.3 und 4 /,5 bis 7)	Objektbezogene Einnahmen des Verm.-HH	Baumaßnahmen	Sonstige Investitionsausgaben	Verpflichtungsermächtigungen
	Gruppierungsziffer	10 - 17	20-22, 24-26	40 - 46	50-68,84	70 - 78		30 - 36	94 - 96	92,93,98,99	
		EUR	EUR	EUR	EUR	EUR	EUR	EUR	EUR	EUR	EUR
1	2	3	4	5	6	7	8	9	10	11	12
00	Gemeindeorgane <i>Je EW.</i>	10.000 1	0 0	199.920 19	40.300 4	0 0	-230.220 -22	0 0	0 0	0 0	0 0
02	Hauptverwaltung <i>Je EW.</i>	310.270 29	0 0	734.590 69	228.970 22	0 0	-653.290 -62	0 0	0 0	0 0	0 0
03	Finanzverwaltung <i>Je EW.</i>	3.100 0	30.000 3	349.210 33	80.160 8	0 0	-396.270 -37	0 0	0 0	0 0	0 0
05	Besondere Dienststellen der allgemeinen Verwaltung <i>Je EW.</i>	10.750 1	0 0	10.490 1	31.450 3	0 0	-31.190 -3	0 0	0 0	0 0	0 0
06	Einrichtungen für die gesamte Verwaltung <i>Je EW.</i>	2.850 0	0 0	139.610 13	247.610 23	0 0	-384.370 -36	0 0	0 0	75.000 7	0 0
08	Einrichtungen und Maßnahmen für Verwaltungsangehörige <i>Je EW.</i>	0 0	0 0	51.710 5	34.900 3	0 0	-86.610 -8	0 0	0 0	0 0	0 0
0	Allgemeine Verwaltung <i>Je EW.</i>	336.970 31	30.000 3	1.485.530 1	663.390 63	0 0	-1.781.950 -168	0 0	0 0	75.000 7	0 0
11	Öffentliche Ordnung <i>Je EW.</i>	117.100 11	140.100 13	324.440 31	228.500 22	8.400 1	-304.140 -29	0 0	0 0	7.900 1	0 0
13	Brandschutz <i>Je EW.</i>	13.960 1	0 0	21.910 2	178.570 17	18.000 2	-204.520 -19	4.000 0	207.000 20	125.000 12	0 0
1	Öffentliche Sicherheit und Ordnung <i>Je EW.</i>	131.060 12	140.100 13	346.350 2	407.070 39	26.400 3	-508.660 -48	4.000 0	207.000 20	132.900 13	0 0
21	Grund- und Hauptschulen <i>Je EW.</i>	139.220 13	0 0	176.370 17	1.327.900 125	175.000 17	-1.540.050 -145	480.000 45	646.000 61	237.000 22	0 0
23	Gymnasien, Kollegs (ohne berufliche Gymnasien) <i>Je EW.</i>	0 0	0 0	0 0	100 0	0 0	-100 0	0 0	0 0	0 0	0 0
29	Übrige schulische Aufgaben <i>Je EW.</i>	77.400 7	0 0	9.590 1	153.800 15	0 0	-85.990 -8	0 0	0 0	0 0	0 0

Gemeinde

1 Markt Kirchseeon

Gld. Nr.	Aufgabenbereich	Einnahmen aus Verwaltung und Betrieb	Sonstige Finanzeinnahmen	Personalausgaben	Sächlicher Ver.- und Betriebsaufwand, weitere Finanzausgaben	Zuweisungen und Zuschüsse	Zuschussbedarf (Sp.3 und 4 /1.5 bis 7)	Objektbezogene Einnahmen des Verm.-HH	Baumaßnahmen	Sonstige Investitionsausgaben	Verpflichtungsermächtigungen
	Gruppierungsziffer	10 - 17	20-22, 24-26	40 - 46	50-68,84	70 - 78		30 - 36	94 - 96	92,93,98,99	
		EUR	EUR	EUR	EUR	EUR	EUR	EUR	EUR	EUR	EUR
1	2	3	4	5	6	7	8	9	10	11	12
2	Schulen	216.620	0	185.960	1.481.800	175.000	-1.626.140	480.000	646.000	237.000	0
	<i>Je EW.</i>	20	0	0	140	17	-153	45	61	22	0
32	Museen, Sammlungen, Ausstellungen	0	0	110	6.380	0	-6.490	0	0	0	0
	<i>Je EW.</i>	0	0	0	1	0	-1	0	0	0	0
33	Theater und Musikpflege	0	0	0	0	3.100	-3.100	0	0	0	0
	<i>Je EW.</i>	0	0	0	0	0	0	0	0	0	0
34	Heimat- und sonstige Kulturpflege	1.520	0	20.890	30.760	2.500	-52.630	0	5.000	3.500	0
	<i>Je EW.</i>	0	0	2	3	0	-5	0	0	0	0
35	Volksbildung	7.800	0	87.440	33.430	193.730	-306.800	0	0	0	0
	<i>Je EW.</i>	1	0	8	3	18	-29	0	0	0	0
36	Naturschutz, Denkmalschutz und -pflege	0	0	0	3.700	8.500	-12.200	0	0	0	0
	<i>Je EW.</i>	0	0	0	0	1	-1	0	0	0	0
37	Kirchliche Angelegenheiten	0	0	40	280	0	-320	0	0	0	0
	<i>Je EW.</i>	0	0	0	0	0	0	0	0	0	0
3	Wissenschaft, Forschung, Kulturpflege	9.320	0	108.480	74.550	207.830	-381.540	0	5.000	3.500	0
	<i>Je EW.</i>	1	0	0	7	19	-36	0	0	0	0
40	Verwaltung der sozialen Angelegenheiten	0	0	0	0	0	0	0	0	0	0
	<i>Je EW.</i>	0	0	0	0	0	0	0	0	0	0
43	Eigene Einrichtungen der Sozialhilfe und der Kriegsopferfürsorge	3.100	0	1.590	3.790	0	-2.280	0	0	0	0
	<i>Je EW.</i>	0	0	0	0	0	0	0	0	0	0
45	Maßnahmen der Jugendhilfe nach dem SGB VIII	0	0	0	0	0	0	0	0	0	0
	<i>Je EW.</i>	0	0	0	0	0	0	0	0	0	0
46	Einrichtungen der Jugendhilfe	1.692.050	0	26.080	630.040	3.170.040	-2.134.110	1.134.500	1.514.600	1.172.100	0
	<i>Je EW.</i>	160	0	2	59	299	-201	107	143	111	0
47	Förderung anderer Träger der Wohlfahrtspflege und Jugendhilfe	0	0	0	240	4.750	-4.990	0	0	0	0
	<i>Je EW.</i>	0	0	0	0	0	0	0	0	0	0

Gemeinde

1 Markt Kirchseeon

Gld. Nr.	Aufgabenbereich	Einnahmen aus Verwaltung und Betrieb	Sonstige Finanzeinnahmen	Personalausgaben	Sächlicher Ver.- und Betriebsaufwand, weitere Finanzausgaben	Zuweisungen und Zuschüsse	Zuschussbedarf (Sp.3 und 4 ./.5 bis 7)	Objektbezogene Einnahmen des Verm.-HH	Baumaßnahmen	Sonstige Investitionsausgaben	Verpflichtungsermächtigungen
	Gruppierungsziffer	10 - 17	20-22, 24-26	40 - 46	50-68,84	70 - 78		30 - 36	94 - 96	92,93,98,99	
		EUR	EUR	EUR	EUR	EUR	EUR	EUR	EUR	EUR	EUR
1	2	3	4	5	6	7	8	9	10	11	12
49	Sonstige soziale Angelegenheiten <i>Je EW.</i>	2.000 0	0 0	0 0	0 0	4.100 0	-2.100 0	0 0	0 0	0 0	0 0
4	Soziale Sicherung <i>Je EW.</i>	1.697.150 160	0 0	27.670 0	634.070 59	3.178.890 299	-2.143.480 -201	1.134.500 107	1.514.600 143	1.172.100 111	0 0
55	Förderung des Sports <i>Je EW.</i>	240 0	0 0	0 0	0 0	23.040 2	-22.800 -2	5.930 1	0 0	0 0	0 0
56	Eigene Sportstätten <i>Je EW.</i>	15.610 1	0 0	24.880 2	249.000 24	0 0	-258.270 -24	0 0	0 0	0 0	0 0
57	Badeanstalten <i>Je EW.</i>	183.500 17	0 0	124.980 12	285.660 27	0 0	-227.140 -21	0 0	0 0	50.000 5	0 0
58	Park- und Gartenanlagen <i>Je EW.</i>	0 0	0 0	1.200 0	6.000 1	0 0	-7.200 -1	0 0	0 0	0 0	0 0
59	Sonstige Erholungseinrichtungen <i>Je EW.</i>	0 0	0 0	1.510 0	1.800 0	0 0	-3.310 0	0 0	0 0	0 0	0 0
5	Gesundheit, Sport, Erholung <i>Je EW.</i>	199.350 18	0 0	152.570 0	542.460 52	23.040 2	-518.720 -48	5.930 1	0 0	50.000 5	0 0
60	Bauverwaltung <i>Je EW.</i>	1.800 0	0 0	384.140 36	0 0	0 0	-382.340 -36	0 0	0 0	0 0	0 0
61	Städtebauliche Planung, Städtebauförderung, Vermessung, Bauordnung <i>Je EW.</i>	0 0	0 0	0 0	152.500 14	4.770 0	-157.270 -15	0 0	0 0	0 0	0 0
62	Wohnungsbauförderung und Wohnungsfürsorge <i>Je EW.</i>	0 0	3.860 0	0 0	0 0	0 0	3.860 0	11.530 1	0 0	77.500 7	0 0
63	Gemeindestraßen <i>Je EW.</i>	288.040 27	0 0	235.550 22	287.920 27	0 0	-235.430 -22	15.000 1	76.000 7	155.000 15	0 0
66	Bundes- und Staatsstraßen <i>Je EW.</i>	0 0	0 0	0 0	0 0	0 0	0 0	0 0	0 0	0 0	0 0

Gemeinde

1 Markt Kirchseeon

Gld. Nr.	Aufgabenbereich	Einnahmen aus Verwaltung und Betrieb	Sonstige Finanzeinnahmen	Personalausgaben	Sächlicher Verw.- und Betriebsaufwand, weitere Finanzausgaben	Zuweisungen und Zuschüsse	Zuschussbedarf (Sp.3 und 4 /5 bis 7)	Objektbezogene Einnahmen des Verm.-HH	Baumaßnahmen	Sonstige Investitionsausgaben	Verpflichtungsermächtigungen
	Gruppierungsziffer	10 - 17	20-22, 24-26	40 - 46	50-68,84	70 - 78		30 - 36	94 - 96	92,93,98,99	
		EUR	EUR	EUR	EUR	EUR	EUR	EUR	EUR	EUR	EUR
1	2	3	4	5	6	7	8	9	10	11	12
67	Straßenbeleuchtung und -reinigung <i>Je EW.</i>	0 0	0 0	93.680 9	171.100 16	0 0	-264.780 -25	0 0	0 0	55.000 5	0 0
68	Parkeinrichtungen <i>Je EW.</i>	0 0	0 0	0 0	500 0	0 0	-500 0	0 0	40.000 4	0 0	0 0
69	Wasserläufe, Wasserbau <i>Je EW.</i>	5.000 0	0 0	1.750 0	20.500 2	980 0	-18.230 -2	0 0	0 0	0 0	0 0
6	Bau- und Wohnungswesen, Verkehr <i>Je EW.</i>	294.840 27	3.860 0	715.120 0	632.520 59	5.750 0	-1.054.690 -100	26.530 2	116.000 11	287.500 27	0 0
70	Abwasserbeseitigung <i>Je EW.</i>	39.800 4	0 0	240 0	39.480 4	0 0	80 0	6.630 1	0 0	4.630 0	0 0
72	Abfallbeseitigung <i>Je EW.</i>	769.900 73	28.340 3	88.760 8	709.480 67	0 0	0 0	28.240 3	0 0	30.040 3	0 0
73	Märkte <i>Je EW.</i>	3.000 0	0 0	3.850 0	26.100 2	0 0	-26.950 -3	0 0	0 0	0 0	0 0
75	Bestattungswesen <i>Je EW.</i>	79.300 7	0 0	29.830 3	131.180 12	0 0	-81.710 -8	0 0	0 0	2.200 0	0 0
76	Sonstige öffentliche Einrichtungen <i>Je EW.</i>	0 0	0 0	0 0	0 0	0 0	0 0	0 0	0 0	0 0	0 0
78	Förderung der Land- und Forstwirtschaft <i>Je EW.</i>	0 0	0 0	0 0	620 0	200 0	-820 0	0 0	0 0	0 0	0 0
79	Fremdenverkehr, sonstige Förderung von Wirtschaft und Verkehr <i>Je EW.</i>	3.000 0	0 0	0 0	9.000 1	2.000 0	-8.000 -1	0 0	0 0	0 0	0 0
7	Öffentliche Einrichtungen, Wirtschaftsförderung <i>Je EW.</i>	895.000 84	28.340 3	122.680 0	915.860 86	2.200 0	-117.400 -12	34.870 4	0 0	36.870 3	0 0
81	Versorgungsunternehmen <i>Je EW.</i>	26.760 3	280.000 26	0 0	30.250 3	0 0	276.510 26	0 0	0 0	0 0	0 0

Gemeinde

1 Markt Kirchseeon

Gld. Nr.	Aufgabenbereich	Einnahmen aus Verwaltung und Betrieb	Sonstige Finanzeinnahmen	Personalausgaben	Sächlicher Ver.- und Betriebsaufwand, weitere Finanzausgaben	Zuweisungen und Zuschüsse	Zuschussbedarf (Sp.3 und 4 /1.5 bis 7)	Objektbezogene Einnahmen des Verm.-HH	Baumaßnahmen	Sonstige Investitionsausgaben	Verpflichtungsermächtigungen
	Gruppierungsziffer	10 - 17	20-22, 24-26	40 - 46	50-68,84	70 - 78		30 - 36	94 - 96	92,93,98,99	
		EUR	EUR	EUR	EUR	EUR	EUR	EUR	EUR	EUR	EUR
1	2	3	4	5	6	7	8	9	10	11	12
87	Sonstige wirtschaftliche Unternehmen <i>Je EW.</i>	0 0	0 0	0 0	0 0	0 0	0 0	0 0	0 0	0 0	0 0
88	Allgemeines Grundvermögen <i>Je EW.</i>	246.870 23	0 0	29.200 3	201.620 19	0 0	16.050 2	0 0	1.635.000 154	2.603.900 246	0 0
89	Allgemeines Sondervermögen <i>Je EW.</i>	0 0	0 0	0 0	6.060 1	0 0	-6.060 -1	1.300 0	0 0	60.750 6	0 0
8	Wirtschaftliche Unternehmen, Allgemeines Grundvermögen <i>Je EW.</i>	273.630 26	280.000 26	29.200 0	237.930 23	0 0	286.500 27	1.300 0	1.635.000 154	2.664.650 252	0 0
	Gesamt <i>Je EW.</i>	4.053.940 379	482.300 45	3.173.560 298	5.589.650 528	3.619.110 340	-7.846.080 -739	1.687.130 159	4.123.600 389	4.659.520 440	0 0

*** Ende der Liste "Haushaltsquerschnitt - Einzelpläne 0-8" ***

Gesamtplan für das Haushaltsjahr 2018

2. Haushaltsquerschnitt - Einzelplan 9

- in EUR -

Gemeinde : Markt Kirchseeon

Einwohner: 10.594

Stand : 31.12.2017

Gemeinde 1 Markt Kirchseeon

Gld. Nr.	Aufgabenbereich	Steuern und allgemeine Zuweisungen	Einnahmen aus Verw. u. Betrieb Sonstige Finanzeinnahmen	Deckungsreserve	Sonstige Finanzausgaben	Überschuss (Sp.3+4 /.5+6)	Sonstige Einnahmen des VMH	Sonstige Ausgaben des VMH
	Gruppierungsziffer	00 - 08 EUR	158.20.21, 23,26-28 EUR	47, 85 EUR	80-84,86 EUR		30,31,37 EUR	90,91,97, 990,992 EUR
1	2	3	4	5	6	7	8	9
90	Steuern, allgemeine Zuweisungen und allgemeine Umlagen <i>Je EW.</i>	13.711.190 1294	0 0	0 0	5.115.560 483	8.595.630 811	172.290 16	0 0
91	Sonstige allgemeine Finanzwirtschaft <i>Je EW.</i>	0 0	478.300 45	40.000 4	1.187.850 112	-749.550 -71	7.225.580 682	301.880 28
92	Abwicklung der Vorjahre <i>Je EW.</i>	0 0	0 0	0 0	0 0	0 0	0 0	0 0
9	Allgemeine Finanzwirtschaft <i>Je EW.</i>	13.711.190 1294	478.300 45	40.000 0	6.303.410 595	7.846.080 740	7.397.870 698	301.880 28
	Gesamt <i>Je EW.</i>	13.711.190 1294	478.300 45	40.000 4	6.303.410 595	7.846.080 740	7.397.870 698	301.880 28

*** Ende der Liste "Haushaltsquerschnitt - Einzelplan 9" ***

Gesamtplan für das Haushaltsjahr 2018

3. Gruppierungsübersicht

- in EUR -

Gruppierungsübersicht

Grupp.-Nr.	Bezeichnung der Hauptgruppen, Gruppen und Untergruppen	Ansatz	je	Ansatz	Rechnungs.-Erg.
		2018	Einwohner in	2017	2016
		EUR	EUR	EUR	EUR
Einnahmen					
EINNAHMEN DES VERWALTUNGSHAUSHALTES					
<hr/>					
0	Steuern, Allgemeine Zuweisungen				
00	Realsteuern				
000	Grundsteuer A	23.300	2,20	23.500	25.611,15
001	Grundsteuer B	1.220.000	115,16	1.155.000	1.159.493,34
003	Gewerbesteuer (brutto)	1.600.000	151,03	1.600.000	1.792.405,00
00	ZWISCHENSUMME	2.843.300	268,39	2.778.500	2.977.509,49
01	Gemeindeanteile an Gemeinschaftssteuern				
010	Einkommensteuer	7.300.000	689,07	6.900.000	6.623.693,00
012	Umsatzsteuer	313.000	29,55	223.000	178.954,00
01	ZWISCHENSUMME	7.613.000	718,61	7.123.000	6.802.647,00
02	Andere Steuern				
022	Hundesteuer	23.500	2,22	23.000	23.125,00
027	Zweitwohnungssteuer	0	0,00	0	0,00
029	Sonstige örtliche Steuern	0	0,00	0	0,00
02	ZWISCHENSUMME	23.500	2,22	23.000	23.125,00
03	Steuerähnliche Einnahmen				
032	Sonstige steuerähnliche Einnahmen	0	0,00	0	0,00
04	Schlüsselzuweisungen				
041	vom Land	2.304.520	217,53	2.023.520	1.817.540,00
05	Bedarfszuweisungen (einschl. Stabilisierungshilfen)				
051	vom Land	0	0,00	0	0,00
06	Sonstige allgemeine Zuweisungen				
060	vom Bund	0	0,00	0	0,00
061	vom Land	926.870	87,49	900.460	929.115,76
062	von Gemeinden/Gv	0	0,00	0	0,00
063	von Verwaltungsgemeinschaften	0	0,00	0	0,00
06	ZWISCHENSUMME	926.870	87,49	900.460	929.115,76
07	Allgemeine Umlagen				
072	von Gemeinden/Gv	0	0,00	0	0,00
08	Allg.Zuweisungen aus bes. Abrechnungsverfahren				
081	Überlassung des Aufkommens an Verwarnungs- geldern und Geldbußen	0	0,00	0	0,00
09	Ausgleichsleistungen				
092	Leistungen des Landes aus der Umsetzung des Vierten Gesetzes für moderne Dienstleistungen am Arbeitsmarkt	0	0,00	0	0,00
0	Z W I S C H E N S U M M E	13.711.190	1.294,25	12.848.480	12.549.937,25
	STEUERN, ALLGEMEINE ZUWEISUNGEN				
1	Einnahmen aus Verwaltung und Betrieb				
10	Verwaltungsgebühren	82.200	7,76	80.850	81.896,16
11	Benutzungsgebühren und ähnliche Entgelte	990.050	93,45	953.930	940.041,39
12	Zweckgebundene Abgaben	0	0,00	0	0,00
13	Einnahmen aus Verkauf	12.960	1,22	12.860	5.659,67

Gruppierungsübersicht

Grupp.-Nr.	Bezeichnung der Hauptgruppen, Gruppen und Untergruppen	Ansatz	je	Ansatz	Rechnungs.-Erg.
		2018	Einwohner in	2017	2016
		EUR	EUR	EUR	EUR
Einnahmen					
14	Mieten und Pachten	305.650	28,85	310.810	341.902,76
15	sonstige Verwaltungs- und Betriebseinnahmen	86.190	8,14	84.900	96.455,88
10-15	ZWISCHENSUMME	1.477.050	139,42	1.443.350	1.465.955,86
16	Erstattungen von Ausgaben des Verwaltungs- haushaltes				
160	vom Bund, ERP-Sondervermögen	0	0,00	0	0,00
161	vom Land	10.550	1,00	6.350	0,00
162	von Gemeinden/Gv	101.000	9,53	135.000	135.107,56
163	von Zweckverbänden und dgl.	60	0,01	60	85,11
164	von Trägern der gesetzlichen Sozialversicherung	7.000	0,66	0	0,00
165	von kommunalen Sonderrechnungen	79.500	7,50	81.000	80.450,96
166	von sonstigen öffentlichen Sonderrechnungen	0	0,00	0	0,00
167	von privaten Unternehmen	0	0,00	0	1.948,52
168	von übrigen Bereichen	17.560	1,66	14.450	15.382,62
169	Innere Verrechnungen	476.960	45,02	441.070	436.235,12
16	ZWISCHENSUMME	692.630	65,38	677.930	669.209,89
17	Zuweisungen und Zuschüsse für laufende Zwecke				
170	vom Bund, ERP-Sondervermögen	40.000	3,78	20.000	50.341,32
171	vom Land	1.832.330	172,96	1.823.180	1.911.912,12
172	von Gemeinden/Gv	9.880	0,93	9.400	9.485,95
173	von Zweckverbänden und dgl.	0	0,00	0	0,00
174	von Trägern der gesetzlichen Sozialversicherung	0	0,00	0	0,00
175	von kommunalen Sonderrechnungen	0	0,00	0	0,00
176	von sonstigen öffentlichen Sonderrechnungen	0	0,00	0	0,00
177	von privaten Unternehmen	0	0,00	0	0,00
178	von übrigen Bereichen	2.050	0,19	2.200	1.510,29
17	ZWISCHENSUMME	1.884.260	177,86	1.854.780	1.973.249,68
19	Aufgabenbezogene Leistungsbeteiligung des Bundes				
191	Leistungsbeteiligung bei Leistungen für Unterkunft und Heizung an Arbeitssuchende	0	0,00	0	0,00
192	Leistungsbeteiligung bei Leistungen zur Sicherung des Lebensunterhalts nach SGB II (ohne Leistungen für Unterkunft und Heizung)	0	0,00	0	0,00
193	Leistungsbeteiligung bei der Eingliederung von Arbeitssuchenden nach SGB II	0	0,00	0	0,00
19	ZWISCHENSUMME	0	0,00	0	0,00
1	ZWISCHENSUMME	4.053.940	382,66	3.976.060	4.108.415,43
EINNAHMEN AUS VERWALTUNG UND BETRIEB					
ERSTATTUNGEN UND ZUWEISUNGEN					
2	Sonstige Finanzeinnahmen				
20	Zinseinnahmen				
202	von Gemeinden/Gv	0	0,00	0	0,00
203	von Zweckverbänden und dgl.	0	0,00	0	0,00
204	von Trägern der gesetzlichen Sozialversicherung	0	0,00	0	0,00
205	von kommunalen Sonderrechnungen	0	0,00	0	0,00

Gruppierungsübersicht

Grupp.-Nr.	Bezeichnung der Hauptgruppen, Gruppen und Untergruppen	Ansatz	je	Ansatz	Rechnungs.-Erg.
		2018	Einwohner in	2017	2016
		EUR	EUR	EUR	EUR
Einnahmen					
206	von sonstigen öffentlichen Sonderrechnungen	3.280	0,31	3.280	3.565,06
207	von privaten Unternehmen sowie von Kreditinstituten (einschl. Sparkassen)	560	0,05	560	554,56
208	von übrigen Bereichen	0	0,00	0	0,00
209	Innere Darlehen	0	0,00	0	0,00
20	ZWISCHENSUMME	3.840	0,36	3.840	4.119,62
21	Gewinnanteile von wirtschaftlichen Unternehmen und aus Beteiligungen	0	0,00	0	0,00
22	Konzessionsabgaben	280.000	26,43	247.000	238.339,33
23	Schuldendiensthilfen				
230	vom Bund, ERP-Sondervermögen	0	0,00	0	0,00
231	vom Land	0	0,00	0	0,00
232	von Gemeinden/Gv	0	0,00	0	0,00
233	von Zweckverbänden und dgl.	0	0,00	0	0,00
234	von Trägern der gesetzlichen Sozialversicherung	0	0,00	0	0,00
235	von kommunalen Sonderrechnungen	0	0,00	0	0,00
236	von sonstigen öffentlichen Sonderrechnungen	0	0,00	0	0,00
237	von privaten Unternehmen	0	0,00	0	0,00
238	von übrigen Bereichen	0	0,00	0	0,00
23	ZWISCHENSUMME	0	0,00	0	0,00
24	Ersatz von sozialen Leistungen außerhalb von Einrichtungen				
240	Kostenbeiträge und Aufwendersersatz; Kostenersatz - überörtliche Träger	0	0,00	0	0,00
241	Kostenbeiträge und Aufwendersersatz; Kostenersatz - örtliche Träger	0	0,00	0	0,00
242	Unterhaltsansprüche gegen bürgerlich- rechtlich Unterhaltsverpflichtete - überörtlicher Träger	0	0,00	0	0,00
243	Unterhaltsansprüche gegen bürgerlich-rechtl. Unterhaltsverpflichtete - örtlicher Träger	0	0,00	0	0,00
244	Leistungen von Sozialleistungsträgern - überörtlicher Träger	0	0,00	0	0,00
245	Leistungen von Sozialleistungsträgern - örtlicher Träger	0	0,00	0	0,00
246	Sonstige Ersatzleistungen - überörtlicher Träger	0	0,00	0	0,00
247	Sonstige Ersatzleistungen - örtlicher Träger	0	0,00	0	0,00
248	Rückzahlung gewährter Hilfen (einschließlich Zinsen von Darlehen) - überörtlicher Träger	0	0,00	0	0,00
249	Rückzahlung gewährter Hilfen (einschl. Zinsen von Darlehen) - örtlicher Träger	0	0,00	0	0,00
24	ZWISCHENSUMME	0	0,00	0	0,00
25	Ersatz von sozialen Leistungen in Einrichtungen				
250	Kostenbeiträge und Aufwendersersatz; Kostenersatz - überörtlicher Träger	0	0,00	0	0,00
251	Kostenbeiträge und Aufwendersersatz; Kostenersatz - örtlicher Träger	0	0,00	0	0,00

Gruppierungsübersicht

Grupp.-Nr.	Bezeichnung der Hauptgruppen, Gruppen und Untergruppen	Ansatz	je	Ansatz	Rechnungs.-Erg.
		2018	Einwohner in	2017	2016
		EUR	EUR	EUR	EUR
Einnahmen					
252	Unterhaltsansprüche gegen bürgerlich-rechtlich Unterhaltsverpflichtete - überörtlicher Träger	0	0,00	0	0,00
253	Unterhaltsansprüche gegen bürgerlich-rechtl. Unterhaltsverpflichtete - örtlicher Träger	0	0,00	0	0,00
254	Leistungen von Sozialleistungsträgern - überörtlicher Träger	0	0,00	0	0,00
255	Leistungen von Sozialleistungsträgern - örtlicher Träger	0	0,00	0	0,00
256	Sonstige Ersatzleistungen - überörtlicher Träger	0	0,00	0	0,00
257	Sonstige Ersatzleistungen - örtlicher Träger	0	0,00	0	0,00
258	Rückzahlung gewährter Hilfen (einschließlich Zinsen von Darlehen) - überörtlicher Träger	0	0,00	0	0,00
259	Rückzahlung gewährter Hilfen (einschl. Zinsen von Darlehen) - örtlicher Träger	0	0,00	0	0,00
25	ZWISCHENSUMME	0	0,00	0	0,00
26	Weitere Finanzeinnahmen	170.240	16,07	190.640	169.882,39
27	Kalkulatorische Einnahmen				
270	Abschreibungen auf Anschaffungs- und Herstellungskosten	248.330	23,44	252.230	252.235,00
271	Abschreibungen auf zuwendungsfinanzierten Investitionsaufwand	0	0,00	0	0,00
272	Abschreibungen auf Wiederbeschaffungszeitwerte	0	0,00	0	0,00
275	Verzinsung des Anlagekapitals	229.950	21,71	228.830	229.403,44
27	ZWISCHENSUMME	478.280	45,15	481.060	481.638,44
28	Zuführung vom Vermögenshaushalt				
280	Zuführung vom Vermögenshaushalt (ohne Sonderrücklagen)	0	0,00	0	0,00
281-289	Zuführung vom Vermögenshaushalt (aus Sonderrücklagen zum Ausgleich von Gebühren- schwankungen, für die Rekultivierung und Nachsorge von Abfallentsorgungsanlagen, für Versorgungsrücklagen oder für Abschreibungen auf Wiederbeschaffungszeitwerte)	28.240	2,67	80.500	46.531,30
28	ZWISCHENSUMME	28.240	2,67	80.500	46.531,30
29	Übertragungs- und Abschlussbuchungen				
295	Abschlusstechnische Vorgänge (Ist-Überschuss des Verwaltungshaushalts)	0	0,00	0	0,00
2	ZWISCHENSUMME SONSTIGE FINANZEINNAHMEN	960.600	90,68	1.003.040	940.511,08
0-2999	GESAMTEINNAHMEN DES VERWALTUNGSHAUSHALTES	18.725.730	1.767,59	17.827.580	17.598.863,76

3 **EINNAHMEN DES VERMÖGENSHAUSHALTES**

Gruppierungsübersicht

Grupp.-Nr.	Bezeichnung der Hauptgruppen, Gruppen und Untergruppen	Ansatz	je	Ansatz	Rechnungs.-Erg.
		2018	Einwohner in	2017	2016
		EUR	EUR	EUR	EUR
Einnahmen					
30	Zuführung vom Verwaltungshaushalt				
300	Zuführung vom Verwaltungshaushalt (ohne Sonderrücklagen)	1.005.110	94,88	625.570	2.501.077,42
301-309	Zuführung vom Verwaltungshaushalt (für Sonderrücklagen zum Ausgleich von Gebühren- schwankungen, für Abschreibungen auf zuwendungs- finanziertes Vermögen, für die Rekultivierung und Nachsorge von Abfallentsorgungsanlagen oder für Versorgungsrücklagen, für Abschreibungen auf Wiederbeschaffungszeitwerte)	4.630	0,44	7.500	4.908,29
30	ZWISCHENSUMME	1.009.740	95,31	633.070	2.505.985,71
31	Entnahmen aus Rücklagen				
310	Entnahmen aus Rücklagen (ohne Sonderrücklagen)	2.570.470	242,63	653.780	790.111,82
311	Entnahmen aus Sonderrücklagen für Abschreibungs- erlöse auf zuwendungsfinanziertes Vermögen	0	0,00	0	0,00
312	Entnahmen aus Sonderrücklagen für die Rekultivierung und Nachsorge von Abfallentsorgungsanlagen	0	0,00	0	0,00
313	Entnahmen aus Sonderrücklagen zum Ausgleich von Gebührenschwankungen	28.240	2,67	80.500	46.531,30
314	Entnahmen aus Sonderrücklagen für Abschreibungs- erlöse auf Wiederbeschaffungszeitwerte	0	0,00	0	0,00
315	Entnahmen aus Sonderrücklagen für im Haushaltsjahr nicht verausgabte wiederkehrende Beiträge	0	0,00	0	0,00
316-319	Entnahmen aus sonstigen Sonderrücklagen	0	0,00	0	0,00
31	ZWISCHENSUMME	2.598.710	245,30	734.280	836.643,12
32	Rückflüsse von Darlehen				
322	von Gemeinden/Gv	0	0,00	0	0,00
323	von Zweckverbänden und dgl.	0	0,00	0	0,00
324	von Trägern der gesetzlichen Sozialversicherung	0	0,00	0	0,00
325	von kommunalen Sonderrechnungen	0	0,00	0	0,00
326	von sonstigen öffentlichen Sonderrechnungen	10.430	0,98	10.430	10.434,85
327	von privaten Unternehmen	1.100	0,10	1.100	1.104,39
328	von übrigen Bereichen	5.930	0,56	5.930	5.931,45
32	ZWISCHENSUMME	17.460	1,65	17.460	17.470,69
33	Einnahmen aus der Veräußerung von Beteiligungen und Rückflüsse von Kapitaleinlagen				
331	Wertpapiere ohne Anteilsrechte	0	0,00	0	0,00
332	Anteilsrechte	0	0,00	0	0,00
333	Investmentzertifikate	0	0,00	0	0,00
334	Veräußerung von Finanzderivaten	0	0,00	0	0,00
339	sonstige Einnahmen	0	0,00	0	0,00
33	ZWISCHENSUMME	0	0,00	0	0,00
34	Einnahmen aus der Veräußerung von Sachen des Anlagevermögens				
340	Grundstücke, bauliche Anlagen, grundstücksgleiche Rechte	0	0,00	250.000	22.487,00
345	Bewegliche Sachen	4.000	0,38	1.000	1.050,00
34	ZWISCHENSUMME	4.000	0,38	251.000	23.537,00

Gruppierungsübersicht

Grupp.-Nr.	Bezeichnung der Hauptgruppen, Gruppen und Untergruppen	Ansatz	je	Ansatz	Rechnungs.-Erg.
		2018	Einwohner in	2017	2016
		EUR	EUR	EUR	EUR
Einnahmen					
35	Beiträge und ähnlichen Entgelte	2.000	0,19	172.000	205.542,07
36	Zuweisungen und Zuschüsse für Investitionen und Investitionsförderungsmaßnahmen				
360	vom Bund, ERP-Sondervermögen	0	0,00	0	0,00
361	vom Land	1.803.090	170,20	1.899.100	450.197,60
362	von Gemeinden/Gv	0	0,00	0	0,00
363	von Zweckverbänden und dgl.	0	0,00	0	0,00
364	von Trägern der gesetzlichen Sozialversicherung	0	0,00	0	0,00
365	von kommunalen Sonderrechnungen	0	0,00	0	0,00
366	von sonstigen öffentlichen Sonderrechnungen	0	0,00	0	0,00
367	von privaten Unternehmen	0	0,00	0	0,00
368	von übrigen Bereichen	0	0,00	0	10.454,34
36	ZWISCHENSUMME	1.803.090	170,20	1.899.100	460.651,94
37	Einnahmen aus Krediten und inneren Darlehen				
370	vom Bund, ERP-Sondervermögen	0	0,00	0	0,00
371	vom Land	0	0,00	0	0,00
372	von Gemeinden/Gv	0	0,00	0	0,00
373	von Zweckverbänden und dgl.	0	0,00	0	0,00
374	von Trägern der gesetzlichen Sozialversicherung	0	0,00	0	0,00
375	von kommunalen Sonderrechnungen	0	0,00	0	0,00
376	von sonstigen öffentlichen Sonderrechnungen	3.650.000	344,53	8.435.000	-835.000,00
377	von Kreditinstituten (einschl. Sparkassen)	0	0,00	0	0,00
378	von übrigen Bereichen	0	0,00	0	0,00
379	Innere Darlehen	0	0,00	0	0,00
37	ZWISCHENSUMME	3.650.000	344,53	8.435.000	-835.000,00
39	Übertragungs- und Abschlussbuchungen				
392	Durchbuchung von Soll-Fehlbeträgen	0	0,00	0	0,00
395	Abschlusstechnische Vorgänge (Ist-Überschuss des Vermögenshaushalts)	0	0,00	0	0,00
3	GESAMTEINNAHMEN DES VERMÖGENSHAUSHALTES	9.085.000	857,56	12.141.910	3.214.830,53
	GESAMTEINNAHMEN DES VWHH UND VMHH	27.810.730	2.625,15	29.969.490	20.813.694,29

Gruppierungsübersicht

Grupp.-Nr.	Bezeichnung der Hauptgruppen, Gruppen und Untergruppen	Ansatz	je	Ansatz	Rechnungs.-Erg.
		2018	Einwohner in	2017	2016
		EUR	EUR	EUR	EUR
Ausgaben					
AUSGABEN DES VERWALTUNGSHAUSHALTES					
4	Personalausgaben				
40	Aufwendungen für ehrenamtliche Tätigkeit	43.900	4,14	42.100	33.431,43
41	Dienstbezüge und dgl.				
410	Beamte	204.950	19,35	195.970	189.740,13
411	Versorgungsrücklage für aktive Beamte	0	0,00	1.100	244,93
414	Tariflich Beschäftigte	2.130.170	201,07	2.075.440	1.945.518,84
416	Beschäftigungsentgelte und dgl.	5.910	0,56	5.210	5.662,30
42	Versorgungsbezüge und dgl.				
420	Beamte	0	0,00	0	0,00
421	Versorgungsrücklage für Versorgungsempfänger	0	0,00	5.250	5.320,61
424	Tariflich Beschäftigte	0	0,00	0	0,00
428	Sonstige	0	0,00	0	0,00
43	Beiträge zu Versorgungskassen				
430	Beamte	141.000	13,31	159.000	144.192,23
434	Tariflich Beschäftigte	167.180	15,78	157.080	148.640,40
438	Sonstige	0	0,00	0	0,00
44	Beiträge zur gesetzlichen Sozialversicherung				
440	Beamte	0	0,00	0	0,00
444	Tariflich Beschäftigte	412.250	38,91	407.840	387.641,90
448	Sonstige	1.500	0,14	1.340	1.251,94
45	Beihilfen, Unterstützungen und dgl.	53.100	5,01	67.630	60.698,85
46	Personal-Nebenausgaben	13.600	1,28	13.590	13.642,16
47	Deckungsreserve für Personalausgaben				
470	Deckungsreserve gemäß § 11 KommHV-Kameralistik	20.000	1,89	20.000	0,00
471	Summarischer Ansatz gemäß § 34 Abs. 2 KommHV-Kameralistik	0	0,00	0	0,00
4	SUMME DER PERSONALAUSGABEN	3.193.560	301,44	3.151.550	2.935.985,72
5/6	Sächlicher Verwaltungs- und Betriebsaufwand				
50	Unterhaltung der Grundstücke und baulichen Anlagen	1.238.100	116,87	1.143.500	338.584,84
51	Unterhaltung des sonstigen unbeweglichen Vermögens	224.300	21,17	295.300	194.383,46
52	Geräte, Ausstattungs- und Ausrüstungsgegenstände, sonstige Gebrauchsgegenstände	108.370	10,23	135.720	107.049,81
53	Mieten und Pachten	84.420	7,97	102.460	67.597,32
54	Bewirtschaftung der Grundstücke, baulichen Anlagen, usw.	684.390	64,60	690.190	611.379,37
55	Haltung von Fahrzeugen	77.350	7,30	77.600	72.118,87
56	Besondere Aufwendungen für Bedienstete	108.200	10,21	91.500	57.171,78
57-63	Weitere Verwaltungs- und Betriebsausgaben				
638	statistische Zusammenfassung der Gruppen 57 bis 63 ohne die Untergruppe 639	657.450	62,06	641.750	569.214,43
639	Kosten der notwendigen Schülerbeförderung durch andere Verkehrsträger	100.000	9,44	100.000	92.160,22

Gruppierungsübersicht

Grupp.-Nr.	Bezeichnung der Hauptgruppen, Gruppen und Untergruppen	Ansatz	je	Ansatz	Rechnungs.-Erg.
		2018	Einwohner in	2017	2016
		EUR	EUR	EUR	EUR
Ausgaben					
64	Steuern, Versicherungen, Schadensfälle	221.960	20,95	210.370	210.696,93
65	Geschäftsausgaben	720.300	67,99	571.500	414.145,08
66	Weitere allgemeine sächliche Ausgaben				
660	Verfüungsmittel	3.000	0,28	3.000	1.572,58
661	Mitgliedsbeiträge	12.390	1,17	11.940	11.462,21
662	Vermischte Ausgaben	2.100	0,20	2.700	372,02
5-66	ZWISCHENSUMME	4.242.330	400,45	4.077.530	2.747.908,92
67	Erstattungen von Ausgaben des Verwaltungshaushalts				
670	an Bund, ERP-Sondervermögen	0	0,00	0	0,00
671	an Land	0	0,00	0	0,00
672	an Gemeinden/Gv	355.950	33,60	358.300	335.192,62
673	an Zweckverbände und dgl.	0	0,00	0	0,00
674	an Träger der gesetzlichen Sozialversicherung	0	0,00	0	0,00
675	an kommunale Sonderrechnungen	0	0,00	0	0,00
676	an sonstige öffentliche Sonderrechnungen	0	0,00	0	0,00
677	an private Unternehmen	11.500	1,09	14.800	11.677,92
678	an übrige Bereiche	0	0,00	0	0,00
679	Innere Verrechnungen	476.960	45,02	441.070	436.185,05
67	ZWISCHENSUMME	844.410	79,71	814.170	783.055,59
68	Kalkulatorische Kosten				
680	Abschreibungen auf Anschaffungs- und Herstellungskosten	248.330	23,44	252.230	252.235,00
681	Abschreibungen aus zuwendungsfinanziertem Investitionsaufwand	0	0,00	0	0,00
682	Abschreibungen auf Wiederbeschaffungszeitwerte	0	0,00	0	0,00
685	Verzinsung des Anlagekapitals	229.950	21,71	228.830	229.403,44
68	ZWISCHENSUMME	478.280	45,15	481.060	481.638,44
69	Aufgabenbezogene Leistungsbeteiligungen				
690	Leistungsbeteiligung bei Leistungen für Unterkunft und Heizung (ohne Wohnungsbeschaffungs- und Umzugskosten) nach SGB II	0	0,00	0	0,00
691	Leistungsbeteiligung bei Leistungen für Unterkunft und Heizung (für Wohnungsbeschaffungs- und Umzugskosten) nach SGB II	0	0,00	0	0,00
692	Leistungsbeteiligung bei Leistungen zur Eingliederung von Arbeitsuchenden nach SGB II	0	0,00	0	0,00
693	Leistungsbeteiligung bei einmaligen Leistungen an Arbeitsuchende nach SGB II	0	0,00	0	0,00
694	Leistungsbeteiligung beim Arbeitslosengeld II nach SGB II (ohne Leistungen für Unterkunft und Heizung)	0	0,00	0	0,00
695	Leistungsbeteiligung bei der Eingliederung Arbeitsuchender nach SGB II	0	0,00	0	0,00
696	Leistungen für Bildung und Teilhabe nach SGB II im Rahmen einer gemeinsamen Einrichtung	0	0,00	0	0,00
69	ZWISCHENSUMME	0	0,00	0	0,00
5-6	ZWISCHENSUMME	5.565.020	525,30	5.372.760	4.012.602,95
	SÄCHLICHER VERWALTUNGS- U.				

Gruppierungsübersicht

Grupp.-Nr.	Bezeichnung der Hauptgruppen, Gruppen und Untergruppen	Ansatz	je	Ansatz	Rechnungs.-Erg.
		2018	Einwohner in	2017	2016
		EUR	EUR	EUR	EUR
Ausgaben					
BETRIEBSAUFWAND					
7	Zuweisungen und Zuschüsse (nicht für Investitionen)				
70	Zuschüsse für lfd. Zwecke an soziale oder ähnliche Einrichtungen	3.386.320	319,65	3.487.870	3.080.819,01
71	Zuweisungen und sonstige Zuschüsse für laufende Zwecke				
710	an Bund, ERP-Sondervermögen	0	0,00	0	0,00
711	an Land	8.500	0,80	8.500	7.895,00
712	an Gemeinden/Gv	0	0,00	0	0,00
713	an Zweckverbände und dgl.	196.600	18,56	168.200	173.856,95
714	an Träger der gesetzlichen Sozialversicherung	0	0,00	0	0,00
715	an kommunale Sonderrechnungen	0	0,00	0	0,00
716	an sonstige öffentliche Sonderrechnungen	0	0,00	0	0,00
717	an private Unternehmen	0	0,00	0	0,00
718	an übrige Bereiche	22.850	2,16	26.300	13.898,33
71	ZWISCHENSUMME	227.950	21,52	203.000	195.650,28
72	Schuldendiensthilfen				
722	an Gemeinden/Gv	0	0,00	0	0,00
723	an Zweckverbände und dgl.	0	0,00	0	0,00
724	an Träger der gesetzlichen Sozialversicherung	0	0,00	0	0,00
725	an kommunale Sonderrechnungen	0	0,00	0	0,00
726	an sonstige öffentliche Sonderrechnungen	0	0,00	0	0,00
727	an private Unternehmen	0	0,00	0	0,00
728	an übrige Bereiche	740	0,07	740	739,32
72	ZWISCHENSUMME	740	0,07	740	739,32
73	Leistungen der Sozialhilfe einschl. Grundsicherung im Alter und bei Erwerbsminderung an natürliche Personen außerhalb von Einrichtungen				
730	überörtlicher Träger	0	0,00	0	0,00
735	örtlicher Träger	0	0,00	0	0,00
739	Leistungen für Bildung und Teilhabe an natürliche Personen außerhalb von Einrichtungen	0	0,00	0	0,00
74	Leistungen der Sozialhilfe einschl. Grundsicherung im Alter an natürliche Personen in Einrichtungen				
740	überörtlicher Träger	0	0,00	0	0,00
745	örtlicher Träger	0	0,00	0	0,00
749	Leistungen für Bildung und Teilhabe an natürliche Personen in Einrichtungen	0	0,00	0	0,00
75	Leistungen an Kriegssopfer und ähnliche Berechtigte	0	0,00	0	0,00
76	Leistungen der Jugendhilfe an natürliche Personen außerhalb von Einrichtungen	0	0,00	0	0,00
77	Leistungen der Jugendhilfe an natürliche Personen in Einrichtungen	0	0,00	0	0,00
78	Sonstige soziale Leistungen				
781	Bildung und Teilhabe nach Bundeskindergeldgesetz	0	0,00	0	0,00
782	Originäre Leistungen für Bildung und Teilhabe nach SGB II	0	0,00	0	0,00

Gruppierungsübersicht

Grupp.-Nr.	Bezeichnung der Hauptgruppen, Gruppen und Untergruppen	Ansatz	je	Ansatz	Rechnungs.-Erg.
		2018	Einwohner	2017	2016
		EUR	in	EUR	EUR
			EUR	EUR	EUR
Ausgaben					
783	Leistungen für Unterkunft und Heizung an Arbeitssuchende nach SGB II	0	0,00	0	0,00
784	Leistungen zur Eingliederung Arbeitssuchender nach SGB II	0	0,00	0	0,00
785	Einmalige Leistungen an Arbeitssuchende nach SGB II	0	0,00	0	0,00
786	Leistungen zur Sicherung des Lebensunterhalts				
786	Arbeitslosengeld II nach SGB II (ohne Leistungen für Unterkunft und Heizung)	0	0,00	0	0,00
787	Leistungen zur Eingliederung von Arbeitssuchenden nach SGB II	0	0,00	0	0,00
788	Weitere soziale Leistungen	4.100	0,39	4.100	2.969,57
78	ZWISCHENSUMME	4.100	0,39	4.100	2.969,57
79	Leistungen nach dem Asylbewerberleistungsgesetz	0	0,00	0	0,00
7	ZWISCHENSUMME	3.619.110	341,63	3.695.710	3.280.178,18
	ZUWEISUNGEN UND ZUSCHÜSSE DES VWHH				
8	Sonstige Finanzausgaben				
80	Zinsausgaben				
800	an Bund	0	0,00	0	0,00
801	an Land	0	0,00	0	0,00
802	an Gemeinden/Gv	0	0,00	0	0,00
803	an Zweckverbände und dgl.	0	0,00	0	0,00
804	an Träger der gesetzlichen Sozialversicherung	0	0,00	0	0,00
805	an kommunale Sonderrechnungen	0	0,00	0	0,00
806	an sonstige öffentliche Sonderrechnungen	173.490	16,38	126.830	44.763,77
807	an Kreditinstitute (einschl. Sparkassen)	9.250	0,87	50	0,00
808	an übrige Bereiche	0	0,00	0	0,00
809	Innere Verrechnungen	0	0,00	0	0,00
80	ZWISCHENSUMME	182.740	17,25	126.880	44.763,77
81	Steuerbeteiligungen				
810	Gewerbesteuerumlage	410.000	38,70	310.000	428.465,00
82	Allgemeine Zuweisungen				
821	an Land	0	0,00	0	0,00
822	an Gemeinden/GV	0	0,00	0	0,00
82	ZWISCHENSUMME	0	0,00	0	0,00
83	Allgemeine Umlagen				
831	an Land	0	0,00	0	0,00
832	an Gemeinden/Gv	4.705.560	444,17	4.514.610	4.373.207,68
833	an Verwaltungsgemeinschaften	0	0,00	0	0,00
83	ZWISCHENSUMME	4.705.560	444,17	4.514.610	4.373.207,68
84	Weitere Finanzausgaben	20.000	1,89	18.000	17.674,75
85	Deckungsreserve				
850	Deckungsreserve gemäß § 11 KommHV-Kameralistik	20.000	1,89	5.000	0,00
851	Summarischer Ansatz gemäß § 34 Abs. 2 KommHV-Kameralistik	0	0,00	0	0,00
86	Zuführung zum Vermögenshaushalt				

Gruppierungsübersicht

Grupp.-Nr.	Bezeichnung der Hauptgruppen, Gruppen und Untergruppen	Ansatz	je	Ansatz	Rechnungs.-Erg.
		2018	Einwohner in	2017	2016
		EUR	EUR	EUR	EUR
Ausgaben					
860	Zuführung zum Vermögenshaushalt (ohne Sonderrücklagen)	1.005.110	94,88	625.570	2.501.077,42
861	Zuführung zum Vermögenshaushalt (Sonderrücklagen für Abschreibungserlöse aus zuwendungsfinanziertem Vermögen)	0	0,00	0	0,00
862	Zuführungen zum Vermögenshaushalt (Sonderrücklagen für die Rekultivierung und Nachsorge von Abfallentsorgungsanlagen)	0	0,00	0	0,00
863	Zuführungen zum Vermögenshaushalt (Sonderrücklagen zum Ausgleich von Gebührenschwankungen)	4.630	0,44	7.500	4.908,29
864	Zuführung zum Vermögenshaushalt (Sonderrücklagen für Abschreibungserlöse auf Wiederbeschaffungszeitwerte)	0	0,00	0	0,00
865-869	Zuführung zum Vermögenshaushalt (sonstige Sonderrücklagen)	0	0,00	0	0,00
86	ZWISCHENSUMME	1.009.740	95,31	633.070	2.505.985,71
89	Übertragungs- und Abschlussbuchungen				
895	Abschlusstechnische Vorgänge (Ist-Fehlbetrag des Verwaltungshaushalts)	0	0,00	0	0,00
8	ZWISCHENSUMME SONSTIGE FINANZAUSGABEN	6.348.040	599,22	5.607.560	7.370.096,91
4-8999	GESAMTAUSGABEN DES VERWALTUNGSHAUSHALTES	18.725.730	1.767,59	17.827.580	17.598.863,76
9	AUSGABEN DES VERMÖGENSHAUSHALTES -----				
90	Zuführung zum Verwaltungshaushalt				
900	Zuführung zum Verwaltungshaushalt (ohne Sonderrücklagen)	0	0,00	0	0,00
901-909	Zuführung zum Verwaltungshaushalt (Sonderrücklagen zum Ausgleich von Gebühren- schwankungen, für die Rekultivierung und Nachsorge von Abfallentsorgungsanlagen, für Versorgungsrücklagen, für Abschreibungen auf Wiederbeschaffungszeitwerte)	28.240	2,67	80.500	46.531,30
90	ZWISCHENSUMME	28.240	2,67	80.500	46.531,30
91	Zuführungen an Rücklagen				
910	Zuführungen an Rücklagen (ohne Sonderrücklagen)	0	0,00	0	165,66
911-919	Zuführungen an Sonderrücklagen (Sonderrücklagen zum Ausgleich von Gebühren- schwankungen, für Abschreibungen aus zuwendungs- finanziertem Vermögen, für die Rekultivierung und Nachsorge von Abfallentsorgungsanlagen oder für Versorgungsrücklagen, für Abschreibungen auf	4.630	0,44	7.500	4.908,29

Gruppierungsübersicht

Grupp.-Nr.	Bezeichnung der Hauptgruppen, Gruppen und Untergruppen	Ansatz	je	Ansatz	Rechnungs.-Erg.
		2018	Einwohner in	2017	2016
		EUR	EUR	EUR	EUR
Ausgaben					
	Wiederbeschaffungszeitwerte, für im Haushaltsjahr nicht verausgabte wiederkehrende Beiträge)				
91	ZWISCHENSUMME	4.630	0,44	7.500	5.073,95
92	Gewährung von Darlehen				
922	an Gemeinden/Gv	0	0,00	0	0,00
923	an Zweckverbänden und dgl.	0	0,00	0	0,00
924	an Träger der gesetzlichen Sozialversicherung	0	0,00	0	0,00
925	an kommunale Sonderrechnungen	0	0,00	0	0,00
926	an sonstige öffentliche Sonderrechnungen	0	0,00	0	0,00
927	an private Unternehmen	0	0,00	0	0,00
928	an übrige Bereiche	0	0,00	0	0,00
92	ZWISCHENSUMME	0	0,00	0	0,00
93	Ausgaben für den Erwerb von Sachen des Anlagevermögens (ohne Baumaßnahmen)				
931	Wertpapiere ohne Anteilsrechte	0	0,00	0	0,00
932	Erwerb von Grundstücken, grundstücksgleichen Rechten, baulichen Anlagen	2.655.000	250,61	3.995.000	-3.934.867,50
935	Erwerb von beweglichen Sachen des Anlage- vermögens	628.400	59,32	359.040	219.239,90
936,930	Anteilsrechte, Beteiligungen, Aktien, Geschäftsanteile	0	0,00	700.000	0,00
937	Investmentzertifikate	0	0,00	0	0,00
938	Kauf von Finanzderivaten	0	0,00	0	0,00
939	sonstige Ausgaben	0	0,00	0	0,00
93	ZWISCHENSUMME	3.283.400	309,93	5.054.040	-3.715.627,60
94,95,96	Baumaßnahmen	4.123.600	389,24	6.651.600	6.150.711,24
97	Tilgung von Krediten, Rückzahlung von inneren Darlehen				
970	an Bund	0	0,00	0	0,00
971	an Land	0	0,00	0	0,00
972	an Gemeinden/Gv	0	0,00	0	0,00
973	an Zweckverbänden und dgl.	0	0,00	0	0,00
974	an Träger der gesetzlichen Sozialversicherung	0	0,00	0	0,00
975	an kommunale Sonderrechnungen	0	0,00	0	0,00
976	an sonstige öffentliche Sonderrechnungen	269.380	25,43	317.570	218.416,88
977	an Kreditinstitute (einschl. Sparkassen)	32.500	3,07	0	0,00
978	an übrige Bereiche	0	0,00	0	0,00
979	Innere Verrechnungen	0	0,00	0	0,00
97	ZWISCHENSUMME	301.880	28,50	317.570	218.416,88
98	Zuweisungen und Zuschüsse für Investitionen				
980	an Bund	0	0,00	0	0,00
981	an Land	0	0,00	0	0,00
982	an Gemeinden/Gv	0	0,00	0	0,00
983	an Zweckverbänden und dgl.	0	0,00	0	-7.740,56
984	an Träger der gesetzlichen Sozialversicherung	0	0,00	0	0,00
985	an kommunale Sonderrechnungen	0	0,00	0	0,00
986	an sonstige öffentliche Sonderrechnungen	77.500	7,32	0	0,00
987	an private Unternehmen	55.000	5,19	20.000	454.654,64

Gruppierungsübersicht

Grupp.-Nr.	Bezeichnung der Hauptgruppen, Gruppen und Untergruppen	Ansatz	je	Ansatz	Rechnungs.-Erg.
		2018	Einwohner in	2017	2016
		EUR	EUR	EUR	EUR
A u s g a b e n					
988	an übrige Bereiche	1.210.750	114,29	10.700	62.810,68
98	ZWISCHENSUMME	1.343.250	126,79	30.700	509.724,76
99	Sonstiges				
990	Kreditbeschaffungskosten, Disagio	0	0,00	0	0,00
991	Ablösung von Dauerlasten	0	0,00	0	0,00
992	Deckung von Fehlbeträgen (Soll-Fehlbeträgen)	0	0,00	0	0,00
995	Abschlusstechnische Vorgänge (Ist-Fehlbetrag des Vermögenshaushalts)	0	0,00	0	0,00
99	ZWISCHENSUMME	0	0,00	0	0,00
9	GESAMTAUSGABEN DES VERMÖGENSHAUSHALTES	9.085.000	857,58	12.141.910	3.214.830,53
	GESAMTAUSGABEN DES VWHH UND VMHH	27.810.730	2.625,17	29.969.490	20.813.694,29

*** Ende der Liste "Gruppierungsübersicht" ***

Übersicht zur Beurteilung der dauernden Leistungsfähigkeit

in 1.000 Euro

	Haushaltsjahr					
	2016 1)	2017 2)	2018 3)	2019 4)	2020 4)	2021 4)
1. Zuführung zum Vermögenshaushalt (Gr. 86)	2.506	633	1.010	1.273	2.149	2.081
abzüglich						
1.1 Zuführung zum Vermögenshaushalt - Sonderrücklagen	5	8	5	-	-	-
1.2 Bedarfszuweisung (UGr. 051)	-	-	-	-	-	-
1.3 Zuführung vom Vermögenshaushalt (Haushaltsstelle 91.280)	-	-	-	-	-	-
1.4 Ordentliche Tilgung von Krediten	218	318	302	452	452	452
zuzüglich						
1.5 Rückflüsse von Darlehen (Gr. 32)	17	17	17	17	17	17
1.6 Investitionszuschüsse nach Art. 12 FAG (Haushaltsstelle 90.361)	142	143	172	172	172	172
2. Bereinigtes Ergebnis	2.442	467	892	1.010	1.886	1.818
<i>Ergänzende Angaben zum Verwaltungshaushalt 5)</i>						
3. Einmalige Einnahmen 6)	39	33	47	20	-	-
4. Einmalige Ausgaben 6)	37	1.030	1.053	200	100	70
<i>Nachrichtliche Angaben</i>						
5. Ausgaben für den Erwerb von beweglichen Sachen des Anlagevermögens (UGr. 935)	219	359	628	96	88	88
6. Baumaßnahmen an Straßen (Nr. 2.42 AllgZVKommGrPI; Gr. 94 - 96)	227	98	76	6	6	6
Einnahmen (Gr. 3590, 3599, 36) aus Zuwendungen, Beiträgen und ähnlichen Entgelten	206	185	15	-	-	-
7. Außerordentliche Tilgung von Krediten	-	-	-	4.220	4.036	270
davon Tilgung zur Umschuldung 7)	-	-	-	-	-	-
8. Renten (Leibrenten) für die Abtretung von Grundstücken (aus Ugr. 93201)	-	-	-	-	-	-
9. Leasingraten (soweit vermögenswirksam) 6)	-	-	-	-	-	-
10. Kalkulatorische Abschreibungen kosten-rechnender Einrichtungen (UGr. 680)	252	252	248	253	258	263

- 1) Ergebnisse der letzten Jahresrechnung (Vorvorjahr zum Haushaltsjahr).
- 2) Ansätze aus dem Haushaltsplan des Vorjahres einschließlich Nachtragshaushaltsplänen.
- 3) Ansätze aus dem Haushaltsplan des Haushaltsjahres.
- 4) Ansätze aus dem Finanzplan für die darauf folgenden Haushaltsjahre.
- 5) Ausgeführt soll insbesondere werden,
 - welche einmaligen Einnahmen und Ausgaben berücksichtigt wurden (Nrn. 3 und 4),
 - wie hoch der Anteil
 - der Ersatzbeschaffungen beim Erwerb von beweglichen Sachen des Anlagevermögens (Nr. 5) und
 - der Erneuerungsbauvorhaben an Straßen (Nr. 2.42 Buchst. a AllgZVKommGrPI) bei den Straßenbaumaßnahmen (Nr. 6) ist,
 - welche kostenrechnenden Einrichtungen mit welchem Kostendeckungsgrad erfaßt sind (Nr. 10), ferner
 - ob und welche Ersatzdeckungsmittel nach § 22 Abs. 1 Satz 2 KommHV für die unter Nr. 2 ausgewiesenen Minderbeträge zur Verfügung stehen.
- 6) Die Angaben sind nach Art und Höhe zu erläutern.
- 7) Soweit mit der Umschuldung eine Laufzeitverlängerung verbunden ist, ist das anzugeben.

11. Entwicklung der Kassenkredite

Im Vorjahr (2017):

In der Haushaltssatzung festgesetzter Höchstbetrag: 2.000.000,00 €

	Jan TEUR	Feb TEUR	Mrz TEUR	Apr TEUR	Mai TEUR	Jun TEUR	Jul TEUR	Aug TEUR	Sep TEUR	Okt TEUR	Nov TEUR	Dez TEUR	Durchschnitt €
maximaler Betrag	- €	- €	- €	- €	- €	- €	- €	- €	- €	- €	- €	- €	- €
Niedrigste Ausschöpfung	- €	- €	- €	- €	- €	- €	- €	- €	- €	- €	- €	- €	- €
Durchschnittl. Inanspruchnahme	- €	- €	- €	- €	- €	- €	- €	- €	- €	- €	- €	- €	- €

Im Vorvorjahr (2016):

In der Haushaltssatzung festgesetzter Höchstbetrag: 2.000.000,00 €

	Jan TEUR	Feb TEUR	Mrz TEUR	Apr TEUR	Mai TEUR	Jun TEUR	Jul TEUR	Aug TEUR	Sep TEUR	Okt TEUR	Nov TEUR	Dez TEUR	Durchschnitt €
maximaler Betrag	- €	- €	- €	- €	- €	- €	- €	- €	- €	- €	- €	- €	- €
Niedrigste Ausschöpfung	- €	- €	- €	- €	- €	- €	- €	- €	- €	- €	- €	- €	- €
Durchschnittl. Inanspruchnahme	- €	- €	- €	- €	- €	- €	- €	- €	- €	- €	- €	- €	- €

⁸⁾ Die durchschnittliche Inanspruchnahme ist wie folgt zu ermitteln:

Eine Gemeinde schöpft im März 2008 wie folgt ihren Kassenkredit aus:

maximaler Betrag:	6 Tage zu 600.000 €
niedrigste Ausschöpfung:	17 Tage zu 50.000 €
kein Kassenkredit	an 5 Tagen
Kassenkredithöhe an den restlichen 3 Tagen:	70.000 €, 100.000 €, 400.000 €

Ermittlung der durchschnittlichen Inanspruchnahme der Kassenkredite:

6 x 600.000 €	=	3.600.000 €
17 x 50.000 €	=	850.000 €
		70.000 €
		100.000 €
		<u>400.000 €</u>
		5.020.000 €

Durchschnittliche Inanspruchnahme: 5.020.000 €/31 Tage = 161.935 € = rund 162.000 €

Einzelpläne für das Haushaltsjahr 2018

Verwaltungshaushalt

- in EUR -

A. Verwaltungshaushalt - Einzelpläne

Gemeinde 1 Markt Kirchseeon
 Einzelplan 0 Allgemeine Verwaltung
 Abschnitt 00 Gemeindeorgane
 U-Abschnitt 0000 Gemeindeorgane

Haushaltsstelle		Haushaltsansatz		Ergebnis der Jahresrechnung	Erläuterungen
Nr.	Bezeichnung	2018	2017	2016	Sonst. Amt DVM Vermerk
1	2	EUR	EUR	EUR	6
	Einnahmen				
.15000	Sonstige Verwaltungs- und Betriebseinnahmen	10.000	10.000	9.755,35	100
	Einnahmen	10.000	10.000	9.755,35	
	Ausgaben				
.40000	Aufwendungen für ehrenamtliche Tätigkeit	700	700	698,53	000
.40001	Entschädigung an ehrenamtlich tätige Bürgermeister	10.800	10.800	10.800,00	000
.40010	Sitzungsgelder <i>(Das Sitzungsgeld wurde ab Mai 2014 von 30,00 € auf 40,00 € je Sitzung angehoben.)</i>	15.000	15.000	14.280,00	000
.41000	Sammelkonto - Beamtenbezüge (Bes1)	0	0	0,00	000
.41002	Dienstbezüge des berufsmäßigen Bürgermeisters	106.210	103.600	101.218,16	000
.41100	Versorgungsrücklage aus Dienstbezügen <i>(entfällt ab 2018)</i>	0	580	517,56	000
.41401	Sammelkonto - Entgelt für Beschäftigte (Bes1)	0	0	0,00	000
.41402	Sammelkonto - Entgelt für Beschäftigte (Bes2)	0	0	0,00	000
.43000	Beiträge zum Versorgungsverband für berufsmäßige Bürgermeister	41.500	40.330	35.684,98	000
.43401	Sammelkonto - Zusatzversorgungsbeiträge (Bes1)	0	0	0,00	000
.43402	Sammelkonto - Zusatzversorgungsbeiträge (Bes2)	0	0	0,00	000
.44400	Sozialversicherungsbeiträge für die Tariflich Beschäftigten	1.820	1.820	1.814,40	000
.44401	Sammelkonto - Sozialversicherungsbeiträge (Bes1)	0	0	0,00	000
.44402	Sammelkonto - Sozialversicherungsbeiträge (Bes2)	0	0	0,00	000
.45000	Beihilfen, Unterstützungen und dgl.	23.890	20.840	17.699,40	000
.46001	Sammelkonto - ZVK-Pauschsteuer (Bes1)	0	0	0,00	000
.46002	Sammelkonto - ZVK-Pauschsteuer (Bes2)	0	0	0,00	000
.53000	Leasing-Raten für Dienstfahrzeug des Ersten Bürgermeisters	7.300	7.300	7.268,40	100
.55000	Fahrzeughaltungskosten (Betriebsstoffe und dgl.)	3.200	3.000	2.619,35	100
.57000	Weitere Verwaltungs- u. Betriebsausgaben	8.000	8.000	10.668,00	100
.63100	Aufwendungen für Städtepartnerschaften	10.000	10.000	2.310,14	100
.65200	Post- und Fernmeldegebühren, Wartungsgebühren	700	650	625,59	100

A. Verwaltungshaushalt - Einzelpläne

Gemeinde 1 Markt Kirchseeon
 Einzelplan 0 Allgemeine Verwaltung
 Abschnitt 00 Gemeindeorgane
 U-Abschnitt 0000 Gemeindeorgane

Haushaltsstelle		Haushaltsansatz		Ergebnis der Jahresrechnung	Erläuterungen
Nr.	Bezeichnung	2018	2017	2016	Sonst. Amt DVM Vermerk
1	2	3	4	5	6
		EUR	EUR	EUR	
.65400	Dienstreisen, Fahrtkosten- und Auslagen- ersatz	100	100	0,00	100
.65800	Sonstige Geschäftsausgaben	8.000	8.000	7.608,54	100
.66000	Verfüungsmittel	3.000	3.000	1.572,58	100
	Ausgaben	240.220	233.720	215.385,63	
	UAB 0000 Zu-/Überschuss	-230.220	-223.720	-205.630,28	
	Einnahmen	10.000	10.000	9.755,35	
	Ausgaben	240.220	233.720	215.385,63	
	AB 00 Zu-/Überschuss	-230.220	-223.720	-205.630,28	

A. Verwaltungshaushalt - Einzelpläne

Gemeinde 1 Markt Kirchseeon
 Einzelplan 0 Allgemeine Verwaltung
 Abschnitt 02 Hauptverwaltung
 U-Abschnitt 0200 Hauptverwaltung

Haushaltsstelle		Haushaltsansatz		Ergebnis der Jahresrechnung	Erläuterungen	
Nr.	Bezeichnung	2018	2017	2016	Sonst.	
1	2	3	4	5	Amt	DVM Vermerk
		EUR	EUR	EUR		
	Einnahmen					
.10000	Verwaltungsgebühren	300	1.200	926,00	000	
.13000	Einnahmen aus Verkauf	150	150	158,00	000	
.15000	Vermischte Einnahmen	100	100	208,35	000	
.16300	Erstattung v. Verwaltungs- und Betriebsausgaben durch Zweckverbände und dgl. (z. B. Bayer. Gemeindetag KV Ebersberg)	60	60	85,11	000	
.16500	Erstattg. v. Ausg. d. Verw. haush. v. öffentl. wirtschaftl. Unternehmen (Wasserw. Kirchs.)	78.000	78.000	77.344,00	000	
.16700	Erstattung v. Verwaltungs- und Betriebsausgaben durch private Unternehmen (= Erstattung der Verteilungskosten von "Kirchseeon aktuell")	0	0	1.948,52	000	
.16800	Erstattung v. Verwaltungs- und Betriebsausgaben von übrigen Bereichen	160	150	142,40	000	
.16910	Verwaltungskostenbeiträge Hallenbad	32.500	30.000	30.387,00	000	
.16920	Verwaltungskostenbeiträge Kanalisation	9.000	10.000	9.188,00	000	
.16930	Verwaltungskostenbeiträge Abfallbeseitigung	106.000	96.000	96.150,00	000	
.16940	Verwaltungskostenbeiträge Kommunale Verkehrsüberwachung	21.000	18.000	18.785,00	000	
.16950	Verwaltungskostenbeiträge Märkte	22.000	18.000	18.798,00	000	
.16960	Verwaltungskostenbeiträge Bestattungswesen	41.000	38.000	38.617,00	000	
	Einnahmen	310.270	289.660	292.737,38		
	Ausgaben					
.41000	Dienstbezüge und dgl. an Beamte	34.760	33.130	32.366,71	000	
.41100	Versorgungsrücklage aus Dienstbezügen (entfällt ab 2018)	0	190	-568,97	000	
.41400	Dienstbezüge und dgl. für die Tariflich Beschäftigten	260.200	230.030	205.401,53	000	
.41600	Beschäftigungsentgelte und dgl. für nebenberuflich Tätige (= für Austräger von "Kirchseeon aktuell")	4.510	4.010	4.502,30	000	
.42100	Versorgungsrücklage aus Versorgungsleistungen	0	5.250	5.320,61	000	
.43000	Beiträge zum Versorgungsverband für Beamte	76.700	96.330	88.075,70	000	
.43400	Zusatzversorgungsbeiträge für die Tariflich Beschäftigten	20.150	17.280	15.140,11	000	
.44400	Sozialversicherungsbeiträge für die Tariflich Beschäftigten	50.450	45.410	38.576,12	000	
.44800	Beiträge zur gesetzlichen Sozialversicherung für Sonstige (Aushilfen etc.) (= für Austräger von "Kirchseeon aktuell")	1.360	1.200	1.354,07	000	

A. Verwaltungshaushalt - Einzelpläne

Gemeinde 1 Markt Kirchseon
 Einzelplan 0 Allgemeine Verwaltung
 Abschnitt 02 Hauptverwaltung
 U-Abschnitt 0200 Hauptverwaltung

Haushaltsstelle		Haushaltsansatz		Ergebnis der Jahresrechnung	Erläuterungen
Nr.	Bezeichnung	2018	2017	2016	Sonst. Amt DVM Vermerk
1	2	3	4	5	6
		EUR	EUR	EUR	
.45000	Beihilfen, Unterstützungen und dgl.	14.610	13.100	11.278,68	000
.52000	Beschaffung und Unterhalt von Geräten, Ausstattungs- und Gebrauchsgegenständen	4.000	6.000	5.312,55	100
.53000	Miete für Kopierer	8.400	7.200	6.231,52	100
.53001	Leasing-Raten für Dienstfahrzeug	2.320	2.320	2.321,88	100
.55000	Fahrzeughaltungskosten (Betriebsstoffe und dgl.) für Dienstfahrzeug	2.500	1.700	1.587,76	100
.63200	Versch.Betriebsaufwand (z.B.Kosten für Verpfleg.,Veranstaltg.,Verbrauchsmat.)	500	500	446,83	000
.64000	Steuern, Versicherungen, Schadensfälle	88.200	83.500	79.786,99	000
.65000	Bürobedarf	7.000	7.000	6.411,53	100
.65100	Bücher, Zeitschriften, Amtsblätter	18.000	16.500	15.942,57	100
.65200	Post- und Fernmeldegebühren, Wartungs- gebühren	20.000	21.000	19.886,97	000
.65300	Öffentliche Bekanntmachungen	23.000	17.000	19.356,00	100
.65400	Dienstreisen, Fahrtkosten- und Auslagen- ersatz	1.000	1.000	773,83	100
.65500	Sachverständigen-, Gerichts- und ähnliche Kosten	40.000	55.000	21.312,07	100
.65800	Sonstige Geschäftsausgaben	2.000	2.000	1.172,83	100
.66100	Mitgliedsbeiträge an Verbände und Vereine	4.000	4.000	3.904,80	000
	Ausgaben	683.660	670.650	585.894,99	
	UAB 0200 Zu-/Überschuss	-373.390	-380.990	-293.157,61	

A. Verwaltungshaushalt - Einzelpläne

Gemeinde 1 Markt Kirchseeon
 Einzelplan 0 Allgemeine Verwaltung
 Abschnitt 02 Hauptverwaltung
 U-Abschnitt 0201 Agenda 21

Haushaltsstelle		Haushaltsansatz		Ergebnis der Jahresrechnung	Erläuterungen	
Nr.	Bezeichnung	2018	2017	2016	Sonst.	
		EUR	EUR	EUR	Amt	DVM Vermerk
1	2	3	4	5	6	
	Einnahmen					
.15000	Vermischte Einnahmen	0	0	0,00	100	
	Einnahmen	0	0	0,00		
	Ausgaben					
.65000	Geschäftsausgaben (z. B. für Berufsinformesse)	500	500	469,62	100	
.65500	Sachverständigen-, Gerichts- und ähnliche Kosten	0	0	0,00	100	
	Ausgaben	500	500	469,62		
	UAB 0201 Zu-/Überschuss	-500	-500	-469,62		

A. Verwaltungshaushalt - Einzelpläne

Gemeinde 1 Markt Kirchseeon
 Einzelplan 0 Allgemeine Verwaltung
 Abschnitt 02 Hauptverwaltung
 U-Abschnitt 0202 Soziales, Kinder und Senioren (SKS)

Haushaltsstelle		Haushaltsansatz		Ergebnis der Jahresrechnung	Erläuterungen
Nr.	Bezeichnung	2018	2017	2016	Sonst. Amt DVM Vermerk
1	2	3	4	5	6
		EUR	EUR	EUR	
	(Bis 2017 siehe Unterabschnitt 4000 !)				
	Einnahmen				
.15000	Sonstige Verwaltungs- und Betriebseinnahmen	0	0	*****	000
.17800	Zuschüsse und Spenden von übrigen Bereichen(z.B.Privatpersonen,Vereine usw.)	0	0	*****	000
	Einnahmen	0	0	0,00	
	Ausgaben				
.41400	Dienstbezüge und dgl. für die Tariflich Beschäftigten	210.290	0	*****	000
.43400	Zusatzversorgungsbeiträge für die Tariflich Beschäftigten	20.750	0	*****	000
.44400	Sozialversicherungsbeiträge für die Tariflich Beschäftigten	40.750	0	*****	000
.45000	Beihilfen, Unterstützungen und dgl.	60	0	*****	000
.52000	Beschaffung und Unterhalt von Geräten, Ausstattungs- und Gebrauchsgegenständen	300	0	*****	000
.55000	Fahrzeughaltungskosten (Betriebsstoffe und dgl.)	350	0	*****	000
.64000	Steuern, Versicherungen, Schadensfälle	200	0	*****	000
.65000	Geschäftsausgaben	5.400	0	*****	000
.65200	Post- und Fernmeldegebühren, Wartungsgebühren	600	0	*****	000
.65400	Dienstreisen, Fahrtkosten und Auslagenersatz	700	0	*****	000
	Ausgaben	279.400	0	0,00	
	UAB 0202 Zu-/Überschuss	-279.400	0	0,00	
	Einnahmen	310.270	289.660	292.737,38	
	Ausgaben	963.560	671.150	586.364,61	
	AB 02 Zu-/Überschuss	-653.290	-381.490	-293.627,23	

A. Verwaltungshaushalt - Einzelpläne

Gemeinde 1 Markt Kirchseeon
 Einzelplan 0 Allgemeine Verwaltung
 Abschnitt 03 Finanzverwaltung
 U-Abschnitt 0300 Finanzverwaltung

Haushaltsstelle		Haushaltsansatz		Ergebnis der Jahresrechnung	Erläuterungen
Nr.	Bezeichnung	2018	2017	2016	Sonst. Amt DVM Vermerk
1	2	EUR	EUR	EUR	6
	Einnahmen				
.10010	Mahngebühren	3.000	3.000	2.869,07	000
.15000	Sonstige Verwaltungs- und Betriebseinnahmen	100	100	692,18	000
.15040	Ungeklärte Kassenüberschüsse	0	30	0,00	000
.26100	Säumniszuschläge, Verzugszinsen, Beitreibungsgebühren und dgl.	30.000	20.000	7.187,65	000
	Einnahmen	33.100	23.130	10.748,90	
	Ausgaben				
.41400	Dienstbezüge und dgl. für die Tariflich Beschäftigten	274.640	262.110	237.750,66	000
.43400	Zusatzversorgungsbeiträge für die Tariflich Beschäftigten	21.290	20.320	18.290,63	000
.44400	Sozialversicherungsbeiträge für die Tariflich Beschäftigten	53.220	51.970	46.181,19	000
.45000	Beihilfen, Unterstützungen und dgl.	60	10.690	11.062,85	000
.52000	Beschaffung und Unterhalt von Geräten, Ausstattungs- und Gebrauchsgegenständen	1.500	1.700	209,25	000
.53000	Mieten und Pachten (= für EC-Karten Terminal)	150	700	625,44	000
.60000	EDV - Kosten	6.000	5.500	5.312,00	000
.64000	Steuern, Versicherungen, Schadensfälle	6.330	6.330	6.325,33	000
.65000	Bürobedarf	1.000	1.000	541,87	000
.65500	Gebühren für Kassen- und Rechnungsprüfung	30.000	2.500	497,70	000
.65800	Konto- und Depotgebühren	11.000	11.000	878,90	000
.66100	Mitgliedsbeiträge an Verbände und Vereine	4.080	3.960	3.699,60	000
.66200	Vermischte Ausgaben	100	200	78,00	000
.84100	Sonstige Finanzausgaben (Säumniszuschläge, Stundungs- und Verzugszinsen)	20.000	18.000	17.674,75	000
	Ausgaben	429.370	395.980	349.128,17	
	UAB 0300 Zu-/Überschuss	-396.270	-372.850	-338.379,27	
	Einnahmen	33.100	23.130	10.748,90	
	Ausgaben	429.370	395.980	349.128,17	
	AB 03 Zu-/Überschuss	-396.270	-372.850	-338.379,27	

A. Verwaltungshaushalt - Einzelpläne

Gemeinde 1 Markt Kirchseeon
 Einzelplan 0 Allgemeine Verwaltung
 Abschnitt 05 Besondere Dienststellen der allgemeinen Verwaltung
 U-Abschnitt 0500 Standesamt

Haushaltsstelle		Haushaltsansatz		Ergebnis der Jahresrechnung	Erläuterungen
Nr.	Bezeichnung	2018	2017	2016	Sonst. Amt DVM Vermerk
1	2	3	4	5	6
		EUR	EUR	EUR	
	<i>Die Aufgaben des Standesamtes Kirchseeon wurden mit Wirkung ab dem 1. Januar 2011 auf die Stadt Ebersberg übertragen.</i>				
	Einnahmen				
.15000	Vermischte Einnahmen	200	200	210,00	000
	Einnahmen	200	200	210,00	
	Ausgaben				
.67200	Erstattung von Verwaltungs- u. Betriebsausgaben an Gemeinden und Landkreis <i>(lt. Vereinbarung zwischen dem Markt Kirchseeon und der Stadt Ebersberg vom 25.11./03.12.2010)</i>	14.950	13.300	12.450,84	000
	Ausgaben	14.950	13.300	12.450,84	
	UAB 0500 Zu-/Überschuss	-14.750	-13.100	-12.240,84	

A. Verwaltungshaushalt - Einzelpläne

Gemeinde 1 Markt Kirchseeon
 Einzelplan 0 Allgemeine Verwaltung
 Abschnitt 05 Besondere Dienststellen der allgemeinen Verwaltung
 U-Abschnitt 0510 Statistik

Haushaltsstelle		Haushaltsansatz		Ergebnis der Jahresrechnung	Erläuterungen
Nr.	Bezeichnung	2018	2017	2016	Sonst. Amt DVM Vermerk
1	2	3	4	5	6
		EUR	EUR	EUR	
.16100	Einnahmen Erstattungen v. Land f. Bundes-/Landtags- wahlen, Zählungen, Volksentscheide u. a.	50	50	0,00	000
	Ausgaben				
	Einnahmen	50	50	0,00	
	Ausgaben	0	0	0,00	
	UAB 0510 Zu-/Überschuss	50	50	0,00	

A. Verwaltungshaushalt - Einzelpläne

Gemeinde 1 Markt Kirchseeon
 Einzelplan 0 Allgemeine Verwaltung
 Abschnitt 05 Besondere Dienststellen der allgemeinen Verwaltung
 U-Abschnitt 0520 Wahlen

Haushaltsstelle		Haushaltsansatz		Ergebnis der Jahresrechnung	Erläuterungen
Nr.	Bezeichnung	2018	2017	2016	Sonst. Amt DVM Vermerk
1	2	3	4	5	6
		EUR	EUR	EUR	
	Einnahmen				
.16100	Erstattungen v. Land f. Bundes-/Landtagswahlen, Zählungen, Volksentscheide u. a.	10.500	6.300	0,00	000
.16200	Erstattungen vom Landkreis für Kommunalwahlen	0	0	0,00	000
	Einnahmen	10.500	6.300	0,00	
	Ausgaben				
.40000	Aufwendungen für ehrenamtliche Tätigkeit	6.400	4.800	0,00	100
.41400	Dienstbezüge und dgl. für die Tariflich Beschäftigten	3.200	2.000	0,00	000
.43400	Zusatzversorgungsbeiträge für die Tariflich Beschäftigten	250	150	0,00	000
.44400	Sozialversicherungsbeiträge für die Tariflich Beschäftigten	640	400	0,00	000
.63200	Versch. Betriebsaufwand (z.B. Kosten für Verpfleg., Veranstaltg., Verbrauchsmat.)	1.500	1.000	0,00	100
.65000	Geschäftsausgaben	12.000	8.000	1.361,08	100
.67963	Innere Verrechnungen - Bauhofleistungen	3.000	3.000	0,00	000
	Ausgaben	26.990	19.350	1.361,08	
	Zu-/Überschuss	-16.490	-13.050	-1.361,08	
	Einnahmen	10.750	6.550	210,00	
	Ausgaben	41.940	32.650	13.811,92	
	Zu-/Überschuss	-31.190	-26.100	-13.601,92	
	UAB 0520				
	AB 05				

A. Verwaltungshaushalt - Einzelpläne

Gemeinde **1 Markt Kirchseeon**
 Einzelplan **0 Allgemeine Verwaltung**
 Abschnitt **06 Einrichtungen für die gesamte Verwaltung**
 U-Abschnitt **0600 Einrichtungen für die gesamte Verwaltung**

Haushaltsstelle		Haushaltsansatz		Ergebnis der Jahresrechnung	Erläuterungen
Nr.	Bezeichnung	2018	2017	2016	Sonst. Amt DVM Vermerk
1	2	EUR	EUR	EUR	6
	Einnahmen				
.14000	Mieteinnahmen für überlassene Räumlichkeiten im Rathaus	250	250	250,00	000
.14012	Mieten und Pachten für Reklameflächen	0	0	0,00	000
.16900	Innere Verrechnungen (Miete für Räume der Perschtenstiftung im Rathaus)	2.600	2.600	2.600,00	000
	Einnahmen	2.850	2.850	2.850,00	
	Ausgaben				
.41400	Dienstbezüge und dgl. für die Tariflich Beschäftigten	109.620	88.990	90.057,03	000
.43400	Zusatzversorgungsbeiträge für die Tariflich Beschäftigten	8.500	6.900	7.074,74	000
.44400	Sozialversicherungsbeiträge für die Tariflich Beschäftigten	21.400	17.640	17.449,70	000
.45000	Beihilfen, Unterstützungen und dgl.	90	90	47,28	000
.50000	Unterhalt der Grundstücke und baulichen Anlagen - Rathaus <i>HAR: 7.000 €</i>	100.000	93.000	70.602,68	500
.52000	Beschaffung und Unterhalt von Geräten, Ausstattungs- und Gebrauchsgegenständen	8.000	4.900	3.168,42	500
.54000	Bewirtschaftungskosten der Grundstücke und baulichen Anlagen	40.000	45.000	38.526,76	000
.56000	Besondere Aufwendungen für Bedienstete	2.000	*****	*****	
.63700	Wartungsgebühren etc. für EDV-Anlage	47.500	45.500	36.287,18	000
.64000	Steuern, Versicherungen, Schadensfälle	310	310	-2.136,97	000
.65000	Geschäftsausgaben	11.000	11.000	1.322,76	100
.65500	Sachverständigen-, Gerichts- und ähnliche Kosten	20.000	18.600	-7.993,25	000
.67963	Innere Verrechnungen - Bauhofleistungen	18.800	8.450	8.451,44	000
	Ausgaben	387.220	340.380	262.857,77	
	UAB 0600 Zu-/Überschuss	-384.370	-337.530	-260.007,77	
	Einnahmen	2.850	2.850	2.850,00	
	Ausgaben	387.220	340.380	262.857,77	
	AB 06 Zu-/Überschuss	-384.370	-337.530	-260.007,77	

A. Verwaltungshaushalt - Einzelpläne

Gemeinde 1 Markt Kirchseon
 Einzelplan 0 Allgemeine Verwaltung
 Abschnitt 08 Einrichtungen und Maßnahmen für Verwaltungsangehörige
 U-Abschnitt 0800 Einrichtungen und Maßnahmen für Verwaltungsangehörige

Haushaltsstelle		Haushaltsansatz		Ergebnis der Jahresrechnung	Erläuterungen
Nr.	Bezeichnung	2018	2017	2016	Sonst. Amt DVM Vermerk
1	2	3	4	5	6
		EUR	EUR	EUR	
	Einnahmen				
.15000	Sonstige Verwaltungs- und Betriebseinnahmen	0	0	2.269,51	000
	Einnahmen	0	0	2.269,51	
	Ausgaben				
.41001	Leistungsentgelte Beamte	1.620	1.530	0,00	000
.41401	Leistungsentgelte Angestellte nach § 18 Abs. 2 TVöD	22.060	20.290	0,00	000
.41402	Leistungsentgelte Arbeiter nach § 18 Abs. 2 TVöD	13.610	12.940	0,00	000
.45000	Beihilfen, Unterstützungen und dgl.	820	820	782,80	000
.46000	Personalausgaben für soziale Betreuung (Essens- und Fahrtkostenzuschüsse)	3.600	3.600	3.671,28	000
.46020	Sonstige Personalnebenausgaben	10.000	9.990	9.970,88	000
.56200	Aus- und Fortbildung einschl. Reisekosten				100
-01	Aus- und Fortbildung einschl. Reisekosten - Rathaus	11.000	13.000	11.965,24	100
-02	Aus- und Fortbildung einschl. Reisekosten - Bauhof	3.000	3.000	800,46	100
-03	Aus- und Fortbildung einschl. Reisekosten - Auszubildende	19.000	14.000	13.054,30	100
.56200	Gesamtkonto	33.000	30.000	25.820,00	
.65000	Geschäftsausgaben (für Personalratsarbeit)	1.900	2.000	1.933,07	100
	Ausgaben	86.610	81.170	42.178,03	
	Zu-/Überschuss	-86.610	-81.170	-39.908,52	
	Einnahmen	0	0	2.269,51	
	Ausgaben	86.610	81.170	42.178,03	
	Zu-/Überschuss	-86.610	-81.170	-39.908,52	
	Einnahmen	366.970	332.190	318.571,14	
	Ausgaben	2.148.920	1.755.050	1.469.726,13	
	Zu-/Überschuss	-1.781.950	-1.422.860	-1.151.154,99	

A. Verwaltungshaushalt - Einzelpläne

Gemeinde **1 Markt Kirchseeon**
 Einzelplan **1 Öffentliche Sicherheit und Ordnung**
 Abschnitt **11 Öffentliche Ordnung**
 U-Abschnitt **1100 Öffentliche Ordnung**

Haushaltsstelle		Haushaltsansatz		Ergebnis der Jahresrechnung	Erläuterungen	
Nr.	Bezeichnung	2018	2017	2016	Sonst.	
1	2	3	4	5	Amt	DVM Vermerk
		EUR	EUR	EUR		6
	Einnahmen					
.10000	Verwaltungsgebühren	77.000	75.000	76.377,64	000	
.15000	Versteigerungserlöse etc. aus Fundsachen	100	200	181,17	000	
.17600	Zuweisungen für lfd. Zwecke von sonstigen öffentl. Sonderrechnungen	0	0	0,00	000	
.26000	Verwarungs- und Bußgelder	100	500	386,75	000	
	Einnahmen	77.200	75.700	76.945,56		
	Ausgaben					
.41000	Dienstbezüge und dgl. an Beamte	62.360	57.710	56.155,26	000	
.41100	Versorgungsrücklage aus Dienstbezügen (entfällt ab 2018)	0	330	296,34	000	
.41400	Dienstbezüge und dgl. für die Tariflich Beschäftigten	148.790	172.650	168.874,55	000	
.43000	Beiträge zum Versorgungsverband für Beamte	22.800	22.340	20.431,55	000	
.43400	Zusatzversorgungsbeiträge für die Tariflich Beschäftigten	11.530	13.380	12.924,37	000	
.44400	Sozialversicherungsbeiträge für die Tariflich Beschäftigten	28.840	34.230	33.091,92	000	
.45000	Beihilfen, Unterstützungen und dgl.	30	8.800	8.508,96	000	
.60000	EDV - Kosten	4.400	4.600	4.437,50	000	
.65000	Geschäftsausgaben	42.000	42.000	39.257,26	100	
.66100	Mitgliedsbeiträge an Verbände und Vereine	600	260	253,17	000	
.66200	Vermischte Ausgaben, Aufwendungen für Obdachlose	2.000	2.500	294,02	000	
.67963	Innere Verrechnungen - Bauhofleistungen	600	200	127,86	000	
.70090	Zuschüsse an Tierschutzverein (Erhöhung des Zuschusses ab 01.01.2016 von bisher 0,40 € auf 0,80 € pro Einwohner lt. MGR-Beschluss Nr. 246 vom 21.09.2015)	8.400	8.400	8.081,60	000	
	Ausgaben	332.350	367.400	352.734,36		
	UAB 1100 Zu-/Überschuss	-255.150	-291.700	-275.788,80		

A. Verwaltungshaushalt - Einzelpläne

Gemeinde 1 Markt Kirchseeon
 Einzelplan 1 Öffentliche Sicherheit und Ordnung
 Abschnitt 11 Öffentliche Ordnung
 U-Abschnitt 1101 Kommunale Verkehrsüberwachung

Haushaltsstelle		Haushaltsansatz		Ergebnis der Jahresrechnung	Erläuterungen
Nr.	Bezeichnung	2018	2017	2016	Sonst. Amt DVM Vermerk
1	2	3	4	5	6
		EUR	EUR	EUR	
	Mit MGR-Beschluss Nr. 496 vom 23.04.2007 wurde dem Markt Markt Schwaben die Durchführung der Kommunalen Verkehrsüberwachung per Zweckvereinbarung übertragen.				
	Einnahmen				
.26000	Verwarnungs- und Bußgelder	140.000	170.000	162.227,63	000
	Einnahmen	140.000	170.000	162.227,63	
	Ausgaben				
.65000	Geschäftsausgaben	100.000	115.000	112.189,58	000
.67900	Innere Verrechnungen, Verwaltungskosten- beitrag	21.000	18.000	18.785,00	000
	Ausgaben	121.000	133.000	130.974,58	
	UAB 1101 Zu-/Überschuss	19.000	37.000	31.253,05	

A. Verwaltungshaushalt - Einzelpläne

Gemeinde 1 Markt Kirchseeon
 Einzelplan 1 Öffentliche Sicherheit und Ordnung
 Abschnitt 11 Öffentliche Ordnung
 U-Abschnitt 1102 Klimaschutzmanager

Haushaltsstelle		Haushaltsansatz		Ergebnis der Jahresrechnung	Erläuterungen
Nr.	Bezeichnung	2018	2017	2016	Sonst. Amt DVM Vermerk
1	2	3	4	5	6
		EUR	EUR	EUR	
	Einnahmen				
.17000	Zuweisungen für lfd. Zwecke vom Bund, LAF, ERP-Sondervermögen	40.000	20.000	38.584,67	000
.17100	Zuweisungen für lfd. Zwecke vom Land	0	0	3.255,00	000
	Einnahmen	40.000	20.000	41.839,67	
	Ausgaben				
.41400	Dienstbezüge und dgl. für die Tariflich Beschäftigten	39.390	32.600	43.351,76	000
.43400	Zusatzversorgungsbeiträge für die Tariflich Beschäftigten	3.060	2.530	3.270,28	000
.44400	Sozialversicherungsbeiträge für die Tariflich Beschäftigten	7.640	6.460	8.749,34	000
.52000	Beschaffung und Unterhalt von Geräten, Ausstattungs- und Gebrauchsgegenständen	100	100	14,39	000
.56200	Aus- und Fortbildungskosten einschl. Reisekosten	2.000	2.000	1.932,00	000
.65000	Geschäftsausgaben	13.600	9.400	4.782,73	000
.65100	Bücher, Zeitschriften, Amtsblätter	100	100	37,87	000
.65200	Post- und Fernmeldegebühren, Wartungs- gebühren	200	200	174,96	000
.65400	Dienstreisen, Fahrtkosten und Auslagen- ersatz	500	2.000	9,66	000
.65500	Sachverständigen-, Gerichts- und ähnliche Kosten	41.400	27.500	4.991,40	000
	Ausgaben	107.990	82.890	67.314,39	
	UAB 1102 Zu-/Überschuss	-67.990	-62.890	-25.474,72	
	Einnahmen	257.200	265.700	281.012,86	
	Ausgaben	561.340	583.290	551.023,33	
	AB 11 Zu-/Überschuss	-304.140	-317.590	-270.010,47	

A. Verwaltungshaushalt - Einzelpläne

Gemeinde 1 Markt Kirchseon
 Einzelplan 1 Öffentliche Sicherheit und Ordnung
 Abschnitt 13 Brandschutz
 U-Abschnitt 1300 Brandschutz

Haushaltsstelle		Haushaltsansatz		Ergebnis der Jahresrechnung	Erläuterungen	
Nr.	Bezeichnung	2018	2017	2016	Sonst.	
1	2	EUR	EUR	EUR	Amt	DVM Vermerk
1	2	3	4	5	6	
	Einnahmen					
.11000	Benutzungsgebühren und ähnliche Entgelte <i>(= Nutzungsentgelt für die Überlassung eines Stellplatzes für den Dekon-Anhänger des Landkreises im Feuerwehrhaus Eglharting lt. Nutzungsvereinbarung vom 26.02.2014)</i>	960	960	960,00	000	
.15000	Sonstige Verwaltungs- und Betriebseinahmen	0	0	1.475,00	000	
.16800	Erstattung von Privaten für Einsätze und andere Leistungen der gdl. Feuerwehren	13.000	10.000	10.875,20	000	
.17100	Zuweisungen für lfd. Zwecke vom Land	0	0	0,00	000	
	Einnahmen	13.960	10.960	13.310,20		
	Ausgaben					
.40000	Aufwendungen für ehrenamtliche Tätigkeit <i>(Erhöhung um 35 % ab 2017 lt. MGR-Beschluss Nr. 518 vom 20.02.2017)</i>	11.000	10.800	7.652,90	000	
.41400	Dienstbezüge und dgl. für die Tariflich Beschäftigten	6.590	5.070	5.902,39	000	
.43400	Zusatzversorgungsbeiträge für die Tariflich Beschäftigten	510	400	465,07	000	
.44400	Sozialversicherungsbeiträge für die Tariflich Beschäftigten	1.310	1.010	1.181,43	000	
.45000	Beihilfen, Unterstützungen und dgl.	2.500	2.500	2.002,22	000	
.50010	Unterhalt der Grundstücke und baulichen Anlagen - Feuerwehrgerätehaus	20.000	15.000	22.342,81	500	
.51000	Unterhalt und Instandsetzung des sonstigen unbeweglichen Vermögens	1.000	1.000	0,00	500	
.52000	Beschaffung und Unterhalt von Geräten, Ausstattungs- und Gebrauchsgegenständen <i>HAR: 4.000 €</i>	11.000	14.000	18.008,30	000	
.54000	Bewirtschaftungskosten der Grundstücke und baulichen Anlagen	25.000	24.000	20.341,18	000	
.55000	Fahrzeughaltungskosten (Betriebsstoffe und dgl.) <i>HAR: 2.000 €</i>	18.000	20.000	20.190,54	000	
.56000	Beschaffung u. Instandhaltung v. Dienst- u. Schutzkleidung, Aus- und Fortbildung <i>HAR: 5.000 €</i>	65.000	52.000	27.223,11	000	
.63200	Versch.Betriebsaufwand (z.B.Kosten für Verpfleg.,Veranstaltg.,Verbrauchsmat.)	2.200	2.000	845,20	000	
.64000	Steuern, Versicherungen, Schadensfälle	2.500	2.500	3.750,16	000	
.65000	Geschäftsausgaben	1.500	1.700	792,64	000	
.65200	Post- und Fernmeldegebühren, Wartungsgebühren	3.300	3.200	3.110,51	000	

A. Verwaltungshaushalt - Einzelpläne

Gemeinde 1 Markt Kirchseeon
 Einzelplan 1 Öffentliche Sicherheit und Ordnung
 Abschnitt 13 Brandschutz
 U-Abschnitt 1300 Brandschutz

Haushaltsstelle		Haushaltsansatz		Ergebnis der Jahresrechnung	Erläuterungen
Nr.	Bezeichnung	2018	2017	2016	Sonst. Amt DVM Vermerk
1	2	3	4	5	6
		EUR	EUR	EUR	
.65400	Dienstreisen, Fahrtkosten und Auslagen- ersatz	250	250	0,00	000
.65500	Sachverständigen-, Gerichts- und ähnliche Kosten	24.400	400	20.000,00	000
.66100	Mitgliedsbeiträge an Verbände und Vereine	420	420	417,60	000
.67700	Lohnkostenerstattung an private Unternehmen für Feuerwehreinsätze	500	1.800	0,00	000
.67963	Innere Verrechnungen - Bauhofleistungen	3.500	3.100	3.109,65	000
.71800	Zuschüsse für lfd. Zwecke an Freiwillige Feuerwehr	18.000	21.500	9.730,20	000
	Ausgaben	218.480	182.650	167.065,91	
	UAB 1300 Zu-/Überschuss	-204.520	-171.690	-153.755,71	
	Einnahmen	13.960	10.960	13.310,20	
	Ausgaben	218.480	182.650	167.065,91	
	AB 13 Zu-/Überschuss	-204.520	-171.690	-153.755,71	
	Einnahmen	271.160	276.660	294.323,06	
	Ausgaben	779.820	765.940	718.089,24	
	EP 1 Zu-/Überschuss	-508.660	-489.280	-423.766,18	

A. Verwaltungshaushalt - Einzelpläne

Gemeinde 1 Markt Kirchseeon
 Einzelplan 2 Schulen
 Abschnitt 21 Grund- und Hauptschulen
 U-Abschnitt 2150 Kombinierte Grund- und Mittelschulen

Haushaltsstelle		Haushaltsansatz		Ergebnis der Jahresrechnung	Erläuterungen
Nr.	Bezeichnung	2018	2017	2016	Sonst. Amt DVM Vermerk
1	2	EUR	EUR	EUR	6
	Einnahmen				
.11030	Nutzungsgebühr für die Schulumhalle Kirchseeon <i>(Mit MGR-Beschluss vom 28.03.2011 wurde die ab dem HHJ 2010 eingeführte Nutzungsgebühr für Vereine etc. von 5 € auf 4 €/Std. herabgesetzt.)</i>	4.500	4.000	3.956,00	000
.11040	Nutzungsgebühr für die Schulumhalle Eglharting <i>(Mit MGR-Beschluss vom 28.03.2011 wurde die ab dem HHJ 2010 eingeführte Nutzungsgebühr für Vereine etc. von 5 € auf 4 €/Std. herabgesetzt.)</i>	5.500	5.400	5.480,00	000
.13000	Einnahmen aus Verkauf	10	10	0,00	210
.14000	Mieten	15.400	15.400	14.486,97	000
.15000	Sonstige Verwaltungs- und Betriebsein- nahmen	400	50	50,00	000
.15002	Kopiergeld <i>(Das Kopiergeld soll lt. MGR-Beschluss vom 12.04.2010 ab dem Schuljahr 2010/11 wieder erhoben werden.)</i>	4.500	4.000	2.370,00	210
.16200	Gastschulbeiträge von Gemeinden	56.000	75.000	75.500,00	000
.16800	Erstattung der NHK für Schülerbetreuung durch den komm.Jugendpfleger od.Praktik.	4.400	4.300	4.365,02	000
.16901	Innere Verrechnungen (Miete Kinderhort Kirchseeon)	6.000	6.000	6.000,00	000
.16902	Innere Verrechnungen (Betriebskostenpauschale VHS)	8.000	8.000	8.000,00	000
.16903	Innere Verrechnungen (Miete Kinderhort Eglharting)	9.000	9.000	9.000,00	000
.17000	Zuweisungen für lfd. Zwecke vom Bund, LAF, ERP-Sondervermögen	0	0	11.756,65	000
.17100	Zuschüsse vom Land für laufende Zwecke - Lernmittelzuschuss <i>(Der Lernmittelzuschuss ist zweckgebunden für die Versorgung mit Schulbüchern zu verwenden; siehe HhSt. 2150.57700 und 2150.57800)</i>	7.450	7.450	7.154,00	000
.17101	Zuschüsse vom Land für lfd. Zwecke - Zuschuss für Jugendsoz.arbeit an Schulen <i>(Bis HHJ 2017 siehe HhSt. 4000.17100)</i>	8.180	0	*****	000
.17200	Zuweisungen für lfd. Zwecke vom Land- kreis (für Jugendsoz.arb.an Schulen) <i>(Bis HHJ 2017 siehe HhSt. 4000.17200)</i>	9.880	0	*****	000
.17800	Zuschüsse und Spenden von übrigen Be- reichen(z.B.Privatpersonen,Vereine usw.)	0	0	0,00	000
	Einnahmen	139.220	138.610	148.118,64	

A. Verwaltungshaushalt - Einzelpläne

Gemeinde **1 Markt Kirchseeon**
 Einzelplan **2 Schulen**
 Abschnitt **21 Grund- und Hauptschulen**
 U-Abschnitt **2150 Kombinierte Grund- und Mittelschulen**

Haushaltsstelle		Haushaltsansatz		Ergebnis der Jahresrechnung	Erläuterungen
Nr.	Bezeichnung	2018	2017	2016	Sonst. Amt DVM Vermerk
1	2	EUR	EUR	EUR	6
	Ausgaben				
.41400	Dienstbezüge und dgl. für die Tariflich Beschäftigten	138.680	133.740	136.177,86	000
.43400	Zusatzversorgungsbeiträge für die Tariflich Beschäftigten	10.770	10.390	10.143,62	000
.44400	Sozialversicherungsbeiträge für die Tariflich Beschäftigten	26.800	26.330	27.760,91	000
.45000	Beihilfen, Unterstützungen und dgl.	120	120	118,20	000
.50010	Unterhalt der Grundstücke und baulichen Anlagen - Schule Kirchseeon <i>HAR: 5.000 €</i>	470.000	215.000	13.599,79	500
.50020	Unterhalt der Grundstücke und baulichen Anlagen - Schulumhalle Kirchseeon	12.000	8.000	5.446,28	500
.50030	Unterhalt der Grundstücke und baulichen Anlagen - Schule Eglharting <i>HAR: 5.000 €</i>	75.000	356.000	15.254,39	500
.50040	Unterhalt der Grundstücke und baulichen Anlagen - Schulumhalle Eglharting <i>HAR: 9.000 €</i>	130.000	22.000	16.028,14	500
.52000	Beschaffung und Unterhalt von Geräten etc. (Schulverwaltung) <i>HAR: 8.000 €</i>	20.000	17.500	9.505,13	210
.52010	Beschaffung und Unterhalt von Geräten etc. (Gemeindeverwaltung) <i>HAR: 1.000 €</i>	8.000	10.000	9.216,33	500
.52030	Beschaffung und Unterhalt von Geräten etc. für Schulhausmeister	2.000	2.000	1.536,77	210
.53000	Miete für Kopierer	8.000	8.000	9.657,72	210
.54010	Bewirtschaftungskosten der Grundstücke und baul. Anlagen - Schule Kirchseeon	118.000	115.000	112.363,41	000
.54020	Bewirtschaftungskosten der Grundstücke und baul.Anl. - Schulumhalle Kirchs.	40.000	37.000	34.620,73	000
.54030	Bewirtschaftungskosten der Grundstücke und baul. Anlagen - Schule Eglharting	145.000	125.000	109.793,17	000
.54040	Bewirtschaftungskosten der Grundstücke und baul. Anl. - Schulumhalle Eglh.	45.000	60.000	44.499,79	000
.55000	Fahrzeughaltungskosten (Betriebsstoffe und dgl.)	800	800	682,59	210
.57440	Kosten für Schwimm-, Turn- und sonstige schulische Fahrten	18.000	20.000	16.486,69	210
.57700	Lernmittel gem. Art. 20 Abs.2 und 3 S.2 Bay. Schulfinanz.gesetzes (Grundschule)	6.000	6.000	6.596,37	210
.57800	Lernmittel gem. Art. 20 Abs.2 und 3 S.2 Bay. Schulfinanz.gesetzes (Mittelschule)	6.000	3.000	224,43	210

A. Verwaltungshaushalt - Einzelpläne

Gemeinde **1 Markt Kirchseeon**
 Einzelplan **2 Schulen**
 Abschnitt **21 Grund- und Hauptschulen**
 U-Abschnitt **2150 Kombinierte Grund- und Mittelschulen**

Haushaltsstelle		Haushaltsansatz		Ergebnis der Jahresrechnung	Erläuterungen
Nr.	Bezeichnung	2018	2017	2016	Sonst. Amt DVM Vermerk
1	2	3	4	5	6
		EUR	EUR	EUR	
.58000	Lehr- und Unterrichtsmittel	10.000	10.000	5.737,18	210
.59000	Lern- und Verbrauchsmaterial	20.000	14.000	13.990,38	210
.62000	Sonstige Sachausgaben <i>(insbes. Schulschwimmstunden)</i>	38.000	36.000	34.753,60	210
.63200	Versch.Betriebsaufwand (z.B.Kosten für Verpfleg.,Veranstaltg.,Verbrauchsmat.)	3.000	2.500	2.146,08	210
.63700	Wartungsgebühren etc. für EDV-Anlage	6.000	5.000	4.100,14	210
.64000	Steuern, Versicherungen, Schadensfälle	2.000	2.100	4.719,23	210
.65000	Bürobedarf <i>HAR: 3.000 €</i>	4.000	5.000	3.993,48	210
.65100	Bücher, Zeitschriften, Amtsblätter	3.000	3.000	2.216,60	210
.65200	Post- und Fernmeldegebühren, Wartungs- gebühren	7.000	7.000	5.969,48	210
.65400	Dienstreisen, Fahrtkosten und Auslagen- ersatz	1.500	1.500	1.457,52	210
.65500	Sachverständigen-, Gerichts- und ähnliche Kosten	18.900	900	1.579,73	000
.67200	Gastschulbeiträge an Gemeinden	100.000	100.000	90.000,00	000
.67210	Erstattung v. Verw.- u. Betriebsausgaben an ehem. hauswirtsch. Berufsschulverband	3.000	3.000	2.930,10	000
.67963	Innere Verrechnungen - Bauhofleistungen	7.700	10.000	9.508,53	000
.70000	Zuschüsse f. Schülerbetreuung (Mittags-, Hausaufgaben- und Ganztagsbetreuung) <i>(davon für</i> <i>- FSJ-Kraft od. Zivildienst-</i> <i>leistenden 12.000 €</i> <i>- offene Ganztagschule</i> <i>(Gemeindeanteil Grundsch.) 80.000 €</i> <i>- gebundene Ganztagschule</i> <i>(Gemeindeanteil Mittelsch.) 20.000 €</i> <i>- Schülerbetreuung über NHK</i> <i>(Mittags- u. Ferienbetreuung) 16.000 €</i> <i>- Förderung "Singklassen" f. 16/17 u. 17/18 lt.</i> <i>MGR-Beschl.Nr.448 v.18.07.16 9.360 €</i> <i>- Montessori-Schule 2.000 €</i> <i>- Berufsorientierung im BBW 5.000 €</i> <i>- Defizit Essensausgabe 30.000 €)</i>	175.000	121.000	137.611,69	000
	Ausgaben	1.679.270	1.496.880	900.426,06	
	UAB 2150 Zu-/Überschuss	-1.540.050	-1.358.270	-752.307,42	
	Einnahmen	139.220	138.610	148.118,64	
	Ausgaben	1.679.270	1.496.880	900.426,06	
	AB 21 Zu-/Überschuss	-1.540.050	-1.358.270	-752.307,42	

A. Verwaltungshaushalt - Einzelpläne

Gemeinde 1 Markt Kirchseeon
 Einzelplan 2 Schulen
 Abschnitt 23 Gymnasien, Kollegs (ohne berufliche Gymnasien)
 U-Abschnitt 2300 Gymnasien, Kollegs (ohne berufliche Gymnasien)

Haushaltsstelle		Haushaltsansatz		Ergebnis der Jahresrechnung 2016 EUR	Erläuterungen	
Nr.	Bezeichnung	2018 EUR	2017 EUR		Sonst. Amt DVM Vermerk	
1	2	3	4	5	6	
	Einnahmen					
		Einnahmen	0	0	0,00	
	Ausgaben					
.66100	Mitgliedsbeiträge an Verbände und Vereine	100	100	100,00		000
	UAB 2300	Ausgaben	100	100	100,00	
		Zu-/Überschuss	-100	-100	-100,00	
		Einnahmen	0	0	0,00	
		Ausgaben	100	100	100,00	
	AB 23	Zu-/Überschuss	-100	-100	-100,00	

A. Verwaltungshaushalt - Einzelpläne

Gemeinde 1 Markt Kirchseeon
 Einzelplan 2 Schulen
 Abschnitt 29 Übrige schulische Aufgaben
 U-Abschnitt 2900 Schülerbeförderung

Haushaltsstelle		Haushaltsansatz		Ergebnis der Jahresrechnung	Erläuterungen	
Nr.	Bezeichnung	2018	2017	2016	Sonst.	
		EUR	EUR	EUR	Amt	DVM Vermerk
1	2	3	4	5	6	
	Einnahmen					
.17110	Zuschüsse vom Land für lfd. Zwecke - Schülerbeförderung	77.400	72.250	75.171,00	000	
	Einnahmen	77.400	72.250	75.171,00		
	Ausgaben					
.41400	Dienstbezüge und dgl. für die Tariflich Beschäftigten	7.450	7.380	7.379,94	000	
.43400	Zusatzversorgungsbeiträge für die Tariflich Beschäftigten	560	550	551,98	000	
.44400	Sozialversicherungsbeiträge für die Tariflich Beschäftigten	1.580	1.550	1.550,75	000	
.63900	Kosten der Schülerbeförderung durch andere Verkehrsträger	100.000	100.000	92.160,22	210	
	Ausgaben	109.590	109.480	101.642,89		
	UAB 2900 Zu-/Überschuss	-32.190	-37.230	-26.471,89		

A. Verwaltungshaushalt - Einzelpläne

Gemeinde 1 Markt Kirchseeon
 Einzelplan 2 Schulen
 Abschnitt 29 Übrige schulische Aufgaben
 U-Abschnitt 2950 Sonstige schulische Aufgaben

Haushaltsstelle		Haushaltsansatz		Ergebnis der Jahresrechnung	Erläuterungen
Nr.	Bezeichnung	2018	2017	2016	Sonst. Amt DVM Vermerk
1	2	3	4	5	6
		EUR	EUR	EUR	
	Einnahmen				
	Einnahmen	0	0	0,00	
	Ausgaben				
.64000	Steuern, Versicherungen, Schadensfälle	53.800	51.710	48.761,90	000
	Ausgaben	53.800	51.710	48.761,90	
	UAB 2950 Zu-/Überschuss	-53.800	-51.710	-48.761,90	
	Einnahmen	77.400	72.250	75.171,00	
	Ausgaben	163.390	161.190	150.404,79	
	AB 29 Zu-/Überschuss	-85.990	-88.940	-75.233,79	
	Einnahmen	216.620	210.860	223.289,64	
	Ausgaben	1.842.760	1.658.170	1.050.930,85	
	EP 2 Zu-/Überschuss	-1.626.140	-1.447.310	-827.641,21	

A. Verwaltungshaushalt - Einzelpläne

Gemeinde 1 Markt Kirchseeon
 Einzelplan 3 Wissenschaft, Forschung, Kulturpflege
 Abschnitt 32 Museen, Sammlungen, Ausstellungen
 U-Abschnitt 3210 Nichtwissenschaftliche Museen, Sammlungen, Ausstellungen

Haushaltsstelle		Haushaltsansatz		Ergebnis der Jahresrechnung	Erläuterungen
Nr.	Bezeichnung	2018	2017	2016	Sonst. Amt DVM Vermerk
1	2	3	4	5	6
		EUR	EUR	EUR	
	Einnahmen				
	Einnahmen	0	0	0,00	
	Ausgaben				
.41400	Dienstbezüge und dgl. für die Tariflich Beschäftigten	80	20	0,00	000
.43400	Zusatzversorgungsbeiträge für die Tariflich Beschäftigten	10	10	0,00	000
.44400	Sozialversicherungsbeiträge für die Tariflich Beschäftigten	20	10	0,00	000
.52000	Beschaffung und Unterhalt von Geräten, Ausstattungs- und Gebrauchsgegenständen	20	20	15,00	000
.64000	Steuern, Versicherungen, Schadensfälle	260	260	259,97	000
.67900	Innere Verrechnungen (Miete f.Räume des Heimatkundevereins in der ATSV-Halle)	6.000	6.000	6.000,00	000
	(= mtl. 500,00 € lt. § 3 des Mietvertrages vom 11.09.2002)				
.67963	Innere Verrechnungen - Bauhofleistungen	100	100	0,00	000
	Ausgaben	6.490	6.420	6.274,97	
	UAB 3210 Zu-/Überschuss	-6.490	-6.420	-6.274,97	
	Einnahmen	0	0	0,00	
	Ausgaben	6.490	6.420	6.274,97	
	AB 32 Zu-/Überschuss	-6.490	-6.420	-6.274,97	

A. Verwaltungshaushalt - Einzelpläne

Gemeinde 1 Markt Kirchseeon
 Einzelplan 3 Wissenschaft, Forschung, Kulturpflege
 Abschnitt 33 Theater und Musikpflege
 U-Abschnitt 3320 Musikpflege (ohne Musikschulen)

Haushaltsstelle		Haushaltsansatz		Ergebnis der Jahresrechnung	Erläuterungen
Nr.	Bezeichnung	2018	2017	2016	Sonst. Amt DVM Vermerk
1	2	EUR	EUR	EUR	6
	Einnahmen				
	Einnahmen	0	0	0,00	
	Ausgaben				
.70000	Zuschüsse für laufende Zwecke an soziale oder ähnliche Einrichtungen <i>(= insbes. für die Leitung der Marktkapelle Kirchseeon)</i>	3.100	3.100	3.000,00	000
	Ausgaben	3.100	3.100	3.000,00	
	UAB 3320 Zu-/Überschuss	-3.100	-3.100	-3.000,00	
	Einnahmen	0	0	0,00	
	Ausgaben	3.100	3.100	3.000,00	
	AB 33 Zu-/Überschuss	-3.100	-3.100	-3.000,00	

A. Verwaltungshaushalt - Einzelpläne

Gemeinde 1 Markt Kirchseeon
 Einzelplan 3 Wissenschaft, Forschung, Kulturpflege
 Abschnitt 34 Heimat- und sonstige Kulturpflege
 U-Abschnitt 3400 Heimat- und sonstige Kulturpflege

Haushaltsstelle		Haushaltsansatz		Ergebnis der Jahresrechnung	Erläuterungen
Nr.	Bezeichnung	2018	2017	2016	Sonst. Amt DVM Vermerk
1	2	3	4	5	6
		EUR	EUR	EUR	
	Einnahmen				
.11010	Eintrittsgelder etc. aus kulturellen Veranstaltungen des Marktes Kirchseeon	0	2.000	0,00	000
.13000	Einnahmen aus Verkauf	100	100	122,00	000
.13010	Verkaufseinnahmen aus kulturellen Veranstaltungen des Marktes Kirchseeon	0	0	0,00	000
.14000	Mieten	320	320	325,00	000
.15000	Vermischte Einnahmen	1.000	1.000	1.939,41	000
.15050	Sonstige Einnahmen aus kulturellen Veranstaltungen des Marktes Kirchseeon (Standgebühr Bürgerfest)	100	0	75,00	000
	Einnahmen	1.520	3.420	2.461,41	
	Ausgaben				
.41400	Dienstbezüge und dgl. für die Tariflich Beschäftigten	16.370	17.650	17.330,16	000
.43400	Zusatzversorgungsbeiträge für die Tariflich Beschäftigten	1.270	1.370	1.375,74	000
.44400	Sozialversicherungsbeiträge für die Tariflich Beschäftigten	3.250	3.500	3.474,58	000
.51000	Unterhalt und Instandsetzung des sonstigen unbeweglichen Vermögens HAR: 1.000 €	4.500	8.200	5.372,25	500
.52000	Beschaffung und Unterhalt von Geräten, Ausstattungs- und Gebrauchsgegenständen	2.000	2.000	1.626,72	500
.55000	Fahrzeughaltungskosten (Betriebsstoffe und dgl.)	500	550	538,63	500
.57000	Sachausgaben - Strom, Wasser, Kanal	2.500	2.500	1.860,75	500
.57040	Ausgaben für kulturelle Veranstaltungen des Marktes Kirchseeon	3.000	3.000	355,50	000
.63000	Weitere Sachausgaben für Ortschronik und Heimatfeste	6.000	6.000	5.921,91	500
.64000	Steuern, Versicherungen, Schadensfälle	330	320	714,30	000
.66100	Mitgliedsbeiträge an Verbände und Vereine	130	120	115,00	000
.67900	Innere Verrechnungen (Miete für Räume d.Kirchs.Hexen e.V.in Wasserburger-16) (= mtl. 50,00 € lt. Mietvertrag ab 01.01.2018)	600	600	600,00	000
.67963	Innere Verrechnungen - Bauhofleistungen	11.200	13.000	12.970,04	000
.71800	Förderung von Ortsvereinen	2.500	2.500	2.018,13	000
	Ausgaben	54.150	61.310	54.273,71	
	UAB 3400 Zu-/Überschuss	-52.630	-57.890	-51.812,30	

A. Verwaltungshaushalt - Einzelpläne

Gemeinde 1 Markt Kirchseeon
 Einzelplan 3 Wissenschaft, Forschung, Kulturpflege
 Abschnitt 34 Heimat- und sonstige Kulturpflege
 U-Abschnitt 3400 Heimat- und sonstige Kulturpflege

Haushaltsstelle		Haushaltsansatz		Ergebnis der Jahresrechnung	Erläuterungen
Nr.	Bezeichnung	2018	2017	2016	Sonst. Amt DVM Vermerk
1	2	3	4	5	6
		EUR	EUR	EUR	
	Einnahmen	1.520	3.420	2.461,41	
	Ausgaben	54.150	61.310	54.273,71	
	AB 34 Zu-/Überschuss	-52.630	-57.890	-51.812,30	

A. Verwaltungshaushalt - Einzelpläne

Gemeinde 1 Markt Kirchseeon
 Einzelplan 3 Wissenschaft, Forschung, Kulturpflege
 Abschnitt 35 Volksbildung
 U-Abschnitt 3500 Volkshochschulen

Haushaltsstelle		Haushaltsansatz		Ergebnis der Jahresrechnung	Erläuterungen
Nr.	Bezeichnung	2018	2017	2016	Sonst. Amt DVM Vermerk
1	2	3	4	5	6
		EUR	EUR	EUR	
	Einnahmen				
	Einnahmen	0	0	0,00	
	Ausgaben				
.41400	Dienstbezüge und dgl. für die Tariflich Beschäftigten	0	0	0,00	000
.43400	Zusatzversorgungsbeiträge für die Tariflich Beschäftigten	0	0	0,00	000
.44400	Sozialversicherungsbeiträge für die Tariflich Beschäftigten	0	0	0,00	000
.67902	Innere Verrechnungen (Betriebskostenpauschale VHS)	8.000	8.000	8.000,00	000
.67963	Innere Verrechnungen - Bauhofleistungen	0	0	0,00	000
.71300	Zuschüsse an VHS (Verbandsumlage)	191.000	162.550	168.423,95	000
	Ausgaben	199.000	170.550	176.423,95	
	UAB 3500 Zu-/Überschuss	-199.000	-170.550	-176.423,95	

Gemeinde 1 Markt Kirchseeon
 Einzelplan 3 Wissenschaft, Forschung, Kulturpflege
 Abschnitt 35 Volksbildung
 U-Abschnitt 3520 Büchereien

Haushaltsstelle		Haushaltsansatz		Ergebnis der Jahresrechnung	Erläuterungen
Nr.	Bezeichnung	2018	2017	2016	Sonst. Amt DVM Vermerk
1	2	3	4	5	6
		EUR	EUR	EUR	
	Einnahmen				
.10010	Mahngebühren	1.600	1.300	1.364,50	000
.11000	Benutzungsgebühren und ähnliche Entgelte <i>(Die jährl. Benutzungsgebühr für die Bücherei von 15,00 €/Jahr wurde mit MGR-Beschl. vom 12.04.2010 wieder eingeführt.)</i>	6.200	6.000	5.864,70	000
.15000	Vermischte Einnahmen	0	1.000	0,00	000
.16400	Erstattg. d.gesetzl.Sozialvers.träger von Arb.geberaufwendungen bei Mutterschaft	0	0	0,00	000
.17600	Zuweisungen für lfd. Zwecke von sonstigen öffentl. Sonderrechnungen	0	0	0,00	000
.17700	Zuschüsse und Spenden von privaten Unternehmen	0	0	0,00	000
.17800	Zuschüsse und Spenden von übrigen Be- reichen(z.B.Privatpersonen,Vereine usw.)	0	0	0,00	000
	Einnahmen	7.800	8.300	7.229,20	
	Ausgaben				
.41400	Dienstbezüge und dgl. für die Tariflich Beschäftigten	68.470	70.940	69.316,56	000
.43400	Zusatzversorgungsbeiträge für die Tariflich Beschäftigten	5.310	5.500	5.215,64	000
.44400	Sozialversicherungsbeiträge für die Tariflich Beschäftigten	13.660	14.550	14.171,99	000
.45000	Beihilfen, Unterstützungen und dgl.	0	0	0,00	000
.52000	Beschaffung und Unterhalt von Geräten, Ausstattungs- und Gebrauchsgegenständen	500	500	597,71	000
.53000	Miete für Kopierer	550	550	273,14	000
.56200	Aus- und Fortbildung einschl. Reise- kosten	500	1.000	155,00	000
.59010	Erwerb von Büchern	16.200	15.200	15.257,04	000
.63200	Versch.Betriebsaufwand (z.B.Kosten für Verpfleg.,Veranstaltg.,Verbrauchsmat.)	1.000	1.500	219,12	000
.63700	Wartungsgebühren etc. für EDV-Anlage	5.000	5.000	4.227,56	000
.64000	Steuern, Versicherungen, Schadensfälle	330	330	329,23	000
.65000	Bürobedarf	450	450	382,40	000
.65200	Post- und Fernmeldegebühren, Wartungs- gebühren	500	500	468,81	000
.65400	Dienstreisen, Fahrtkosten und Auslagen- ersatz	100	100	28,90	000
.67963	Innere Verrechnungen - Bauhofleistungen	300	2.200	2.214,29	000
	Ausgaben	112.870	118.320	112.857,39	
	UAB 3520 Zu-/Überschuss	-105.070	-110.020	-105.628,19	

A. Verwaltungshaushalt - Einzelpläne

Gemeinde 1 Markt Kirchseeon
 Einzelplan 3 Wissenschaft, Forschung, Kulturpflege
 Abschnitt 35 Volksbildung
 U-Abschnitt 3550 Sonstige Volksbildung

Haushaltsstelle		Haushaltsansatz		Ergebnis der Jahresrechnung	Erläuterungen
Nr.	Bezeichnung	2018	2017	2016	Sonst. Amt DVM Vermerk
1	2	3	4	5	6
		EUR	EUR	EUR	
	Einnahmen				
	Ausgaben				
.70000	Zuschüsse für laufende Zwecke an soziale oder ähnliche Einrichtungen (= Zuschüsse an Kreisbildungswerk und Evang. Bildungswerk)	2.730	2.800	2.747,70	000
	Einnahmen	0	0	0,00	
	Ausgaben	2.730	2.800	2.747,70	
	UAB 3550 Zu-/Überschuss	-2.730	-2.800	-2.747,70	
	Einnahmen	7.800	8.300	7.229,20	
	Ausgaben	314.600	291.670	292.029,04	
	AB 35 Zu-/Überschuss	-306.800	-283.370	-284.799,84	

A. Verwaltungshaushalt - Einzelpläne

Gemeinde 1 Markt Kirchseeon
 Einzelplan 3 Wissenschaft, Forschung, Kulturpflege
 Abschnitt 36 Naturschutz, Denkmalschutz und -pflege
 U-Abschnitt 3600 Naturschutz und Landschaftspflege

Haushaltsstelle		Haushaltsansatz		Ergebnis der Jahresrechnung 2016 EUR	Erläuterungen	
Nr.	Bezeichnung	2018 EUR	2017 EUR		Sonst. Amt DVM Vermerk	
1	2	3	4	5	6	
	Einnahmen					
	Einnahmen	0	0	0,00		
	Ausgaben					
.52000	Beschaffung und Unterhalt von Geräten, Ausstattungs- und Gebrauchsgegenständen	0	0	1.104,00	000	
.66100	Mitgliedsbeiträge an Verbände und Vereine	2.700	2.720	2.614,04	000	
	Ausgaben	2.700	2.720	3.718,04		
	UAB 3600 Zu-/Überschuss	-2.700	-2.720	-3.718,04		

A. Verwaltungshaushalt - Einzelpläne

Gemeinde 1 Markt Kirchseeon
 Einzelplan 3 Wissenschaft, Forschung, Kulturpflege
 Abschnitt 36 Naturschutz, Denkmalschutz und -pflege
 U-Abschnitt 3650 Denkmalschutz und -pflege

Haushaltsstelle		Haushaltsansatz		Ergebnis der Jahresrechnung	Erläuterungen	
Nr.	Bezeichnung	2018	2017	2016	Sonst.	
		EUR	EUR	EUR	Amt	DVM Vermerk
1	2	3	4	5	6	
	Einnahmen					
		Einnahmen	0	0	0,00	
	Ausgaben					
.51000	Unterhalt und Instandsetzung des sonstigen unbeweglichen Vermögens (z. B. Kriegerdenkmäler)		1.000	1.000	60,00	000
.71100	Beitrag an den Entschädigungsfond für Denkmalpflege		8.500	8.500	7.895,00	000
		Ausgaben	9.500	9.500	7.955,00	
	UAB 3650	Zu-/Überschuss	-9.500	-9.500	-7.955,00	
		Einnahmen	0	0	0,00	
		Ausgaben	12.200	12.220	11.673,04	
	AB 36	Zu-/Überschuss	-12.200	-12.220	-11.673,04	

A. Verwaltungshaushalt - Einzelpläne

Gemeinde 1 Markt Kirchseeon
 Einzelplan 3 Wissenschaft, Forschung, Kulturpflege
 Abschnitt 37 Kirchliche Angelegenheiten
 U-Abschnitt 3700 Kirchliche Angelegenheiten

Haushaltsstelle		Haushaltsansatz		Ergebnis der Jahresrechnung	Erläuterungen
Nr.	Bezeichnung	2018	2017	2016	Sonst. Amt DVM Vermerk
1	2	3	4	5	6
		EUR	EUR	EUR	
	Einnahmen				
	Ausgaben				
	Einnahmen	0	0	0,00	
.41400	Dienstbezüge und dgl. für die Tariflich Beschäftigten	20	20	0,00	000
.43400	Zusatzversorgungsbeiträge für die Tariflich Beschäftigten	10	10	0,00	000
.44400	Sozialversicherungsbeiträge für die Tariflich Beschäftigten	10	10	0,00	000
.50000	Unterhalt der Grundstücke und baulichen Anlagen	200	200	97,12	500
.54000	Bewirtschaftungskosten der Grundstücke und baulichen Anlagen	30	30	26,39	000
.67963	Innere Verrechnungen - Bauhofleistungen	50	100	0,00	000
	Ausgaben	320	370	123,51	
	UAB 3700 Zu-/Überschuss	-320	-370	-123,51	
	Einnahmen	0	0	0,00	
	Ausgaben	320	370	123,51	
	AB 37 Zu-/Überschuss	-320	-370	-123,51	
	Einnahmen	9.320	11.720	9.690,61	
	Ausgaben	390.860	375.090	367.374,27	
	EP 3 Zu-/Überschuss	-381.540	-363.370	-357.683,66	

A. Verwaltungshaushalt - Einzelpläne

Gemeinde **1 Markt Kirchseeon**
 Einzelplan **4 Soziale Sicherung**
 Abschnitt **40 Verwaltung der sozialen Angelegenheiten**
 U-Abschnitt **4000 Allgemeine Sozialverwaltung**

Haushaltsstelle		Haushaltsansatz		Ergebnis der Jahresrechnung	Erläuterungen
Nr.	Bezeichnung	2018	2017	2016	Sonst. Amt DVM Vermerk
1	2	EUR	EUR	EUR	6
	(Ab 2018 siehe Unterabschnitt 0202 !)				
	Einnahmen				
.15000	Sonstige Verwaltungs- und Betriebseinnahmen	*****	120	0,00	000
.16400	Erstattg.d.gesetzl.Sozialvers.träger von Arb.geberaufwendungen bei Mutterschaft	*****	0	0,00	000
.17000	Zuweisungen für lfd. Zwecke vom Bund, LAF, ERP-Sondervermögen	*****	0	0,00	000
.17100	Zuweisungen für lfd. Zwecke vom Land (Ab HHJ 2018 siehe HhSt. 2150.17101)	*****	8.180	8.180,00	000
.17200	Zuweisungen für lfd. Zwecke vom Landkreis (Ab HHJ 2018 siehe HhSt. 2150.17200)	*****	9.400	9.485,95	000
.17800	Zuschüsse und Spenden von übrigen Bereichen(z.B.Privatpersonen,Vereine usw.)	*****	0	1.000,00	000
	Einnahmen	0	17.700	18.665,95	
	Ausgaben				
.41400	Dienstbezüge und dgl. für die Tariflich Beschäftigten	*****	204.780	196.949,58	000
.41600	Beschäftigungsentgelte und dgl. für nebenberuflich Tätige	*****	0	0,00	000
.43400	Zusatzversorgungsbeiträge für die Tariflich Beschäftigten	*****	15.870	15.170,96	000
.44400	Sozialversicherungsbeiträge für die Tariflich Beschäftigten	*****	40.600	38.730,83	000
.45000	Beihilfen, Unterstützungen und dgl.	*****	60	47,28	000
.52000	Beschaffung und Unterhalt von Geräten, Ausstattungs- und Gebrauchsgegenständen	*****	500	115,22	000
.55000	Fahrzeughaltungskosten (Betriebsstoffe und dgl.)	*****	350	291,78	000
.64000	Steuern, Versicherungen, Schadensfälle	*****	200	166,60	000
.65000	Geschäftsausgaben	*****	4.400	2.877,31	000
.65200	Post- und Fernmeldegebühren, Wartungsgebühren	*****	600	361,24	000
.65400	Dienstreisen, Fahrtkosten und Auslagenersatz	*****	700	678,20	000
	Ausgaben	0	268.060	255.389,00	
	UAB 4000 Zu-/Überschuss	0	-250.360	-236.723,05	
	Einnahmen	0	17.700	18.665,95	
	Ausgaben	0	268.060	255.389,00	
	AB 40 Zu-/Überschuss	0	-250.360	-236.723,05	

A. Verwaltungshaushalt - Einzelpläne

Gemeinde 1 Markt Kirchseeon
 Einzelplan 4 Soziale Sicherung
 Abschnitt 43 Eigene Einrichtungen der Sozialhilfe und der Kriegsopferfürsorge
 U-Abschnitt 4390 Andere soziale Einrichtungen

Haushaltsstelle		Haushaltsansatz		Ergebnis der Jahresrechnung	Erläuterungen
Nr.	Bezeichnung	2018	2017	2016	Sonst. Amt DVM Vermerk
1	2	3	4	5	6
		EUR	EUR	EUR	
	Einnahmen				
.14080	Miete für Räume der Nachbarschafts- hilfe	3.100	3.300	3.260,01	000
	Einnahmen	3.100	3.300	3.260,01	
	Ausgaben				
.41400	Dienstbezüge und dgl. für die Tariflich Beschäftigten	1.240	0	0,00	000
.43400	Zusatzversorgungsbeiträge für die Tariflich Beschäftigten	100	0	0,00	000
.44400	Sozialversicherungsbeiträge für die Tariflich Beschäftigten	250	0	0,00	000
.50000	Unterhalt der Grundstücke und baulichen Anlagen	1.500	1.900	0,00	500
.54000	Bewirtschaftungskosten der Grundstücke und baulichen Anlagen	1.700	1.600	1.404,90	000
.67963	Innere Verrechnungen - Bauhoferleistungen	590	0	0,00	000
	Ausgaben	5.380	3.500	1.404,90	
	UAB 4390 Zu-/Überschuss	-2.280	-200	1.855,11	
	Einnahmen	3.100	3.300	3.260,01	
	Ausgaben	5.380	3.500	1.404,90	
	AB 43 Zu-/Überschuss	-2.280	-200	1.855,11	

A. Verwaltungshaushalt - Einzelpläne

Gemeinde 1 Markt Kirchseeon
 Einzelplan 4 Soziale Sicherung
 Abschnitt 46 Einrichtungen der Jugendhilfe
 U-Abschnitt 4600 Einrichtungen der Jugendarbeit (Spielplätze usw.)

Haushaltsstelle		Haushaltsansatz		Ergebnis der Jahresrechnung	Erläuterungen
Nr.	Bezeichnung	2018	2017	2016	Sonst. Amt DVM Vermerk
1	2	3	4	5	6
		EUR	EUR	EUR	
	Einnahmen	0	0	0,00	
	Ausgaben				
.41400	Dienstbezüge und dgl. für die Tariflich Beschäftigten	6.680	13.530	13.290,04	000
.43400	Zusatzversorgungsbeiträge für die Tariflich Beschäftigten	520	1.050	1.055,02	000
.44400	Sozialversicherungsbeiträge für die Tariflich Beschäftigten	1.330	2.680	2.664,56	000
.51010	Unterhalt von Kinderspielplätzen	3.000	3.000	1.595,55	500
.52000	Beschaffung und Unterhalt von Geräten, Ausstattungs- und Gebrauchsgegenständen	4.000	4.000	2.410,05	500
.53000	Mieten und Pachten	40	40	35,00	000
.57000	Sachausgaben - Strom, Wasser, Kanal	50	50	25,68	500
.67963	Innere Verrechnungen - Bauhofleistungen	4.600	9.500	9.457,79	000
.70060	Zuschüsse für Kinder- und Jugenderholungsmaßnahmen	3.000	3.000	1.300,00	000
.70070	Zuschuß an den Kreisjugendring	1.040	1.470	1.828,27	000
	Ausgaben	24.260	38.320	33.661,96	
	UAB 4600 Zu-/Überschuss	-24.260	-38.320	-33.661,96	

A. Verwaltungshaushalt - Einzelpläne

Gemeinde 1 Markt Kirchseeon
 Einzelplan 4 Soziale Sicherung
 Abschnitt 46 Einrichtungen der Jugendhilfe
 U-Abschnitt 4601 Einrichtungen der Jugendarbeit (Jugendzentrum)

Haushaltsstelle		Haushaltsansatz		Ergebnis der Jahresrechnung	Erläuterungen
Nr.	Bezeichnung	2018	2017	2016	Sonst. Amt DVM Vermerk
1	2	3	4	5	6
		EUR	EUR	EUR	
	Einnahmen				
.11010	Eintrittsgelder etc. aus kulturellen Veranstaltungen im Jugendzentrum	0	0	0,00	000
.14070	Miete für Jugendräume	1.400	1.600	1.675,00	000
.17800	Zuschüsse und Spenden von übrigen Bereichen(z.B.Privatpersonen,Vereine usw.)	50	100	20,00	000
	Einnahmen	1.450	1.700	1.695,00	
	Ausgaben				
.41400	Dienstbezüge und dgl. für die Tariflich Beschäftigten	400	520	509,50	000
.43400	Zusatzversorgungsbeiträge für die Tariflich Beschäftigten	30	40	40,45	000
.44400	Sozialversicherungsbeiträge für die Tariflich Beschäftigten	80	110	102,15	000
.50000	Unterhalt der Grundstücke und baulichen Anlagen	3.200	3.600	569,06	500
.52000	Beschaffung und Unterhalt von Geräten, Ausstattungs- und Gebrauchsgegenständen	1.200	1.500	136,27	500
.54000	Bewirtschaftungskosten der Grundstücke und baulichen Anlagen	14.000	12.500	10.988,24	000
.63200	Versch.Betriebsaufwand (z.B.Kosten für Verpfleg.,Veranstaltg.,Verbrauchsmat.)	600	600	193,22	000
.64000	Steuern, Versicherungen, Schadensfälle	50	100	36,29	000
.67963	Innere Verrechnungen - Bauhofleistungen	300	300	285,78	000
	Ausgaben	19.860	19.270	12.860,96	
	UAB 4601 Zu-/Überschuss	-18.410	-17.570	-11.165,96	

A. Verwaltungshaushalt - Einzelpläne

Gemeinde **1 Markt Kirchseeon**
 Einzelplan **4 Soziale Sicherung**
 Abschnitt **46 Einrichtungen der Jugendhilfe**
 U-Abschnitt **4640 Tageseinrichtungen für Kinder (Kinderhort Kirchseeon)**

Haushaltsstelle		Haushaltsansatz		Ergebnis der Jahresrechnung	Erläuterungen
Nr.	Bezeichnung	2018	2017	2016	Sonst. Amt DVM Vermerk
1	2	3	4	5	6
		EUR	EUR	EUR	
	Einnahmen				
.14001	Betriebskosteneinnahmen für überlassene Räumlichkeiten	1.100	1.300	1.129,17	000
.14002	Miet- und Betriebskostenanteil (= zuzügl. zur Kindertagesstättengebühr)	0	0	190,00	000
.17100	Zuweisungen für lfd. Zwecke vom Land (= Betriebskostenzuschuss des Staates)	41.000	45.000	44.574,56	000
	Einnahmen	42.100	46.300	45.893,73	
	Ausgaben				
.41400	Dienstbezüge und dgl. für die Tariflich Beschäftigten	70	30	28,70	000
.43400	Zusatzversorgungsbeiträge für die Tariflich Beschäftigten	10	10	2,28	000
.44400	Sozialversicherungsbeiträge für die Tariflich Beschäftigten	20	10	5,75	000
.50000	Unterhalt der Grundstücke und baulichen Anlagen	20.000	20.000	0,00	500
.52000	Beschaffung und Unterhalt von Geräten, Ausstattungs- und Gebrauchsgegenständen	200	200	13,69	500
.54000	Bewirtschaftungskosten der Grundstücke und baulichen Anlagen	5.400	5.400	5.005,35	000
.64000	Steuern, Versicherungen, Schadensfälle	40	40	40,58	000
.65500	Sachverständigen-, Gerichts- und ähnliche Kosten	2.000	*****	*****	000
.67901	Innere Verrechnungen (Miete Kinderhort Kirchseeon)	6.000	6.000	6.000,00	000
.67963	Innere Verrechnungen - BauhoLeistungen	100	100	18,38	000
.68000	Abschreibungen	1.660	1.660	1.664,00	000
.68500	Verzinsung des Anlagekapitals	670	670	666,00	000
.70040	Betriebskostenzuschuss	86.000	104.000	104.742,89	000
	<i>HAR: 22.000 €</i>				
	Ausgaben	122.170	138.120	118.187,62	
	UAB 4640 Zu-/Überschuss	-80.070	-91.820	-72.293,89	

A. Verwaltungshaushalt - Einzelpläne

Gemeinde **1 Markt Kirchseeon**
 Einzelplan **4 Soziale Sicherung**
 Abschnitt **46 Einrichtungen der Jugendhilfe**
 U-Abschnitt **4641 Tageseinrichtungen für Kinder (Kinderhaus "Spatzennest")**

Haushaltsstelle		Haushaltsansatz		Ergebnis der Jahresrechnung	Erläuterungen
Nr.	Bezeichnung	2018	2017	2016	Sonst. Amt DVM Vermerk
1	2	EUR	EUR	EUR	6
	Einnahmen				
.14000	Mieten	19.000	19.000	18.564,97	000
.14001	Betriebskosteneinnahmen für überlassene Räumlichkeiten	11.000	10.000	10.249,11	000
.14002	Miet- und Betriebskostenanteil (= zuzügl. zur Kindertagesstättegebühr)	0	0	790,00	000
.15000	Sonstige Verwaltungs- und Betriebseinnahmen	0	0	0,00	000
.17000	Zuweisungen für lfd. Zwecke vom Bund, LAF, ERP-Sondervermögen	0	0	0,00	000
.17100	Zuweisungen für lfd. Zwecke vom Land (= Betriebskostenzuschuss des Staates)	285.000	278.000	267.940,65	000
	Einnahmen	315.000	307.000	297.544,73	
	Ausgaben				
.41400	Dienstbezüge und dgl. für die Tariflich Beschäftigten	2.030	2.930	2.939,26	000
.43400	Zusatzversorgungsbeiträge für die Tariflich Beschäftigten	160	230	233,08	000
.44400	Sozialversicherungsbeiträge für die Tariflich Beschäftigten	410	580	589,16	000
.50000	Unterhalt der Grundstücke und baulichen Anlagen HAR: 4.000 €	12.000	11.000	6.320,66	500
.52000	Beschaffung und Unterhalt von Geräten, Ausstattungs- und Gebrauchsgegenständen	1.000	1.500	402,23	500
.54000	Bewirtschaftungskosten der Grundstücke und baulichen Anlagen	20.000	15.000	13.135,10	000
.64000	Steuern, Versicherungen, Schadensfälle	70	100	66,30	000
.65200	Post- und Fernmeldegebühren, Wartungs- gebühren (= für Brandmeldeanlage)	260	260	238,73	000
.65500	Sachverständigen-, Gerichts- und ähnliche Kosten	4.600	600	0,00	000
.67963	Innere Verrechnungen - BauhoLeistungen	1.400	1.200	1.208,68	000
.68000	Abschreibungen	39.570	41.940	41.942,00	000
.68500	Verzinsung des Anlagekapitals	45.700	45.700	45.701,00	000
.70040	Betriebskostenzuschuss HAR: 8.000 €	519.000	537.000	479.179,09	000
	Ausgaben	646.200	658.040	591.955,29	
	UAB 4641 Zu-/Überschuss	-331.200	-351.040	-294.410,56	

A. Verwaltungshaushalt - Einzelpläne

Gemeinde 1 Markt Kirchseeon
 Einzelplan 4 Soziale Sicherung
 Abschnitt 46 Einrichtungen der Jugendhilfe
 U-Abschnitt 4642 Tageseinrichtungen für Kinder (Kindergarten "Im Dachsbau")

Haushaltsstelle		Haushaltsansatz		Ergebnis der Jahresrechnung	Erläuterungen
Nr.	Bezeichnung	2018	2017	2016	Sonst. Amt DVM Vermerk
1	2	3	4	5	6
		EUR	EUR	EUR	
	Einnahmen				
.14002	Miet- und Betriebskostenanteil (= zuzügl. zur Kindertagesstättegebühr)	0	0	-830,00	000
.17100	Zuweisungen für lfd. Zwecke vom Land (= Betriebskostenzuschuss des Staates)	320.000	338.000	307.841,16	000
	Einnahmen	320.000	338.000	307.011,16	
	Ausgaben				
.41400	Dienstbezüge und dgl. für die Tariflich Beschäftigten	4.610	3.140	3.292,23	000
.43400	Zusatzversorgungsbeiträge für die Tariflich Beschäftigten	360	250	260,58	000
.44400	Sozialversicherungsbeiträge für die Tariflich Beschäftigten	920	630	659,63	000
.50000	Unterhalt der Grundstücke und baulichen Anlagen HAR: 5.000 €	45.000	36.000	7.028,93	500
.52000	Beschaffung und Unterhalt von Geräten, Ausstattungs- und Gebrauchsgegenständen HAR: 1.000 €	2.000	2.500	2.465,38	500
.54000	Bewirtschaftungskosten der Grundstücke und baulichen Anlagen	9.000	9.000	4.632,23	000
.64000	Steuern, Versicherungen, Schadensfälle	150	500	106,96	000
.65200	Post- und Fernmeldegebühren, Wartungs- gebühren (= für Brandmeldeanlage)	300	300	226,08	000
.65500	Sachverständigen-, Gerichts- und ähnliche Kosten	4.000	200	7.054,20	000
.67963	Innere Verrechnungen - Bauhoferleistungen	3.400	1.700	1.723,30	000
.68000	Abschreibungen	25.940	24.890	24.891,00	000
.68500	Verzinsung des Anlagekapitals	22.020	20.970	20.974,00	000
.70040	Betriebskostenzuschuss HAR: 42.000 €	589.000	634.000	573.874,10	000
	Ausgaben	706.700	734.080	647.188,62	
	UAB 4642 Zu-/Überschuss	-386.700	-396.080	-340.177,46	

A. Verwaltungshaushalt - Einzelpläne

Gemeinde **1 Markt Kirchseeon**
 Einzelplan **4 Soziale Sicherung**
 Abschnitt **46 Einrichtungen der Jugendhilfe**
 U-Abschnitt **4643 Tageseinrichtungen für Kinder (Kinderkrippe Moosacher Str.33)**

Haushaltsstelle		Haushaltsansatz		Ergebnis der Jahresrechnung 2016 EUR	Erläuterungen Sonst. Amt DVM Vermerk
Nr.	Bezeichnung	2018 EUR	2017 EUR		
1	2	3	4	5	6
	Einnahmen				
.14002	Miet- und Betriebskostenanteil (= zuzügl. zur Kindertagesstättegebühr)	0	0	-130,00	000
.17000	Zuweisungen für lfd. Zwecke vom Bund, LAF, ERP-Sondervermögen	0	0	0,00	000
.17100	Zuweisungen für lfd. Zwecke vom Land (= Betriebskostenzuschuss des Staates)	69.000	80.000	70.482,19	000
	Einnahmen	69.000	80.000	70.352,19	
	Ausgaben				
.41400	Dienstbezüge und dgl. für die Tariflich Beschäftigten	360	370	358,80	000
.43400	Zusatzversorgungsbeiträge für die Tariflich Beschäftigten	30	30	28,48	000
.44400	Sozialversicherungsbeiträge für die Tariflich Beschäftigten	80	80	71,94	000
.50000	Unterhalt der Grundstücke und baulichen Anlagen	1.300	1.500	119,00	500
.52000	Beschaffung und Unterhalt von Geräten, Ausstattungs- und Gebrauchsgegenständen	400	700	626,92	500
.53000	Mieten und Pachten	18.500	18.500	18.203,41	000
.54000	Bewirtschaftungskosten der Grundstücke und baulichen Anlagen	4.500	4.200	3.989,09	000
.64000	Steuern, Versicherungen, Schadensfälle	180	180	182,62	000
.65500	Sachverständigen-, Gerichts- und ähnliche Kosten	1.500	*****	*****	000
.67963	Innere Verrechnungen - Bauhofleistungen	300	200	223,77	000
.68000	Abschreibungen	4.670	4.560	4.562,00	000
.68500	Verzinsung des Anlagekapitals	1.870	1.830	1.825,00	000
.70040	Betriebskostenzuschuss HAR: 3.000 €	140.000	158.000	134.599,50	000
	Ausgaben	173.690	190.150	164.790,53	
	UAB 4643 Zu-/Überschuss	-104.690	-110.150	-94.438,34	

A. Verwaltungshaushalt - Einzelpläne

Gemeinde 1 Markt Kirchseon
 Einzelplan 4 Soziale Sicherung
 Abschnitt 46 Einrichtungen der Jugendhilfe
 U-Abschnitt 4644 Tageseinrichtungen für Kinder (Kath. Kindergarten "St. Maria")

Haushaltsstelle		Haushaltsansatz		Ergebnis der Jahresrechnung	Erläuterungen
Nr.	Bezeichnung	2018	2017	2016	Sonst. Amt DVM Vermerk
1	2	EUR	EUR	EUR	6
	Einnahmen				
.14002	Miet- und Betriebskostenanteil (= zuzügl. zur Kindertagesstättegebühr)	0	0	-120,00	000
.15000	Sonstige Verwaltungs- und Betriebseinnahmen	0	0	0,00	000
.17000	Zuweisungen für lfd. Zwecke vom Bund, LAF, ERP-Sondervermögen	0	0	0,00	000
.17100	Zuweisungen für lfd. Zwecke vom Land (= Betriebskostenzuschuss des Staates)	217.000	223.000	222.225,90	000
	Einnahmen	217.000	223.000	222.105,90	
	Ausgaben				
.41400	Dienstbezüge und dgl. für die Tariflich Beschäftigten	670	130	129,17	000
.43400	Zusatzversorgungsbeiträge für die Tariflich Beschäftigten	60	10	10,25	000
.44400	Sozialversicherungsbeiträge für die Tariflich Beschäftigten	140	30	25,90	000
.50000	Unterhalt der Grundstücke und baulichen Anlagen HAR: 2.000 €	13.000	14.500	2.369,85	500
.52000	Beschaffung und Unterhalt von Geräten, Ausstattungs- und Gebrauchsgegenständen	4.500	1.000	0,00	500
.54000	Bewirtschaftungskosten der Grundstücke und baulichen Anlagen	260	260	256,80	000
.65500	Sachverständigen-, Gerichts- und ähnliche Kosten	3.000	0	*****	000
.67963	Innere Verrechnungen - Bauhofleistungen	300	200	149,22	000
.68000	Abschreibungen	6.350	6.350	6.352,00	000
.68500	Verzinsung des Anlagekapitals	5.450	5.450	5.454,00	000
.70040	Betriebskostenzuschuss HAR: 16.000 €	430.000	454.000	399.191,96	000
	Ausgaben	463.730	481.930	413.939,15	
	UAB 4644 Zu-/Überschuss	-246.730	-258.930	-191.833,25	

A. Verwaltungshaushalt - Einzelpläne

Gemeinde **1 Markt Kirchseeon**
 Einzelplan **4 Soziale Sicherung**
 Abschnitt **46 Einrichtungen der Jugendhilfe**
 U-Abschnitt **4645 Tageseinrichtungen für Kinder (Kindergarten Münchner Straße 24)**

Haushaltsstelle		Haushaltsansatz		Ergebnis der Jahresrechnung	Erläuterungen
Nr.	Bezeichnung	2018	2017	2016	Sonst. Amt DVM Vermerk
1	2	3	4	5	6
		EUR	EUR	EUR	
	Einnahmen				
.14002	Miet- und Betriebskostenanteil (= zuzügl. zur Kindertagesstättegebühr)	0	0	-350,00	000
.17100	Zuweisungen für lfd. Zwecke vom Land (= Betriebskostenzuschuss des Staates)	125.000	144.000	105.218,06	000
	Einnahmen	125.000	144.000	104.868,06	
	Ausgaben				
.41400	Dienstbezüge und dgl. für die Tariflich Beschäftigten	1.250	560	545,38	000
.43400	Zusatzversorgungsbeiträge für die Tariflich Beschäftigten	100	50	43,29	000
.44400	Sozialversicherungsbeiträge für die Tariflich Beschäftigten	250	110	109,34	000
.50000	Unterhalt der Grundstücke und baulichen Anlagen HAR: 1.200 €	1.900	2.600	254,38	500
.52000	Beschaffung und Unterhalt von Geräten, Ausstattungs- und Gebrauchsgegenständen	700	700	689,90	500
.54000	Bewirtschaftungskosten der Grundstücke und baulichen Anlagen	20.000	18.000	17.033,77	000
.64000	Steuern, Versicherungen, Schadensfälle	150	200	142,15	000
.65500	Sachverständigen-, Gerichts- und ähnliche Kosten	3.400	0	0,00	000
.67963	Innere Verrechnungen - Bauhofleistungen	1.100	300	239,76	000
.68000	Abschreibungen	33.840	33.840	33.841,00	000
.68500	Verzinsung des Anlagekapitals	19.030	18.650	18.653,00	000
.70040	Betriebskostenzuschuss	274.000	323.000	213.951,02	000
	Ausgaben	355.720	398.010	285.502,99	
	UAB 4645 Zu-/Überschuss	-230.720	-254.010	-180.634,93	

A. Verwaltungshaushalt - Einzelpläne

Gemeinde 1 Markt Kirchseon
 Einzelplan 4 Soziale Sicherung
 Abschnitt 46 Einrichtungen der Jugendhilfe
 U-Abschnitt 4646 Tageseinrichtungen für Kinder (Kinderhaus im BBW St. Zeno)

Haushaltsstelle		Haushaltsansatz		Ergebnis der Jahresrechnung	Erläuterungen
Nr.	Bezeichnung	2018	2017	2016	Sonst. Amt DVM Vermerk
1	2	3	4	5	6
		EUR	EUR	EUR	
	(UA 4646 = bis 2014 Flohkiste Kirchseon e. V.; => ab 2015 siehe HhSt. 4647.70040)				
	Einnahmen				
.17100	Zuweisungen für lfd. Zwecke vom Land (= Betriebskostenzuschuss des Staates)	139.000	119.000	53.348,00	000
	Einnahmen	139.000	119.000	53.348,00	
	Ausgaben				
.50000	Unterhalt der Grundstücke und baulichen Anlagen	2.000	2.000	0,00	000
.53000	Mieten und Pachten	0	20.000	0,00	000
.65500	Sachverständigen-, Gerichts- und ähnliche Kosten	1.500	*****	*****	000
.70040	Betriebskostenzuschuss HAR: 24.000 €	232.000	240.000	105.383,00	000
	Ausgaben	235.500	262.000	105.383,00	
	UAB 4646 Zu-/Überschuss	-96.500	-143.000	-52.035,00	

A. Verwaltungshaushalt - Einzelpläne

Gemeinde 1 Markt Kirchseeon
 Einzelplan 4 Soziale Sicherung
 Abschnitt 46 Einrichtungen der Jugendhilfe
 U-Abschnitt 4647 Tageseinrichtungen für Kinder (Sonstige)

Haushaltsstelle		Haushaltsansatz		Ergebnis der Jahresrechnung	Erläuterungen
Nr.	Bezeichnung	2018	2017	2016	Sonst. Amt DVM Vermerk
1	2	EUR	EUR	EUR	6
	Einnahmen				
.17000	Zuweisungen für lfd. Zwecke vom Bund, LAF, ERP-Sondervermögen	0	0	0,00	000
.17100	Zuweisungen für lfd. Zwecke vom Land (= Betriebskostenzuschuss des Staates)	113.000	81.000	151.423,21	000
.17800	Zuschüsse und Spenden von übrigen Be- reichen(z.B.Privatpersonen,Vereine usw.) (= Beteiligung von Privatpersonen an der Komplementärfinanzierung von Kindergarten- und Hortplätzen)	0	0	0,00	000
	Einnahmen	113.000	81.000	151.423,21	
	Ausgaben				
.70000	Zuschüsse für laufende Zwecke an soziale oder ähnliche Einrichtungen (= Komplementärfinanzierung von aus- wärtigen Kindergarten- und Kinder- krippenplätzen) HAR: 52.000 €	171.000	187.000	219.681,87	000
.70040	Betriebskostenzuschuss (= für Flohkiste Kirchseeon e. V.)	15.000	12.500	7.500,00	000
	Ausgaben	186.000	199.500	227.181,87	
	UAB 4647 Zu-/Überschuss	-73.000	-118.500	-75.758,66	

A. Verwaltungshaushalt - Einzelpläne

Gemeinde 1 Markt Kirchseeon
 Einzelplan 4 Soziale Sicherung
 Abschnitt 46 Einrichtungen der Jugendhilfe
 U-Abschnitt 4648 Tageseinrichtungen für Kinder (Kinderhort Eglharting)

Haushaltsstelle		Haushaltsansatz		Ergebnis der Jahresrechnung	Erläuterungen
Nr.	Bezeichnung	2018	2017	2016	Sonst. Amt DVM Vermerk
1	2	EUR	EUR	EUR	6
	Einnahmen				
.14001	Betriebskosteneinnahmen für überlassene Räumlichkeiten	1.500	1.500	1.498,42	000
.14002	Miet- und Betriebskostenanteil (= zuzügl. zur Kindertagesstättegebühr)	0	0	320,00	000
.17100	Zuweisungen für lfd. Zwecke vom Land (= Betriebskostenzuschuss des Staates)	65.000	67.000	70.257,39	000
	Einnahmen	66.500	68.500	72.075,81	
	Ausgaben				
.41400	Dienstbezüge und dgl. für die Tariflich Beschäftigten	20	30	28,70	000
.43400	Zusatzversorgungsbeiträge für die Tariflich Beschäftigten	10	10	2,28	000
.44400	Sozialversicherungsbeiträge für die Tariflich Beschäftigten	10	10	5,75	000
.50000	Unterhalt der Grundstücke und baulichen Anlagen HAR: 1.000 €	9.000	10.000	2.097,85	500
.52000	Beschaffung und Unterhalt von Geräten, Ausstattungs- und Gebrauchsgegenständen	500	1.000	0,00	500
.54000	Bewirtschaftungskosten der Grundstücke und baulichen Anlagen	5.700	5.700	5.504,93	000
.64000	Steuern, Versicherungen, Schadensfälle	70	70	537,40	000
.65500	Sachverständigen-, Gerichts- und ähnliche Kosten	2.000	*****	*****	000
.67903	Innere Verrechnungen (Miete Kinderhort Eglharting)	9.000	9.000	9.000,00	000
.67963	Innere Verrechnungen - Bauhofleistungen	100	100	18,38	000
.68000	Abschreibungen	4.280	4.280	4.280,00	000
.68500	Verzinsung des Anlagekapitals	3.500	3.500	3.503,00	000
.70040	Betriebskostenzuschuss HAR: 24.000 €	130.000	148.000	136.368,53	000
	Ausgaben	164.190	181.700	161.346,82	
	UAB 4648 Zu-/Überschuss	-97.690	-113.200	-89.271,01	

A. Verwaltungshaushalt - Einzelpläne

Gemeinde **1 Markt Kirchseeon**
 Einzelplan **4 Soziale Sicherung**
 Abschnitt **46 Einrichtungen der Jugendhilfe**
 U-Abschnitt **4649 Tageseinrichtungen für Kinder (Kinderhaus "Am Forst")**

Haushaltsstelle		Haushaltsansatz		Ergebnis der Jahresrechnung	Erläuterungen
Nr.	Bezeichnung	2018	2017	2016	Sonst. Amt DVM Vermerk
1	2	EUR	EUR	EUR	6
	Einnahmen				
.14000	Miete bzw. Pacht für die Nutzung des Mehrzweckraumes im Kinderg."Am Forst"	0	0	0,00	000
.14002	Miet- und Betriebskostenanteil (= zuzügl. zur Kindertagesstättegebühr)	0	0	120,00	000
.15000	Sonstige Verwaltungs- und Betriebseinnahmen	0	0	0,00	000
.16202	Erstattung des komm. Förderanteils der kindbezogenen Förderg.nach dem BayKiBiG	0	0	0,00	000
.17000	Zuweisungen für lfd. Zwecke vom Bund, LAF, ERP-Sondervermögen	0	0	0,00	000
.17100	Zuweisungen für lfd. Zwecke vom Land (= Betriebskostenzuschuss des Staates)	284.000	281.000	449.715,15	000
	Einnahmen	284.000	281.000	449.835,15	
	Ausgaben				
.41400	Dienstbezüge und dgl. für die Tariflich Beschäftigten	4.280	1.730	1.865,66	000
.43400	Zusatzversorgungsbeiträge für die Tariflich Beschäftigten	340	140	147,46	000
.44400	Sozialversicherungsbeiträge für die Tariflich Beschäftigten	850	350	373,68	000
.50000	Unterhalt der Grundstücke und baulichen Anlagen HAR: 6.000 €	30.000	46.000	15.201,10	500
.52000	Beschaffung und Unterhalt von Geräten, Ausstattungs- und Gebrauchsgegenständen	1.200	1.200	1.027,92	500
.54000	Bewirtschaftungskosten der Grundstücke und baulichen Anlagen	24.000	24.000	20.348,31	000
.64000	Steuern, Versicherungen, Schadensfälle	100	1.000	94,74	000
.65200	Post- und Fernmeldegebühren, Wartungsgebühren (= für Brandmeldeanlage)	300	300	239,18	000
.65500	Sachverständigen-, Gerichts- und ähnliche Kosten	4.570	570	785,40	000
.67963	Innere Verrechnungen - Bauhoferleistungen	2.200	1.000	929,03	000
.68000	Abschreibungen	35.650	34.310	34.312,00	000
.68500	Verzinsung des Anlagekapitals	44.650	43.400	43.398,00	000
.70040	Betriebskostenzuschuss HAR: 64.000 €	580.000	524.000	526.742,82	000
	Ausgaben	728.140	678.000	645.465,30	
	UAB 4649 Zu-/Überschuss	-444.140	-397.000	-195.630,15	

A. Verwaltungshaushalt - Einzelpläne

Gemeinde 1 Markt Kirchseeon
 Einzelplan 4 Soziale Sicherung
 Abschnitt 46 Einrichtungen der Jugendhilfe
 U-Abschnitt 4649 Tageseinrichtungen für Kinder (Kinderhaus "Am Forst")

Haushaltsstelle		Haushaltsansatz		Ergebnis der Jahresrechnung 2016 EUR	Erläuterungen Sonst. Amt DVM Vermerk
Nr.	Bezeichnung	2018 EUR	2017 EUR		
1	2	3	4	5	6
	Einnahmen	1.692.050	1.689.500	1.776.152,94	
	Ausgaben	3.826.160	3.979.120	3.407.464,11	
	AB 46 Zu-/Überschuss	-2.134.110	-2.289.620	-1.631.311,17	

A. Verwaltungshaushalt - Einzelpläne

Gemeinde 1 Markt Kirchseeon
 Einzelplan 4 Soziale Sicherung
 Abschnitt 47 Förderung anderer Träger der Wohlfahrtspflege und Jugendhilfe
 U-Abschnitt 4700 Förderung der Wohlfahrtspflege

Haushaltsstelle		Haushaltsansatz		Ergebnis der Jahresrechnung	Erläuterungen
Nr.	Bezeichnung	2018	2017	2016	Sonst. Amt DVM Vermerk
1	2	3	4	5	6
	Einnahmen				
	Einnahmen	0	0	0,00	
	Ausgaben				
.66100	Mitgliedsbeiträge an Verbände und Vereine	240	240	240,00	000
.70000	Zuschüsse für laufende Zwecke an soziale oder ähnliche Einrichtungen	4.750	4.600	4.555,60	000
	Ausgaben	4.990	4.840	4.795,60	
	UAB 4700 Zu-/Überschuss	-4.990	-4.840	-4.795,60	
	Einnahmen	0	0	0,00	
	Ausgaben	4.990	4.840	4.795,60	
	AB 47 Zu-/Überschuss	-4.990	-4.840	-4.795,60	

A. Verwaltungshaushalt - Einzelpläne

Gemeinde 1 Markt Kirchseeon
 Einzelplan 4 Soziale Sicherung
 Abschnitt 49 Sonstige soziale Angelegenheiten
 U-Abschnitt 4900 Sonstige soziale Angelegenheiten

Haushaltsstelle		Haushaltsansatz		Ergebnis der Jahresrechnung	Erläuterungen
Nr.	Bezeichnung	2018	2017	2016	Sonst. Amt DVM Vermerk
1	2	3	4	5	6
		EUR	EUR	EUR	
	Einnahmen				
.17800	Spenden von Privaten	0	0	0,00	000
.17801	Erstattung von Bestattungskosten durch Privatpersonen bei Sozialbestattungen	2.000	2.000	490,29	000
	Einnahmen	2.000	2.000	490,29	
	Ausgaben				
.78800	Weitere soziale Leistungen	100	100	0,00	000
.78801	Kosten für Sozialbestattungen	4.000	4.000	2.969,57	000
	Ausgaben	4.100	4.100	2.969,57	
	UAB 4900 Zu-/Überschuss	-2.100	-2.100	-2.479,28	
	Einnahmen	2.000	2.000	490,29	
	Ausgaben	4.100	4.100	2.969,57	
	AB 49 Zu-/Überschuss	-2.100	-2.100	-2.479,28	
	Einnahmen	1.697.150	1.712.500	1.798.569,19	
	Ausgaben	3.840.630	4.259.620	3.672.023,18	
	EP 4 Zu-/Überschuss	-2.143.480	-2.547.120	-1.873.453,99	

A. Verwaltungshaushalt - Einzelpläne

Gemeinde 1 Markt Kirchseeon
 Einzelplan 5 Gesundheit, Sport, Erholung
 Abschnitt 55 Förderung des Sports
 U-Abschnitt 5500 Förderung des Sports

Haushaltsstelle		Haushaltsansatz		Ergebnis der Jahresrechnung	Erläuterungen
Nr.	Bezeichnung	2018	2017	2016	Sonst. Amt DVM Vermerk
1	2	3	4	5	6
		EUR	EUR	EUR	
	Einnahmen				
.15000	Sonstige Verwaltungs- und Betriebseinnahmen	240	290	213,35	000
	Einnahmen	240	290	213,35	
	Ausgaben				
.70010	Zuschüsse zum Unterhalt des Sportplatzes an der Waldbahn	2.000	2.200	1.187,50	000
.70020	Zuschuss an Sportvereine für Übungsleiter	3.200	2.700	2.680,00	000
.70030	Zuschüsse für die Nutzung der Kegelbahn im Schützenheim in Kirchseeon-Dorf <i>(Wird auf die Tilgung des in 2006 erhaltenen Darlehens angerechnet; s. a. HhSt. 5500.32800)</i>	2.400	2.400	2.400,00	000
.70050	Zuschüsse zum Unterhalt des Kunstrasensportplatzes am Gymnasium Kirchseeon	7.000	7.000	6.511,87	000
.70080	Zuschuss für Pacht der Tennisanlage "Falkenberg"	7.700	7.700	7.700,00	000
.72800	Schuldendiensthilfen an ATSV <i>(= für Hartsportplatz; letzte Rate fällig am 01.10.2023)</i>	740	740	739,32	000
	Ausgaben	23.040	22.740	21.218,69	
	UAB 5500 Zu-/Überschuss	-22.800	-22.450	-21.005,34	
	Einnahmen	240	290	213,35	
	Ausgaben	23.040	22.740	21.218,69	
	AB 55 Zu-/Überschuss	-22.800	-22.450	-21.005,34	

A. Verwaltungshaushalt - Einzelpläne

Gemeinde 1 Markt Kirchseeon
 Einzelplan 5 Gesundheit, Sport, Erholung
 Abschnitt 56 Eigene Sportstätten
 U-Abschnitt 5600 Eigene Sportstätten

Haushaltsstelle		Haushaltsansatz		Ergebnis der Jahresrechnung	Erläuterungen	
Nr.	Bezeichnung	2018	2017	2016	Sonst.	
1	2	EUR	EUR	EUR	Amt	DVM Vermerk
		3	4	5	6	
	Einnahmen					
.13000	Einnahmen aus Verkauf	0	0	0,00	000	
.14010	Miete für Räume im Schützen- und BRK-Heim an der Waldbahn	2.910	2.910	2.914,32	000	
.14011	Miete bzw. Pacht für die Nutzung der ehemaligen ATSV-Halle	6.700	6.800	6.882,00	000	
.16900	Innere Verrechnungen (Miete f.Räume d. Heimatkundevereins in der ATSV-Halle) (= mtl. 500,00 € lt. § 3 des Mietvertrages vom 11.09.2002)	6.000	6.000	6.000,00	000	
.17800	Zuschüsse und Spenden von übrigen Be- reichen(z.B.Privatpersonen,Vereine usw.)	0	0	0,00	000	
	Einnahmen	15.610	15.710	15.796,32		
	Ausgaben					
.41400	Dienstbezüge und dgl. für die Tariflich Beschäftigten	18.290	5.330	5.437,87	000	
.41600	Beschäftigungsentgelte und dgl. für nebenberuflich Tätige	1.400	1.200	1.160,00	000	
.43400	Zusatzversorgungsbeiträge für die Tariflich Beschäftigten	1.420	420	430,91	000	
.44400	Sozialversicherungsbeiträge für die Tariflich Beschäftigten	3.630	1.060	1.089,82	000	
.44800	Beiträge zur gesetzlichen Sozialver- sicherung für Sonstige(Aushilfen etc.)	140	140	-102,13	000	
.50070	Unterhalt der Grundstücke und baulichen Anlagen - ATSV-Halle HAR: 1.000 €	154.000	133.000	9.702,73	500	
.50075	Unterhalt der Grundstücke und baulichen Anlagen - Sportheim ATSV	6.600	2.000	7,97	500	
.50080	Unterhalt d. Grundstücke u. baul. Anl. - Schützen- und BRK-Heim an der Waldbahn HAR: 1.000 €	3.000	7.000	1.032,19	500	
.51080	Unterhalt des Sportplatzes am Sport- platzweg	22.000	11.000	16.529,32	500	
.52000	Beschaffung und Unterhalt von Geräten, Ausstattungs- und Gebrauchsgegenständen	1.000	1.200	1.132,26	500	
.54000	Bewirtschaftungskosten der Grundstücke und baulichen Anlagen	25.000	33.000	26.111,33	000	
.54010	Bewirtschaftungskosten der Grundstücke und baulichen Anlagen - Sportheim ATSV	8.000	12.000	4.362,80	000	
.55000	Fahrzeughaltungskosten (Betriebsstoffe und dgl.)	2.000	1.700	1.160,26	500	
.64000	Steuern, Versicherungen, Schadensfälle	500	500	468,02	000	
.65200	Post- und Fernmeldegebühren, Wartungs- gebühren (= für Heizungsmodem)	300	250	209,67	000	

A. Verwaltungshaushalt - Einzelpläne

Gemeinde 1 Markt Kirchseeon
 Einzelplan 5 Gesundheit, Sport, Erholung
 Abschnitt 56 Eigene Sportstätten
 U-Abschnitt 5600 Eigene Sportstätten

Haushaltsstelle		Haushaltsansatz		Ergebnis der Jahresrechnung	Erläuterungen
Nr.	Bezeichnung	2018	2017	2016	Sonst. Amt DVM Vermerk
1	2	3	4	5	6
		EUR	EUR	EUR	
.65500	Sachverständigen-, Gerichts- und ähnliche Kosten	8.000	400	0,00	000
.67963	Innere Verrechnungen - Bauhofleistungen	18.600	3.700	3.712,34	000
	Ausgaben	273.880	213.900	72.445,36	
	UAB 5600 Zu-/Überschuss	-258.270	-198.190	-56.649,04	
	Einnahmen	15.610	15.710	15.796,32	
	Ausgaben	273.880	213.900	72.445,36	
	AB 56 Zu-/Überschuss	-258.270	-198.190	-56.649,04	

A. Verwaltungshaushalt - Einzelpläne

Gemeinde **1 Markt Kirchseeon**
 Einzelplan **5 Gesundheit, Sport, Erholung**
 Abschnitt **57 Badeanstalten**
 U-Abschnitt **5700 Badeanstalten**

Haushaltsstelle		Haushaltsansatz		Ergebnis der Jahresrechnung	Erläuterungen
Nr.	Bezeichnung	2018	2017	2016	Sonst. Amt DVM Vermerk
1	2	3	4	5	6
		EUR	EUR	EUR	
	Einnahmen				
.11000	Benutzungsgebühren und ähnliche Entgelte <i>(Die derzeitigen Eintrittsgebühren gelten seit 01.09.2012; siehe MGR-Beschluss Nr. 695 vom 09.07.2012)</i>	85.000	85.000	85.480,68	000
.11070	Umsatzsteuer aus steuerpflichtigen Entgelten	9.400	9.300	9.373,87	000
.11080	Badegebühren von Schulen	49.000	48.000	48.090,00	000
.15000	Vermischte Einnahmen	0	100	126,05	000
.15030	Umsatzsteuerrückvergütung	40.100	34.700	40.708,94	000
.16400	Erstattg.d.gesetzl.Sozialvers.träger von Arb.geberaufwendungen bei Mutterschaft	0	0	0,00	000
.17800	Zuschüsse und Spenden von übrigen Bereichen(z.B.Privatpersonen,Vereine usw.)	0	0	0,00	000
	Einnahmen	183.500	177.100	183.779,54	
	Ausgaben				
.41400	Dienstbezüge und dgl. für die Tariflich Beschäftigten <i>(Kosten für den Betriebsleiter und für Schwimmmeistervertretung im Hallenbad siehe HhSt. 5700.65500)</i>	98.280	101.890	99.581,37	000
.43400	Zusatzversorgungsbeiträge für die Tariflich Beschäftigten	7.620	7.900	7.517,76	000
.44400	Sozialversicherungsbeiträge für die Tariflich Beschäftigten	19.050	20.200	20.055,67	000
.45000	Beihilfen, Unterstützungen und dgl.	30	30	23,64	000
.50030	Unterhalt der Grundstücke und baulichen Anlagen - Hallenbad <i>HAR: 20.000 €</i>	35.000	45.000	101.991,81	500
.51000	Unterhalt und Instandsetzung des sonstigen unbeweglichen Vermögens <i>HAR: 5.000 €</i>	8.000	8.000	10.256,96	500
.52000	Beschaffung und Unterhalt von Geräten, Ausstattungs- und Gebrauchsgegenständen <i>HAR: 1.000 €</i>	6.000	6.000	5.820,63	500
.52010	Beschaffung von Chemikalien usw.	3.500	3.500	2.615,19	500
.53000	Mieten und Pachten	1.660	1.530	1.530,00	500
.54000	Bewirtschaftungskosten der Grundstücke und baulichen Anlagen	40.000	40.000	38.329,16	000
.56000	Besondere Aufwendungen für Bedienstete	1.000	1.300	50,80	500
.62020	Weitere Betriebsausgaben (Energiekosten)	75.000	68.000	65.172,00	000
.63200	Versch.Betriebsaufwand (z.B.Kosten für Verpfleg.,Veranstaltg.,Verbrauchsmat.)	500	500	437,91	500
.64000	Steuern, Versicherungen, Schadensfälle	200	500	194,91	000
.64020	Umsatzsteuer an Finanzamt	1.500	2.000	1.866,40	000

A. Verwaltungshaushalt - Einzelpläne

Gemeinde 1 Markt Kirchseeon
 Einzelplan 5 Gesundheit, Sport, Erholung
 Abschnitt 57 Badeanstalten
 U-Abschnitt 5700 Badeanstalten

Haushaltsstelle		Haushaltsansatz		Ergebnis der Jahresrechnung	Erläuterungen
Nr.	Bezeichnung	2018	2017	2016	Sonst. Amt DVM Vermerk
1	2	3	4	5	6
		EUR	EUR	EUR	
.64030	Umsatzsteuer an Lieferanten (Vorsteuer)	48.000	42.000	48.121,57	000
.65000	Geschäftsausgaben <i>HAR: 1.100 €</i>	1.200	1.200	972,08	500
.65200	Post- und Fernmeldegebühren, Wartungsgebühren	500	600	421,57	000
.65300	Öffentliche Bekanntmachungen	2.000	2.000	495,00	100
.65500	Sachverständigen-, Gerichts- und ähnliche Kosten <i>(= Kosten für Wasseruntersuchungen und Kosten für den Betriebsleiter und für Schwimmmeistervertretung im Hallenbad)</i>	28.000	25.000	22.816,42	000
.67900	Innere Verrechnungen, Verwaltungskostenbeitrag	32.500	30.000	30.387,00	000
.67963	Innere Verrechnungen - Bauhofleistungen	1.100	3.600	3.609,44	000
.68000	Abschreibungen	0	0	0,00	000
.68500	Verzinsung des Anlagekapitals	0	0	0,00	000
	Ausgaben	410.640	410.750	462.267,29	
	UAB 5700 Zu-/Überschuss	-227.140	-233.650	-278.487,75	
	Einnahmen	183.500	177.100	183.779,54	
	Ausgaben	410.640	410.750	462.267,29	
	AB 57 Zu-/Überschuss	-227.140	-233.650	-278.487,75	

A. Verwaltungshaushalt - Einzelpläne

Gemeinde 1 Markt Kirchseeon
 Einzelplan 5 Gesundheit, Sport, Erholung
 Abschnitt 58 Park- und Gartenanlagen
 U-Abschnitt 5800 Park- und Gartenanlagen

Haushaltsstelle		Haushaltsansatz		Ergebnis der Jahresrechnung	Erläuterungen
Nr.	Bezeichnung	2018	2017	2016	Sonst. Amt DVM Vermerk
1	2	3	4	5	6
		EUR	EUR	EUR	
	Einnahmen				
.17800	Zuschüsse und Spenden von übrigen Bereichen(z.B.Privatpersonen,Vereine usw.)	0	0	0,00	000
	Einnahmen	0	0	0,00	
	Ausgaben				
.41400	Dienstbezüge und dgl. für die Tariflich Beschäftigten	930	1.040	1.948,39	000
.43400	Zusatzversorgungsbeiträge für die Tariflich Beschäftigten	80	80	151,18	000
.44400	Sozialversicherungsbeiträge für die Tariflich Beschäftigten	190	210	388,68	000
.51000	Unterhalt und Instandsetzung des sonstigen unbeweglichen Vermögens	3.500	2.000	429,98	500
.57000	Sachausgaben - Strom, Wasser, Kanal	1.500	1.500	986,32	000
.67963	Innere Verrechnungen - Bauhoheleistungen	1.000	1.300	1.271,56	000
	Ausgaben	7.200	6.130	5.176,11	
	UAB 5800 Zu-/Überschuss	-7.200	-6.130	-5.176,11	
	Einnahmen	0	0	0,00	
	Ausgaben	7.200	6.130	5.176,11	
	AB 58 Zu-/Überschuss	-7.200	-6.130	-5.176,11	

A. Verwaltungshaushalt - Einzelpläne

Gemeinde 1 Markt Kirchseeon
 Einzelplan 5 Gesundheit, Sport, Erholung
 Abschnitt 59 Sonstige Erholungseinrichtungen
 U-Abschnitt 5900 Sonstige Erholungseinrichtungen

Haushaltsstelle		Haushaltsansatz		Ergebnis der Jahresrechnung	Erläuterungen
Nr.	Bezeichnung	2018	2017	2016	Sonst. Amt DVM Vermerk
1	2	EUR	EUR	EUR	6
	Einnahmen	0	0	0,00	
	Ausgaben				
.41400	Dienstbezüge und dgl. für die Tariflich Beschäftigten	1.170	1.170	1.140,99	000
.43400	Zusatzversorgungsbeiträge für die Tariflich Beschäftigten	100	90	90,58	000
.44400	Sozialversicherungsbeiträge für die Tariflich Beschäftigten	240	230	228,76	000
.51000	Unterhalt von Bolzplätzen	500	500	17,50	500
.52000	Beschaffung und Unterhalt von Geräten, Ausstattungs- und Gebrauchsgegenständen	300	300	0,00	500
.67963	Innere Verrechnungen - Bauhofleistungen	1.000	1.200	1.105,93	000
	Ausgaben	3.310	3.490	2.583,76	
	UAB 5900 Zu-/Überschuss	-3.310	-3.490	-2.583,76	
	Einnahmen	0	0	0,00	
	Ausgaben	3.310	3.490	2.583,76	
	AB 59 Zu-/Überschuss	-3.310	-3.490	-2.583,76	
	Einnahmen	199.350	193.100	199.789,21	
	Ausgaben	718.070	657.010	563.691,21	
	EP 5 Zu-/Überschuss	-518.720	-463.910	-363.902,00	

A. Verwaltungshaushalt - Einzelpläne

Gemeinde **1 Markt Kirchseeon**
 Einzelplan **6 Bau- und Wohnungswesen, Verkehr**
 Abschnitt **60 Bauverwaltung**
 U-Abschnitt **6000 Bauverwaltung**

Haushaltsstelle		Haushaltsansatz		Ergebnis der Jahresrechnung	Erläuterungen
Nr.	Bezeichnung	2018	2017	2016	Sonst. Amt DVM Vermerk
1	2	3	4	5	6
		EUR	EUR	EUR	
	Einnahmen				
.15000	Sonstige Verwaltungs- und Betriebsein- nahmen	0	0	0,00	
.16400	Erstattg.d.gesetzl.Sozialvers.träger von Arb.geberaufwendungen bei Mutterschaft	1.800	0	0,00	000
.17000	Zuweisungen für lfd. Zwecke vom Bund, LAF, ERP-Sondervermögen <i>(= Zuschuss für Klimaschutzmanager; ab 2016 siehe 1102.17000)</i>	0	0	0,00	000
.17600	Zuweisungen für lfd. Zwecke von sonstigen öffentl. Sonderrechnungen	0	0	0,00	000
	Einnahmen	1.800	0	0,00	
	Ausgaben				
.41000	Dienstbezüge und dgl. an Beamte	0	0	0,00	000
.41100	Versorgungsrücklage aus Dienstbezügen	0	0	0,00	000
.41400	Dienstbezüge und dgl. für die Tariflich Beschäftigten <i>incl. der Angestelltenbezüge des UA 7200 (= Abfallbeseitigung); für Klimaschutzmanager siehe UA 1102 ab 2016!</i>	293.720	283.140	232.177,11	000
.41600	Beschäftigungsentgelte und dgl. für nebenberuflich Tätige	0	0	0,00	000
.43000	Beiträge zum Versorgungsverband für Beamte	0	0	0,00	000
.43400	Zusatzversorgungsbeiträge für die Tariflich Beschäftigten	22.770	21.950	17.839,18	000
.44400	Sozialversicherungsbeiträge für die Tariflich Beschäftigten	56.910	56.140	46.204,28	000
.45000	Beihilfen, Unterstützungen und dgl.	10.740	10.430	8.939,64	000
	Ausgaben	384.140	371.660	305.160,21	
	UAB 6000 Zu-/Überschuss	-382.340	-371.660	-305.160,21	
	Einnahmen	1.800	0	0,00	
	Ausgaben	384.140	371.660	305.160,21	
	AB 60 Zu-/Überschuss	-382.340	-371.660	-305.160,21	

A. Verwaltungshaushalt - Einzelpläne

Gemeinde 1 Markt Kirchseeon
 Einzelplan 6 Bau- und Wohnungswesen, Verkehr
 Abschnitt 61 Städtebauliche Planung, Städtebauförderung, Vermessung, Bauordnung
 U-Abschnitt 6100 Städtebauliche Planung, Städtebauförderung, Vermessung, Bauordnung

Haushaltsstelle		Haushaltsansatz		Ergebnis der Jahresrechnung	Erläuterungen
Nr.	Bezeichnung	2018	2017	2016	Sonst. Amt DVM Vermerk
1	2	EUR	EUR	EUR	6
	Einnahmen				
.10000	Verwaltungsgebühren	0	50	42,05	000
.15000	Vermischte Einnahmen	0	0	0,00	000
.17000	Zuweisungen für lfd. Zwecke vom Bund, LAF, ERP-Sondervermögen	0	0	0,00	000
.17100	Zuweisungen für lfd. Zwecke vom Land	0	0	0,00	000
	Einnahmen	0	50	42,05	
	Ausgaben				
.65000	Geschäftsausgaben	2.500	2.500	2.246,40	000
.65500	Sachverständigen-, Gerichts- und ähnliche Kosten	0	0	0,00	000
.65510	Planungskosten <i>(Diese HhSt. ist gegenseitig deckungsfähig mit HhSt. 6101.65510.)</i> HAR: 5.000 €	150.000	115.000	54.698,31	100
.71300	Zuschüsse für lfd. Zwecke an Zweckverband und dgl.	4.770	4.810	4.624,84	000
	Ausgaben	157.270	122.310	61.569,55	
	UAB 6100 Zu-/Überschuss	-157.270	-122.260	-61.527,50	

A. Verwaltungshaushalt - Einzelpläne

Gemeinde 1 Markt Kirchseeon
 Einzelplan 6 Bau- und Wohnungswesen, Verkehr
 Abschnitt 61 Städtebauliche Planung, Städtebauförderung, Vermessung, Bauordnung
 U-Abschnitt 6101 Iveco-Gelände

Haushaltsstelle		Haushaltsansatz		Ergebnis der Jahresrechnung	Erläuterungen
Nr.	Bezeichnung	2018	2017	2016	Sonst. Amt DVM Vermerk
1	2	3	4	5	6
		EUR	EUR	EUR	
	Einnahmen				
.15000	Sonstige Verwaltungs- und Betriebseinnahmen	0	0	0,00	000
.17100	Zuweisungen für lfd. Zwecke vom Land	0	0	0,00	000
	Einnahmen	0	0	0,00	
	Ausgaben				
.65510	Planungskosten <i>(Diese HhSt. ist gegenseitig deckungsfähig mit HhSt. 6100.65510.)</i>	0	0	0,00	100
.66200	Vermischte Ausgaben	0	0	0,00	100
	Ausgaben	0	0	0,00	
	UAB 6101 Zu-/Überschuss	0	0	0,00	
	Einnahmen	0	50	42,05	
	Ausgaben	157.270	122.310	61.569,55	
	AB 61 Zu-/Überschuss	-157.270	-122.260	-61.527,50	

A. Verwaltungshaushalt - Einzelpläne

Gemeinde 1 Markt Kirchseeon
 Einzelplan 6 Bau- und Wohnungswesen, Verkehr
 Abschnitt 62 Wohnungsbauförderung und Wohnungsfürsorge
 U-Abschnitt 6200 Wohnungsbauförderung und Wohnungsfürsorge

Haushaltsstelle		Haushaltsansatz		Ergebnis der Jahresrechnung	Erläuterungen
Nr.	Bezeichnung	2018	2017	2016	Sonst. Amt DVM Vermerk
1	2	3	4	5	6
		EUR	EUR	EUR	
	Einnahmen				
.20700	Zinseinnahmen aus Darlehensgewährung - Wohnungsbaugenossenschaften (Adelsberger bis 2050)	550	550	552,20	000
.26300	Weitere Finanzeinnahmen (z. B. Konvention- alstrafen, Ausgleichszahlungen usw.) (= Ausgleichszahlungen nach dem WoBindG)	40	40	80,36	000
	Einnahmen	590	590	632,56	
	Ausgaben				
.71800	Zuschuss an Mieterverein	0	0	0,00	000
	Ausgaben	0	0	0,00	
	UAB 6200 Zu-/Überschuss	590	590	632,56	

A. Verwaltungshaushalt - Einzelpläne

Gemeinde 1 Markt Kirchseeon
 Einzelplan 6 Bau- und Wohnungswesen, Verkehr
 Abschnitt 62 Wohnungsbauförderung und Wohnungsfürsorge
 U-Abschnitt 6201 Herterfeld

Haushaltsstelle		Haushaltsansatz		Ergebnis der Jahresrechnung 2016 EUR	Erläuterungen Sonst. Amt DVM Vermerk
Nr.	Bezeichnung	2018 EUR	2017 EUR		
1	2	3	4	5	6
.20600	Einnahmen Zinseinnahmen aus Darlehensgewährung - Wohnungsbaugenossenschaften	3.270	3.270	3.267,15	000
	Einnahmen	3.270	3.270	3.267,15	
	Ausgaben				
	Ausgaben	0	0	0,00	
	UAB 6201 Zu-/Überschuss	3.270	3.270	3.267,15	
	Einnahmen	3.860	3.860	3.899,71	
	Ausgaben	0	0	0,00	
	AB 62 Zu-/Überschuss	3.860	3.860	3.899,71	

A. Verwaltungshaushalt - Einzelpläne

Gemeinde **1 Markt Kirchseeon**
 Einzelplan **6 Bau- und Wohnungswesen, Verkehr**
 Abschnitt **63 Gemeindestraßen**
 U-Abschnitt **6300 Gemeindestraßen und Bauhof**

Haushaltsstelle		Haushaltsansatz		Ergebnis der Jahresrechnung	Erläuterungen
Nr.	Bezeichnung	2018	2017	2016	Sonst. Amt DVM Vermerk
1	2	3	4	5	6
		EUR	EUR	EUR	
	Einnahmen				
.11000	Benutzungsgebühren und ähnliche Entgelte (= <i>Sondernutzungsgebühren lt. Satzung vom 29.12.2011</i>)	3.600	3.800	3.843,84	000
.14000	Miete vom Wasserwerk für Bauhofbenutzung	3.500	960	960,00	000
.14020	Miete für Bauhof (<i>Miete Knab</i>)	1.800	1.800	7.760,05	000
.15000	Vermischte Einnahmen	2.000	1.800	1.855,86	000
.16400	Erstattg. d.gesetzl.Sozialvers.träger von Arb.geberaufwendungen bei Mutterschaft	5.200	0	*****	000
.16500	Erstattung von Bauhofleistungen vom Wasserwerk Kirchseeon	1.500	3.000	3.106,96	000
.16963	Innere Verrechnungen - Bauhofleistungen	197.140	182.750	175.985,99	000
.17130	Überlassung des Kfz-Steueraufkommens für den Straßenunterhalt	73.300	73.300	73.300,00	000
.17600	Zuweisungen für lfd. Zwecke von sonstigen öffentl. Sonderrechnungen	0	0	0,00	000
	Einnahmen	288.040	267.410	266.812,70	
	Ausgaben				
.41400	Dienstbezüge und dgl. für die Tariflich Beschäftigten	184.520	215.480	223.619,62	000
.43400	Zusatzversorgungsbeiträge für die Tariflich Beschäftigten	14.300	16.710	17.705,23	000
.44400	Sozialversicherungsbeiträge für die Tariflich Beschäftigten	36.580	42.720	44.586,52	000
.45000	Beihilfen, Unterstützungen und dgl.	150	150	187,90	000
.50000	Unterhalt der Grundstücke und baulichen Anlagen	25.000	19.000	749,69	500
.51000	Unterhalt und Instandsetzung des sonstigen unbeweglichen Vermögens <i>HAR: 47.000 €</i>	125.000	156.000	103.612,87	500
.51001	Unterhalt des Straßenentwässerungs- kanales in Buch (Regenwasserkanal)	5.200	3.500	4.875,01	500
.51002	Baumpflegmaßnahmen an Straßenbäumen	4.000	4.000	5.711,79	500
.51003	Unterhalt des Straßenentwässerungs- kanales in der St.-Coloman-Straße	0	400	0,00	500
.51004	Unterhalt des Straßenentwässerungs- kanales im Mühlweg	0	0	0,00	500
.51005	Unterhalt des Straßenentwässerungs- kanales in Forstseeon	0	300	0,00	500
.51006	Unterhalt und Instandsetzung von Ampelanlagen	2.000	2.000	1.419,80	500
.51007	Unterhalt und Instandsetzung von Brückenbauwerken	3.000	3.000	4.909,35	500

A. Verwaltungshaushalt - Einzelpläne

Gemeinde **1 Markt Kirchseeon**
 Einzelplan **6 Bau- und Wohnungswesen, Verkehr**
 Abschnitt **63 Gemeindestraßen**
 U-Abschnitt **6300 Gemeindestraßen und Bauhof**

Haushaltsstelle		Haushaltsansatz		Ergebnis der Jahresrechnung	Erläuterungen
Nr.	Bezeichnung	2018	2017	2016	Sonst. Amt DVM Vermerk
1	2	3	4	5	6
		EUR	EUR	EUR	
.52000	Beschaffung und Unterhalt von Geräten, Ausstattungs- und Gebrauchsgegenständen <i>HAR: 1.000 €</i>	10.000	12.000	11.725,68	500
.52040	Verkehrszeichen und Straßennamens- schilder etc. <i>HAR: 1.000 €</i>	7.000	12.000	11.615,38	500
.53000	Mieten für Bauhoffahrzeuge <i>(Fendt)</i>	10.000	*****	*****	
.53010	Leasing-Raten für Dienstfahrzeug des Bauhofleiters	1.500	10.320	4.480,11	500
.54000	Bewirtschaftungskosten der Grundstücke und baulichen Anlagen	16.000	17.000	17.696,18	000
.55000	Fahrzeughaltungskosten (Betriebsstoffe und dgl.) <i>HAR: 8.000 €</i>	48.000	48.000	43.644,35	500
.55010	Fahrzeughaltungskosten (Betriebsstoffe und dgl.) f. Dienstfahrzeug Bauhofleiter	2.000	1.500	1.403,61	500
.56000	Besondere Aufwendungen für Bedienstete	4.000	4.000	1.810,95	500
.63700	Wartungsgebühren etc. für EDV-Anlage	2.200	1.700	1.603,90	500
.64000	Steuern, Versicherungen, Schadensfälle	1.500	1.500	3.839,35	000
.65000	Geschäftsausgaben	1.200	1.000	810,65	500
.65200	Post- und Fernmeldegebühren, Wartungs- gebühren	2.200	2.200	2.031,09	000
.65201	Kabelgebühren	0	0	0,00	000
.65400	Dienstreisen, Fahrtkosten und Auslagen- ersatz	0	50	0,00	500
.65500	Sachverständigen-, Gerichts- und ähnliche Kosten	2.000	1.000	511,58	000
.67900	Innere Verrechnungen (Kanaloberflächen- wasser f. Straßenentwässerung im Gebiet D) <i>(= Umbuchung auf HhSt. 7000.16900)</i>	16.120	16.120	16.124,13	000
	Ausgaben	523.470	591.650	524.674,74	
	UAB 6300 Zu-/Überschuss	-235.430	-324.240	-257.862,04	
	Einnahmen	288.040	267.410	266.812,70	
	Ausgaben	523.470	591.650	524.674,74	
	AB 63 Zu-/Überschuss	-235.430	-324.240	-257.862,04	

A. Verwaltungshaushalt - Einzelpläne

Gemeinde 1 Markt Kirchseon
 Einzelplan 6 Bau- und Wohnungswesen, Verkehr
 Abschnitt 67 Straßenbeleuchtung und -reinigung
 U-Abschnitt 6700 Straßenbeleuchtung

Haushaltsstelle		Haushaltsansatz		Ergebnis der Jahresrechnung	Erläuterungen
Nr.	Bezeichnung	2018	2017	2016	Sonst. Amt DVM Vermerk
1	2	3	4	5	6
		EUR	EUR	EUR	
	Einnahmen	0	0	0,00	
	Ausgaben				
.41400	Dienstbezüge und dgl. für die Tariflich Beschäftigten	30	130	129,17	000
.43400	Zusatzversorgungsbeiträge für die Tariflich Beschäftigten	10	10	10,25	000
.44400	Sozialversicherungsbeiträge für die Tariflich Beschäftigten	10	30	25,90	000
.51000	Unterhalt der Straßenbeleuchtungsanlage	1.000	2.000	2.125,28	500
.60010	Laufende Betriebsausgaben für Straßen- beleuchtung HAR: 4.800 €	75.000	75.000	70.045,08	500
.67963	Innere Verrechnungen - Bauhoferleistungen	100	100	81,22	000
	Ausgaben	76.150	77.270	72.416,90	
	Zu-/Überschuss	-76.150	-77.270	-72.416,90	
	UAB 6700				

A. Verwaltungshaushalt - Einzelpläne

Gemeinde 1 Markt Kirchseeon
 Einzelplan 6 Bau- und Wohnungswesen, Verkehr
 Abschnitt 67 Straßenbeleuchtung und -reinigung
 U-Abschnitt 6750 Straßenreinigung

Haushaltsstelle		Haushaltsansatz		Ergebnis der Jahresrechnung	Erläuterungen
Nr.	Bezeichnung	2018	2017	2016	Sonst. Amt DVM Vermerk
1	2	3	4	5	6
		EUR	EUR	EUR	
	Einnahmen	0	0	0,00	
	Ausgaben				
.41400	Dienstbezüge und dgl. für die Tariflich Beschäftigten	73.390	61.750	60.651,97	000
.43400	Zusatzversorgungsbeiträge für die Tariflich Beschäftigten	5.690	4.790	4.814,82	000
.44400	Sozialversicherungsbeiträge für die Tariflich Beschäftigten	14.550	12.240	12.160,30	000
.52000	Beschaffung und Unterhalt von Geräten, Ausstattungs- und Gebrauchsgegenständen (z. B. Abfallbehälter usw.)	1.500	1.500	1.623,32	500
.61000	Vergütung für Straßenreinigungsunternehmen	13.500	13.500	4.310,28	500
.63040	Kosten für die Aufstellung von Müll-containern (= incl. Entsorgungskosten für Müll aus Straßenpapierkörben)	4.000	4.500	4.361,15	000
.63200	Versch.Betriebsaufwand (z.B.Kosten für Verpfleg.,Veranstaltg.,Verbrauchsmat.) (z. B. Streusalz, Hundekotbeutel usw.) HAR: 4.000 €	10.000	14.000	5.171,73	500
.67963	Innere Verrechnungen - Bauhofleistungen	66.000	60.000	59.433,71	000
	Ausgaben	188.630	172.280	152.527,28	
	UAB 6750 Zu-/Überschuss	-188.630	-172.280	-152.527,28	
	Einnahmen	0	0	0,00	
	Ausgaben	264.780	249.550	224.944,18	
	AB 67 Zu-/Überschuss	-264.780	-249.550	-224.944,18	

A. Verwaltungshaushalt - Einzelpläne

Gemeinde 1 Markt Kirchseeon
 Einzelplan 6 Bau- und Wohnungswesen, Verkehr
 Abschnitt 68 Parkeinrichtungen
 U-Abschnitt 6800 Parkeinrichtungen

Haushaltsstelle		Haushaltsansatz		Ergebnis der Jahresrechnung	Erläuterungen
Nr.	Bezeichnung	2018	2017	2016	Sonst. Amt DVM Vermerk
1	2	3	4	5	6
		EUR	EUR	EUR	
	Einnahmen				
	Einnahmen	0	0	0,00	
	Ausgaben				
.51000	Unterhalt und Instandsetzung des sonstigen unbeweglichen Vermögens	500	1.000	484,88	500
	Ausgaben	500	1.000	484,88	
	UAB 6800 Zu-/Überschuss	-500	-1.000	-484,88	
	Einnahmen	0	0	0,00	
	Ausgaben	500	1.000	484,88	
	AB 68 Zu-/Überschuss	-500	-1.000	-484,88	

A. Verwaltungshaushalt - Einzelpläne

Gemeinde 1 Markt Kirchseeon
 Einzelplan 6 Bau- und Wohnungswesen, Verkehr
 Abschnitt 69 Wasserläufe, Wasserbau
 U-Abschnitt 6900 Wasserläufe, Wasserbau

Haushaltsstelle		Haushaltsansatz		Ergebnis der Jahresrechnung	Erläuterungen
Nr.	Bezeichnung	2018	2017	2016	Sonst. Amt DVM Vermerk
1	2	3	4	5	6
		EUR	EUR	EUR	
	Einnahmen				
.17100	Zuweisungen für lfd. Zwecke vom Land (= Zuschuss für den Unterhalt Gewässer III. Ordnung)	5.000	3.000	1.825,85	000
	Einnahmen	5.000	3.000	1.825,85	
	Ausgaben				
.41400	Dienstbezüge und dgl. für die Tariflich Beschäftigten	1.370	3.210	3.150,29	000
.43400	Zusatzversorgungsbeiträge für die Tariflich Beschäftigten	110	250	250,08	000
.44400	Sozialversicherungsbeiträge für die Tariflich Beschäftigten	270	640	631,61	000
.51000	Unterhalt u.Instandsetzung des Moos- grabens u.sonst.Gewässer III.Ordnung HAR: 30.000 €	19.000	37.000	6.603,30	500
.67963	Innere Verrechnungen - Bauhofleistungen	1.500	2.800	2.740,66	000
.71300	Zuschüsse für lfd. Zwecke an Zweck- verband und dgl.	830	840	808,16	500
.71800	Zuschüsse für lfd. Zwecke an übrige Be- reiche(z.B.Privatpersonen,Vereine usw.)	150	150	150,00	000
	Ausgaben	23.230	44.890	14.334,10	
	UAB 6900 Zu-/Überschuss	-18.230	-41.890	-12.508,25	
	Einnahmen	5.000	3.000	1.825,85	
	Ausgaben	23.230	44.890	14.334,10	
	AB 69 Zu-/Überschuss	-18.230	-41.890	-12.508,25	
	Einnahmen	298.700	274.320	272.580,31	
	Ausgaben	1.353.390	1.381.060	1.131.167,66	
	EP 6 Zu-/Überschuss	-1.054.690	-1.106.740	-858.587,35	

A. Verwaltungshaushalt - Einzelpläne

Gemeinde 1 Markt Kirchseeon
 Einzelplan 7 Öffentliche Einrichtungen, Wirtschaftsförderung
 Abschnitt 70 Abwasserbeseitigung
 U-Abschnitt 7000 Regenwasserkanalnetz am Spannleitenberg (= Gebiet D)

Haushaltsstelle		Haushaltsansatz		Ergebnis der Jahresrechnung	Erläuterungen
Nr.	Bezeichnung	2018	2017	2016	Sonst. Amt DVM Vermerk
1	2	EUR	EUR	EUR	6
	Einnahmen				
.11090	Kanaloberflächenwasser im Gebiet D	23.600	23.600	23.609,46	000
.16900	Innere Verrechnungen (Kanaloberflächen- wasser f. Straßenentwässerung im Gebiet D) (= Umbuchung von HhSt. 6300.67900)	16.120	16.120	16.124,13	000
.20710	Zinseinnahmen aus Sonderrücklagen bei privaten Kreditanstalten	0	0	0,00	000
.28300	Zufühhg.vom Vermög.haush.(aus Sonder- rückl.zum Ausgl.von Geb.schwankungen)	0	0	0,00	000
	Einnahmen	39.720	39.720	39.733,59	
	Ausgaben				
.41400	Dienstbezüge und dgl. für die Tariflich Beschäftigten	180	0	0,00	000
.43400	Zusatzversorgungsbeiträge für die Tariflich Beschäftigten	20	0	0,00	000
.44400	Sozialversicherungsbeiträge für die Tariflich Beschäftigten	40	0	0,00	000
.51020	Unterhalt des Regenwasserkanalnetzes am Spannleitenberg usw. (= Gebiet D)	3.500	0	3.415,30	500
.65810	Kontogebühren für Sonderrücklagenkonten	30	0	*****	000
.67900	Innere Verrechnungen, Verwaltungskosten- beitrag	9.000	10.000	9.188,00	000
.67963	Innere Verrechnungen - Bauhofleistungen	100	0	0,00	000
.68000	Abschreibungen	11.850	11.850	11.849,00	000
.68500	Verzinsung des Anlagekapitals	10.370	10.370	10.373,00	000
.86300	Zufühhg.zum Vermög.haush.(Sonderrücklage zum Ausgleich von Gebührenschwankungen)	4.630	7.500	4.908,29	000
	Ausgaben	39.720	39.720	39.733,59	
	UAB 7000 Zu-/Überschuss	0	0	0,00	

A. Verwaltungshaushalt - Einzelpläne

Gemeinde 1 Markt Kirchseeon
 Einzelplan 7 Öffentliche Einrichtungen, Wirtschaftsförderung
 Abschnitt 70 Abwasserbeseitigung
 U-Abschnitt 7002 Sonstige Abwasserbeseitigung

Haushaltsstelle		Haushaltsansatz		Ergebnis der Jahresrechnung	Erläuterungen
Nr.	Bezeichnung	2018	2017	2016	Sonst. Amt DVM Vermerk
1	2	3	4	5	6
		EUR	EUR	EUR	
	Einnahmen				
.11090	Kanaloberflächenwasser (Sonstige)	80	80	81,10	000
	Einnahmen	80	80	81,10	
	Ausgaben				
.65000	Geschäftsausgaben	0	0	0,00	000
	Ausgaben	0	0	0,00	
	UAB 7002 Zu-/Überschuss	80	80	81,10	
	Einnahmen	39.800	39.800	39.814,69	
	Ausgaben	39.720	39.720	39.733,59	
	AB 70 Zu-/Überschuss	80	80	81,10	

A. Verwaltungshaushalt - Einzelpläne

Gemeinde 1 Markt Kirchseeon
 Einzelplan 7 Öffentliche Einrichtungen, Wirtschaftsförderung
 Abschnitt 72 Abfallbeseitigung
 U-Abschnitt 7200 Abfallbeseitigung

Haushaltsstelle		Haushaltsansatz		Ergebnis der Jahresrechnung	Erläuterungen
Nr.	Bezeichnung	2018	2017	2016	Sonst. Amt DVM Vermerk
1	2	3	4	5	6
		EUR	EUR	EUR	
	Einnahmen				
.11010	Abfallbeseitigungsgebühren <i>(neue Müllgebühren seit 01.01.2018, gültig bis 31.12.2020)</i>	696.000	662.000	649.916,17	000
.11011	Einnahmen aus Sperrmüll- und Holzanlieferung	24.000	25.000	25.530,15	000
.13000	Einnahmen aus Verkauf	4.700	4.600	4.627,40	000
.15000	Sonstige Verwaltungs- und Betriebseinnahmen	200	200	170,00	000
.16200	Erstattungen vom Landkreis für das Sammeln von Wertstoffen	45.000	60.000	59.607,56	000
.20710	Zinseinnahmen aus Sonderrücklagen bei privaten Kreditanstalten	0	0	0,00	000
.26000	Verwarnungs- und Bußgelder	100	100	0,00	000
.28300	Zuführg.vom Vermög.haush.(aus Sonderrückl.zum Ausgl.von Geb.schwankungen)	28.240	80.500	46.531,30	000
	Einnahmen	798.240	832.400	786.382,58	
	Ausgaben				
.41400	Dienstbezüge und dgl. für die Tariflich Beschäftigten	68.020	66.620	65.346,20	000
.43400	Zusatzversorgungsbeiträge für die Tariflich Beschäftigten	5.490	4.350	4.348,15	000
.44400	Sozialversicherungsbeiträge für die Tariflich Beschäftigten	15.250	14.040	14.733,68	000
.50000	Unterhalt der Grundstücke und baulichen Anlagen	4.000	3.500	3.731,37	500
.51000	Unterhalt und Instandsetzung des sonstigen unbeweglichen Vermögens <i>HAR: 35.040 €</i> <i>(Der Gemeindeanteil für die Sanierung von Mülldeponien beträgt insgesamt 105 T€!)</i>	0	41.400	17.757,31	500
.52000	Beschaffung und Unterhalt von Geräten, Ausstattungs- und Gebrauchsgegenständen	500	1.000	212,50	500
.53000	Mieten und Pachten	0	0	0,00	000
.54000	Bewirtschaftungskosten der Grundstücke und baulichen Anlagen	4.500	4.000	3.747,25	000
.56000	Besondere Aufwendungen für Bedienstete	700	1.200	179,92	500
.63030	Kosten für von Dritten übernommene Müllabfuhr	160.000	165.000	158.459,16	000
.63040	Kosten für die Aufstellung von Müllcontainern	82.000	80.000	78.769,99	000
.63200	Versch.Betriebsaufwand (z.B.Kosten für Verpfleg.,Veranstaltg.,Verbrauchsmat.) <i>(z. B. Kauf von Restmüll- und Gartenabfallsäcken)</i>	8.000	7.000	5.623,42	000

A. Verwaltungshaushalt - Einzelpläne

Gemeinde 1 Markt Kirchseeon
 Einzelplan 7 Öffentliche Einrichtungen, Wirtschaftsförderung
 Abschnitt 72 Abfallbeseitigung
 U-Abschnitt 7200 Abfallbeseitigung

Haushaltsstelle		Haushaltsansatz		Ergebnis der Jahresrechnung	Erläuterungen
Nr.	Bezeichnung	2018	2017	2016	Sonst. Amt DVM Vermerk
1	2	3	4	5	6
		EUR	EUR	EUR	
.64000	Steuern, Versicherungen, Schadensfälle	80	110	72,81	000
.64010	Vers.-Beitrag an Unterstützungsfond zur Sanierung von kommunalen Altdeponien	5.000	5.000	4.620,00	000
.65000	Geschäftsausgaben	1.000	1.000	2.595,41	000
.65810	Kontogebühren für Sonderrücklagenkonten	500	0	*****	000
.67200	Erstattung von Verwaltungs- u. Betriebsausgaben an Gemeinden und Landkreis <i>(Ab 01.07.2017 Anhebung der Entsorgungsumlage von 217,00 € auf 220,00 € pro to)</i>	238.000	242.000	229.811,68	000
.67900	Innere Verrechnungen, Verwaltungskostenbeitrag	106.000	96.000	96.150,00	000
.67963	Innere Verrechnungen - Bauhofleistungen	20.400	20.400	20.446,73	000
.68000	Abschreibungen	29.300	29.250	29.246,00	000
.68500	Verzinsung des Anlagekapitals	49.500	50.530	50.531,00	000
.86300	Zuführg.zum Vermög.haush.(Sonderrücklage zum Ausgleich von Gebührenschwankungen)	0	0	0,00	000
	Ausgaben	798.240	832.400	786.382,58	
	UAB 7200 Zu-/Überschuss	0	0	0,00	
	Einnahmen	798.240	832.400	786.382,58	
	Ausgaben	798.240	832.400	786.382,58	
	AB 72 Zu-/Überschuss	0	0	0,00	

A. Verwaltungshaushalt - Einzelpläne

Gemeinde 1 Markt Kirchseeon
 Einzelplan 7 Öffentliche Einrichtungen, Wirtschaftsförderung
 Abschnitt 73 Märkte
 U-Abschnitt 7300 Märkte

Haushaltsstelle		Haushaltsansatz		Ergebnis der Jahresrechnung	Erläuterungen
Nr.	Bezeichnung	2018	2017	2016	Sonst. Amt DVM Vermerk
1	2	EUR	EUR	EUR	6
	Einnahmen				
.11000	Marktgebühren	3.000	3.000	2.989,65	000
.17800	Zuschüsse und Spenden von übrigen Be- reichen(z.B.Privatpersonen,Vereine usw.)	0	100	0,00	000
	Einnahmen	3.000	3.100	2.989,65	
	Ausgaben				
.41400	Dienstbezüge und dgl. für die Tariflich Beschäftigten	3.010	3.240	3.178,99	000
.43400	Zusatzversorgungsbeiträge für die Tariflich Beschäftigten	240	250	252,36	000
.44400	Sozialversicherungsbeiträge für die Tariflich Beschäftigten	600	650	637,37	000
.54010	Bewirtschaftg. der Grundstücke u. baul. Anlagen (Marktplatzreinigung und dgl.)	500	500	238,00	000
.63200	Versch.Betriebsaufwand (z.B.Kosten für Verpfleg.,Veranstaltg.,Verbrauchsmat.)	800	600	505,12	000
.65300	Öffentliche Bekanntmachungen	1.500	1.500	1.374,45	000
.67900	Innere Verrechnungen, Verwaltungskosten- beitrag	22.000	18.000	18.798,00	000
.67963	Innere Verrechnungen - Bauhofleistungen	1.300	1.700	1.677,54	000
	Ausgaben	29.950	26.440	26.661,83	
	UAB 7300 Zu-/Überschuss	-26.950	-23.340	-23.672,18	
	Einnahmen	3.000	3.100	2.989,65	
	Ausgaben	29.950	26.440	26.661,83	
	AB 73 Zu-/Überschuss	-26.950	-23.340	-23.672,18	

A. Verwaltungshaushalt - Einzelpläne

Gemeinde **1 Markt Kirchseeon**
 Einzelplan **7 Öffentliche Einrichtungen, Wirtschaftsförderung**
 Abschnitt **75 Bestattungswesen**
 U-Abschnitt **7500 Bestattungswesen**

Haushaltsstelle		Haushaltsansatz		Ergebnis der Jahresrechnung	Erläuterungen
Nr.	Bezeichnung	2018	2017	2016	Sonst. Amt DVM Vermerk
1	2	3	4	5	6
		EUR	EUR	EUR	
	Einnahmen				
.10000	Verwaltungsgebühren	300	300	316,90	000
.11020	Grabplatzgebühren <i>(seit 01.01.2015 neue Friedhofsgebühren)</i>	55.000	52.000	51.485,84	000
.11030	Gebühren für die Errichtung von Grabfundamenten	0	100	0,00	000
.11040	Bestattungsgebühren	13.000	12.000	10.865,00	000
.11050	Gebühren für Leichenhausbenutzung	7.000	8.000	7.410,00	000
.15000	Vermischte Einnahmen	4.000	5.000	4.497,93	000
	Einnahmen	79.300	77.400	74.575,67	
	Ausgaben				
.41400	Dienstbezüge und dgl. für die Tariflich Beschäftigten	23.370	22.350	21.951,53	000
.43400	Zusatzversorgungsbeiträge für die Tariflich Beschäftigten	1.820	1.740	1.742,61	000
.44400	Sozialversicherungsbeiträge für die Tariflich Beschäftigten	4.640	4.430	4.401,13	000
.50000	Unterhalt der Grundstücke und baulichen Anlagen	4.100	6.000	9.296,04	500
.51030	Unterhalt Friedhof	17.600	10.000	9.207,01	500
.52000	Beschaffung und Unterhalt von Geräten, Ausstattungs- und Gebrauchsgegenständen	1.000	2.000	419,68	500
.54000	Bewirtschaftungskosten der Grundstücke und baulichen Anlagen	4.000	4.000	2.511,53	000
.57000	Sachausgaben - Strom, Wasser, Kanal	2.000	1.500	743,50	000
.64000	Steuern, Versicherungen, Schadensfälle	450	400	446,83	000
.65500	Sachverständigen-, Gerichts- und ähnliche Kosten	0	0	238,00	000
.66100	Mitgliedsbeiträge an Verbände und Vereine	50	50	50,00	000
.67700	Erstattung von Verwaltungs- u. Betriebs- ausgaben an private Unternehmen <i>(= Erstattung von Bestattungskosten)</i>	11.000	13.000	11.677,92	000
.67900	Innere Verrechnungen, Verwaltungskosten- beitrag	41.000	38.000	38.617,00	000
.67963	Innere Verrechnungen - Bauhofleistungen	10.300	12.400	12.411,01	000
.68000	Abschreibungen	15.870	15.870	15.869,00	000
.68500	Verzinsung des Anlagekapitals	23.810	23.810	23.808,00	000
	Ausgaben	161.010	155.550	153.390,79	
	UAB 7500 Zu-/Überschuss	-81.710	-78.150	-78.815,12	
	Einnahmen	79.300	77.400	74.575,67	
	Ausgaben	161.010	155.550	153.390,79	
	AB 75 Zu-/Überschuss	-81.710	-78.150	-78.815,12	

A. Verwaltungshaushalt - Einzelpläne

Gemeinde 1 Markt Kirchseeon
 Einzelplan 7 Öffentliche Einrichtungen, Wirtschaftsförderung
 Abschnitt 78 Förderung der Land- und Forstwirtschaft
 U-Abschnitt 7800 Förderung der Land- und Forstwirtschaft

Haushaltsstelle		Haushaltsansatz		Ergebnis der Jahresrechnung	Erläuterungen
Nr.	Bezeichnung	2018	2017	2016	Sonst. Amt DVM Vermerk
1	2	3	4	5	6
		EUR	EUR	EUR	
	Einnahmen				
	Einnahmen	0	0	0,00	
	Ausgaben				
.64000	Steuern, Versicherungen, Schadensfälle	550	550	484,10	000
.66100	Mitgliedsbeiträge an Verbände und Vereine	70	70	68,00	000
.71800	Zuweisungen und sonstige Zuschüsse für lfd. Zwecke an übrige Bereiche	200	150	0,00	000
	Ausgaben	820	770	552,10	
	UAB 7800 Zu-/Überschuss	-820	-770	-552,10	
	Einnahmen	0	0	0,00	
	Ausgaben	820	770	552,10	
	AB 78 Zu-/Überschuss	-820	-770	-552,10	

A. Verwaltungshaushalt - Einzelpläne

Gemeinde 1 Markt Kirchseeon
 Einzelplan 7 Öffentliche Einrichtungen, Wirtschaftsförderung
 Abschnitt 79 Fremdenverkehr, sonstige Förderung von Wirtschaft und Verkehr
 U-Abschnitt 7910 Sonstige Förderung von Wirtschaft und Verkehr

Haushaltsstelle		Haushaltsansatz		Ergebnis der Jahresrechnung	Erläuterungen
Nr.	Bezeichnung	2018	2017	2016	Sonst. Amt DVM Vermerk
1	2	EUR	EUR	EUR	6
	Einnahmen				
.17100	Zuweisungen für lfd. Zwecke vom Land (= Zuschuss für Machbarkeitsstudie Breitband)	3.000	3.000	0,00	
	Einnahmen	3.000	3.000	0,00	
	Ausgaben				
.65500	Sachverständigen-, Gerichts- und ähnliche Kosten (= Kosten für Machbarkeitsstudie Breitband)	9.000	0	8.300,00	100
.71800	Zuschüsse für lfd. Zwecke an übrige Be- reiche(z.B.Privatpersonen,Vereine usw.) (= Zuschuss für Fahrzeugversicherung für 3 Jahre an Auto-Teiler e.V. lt. MGR-Beschluss Nr. 078 vom 13.10.2014 max. 2.000 € pro Jahr)	2.000	2.000	2.000,00	000
	Ausgaben	11.000	2.000	10.300,00	
	UAB 7910 Zu-/Überschuss	-8.000	1.000	-10.300,00	
	Einnahmen	3.000	3.000	0,00	
	Ausgaben	11.000	2.000	10.300,00	
	AB 79 Zu-/Überschuss	-8.000	1.000	-10.300,00	
	Einnahmen	923.340	955.700	903.762,59	
	Ausgaben	1.040.740	1.056.880	1.017.020,89	
	EP 7 Zu-/Überschuss	-117.400	-101.180	-113.258,30	

A. Verwaltungshaushalt - Einzelpläne

Gemeinde 1 Markt Kirchseeon
 Einzelplan 8 Wirtschaftliche Unternehmen, Allgemeines Grundvermögen
 Abschnitt 81 Versorgungsunternehmen
 U-Abschnitt 8100 Elektrizitätsversorgung

Haushaltsstelle		Haushaltsansatz		Ergebnis der Jahresrechnung 2016 EUR	Erläuterungen Sonst. Amt DVM Vermerk
Nr.	Bezeichnung	2018 EUR	2017 EUR		
1	2	3	4	5	6
	Einnahmen				
.17700	Zuschüsse und Spenden von privaten Unternehmen	0	0	0,00	000
.22000	Konzessionsabgaben	260.000	230.000	221.861,46	000
	Einnahmen	260.000	230.000	221.861,46	
	Ausgaben				
.71800	Zuschüsse für lfd. Zwecke an übrige Be- reiche(z.B.Privatpersonen,Vereine usw.)	0	0	0,00	000
	Ausgaben	0	0	0,00	
	UAB 8100 Zu-/Überschuss	260.000	230.000	221.861,46	

Gemeinde 1 Markt Kirchseeon
 Einzelplan 8 Wirtschaftliche Unternehmen, Allgemeines Grundvermögen
 Abschnitt 81 Versorgungsunternehmen
 U-Abschnitt 8101 Elektrizitätsversorgung - Photovoltaikanlagen

Haushaltsstelle		Haushaltsansatz		Ergebnis der Jahresrechnung	Erläuterungen
Nr.	Bezeichnung	2018	2017	2016	Sonst. Amt DVM Vermerk
1	2	3	4	5	6
		EUR	EUR	EUR	
	E i n n a h m e n				
.11070	Umsatzsteuer aus steuerpflichtigen Entgelten	4.210	3.690	5.104,93	000
.15001	Einspeisevergütung aus Photovoltaikanlage - Schule Kirchseeon (netto) <i>(Anlage wurde 2017 außer Betrieb genommen)</i>	-440	220	466,30	000
.15002	Einspeisevergütung aus Photovoltaikanlage - Bauhof (netto)	8.400	6.810	9.736,86	000
.15003	Einspeisevergütung aus Photovoltaikanlage - Feuerwehrhaus Buch (netto)	2.900	2.620	3.253,43	000
.15004	Einspeisevergütung aus Photovoltaikanlage - Kinderkrippe "Am Forst" (netto)	8.000	7.800	10.771,77	000
.15005	Einspeisevergütung aus Photovoltaikanlage - Kindergarten Dachsbau (netto)	2.500	1.980	2.640,21	000
.15030	Umsatzsteuerrückvergütung	1.190	710	298,57	000
	Einnahmen	26.760	23.830	32.272,07	
	A u s g a b e n				
.50001	Unterhalt der Photovoltaikanlagen (netto)	1.500	1.500	1.031,40	000
.64000	Steuern, Versicherungen, Schadensfälle	920	700	648,32	000
.64020	Umsatzsteuer an Finanzamt	5.000	4.000	4.611,15	000
.64030	Umsatzsteuer an Lieferanten (Vorsteuer)	400	400	347,72	000
.64040	Körperschaftsteuer	360	230	0,00	000
.64050	Solidaritätszuschlag	20	20	0,00	000
.65500	Sachverständigen-, Gerichts- und ähnliche Kosten	600	600	598,70	000
.68000	Abschreibungen	18.070	18.070	18.068,00	000
.68500	Verzinsung des Anlagekapitals	3.380	3.950	4.517,44	000
	Ausgaben	30.250	29.470	29.822,73	
	UAB 8101 Zu-/Überschuss	-3.490	-5.640	2.449,34	

A. Verwaltungshaushalt - Einzelpläne

Gemeinde 1 Markt Kirchseeon
 Einzelplan 8 Wirtschaftliche Unternehmen, Allgemeines Grundvermögen
 Abschnitt 81 Versorgungsunternehmen
 U-Abschnitt 8130 Gasversorgung

Haushaltsstelle		Haushaltsansatz		Ergebnis der Jahresrechnung	Erläuterungen
Nr.	Bezeichnung	2018	2017	2016	Sonst. Amt DVM Vermerk
1	2	3	4	5	6
		EUR	EUR	EUR	
	Einnahmen				
.22000	Konzessionsabgaben	20.000	17.000	16.477,87	000
	Ausgaben				
	UAB 8130				
	Zu-/Überschuss				
		20.000	17.000	16.477,87	
		0	0	0,00	
		20.000	17.000	16.477,87	

A. Verwaltungshaushalt - Einzelpläne

Gemeinde 1 Markt Kirchseeon
 Einzelplan 8 Wirtschaftliche Unternehmen, Allgemeines Grundvermögen
 Abschnitt 81 Versorgungsunternehmen
 U-Abschnitt 8170 Kombinierte Versorgungsunternehmen

Haushaltsstelle		Haushaltsansatz		Ergebnis der Jahresrechnung	Erläuterungen
Nr.	Bezeichnung	2018	2017	2016	Sonst. Amt DVM Vermerk
1	2	3	4	5	6
		EUR	EUR	EUR	
	Einnahmen	0	0	0,00	
	Ausgaben				
.71600	Zuschüsse für laufende Zwecke an sonstige öffentliche Sonderrechnungen (z.B. REGE eG oder Energieagentur Ebersberg gGmbH)	0	0	*****	000
	Ausgaben	0	0	0,00	
	UAB 8170 Zu-/Überschuss	0	0	0,00	
	Einnahmen	306.760	270.830	270.611,40	
	Ausgaben	30.250	29.470	29.822,73	
	AB 81 Zu-/Überschuss	276.510	241.360	240.788,67	

Gemeinde 1 Markt Kirchseeon
 Einzelplan 8 Wirtschaftliche Unternehmen, Allgemeines Grundvermögen
 Abschnitt 88 Allgemeines Grundvermögen
 U-Abschnitt 8800 Allgemeines Grundvermögen

Haushaltsstelle		Haushaltsansatz		Ergebnis der Jahresrechnung	Erläuterungen
Nr.	Bezeichnung	2018	2017	2016	Sonst. Amt DVM Vermerk
1	2	3	4	5	6
		EUR	EUR	EUR	
	Einnahmen				
.13000	Einnahmen aus Verkauf (= Holzverkauf)	8.000	8.000	752,27	000
.14000	Mieten	0	0	0,00	000
.14050	Pachten und Gebühren	1.300	1.300	1.311,30	000
.14060	Erbbauszinsen <i>(für Grundstück am Xaver-Hamberger-Weg 21-23 an Gemeinnützige Wohnungsgenossenschaft für den Lkrs. Ebersberg auf Erbbaurecht)</i>	1.010	1.010	1.006,22	000
.15000	Sonstige Verwaltungs- und Betriebsein- nahmen	0	0	0,00	000
	Einnahmen	10.310	10.310	3.069,79	
	Ausgaben				
.41400	Dienstbezüge und dgl. für die Tariflich Beschäftigten	16.340	7.500	7.431,47	000
.43400	Zusatzversorgungsbeiträge für die Tariflich Beschäftigten	1.270	580	589,69	000
.44400	Sozialversicherungsbeiträge für die Tariflich Beschäftigten	3.240	1.490	1.489,82	000
.50000	Unterhalt der Grundstücke und baulichen Anlagen <i>(z. B. unbebaute Grundstücke für Ökokonto, Gemeindewald etc.)</i>	4.000	1.500	101,20	500
.50040	Unterhalt der Grundstücke und baulichen Anlagen - Gemeindehäuser <i>(= pauschaler Haushaltsansatz für die Sanierung von Gemeindewohnungen - Anteil Erhaltungsaufwand)</i>	20.000	20.000	100,76	500
.52000	Beschaffung und Unterhalt von Geräten, Ausstattungs- und Gebrauchsgegenständen <i>(= pauschaler Haushaltsansatz für die Ausstattung von Obdachlosenunterkünften)</i>	1.000	20.000	2.340,25	500
.54000	Bewirtschaftungskosten der Grundstücke und baulichen Anlagen <i>(= insbes. Grundsteuer für unbebaute Grundstücke)</i>	800	800	603,43	000
.61000	Vergütung an Forstbetriebe für Holz- fällungsarbeiten etc.	1.500	1.500	622,37	000
.64000	Steuern, Versicherungen, Schadensfälle	50	50	44,60	000
.65500	Sachverständigen-, Gerichts- und ähnliche Kosten	0	1.000	0,00	000
.67963	Innere Verrechnungen - Bauhofleistungen	12.200	5.100	5.096,44	000
	Ausgaben	60.400	59.520	18.420,03	
	UAB 8800 Zu-/Überschuss	-50.090	-49.210	-15.350,24	

A. Verwaltungshaushalt - Einzelpläne

Gemeinde 1 Markt Kirchseeon
 Einzelplan 8 Wirtschaftliche Unternehmen, Allgemeines Grundvermögen
 Abschnitt 88 Allgemeines Grundvermögen
 U-Abschnitt 8801 Gemeindehaus Siedlerstr. 17

Haushaltsstelle		Haushaltsansatz		Ergebnis der Jahresrechnung	Erläuterungen
Nr.	Bezeichnung	2018	2017	2016	Sonst. Amt DVM Vermerk
1	2	3	4	5	6
		EUR	EUR	EUR	
	Einnahmen				
.14000	Mieten	37.000	37.000	35.058,59	000
.15000	Sonstige Verwaltungs- und Betriebsein- nahmen	0	3.970	0,00	000
	Einnahmen	37.000	40.970	35.058,59	
	Ausgaben				
.41400	Dienstbezüge und dgl. für die Tariflich Beschäftigten	270	20	0,00	000
.43400	Zusatzversorgungsbeiträge für die Tariflich Beschäftigten	20	10	0,00	000
.44400	Sozialversicherungsbeiträge für die Tariflich Beschäftigten	60	10	0,00	000
.50000	Unterhalt der Grundstücke und baulichen Anlagen	2.500	3.900	11.093,12	000
.52000	Beschaffung und Unterhalt von Geräten, Ausstattungs- und Gebrauchsgegenständen	100	100	47,16	000
.54000	Bewirtschaftungskosten der Grundstücke und baulichen Anlagen	7.500	7.500	7.276,12	000
.64000	Steuern, Versicherungen, Schadensfälle	500	100	432,20	000
.65201	Kabelgebühren	640	640	634,88	000
.65500	Sachverständigen-, Gerichts- und ähnliche Kosten	0	0	0,00	000
.67963	Innere Verrechnungen - Bauhofleistungen	300	100	0,00	000
.68000	Abschreibungen	3.500	3.500	3.504,00	000
	Ausgaben	15.390	15.880	22.987,48	
	UAB 8801 Zu-/Überschuss	21.610	25.090	12.071,11	

A. Verwaltungshaushalt - Einzelpläne

Gemeinde 1 Markt Kirchseeon
 Einzelplan 8 Wirtschaftliche Unternehmen, Allgemeines Grundvermögen
 Abschnitt 88 Allgemeines Grundvermögen
 U-Abschnitt 8802 Gemeindehaus Siedlerstr. 19/21

Haushaltsstelle		Haushaltsansatz		Ergebnis der Jahresrechnung	Erläuterungen	
Nr.	Bezeichnung	2018	2017	2016	Sonst.	
1	2	3	4	5	Amt	DVM Vermerk
		EUR	EUR	EUR		
	Einnahmen					
.14000	Mieten	48.000	52.000	50.384,09	000	
.15000	Sonstige Verwaltungs- und Betriebsein- nahmen	0	0	403,89	000	
	Einnahmen	48.000	52.000	50.787,98		
	Ausgaben					
.41400	Dienstbezüge und dgl. für die Tariflich Beschäftigten	820	240	298,47	000	
.43400	Zusatzversorgungsbeiträge für die Tariflich Beschäftigten	70	20	23,44	000	
.44400	Sozialversicherungsbeiträge für die Tariflich Beschäftigten	170	50	59,70	000	
.50000	Unterhalt der Grundstücke und baulichen Anlagen <i>HAR: 2.000 €</i>	2.500	4.500	4.483,60	000	
.52000	Beschaffung und Unterhalt von Geräten, Ausstattungs- und Gebrauchsgegenständen	100	100	31,86	000	
.54000	Bewirtschaftungskosten der Grundstücke und baulichen Anlagen	10.500	10.500	10.206,34	000	
.64000	Steuern, Versicherungen, Schadensfälle	0	100	0,00	000	
.65201	Kabelgebühren	1.270	1.270	1.269,78	000	
.65500	Sachverständigen-, Gerichts- und ähnliche Kosten	0	0	0,00	000	
.67963	Innere Verrechnungen - Bauhofleistungen	400	100	100,05	000	
.68000	Abschreibungen	3.720	3.720	3.723,00	000	
	Ausgaben	19.550	20.600	20.196,24		
	UAB 8802 Zu-/Überschuss	28.450	31.400	30.591,74		

A. Verwaltungshaushalt - Einzelpläne

Gemeinde **1 Markt Kirchseeon**
 Einzelplan **8 Wirtschaftliche Unternehmen, Allgemeines Grundvermögen**
 Abschnitt **88 Allgemeines Grundvermögen**
 U-Abschnitt **8803 Gemeindehaus Siedlerstr. 23/25**

Haushaltsstelle		Haushaltsansatz		Ergebnis der Jahresrechnung	Erläuterungen
Nr.	Bezeichnung	2018	2017	2016	Sonst. Amt DVM Vermerk
1	2	EUR	EUR	EUR	6
	Einnahmen				
.14000	Mieten	59.000	54.000	49.952,78	000
.15000	Sonstige Verwaltungs- und Betriebseinnahmen	0	0	1.035,75	000
	Einnahmen	59.000	54.000	50.988,53	
	Ausgaben				
.41400	Dienstbezüge und dgl. für die Tariflich Beschäftigten	1.320	1.250	1.295,94	000
.43400	Zusatzversorgungsbeiträge für die Tariflich Beschäftigten	110	100	102,62	000
.44400	Sozialversicherungsbeiträge für die Tariflich Beschäftigten	260	250	259,69	000
.50000	Unterhalt der Grundstücke und baulichen Anlagen	3.500	4.500	4.471,19	000
.52000	Beschaffung und Unterhalt von Geräten, Ausstattungs- und Gebrauchsgegenständen	500	100	2.634,67	000
.54000	Bewirtschaftungskosten der Grundstücke und baulichen Anlagen	13.500	13.500	13.092,68	000
.64000	Steuern, Versicherungen, Schadensfälle	0	100	0,00	000
.65201	Kabelgebühren	1.270	1.270	1.269,78	000
.65500	Sachverständigen-, Gerichts- und ähnliche Kosten	0	0	0,00	000
.67963	Innere Verrechnungen - Bauhofleistungen	500	600	599,82	000
.68000	Abschreibungen	3.660	3.660	3.657,00	000
	Ausgaben	24.620	25.330	27.383,39	
	UAB 8803 Zu-/Überschuss	34.380	28.670	23.605,14	

A. Verwaltungshaushalt - Einzelpläne

Gemeinde 1 Markt Kirchseeon
 Einzelplan 8 Wirtschaftliche Unternehmen, Allgemeines Grundvermögen
 Abschnitt 88 Allgemeines Grundvermögen
 U-Abschnitt 8804 Gemeindehaus Siedlerstr. 31/33

Haushaltsstelle		Haushaltsansatz		Ergebnis der Jahresrechnung	Erläuterungen
Nr.	Bezeichnung	2018	2017	2016	Sonst. Amt DVM Vermerk
1	2	3	4	5	6
		EUR	EUR	EUR	
	<i>Verkauf in 2017</i>				
	Einnahmen				
.14000	Mieten	0	7.000	41.151,46	000
.15000	Sonstige Verwaltungs- und Betriebseinnahmen	0	0	0,00	000
	Einnahmen	0	7.000	41.151,46	
	Ausgaben				
.41400	Dienstbezüge und dgl. für die Tariflich Beschäftigten	0	2.870	2.889,03	000
.43400	Zusatzversorgungsbeiträge für die Tariflich Beschäftigten	0	230	229,09	000
.44400	Sozialversicherungsbeiträge für die Tariflich Beschäftigten	0	570	579,09	000
.50000	Unterhalt der Grundstücke und baulichen Anlagen	0	500	1.572,54	000
.52000	Beschaffung und Unterhalt von Geräten, Ausstattungs- und Gebrauchsgegenständen	0	100	6.620,07	000
.54000	Bewirtschaftungskosten der Grundstücke und baulichen Anlagen	0	8.000	12.797,20	000
.64000	Steuern, Versicherungen, Schadensfälle	0	100	0,00	000
.65201	Kabelgebühren	0	80	976,75	000
.65500	Sachverständigen-, Gerichts- und ähnliche Kosten	0	0	0,00	000
.67963	Innere Verrechnungen - Bauhofleistungen	0	3.000	1.231,52	000
.68000	Abschreibungen	0	3.140	3.137,00	000
	Ausgaben	0	18.590	30.032,29	
	UAB 8804 Zu-/Überschuss	0	-11.590	11.119,17	

A. Verwaltungshaushalt - Einzelpläne

Gemeinde 1 Markt Kirchseeon
 Einzelplan 8 Wirtschaftliche Unternehmen, Allgemeines Grundvermögen
 Abschnitt 88 Allgemeines Grundvermögen
 U-Abschnitt 8805 Gemeindehaus Spannleitenberg 2

Haushaltsstelle		Haushaltsansatz		Ergebnis der Jahresrechnung	Erläuterungen	
Nr.	Bezeichnung	2018	2017	2016	Sonst.	
1	2	EUR	EUR	EUR	Amt	DVM Vermerk
1	2	3	4	5	6	
	Einnahmen					
.14000	Mieten	24.000	25.000	27.090,71	000	
.15000	Sonstige Verwaltungs- und Betriebsein- nahmen	0	0	0,00	000	
	Einnahmen	24.000	25.000	27.090,71		
	Ausgaben					
.41400	Dienstbezüge und dgl. für die Tariflich Beschäftigten	430	2.930	2.939,26	000	
.43400	Zusatzversorgungsbeiträge für die Tariflich Beschäftigten	40	230	233,08	000	
.44400	Sozialversicherungsbeiträge für die Tariflich Beschäftigten	90	580	589,16	000	
.50000	Unterhalt der Grundstücke und baulichen Anlagen	3.500	4.000	4.139,79	000	
.52000	Beschaffung und Unterhalt von Geräten, Ausstattungs- und Gebrauchsgegenständen	350	300	312,76	000	
.54000	Bewirtschaftungskosten der Grundstücke und baulichen Anlagen	11.000	11.000	10.133,08	000	
.64000	Steuern, Versicherungen, Schadensfälle	0	100	0,00	000	
.65500	Sachverständigen-, Gerichts- und ähnliche Kosten	510	510	0,00	000	
.67963	Innere Verrechnungen - Bauhofleistungen	400	2.000	2.036,93	000	
.68000	Abschreibungen	4.530	4.530	4.532,00	000	
	Ausgaben	20.850	26.180	24.916,06		
	UAB 8805 Zu-/Überschuss	3.150	-1.180	2.174,65		

A. Verwaltungshaushalt - Einzelpläne

Gemeinde 1 Markt Kirchseeon
 Einzelplan 8 Wirtschaftliche Unternehmen, Allgemeines Grundvermögen
 Abschnitt 88 Allgemeines Grundvermögen
 U-Abschnitt 8806 Gemeindehaus Gartenweg 10

Haushaltsstelle		Haushaltsansatz		Ergebnis der Jahresrechnung	Erläuterungen
Nr.	Bezeichnung	2018	2017	2016	Sonst. Amt DVM Vermerk
1	2	3	4	5	6
		EUR	EUR	EUR	
	Einnahmen				
.14000	Mieten	44.000	45.000	41.589,66	000
.15000	Sonstige Verwaltungs- und Betriebseinnahmen	0	0	0,00	000
	Einnahmen	44.000	45.000	41.589,66	
	Ausgaben				
.41400	Dienstbezüge und dgl. für die Tariflich Beschäftigten	20	230	222,46	000
.43400	Zusatzversorgungsbeiträge für die Tariflich Beschäftigten	10	20	17,66	000
.44400	Sozialversicherungsbeiträge für die Tariflich Beschäftigten	10	50	44,60	000
.50000	Unterhalt der Grundstücke und baulichen Anlagen <i>HAR: 4.000 €</i>	6.000	8.500	1.254,74	000
.52000	Beschaffung und Unterhalt von Geräten, Ausstattungs- und Gebrauchsgegenständen	0	100	0,00	000
.54000	Bewirtschaftungskosten der Grundstücke und baulichen Anlagen	8.000	7.500	7.011,28	000
.64000	Steuern, Versicherungen, Schadensfälle	0	100	229,62	000
.65201	Kabelgebühren	730	730	732,56	000
.65500	Sachverständigen-, Gerichts- und ähnliche Kosten	0	0	0,00	000
.67963	Innere Verrechnungen - Bauhofleistungen	0	200	130,21	000
.68000	Abschreibungen	3.460	3.380	3.377,00	000
	Ausgaben	18.230	20.810	13.020,13	
	UAB 8806 Zu-/Überschuss	25.770	24.190	28.569,53	

A. Verwaltungshaushalt - Einzelpläne

Gemeinde 1 Markt Kirchseeon
 Einzelplan 8 Wirtschaftliche Unternehmen, Allgemeines Grundvermögen
 Abschnitt 88 Allgemeines Grundvermögen
 U-Abschnitt 8807 Gemeindehaus Forstseeoner Str. 2

Haushaltsstelle		Haushaltsansatz		Ergebnis der Jahresrechnung	Erläuterungen
Nr.	Bezeichnung	2018	2017	2016	Sonst. Amt DVM Vermerk
1	2	3	4	5	6
		EUR	EUR	EUR	
	Einnahmen				
.14000	Mieten	23.000	23.000	22.964,91	000
.15000	Sonstige Verwaltungs- und Betriebsein- nahmen	0	0	0,00	000
	Einnahmen	23.000	23.000	22.964,91	
	Ausgaben				
.41400	Dienstbezüge und dgl. für die Tariflich Beschäftigten	220	490	473,62	000
.43400	Zusatzversorgungsbeiträge für die Tariflich Beschäftigten	20	40	37,60	000
.44400	Sozialversicherungsbeiträge für die Tariflich Beschäftigten	50	100	94,96	000
.50000	Unterhalt der Grundstücke und baulichen Anlagen	12.000	9.800	5.291,19	000
.52000	Beschaffung und Unterhalt von Geräten, Ausstattungs- und Gebrauchsgegenständen	0	100	0,00	000
.54000	Bewirtschaftungskosten der Grundstücke und baulichen Anlagen	8.000	8.000	6.377,75	000
.64000	Steuern, Versicherungen, Schadensfälle	0	100	0,00	000
.65201	Kabelgebühren	440	440	438,25	000
.65500	Sachverständigen-, Gerichts- und ähnliche Kosten	180	180	0,00	000
.67963	Innere Verrechnungen - Bauhofleistungen	200	500	420,30	000
.68000	Abschreibungen	2.410	2.410	2.414,00	000
	Ausgaben	23.520	22.160	15.547,67	
	UAB 8807 Zu-/Überschuss	-520	840	7.417,24	

A. Verwaltungshaushalt - Einzelpläne

Gemeinde 1 Markt Kirchseeon
 Einzelplan 8 Wirtschaftliche Unternehmen, Allgemeines Grundvermögen
 Abschnitt 88 Allgemeines Grundvermögen
 U-Abschnitt 8808 Gemeindehaus Gartenweg 7

Haushaltsstelle		Haushaltsansatz		Ergebnis der Jahresrechnung	Erläuterungen
Nr.	Bezeichnung	2018	2017	2016	Sonst. Amt DVM Vermerk
1	2	EUR	EUR	EUR	6
	<i>Abriss in 2017</i>				
	Einnahmen				
.14000	Mieten	0	0	1.088,02	000
.15000	Sonstige Verwaltungs- und Betriebseinnahmen	0	0	0,00	000
.16900	Innere Verrechnungen (Miete für Räume d.Kirchs.Hexen e.V.im 1.OG Gartenweg 7) (= mtl. 50,00 € lt. Mietvertrag vom 05.05.2006)	0	600	600,00	000
	Einnahmen	0	600	1.688,02	
	Ausgaben				
.41400	Dienstbezüge und dgl. für die Tariflich Beschäftigten	0	110	100,46	000
.43400	Zusatzversorgungsbeiträge für die Tariflich Beschäftigten	0	10	7,98	000
.44400	Sozialversicherungsbeiträge für die Tariflich Beschäftigten	0	20	20,14	000
.50000	Unterhalt der Grundstücke und baulichen Anlagen	0	500	33,97	000
.52000	Beschaffung und Unterhalt von Geräten, Ausstattungs- und Gebrauchsgegenständen	0	100	247,67	000
.54000	Bewirtschaftungskosten der Grundstücke und baulichen Anlagen	0	2.000	3.803,27	000
.64000	Steuern, Versicherungen, Schadensfälle	0	100	302,99	000
.65500	Sachverständigen-, Gerichts- und ähnliche Kosten	0	0	0,00	000
.67963	Innere Verrechnungen - Bauhofleistungen	0	2.000	55,84	000
.68000	Abschreibungen	0	300	299,00	000
	Ausgaben	0	5.140	4.871,32	
	UAB 8808 Zu-/Überschuss	0	-4.540	-3.183,30	

A. Verwaltungshaushalt - Einzelpläne

Gemeinde **1 Markt Kirchseeon**
 Einzelplan **8 Wirtschaftliche Unternehmen, Allgemeines Grundvermögen**
 Abschnitt **88 Allgemeines Grundvermögen**
 U-Abschnitt **8809 Gemeindehaus Münchner Str. 30**

Haushaltsstelle		Haushaltsansatz		Ergebnis der Jahresrechnung	Erläuterungen
Nr.	Bezeichnung	2018	2017	2016	Sonst. Amt DVM Vermerk
1	2	EUR	EUR	EUR	6
	<i>Abriss in 2017</i>				
	Einnahmen				
.15010	Verwaltungs- und Betriebseinnahmen aus dem Betrieb des Generationencafes <i>(ab 2017 siehe UA 8814)</i>	0	0	1.051,00	000
.17800	Zuschüsse und Spenden von übrigen Bereichen(z.B.Privatpersonen,Vereine usw.)	0	0	0,00	000
	Einnahmen	0	0	1.051,00	
	Ausgaben				
.41400	Dienstbezüge und dgl. für die Tariflich Beschäftigten	0	500	487,97	000
.43400	Zusatzversorgungsbeiträge für die Tariflich Beschäftigten	0	40	38,74	000
.44400	Sozialversicherungsbeiträge für die Tariflich Beschäftigten	0	100	97,83	000
.50000	Unterhalt der Grundstücke und baulichen Anlagen	0	500	0,00	000
.52000	Beschaffung und Unterhalt von Geräten, Ausstattungs- und Gebrauchsgegenständen	0	100	104,64	000
.54000	Bewirtschaftungskosten der Grundstücke und baulichen Anlagen	0	500	971,58	000
.65010	Geschäftsausgaben für den Betrieb des Generationencafes <i>(ab 2017 siehe UA 8814)</i>	0	0	0,00	000
.65500	Sachverständigen-, Gerichts- und ähnliche Kosten	0	0	0,00	000
.67963	Innere Verrechnungen - Bauhofleistungen	0	3.000	207,49	000
.68000	Abschreibungen	0	720	716,00	000
	Ausgaben	0	5.460	2.624,25	
	UAB 8809 Zu-/Überschuss	0	-5.460	-1.573,25	

A. Verwaltungshaushalt - Einzelpläne

Gemeinde 1 Markt Kirchseeon
 Einzelplan 8 Wirtschaftliche Unternehmen, Allgemeines Grundvermögen
 Abschnitt 88 Allgemeines Grundvermögen
 U-Abschnitt 8812 Gemeindehaus Spannleitenberg 4

Haushaltsstelle		Haushaltsansatz		Ergebnis der Jahresrechnung	Erläuterungen
Nr.	Bezeichnung	2018	2017	2016	Sonst. Amt DVM Vermerk
1	2	3	4	5	6
		EUR	EUR	EUR	
	<i>Abriss in 2017</i>				
	Einnahmen				
	Einnahmen	0	0	0,00	
	Ausgaben				
.41400	Dienstbezüge und dgl. für die Tariflich Beschäftigten	0	6.870	6.745,49	000
.43400	Zusatzversorgungsbeiträge für die Tariflich Beschäftigten	0	540	535,49	000
.44400	Sozialversicherungsbeiträge für die Tariflich Beschäftigten	0	1.370	1.352,42	000
.50000	Unterhalt der Grundstücke und baulichen Anlagen	0	500	0,00	000
.52000	Beschaffung und Unterhalt von Geräten, Ausstattungs- und Gebrauchsgegenständen	0	100	0,00	000
.54000	Bewirtschaftungskosten der Grundstücke und baulichen Anlagen	0	200	184,05	000
.67963	Innere Verrechnungen - Bauhofleistungen	0	2.000	7.171,73	000
	Ausgaben	0	11.580	15.989,18	
	UAB 8812 Zu-/Überschuss	0	-11.580	-15.989,18	

A. Verwaltungshaushalt - Einzelpläne

Gemeinde **1 Markt Kirchseeon**
 Einzelplan **8 Wirtschaftliche Unternehmen, Allgemeines Grundvermögen**
 Abschnitt **88 Allgemeines Grundvermögen**
 U-Abschnitt **8813 Anwesen Wasserburger Straße 16**

Haushaltsstelle		Haushaltsansatz		Ergebnis der Jahresrechnung	Erläuterungen
Nr.	Bezeichnung	2018	2017	2016	Sonst. Amt DVM Vermerk
1	2	3	4	5	6
		EUR	EUR	EUR	
	Einnahmen				
.14000	Mieten	360	360	360,00	000
.15000	Sonstige Verwaltungs- und Betriebsein- nahmen	0	900	*****	000
.16900	Innere Verrechnungen (Miete für Räume der Kirchseeoner Hexen e.V.)	600	*****	*****	000
.17800	Zuschüsse und Spenden von übrigen Be- reichen(z.B.Privatpersonen,Vereine usw.)	0	0	*****	000
	Einnahmen	960	1.260	360,00	
	Ausgaben				
.41400	Dienstbezüge und dgl. für die Tariflich Beschäftigten	3.250	2.480	2.432,68	000
.43400	Zusatzversorgungsbeiträge für die Tariflich Beschäftigten	260	200	193,12	000
.44400	Sozialversicherungsbeiträge für die Tariflich Beschäftigten	650	490	487,74	000
.50000	Unterhalt der Grundstücke und baulichen Anlagen	3.300	8.000	37,86	000
.52000	Beschaffung und Unterhalt von Geräten, Ausstattungs- und Gebrauchsgegenständen	900	900	21,60	000
.54000	Bewirtschaftungskosten der Grundstücke und baulichen Anlagen	6.000	5.000	2.446,75	000
.67963	Innere Verrechnungen - BauhoLeistungen	2.000	2.000	1.520,61	000
	Ausgaben	16.360	19.070	7.140,36	
	UAB 8813 Zu-/Überschuss	-15.400	-17.810	-6.780,36	

A. Verwaltungshaushalt - Einzelpläne

Gemeinde 1 Markt Kirchseeon
 Einzelplan 8 Wirtschaftliche Unternehmen, Allgemeines Grundvermögen
 Abschnitt 88 Allgemeines Grundvermögen
 U-Abschnitt 8814 gemietete Gewerberäume Münchner Str. 8

Haushaltsstelle		Haushaltsansatz		Ergebnis der Jahresrechnung	Erläuterungen
Nr.	Bezeichnung	2018	2017	2016	Sonst. Amt DVM Vermerk
1	2	3	4	5	6
		EUR	EUR	EUR	
	Einnahmen				
.15010	Verwaltungs- und Betriebseinnahmen aus dem Betrieb des Generationencafe's <i>(bis 2016 siehe UA 8809)</i>	600	1.000	0,00	000
	Einnahmen	600	1.000	0,00	
	Ausgaben				
.41400	Dienstbezüge und dgl. für die Tariflich Beschäftigten	150	420	409,03	000
.43400	Zusatzversorgungsbeiträge für die Tariflich Beschäftigten	20	40	32,47	000
.44400	Sozialversicherungsbeiträge für die Tariflich Beschäftigten	30	90	82,01	000
.50000	Unterhalt der Grundstücke und baulichen Anlagen	1.500	1.500	1.129,64	000
.52000	Beschaffung und Unterhalt von Geräten, Ausstattungs- und Gebrauchsgegenständen	500	500	1.322,34	000
.53000	Mieten und Pachten	26.000	26.000	16.970,70	000
.54000	Bewirtschaftungskosten der Grundstücke und baulichen Anlagen	3.500	3.500	1.009,44	000
.64000	Steuern, Versicherungen, Schadensfälle	0	0	0,00	000
.65010	Geschäftsausgaben für den Betrieb des Generationencafe's <i>(bis 2016 siehe UA 8809)</i>	100	100	0,00	000
.65500	Sachverständigen-, Gerichts- und ähnliche Kosten	0	0	4.498,20	000
.67963	Innere Verrechnungen - Bauhofleistungen	100	200	238,94	000
	Ausgaben	31.900	32.350	25.692,77	
	UAB 8814 Zu-/Überschuss	-31.300	-31.350	-25.692,77	
	Einnahmen	246.870	260.140	275.800,65	
	Ausgaben	230.820	282.670	228.821,17	
	AB 88 Zu-/Überschuss	16.050	-22.530	46.979,48	

A. Verwaltungshaushalt - Einzelpläne

Gemeinde 1 Markt Kirchseeon
 Einzelplan 8 Wirtschaftliche Unternehmen, Allgemeines Grundvermögen
 Abschnitt 89 Allgemeines Sondervermögen
 U-Abschnitt 8900 Allgemeines Sondervermögen

Haushaltsstelle		Haushaltsansatz		Ergebnis der Jahresrechnung	Erläuterungen
Nr.	Bezeichnung	2018	2017	2016	Sonst. Amt DVM Vermerk
1	2	3	4	5	6
		EUR	EUR	EUR	
	Einnahmen	0	0	0,00	
	Ausgaben				
.52000	Beschaffung und Unterhalt von Geräten, Ausstattungs- und Gebrauchsgegenständen	1.000	100	0,00	000
.53000	Mieten und Pachten	0	0	0,00	000
.64000	Steuern, Versicherungen, Schadensfälle	1.860	1.860	82,56	000
.65200	Post- und Fernmeldegebühren, Wartungsgebühren (Internet + Telefon Perchten-Maskeum)	600	*****	*****	000
.67900	Innere Verrechnungen (Miete für Räume der Perschtenstiftung im Rathaus)	2.600	2.600	2.600,00	000
	Ausgaben	6.060	4.560	2.682,56	
	UAB 8900 Zu-/Überschuss	-6.060	-4.560	-2.682,56	
	Einnahmen	0	0	0,00	
	Ausgaben	6.060	4.560	2.682,56	
	AB 89 Zu-/Überschuss	-6.060	-4.560	-2.682,56	
	Einnahmen	553.630	530.970	546.412,05	
	Ausgaben	267.130	316.700	261.326,46	
	EP 8 Zu-/Überschuss	286.500	214.270	285.085,59	

Gemeinde 1 Markt Kirchseeon
 Einzelplan 9 Allgemeine Finanzwirtschaft
 Abschnitt 90 Steuern, allgemeine Zuweisungen und allgemeine Umlagen
 U-Abschnitt 9000 Steuern, allgemeine Zuweisungen und allgemeine Umlagen

Haushaltsstelle		Haushaltsansatz		Ergebnis der Jahresrechnung	Erläuterungen
Nr.	Bezeichnung	2018	2017	2016	Sonst. Amt DVM Vermerk
1	2	3	4	5	6
		EUR	EUR	EUR	
	Einnahmen				
.00000	Grundsteuer A <i>(Anhebung des Hebesatzes von 270 % auf 390 % seit 01.01.2010)</i>	23.300	23.500	25.611,15	000
.00100	Grundsteuer B <i>(Anhebung des Hebesatzes von 270 % auf 390 % seit 01.01.2010)</i>	1.220.000	1.155.000	1.159.493,34	000
.00300	Gewerbesteuer <i>(Anhebung des Hebesatzes von 300 % auf 330 % seit 01.01.2010)</i>	1.600.000	1.600.000	1.792.405,00	000
.01001	Gemeindeanteil an der Einkommensteuer	7.300.000	6.900.000	6.623.693,00	000
.01200	Gemeindeanteil an der Umsatzsteuer	313.000	223.000	178.954,00	000
.02200	Hundesteuer <i>(Mit MGR-Beschluss vom 13.09.2010 wurde der reguläre Hundesteuersatz von 40 € auf 50 € pro Hund zum 01.01.2011 angehoben.)</i>	23.500	23.000	23.125,00	000
.04100	Schlüsselzuweisungen vom Land	2.304.520	2.023.520	1.817.540,00	000
.06100	Zuweisungen gem. Art. 7 FAG <i>(Pro-Kopf-Betrag in 2018 = 17,85 € wie bisher)</i>	184.870	186.460	167.901,80	000
.06110	Überlassung des Aufkommens aus der Grundenwerbsteuer	200.000	180.000	227.555,96	000
.06120	Einkommensteuersersatz(Beteilig.d.Gemein- den am erhöhten Landesanteil an der USt)	542.000	534.000	533.658,00	000
	Einnahmen	13.711.190	12.848.480	12.549.937,25	
	Ausgaben				
.81000	Gewerbesteuerumlage <i>(= 68,5 Punkte, wie in 2017)</i>	410.000	310.000	428.465,00	000
.83200	Allgemeine Umlagen an den Landkreis - Kreisumlage <i>(Es wurde ein Kreisumlagenhebesatz von 47,0 Prozentpunkte eingeplant, Vorjahr: 47,5 %. Umlagekraft 2018: 10.011.815 € Umlagekraft 2017: 9.504.447 €)</i>	4.705.560	4.514.610	4.373.207,68	000
	Ausgaben	5.115.560	4.824.610	4.801.672,68	
	UAB 9000 Zu-/Überschuss	8.595.630	8.023.870	7.748.264,57	
	Einnahmen	13.711.190	12.848.480	12.549.937,25	
	Ausgaben	5.115.560	4.824.610	4.801.672,68	
	AB 90 Zu-/Überschuss	8.595.630	8.023.870	7.748.264,57	

A. Verwaltungshaushalt - Einzelpläne

Gemeinde 1 Markt Kirchseeon
 Einzelplan 9 Allgemeine Finanzwirtschaft
 Abschnitt 91 Sonstige allgemeine Finanzwirtschaft
 U-Abschnitt 9100 Sonstige allgemeine Finanzwirtschaft

Haushaltsstelle		Haushaltsansatz		Ergebnis der Jahresrechnung	Erläuterungen
Nr.	Bezeichnung	2018	2017	2016	Sonst. Amt DVM Vermerk
1	2	EUR	EUR	EUR	6
	Einnahmen				
.20501	Zinseinnahmen vom Wasserwerk Kirchs. für Kassenkredite etc.	0	0	0,00	000
.20600	Zinseinnahmen von der Kreissparkasse und sonst. öffentl. Kreditanstalten	10	10	297,91	000
.20700	Zinseinnahmen aus Geldanlagen bei privaten Kreditanstalten	10	10	2,36	000
.27000	Kalkulatorische Einnahmen - Abschreibungen	248.330	252.230	252.235,00	000
.27500	Kalkulatorische Einnahmen - Verzinsung des Anlagekapitals	229.950	228.830	229.403,44	000
.28000	Zuführung vom Vermögenshaushalt	0	0	0,00	000
	Einnahmen	478.300	481.080	481.938,71	
	Ausgaben				
.47000	Deckungsreserve für Personalausgaben gem. § 11 KommHV	20.000	20.000	0,00	000
.80180	Zinsausgaben für Kredite vom Land für rentierliche Schulden	0	0	0,00	000
.80561	Zinsausg.f.Kassenkredite vom Wasserwerk Kirchseeon für unrentierl. Schulden	0	0	0,00	000
.80660	Zinsausg. f. Kredite von sonst. öffentl. Sonderrechnungen f. unrentierl. Schulden <i>(Ansatz 2018: davon 80 T€ für die Zwischenfinanzierung des Erwerbes des Bundeswehrgeländes für 6 Monate)</i>	170.000	121.120	39.033,82	000
.80661	Zinsausg. für Kassenkredite von sonst. öffentl.Sonderrechng.f.unrent.Schulden	100	100	0,00	000
.80680	Zinsausg. f. Kredite von sonst. öffentl. Sonderrechnungen f. rentierl. Schulden	3.390	5.610	5.729,95	000
.80760	Zinsausg. f. Kredite von privaten Unternehmen f. unrentierl. Schulden	0	0	0,00	000
.80761	Zinsausg.für Kassenkredite von privaten Unternehmen f. unrentierl. Schulden	50	50	0,00	000
.80780	Zinsausg. f. Kredite von privaten Unternehmen f. rentierl. Schulden	9.200	0	0,00	000
.80860	Zinsausg. f. Kredite von übrigen Bereichen f. unrentierl. Schulden	0	0	0,00	000
.85000	Deckungsreserve gem. § 11 KommHV	20.000	5.000	0,00	000
.86000	Zuführung zum Vermögenshaushalt	1.005.110	625.570	2.501.077,42	000
	Ausgaben	1.227.850	777.450	2.545.841,19	
	UAB 9100 Zu-/Überschuss	-749.550	-296.370	-2.063.902,48	
	Einnahmen	478.300	481.080	481.938,71	
	Ausgaben	1.227.850	777.450	2.545.841,19	
	AB 91 Zu-/Überschuss	-749.550	-296.370	-2.063.902,48	

A. Verwaltungshaushalt - Einzelpläne

Gemeinde 1 Markt Kirchseeon
 Einzelplan 9 Allgemeine Finanzwirtschaft
 Abschnitt 92 Abwicklung der Vorjahre
 U-Abschnitt 9200 Abwicklung der Vorjahre

Haushaltsstelle		Haushaltsansatz		Ergebnis der Jahresrechnung	Erläuterungen
Nr.	Bezeichnung	2018	2017	2016	Sonst. Amt DVM Vermerk
1	2	EUR	EUR	EUR	6
	Einnahmen				
.29200	Sollfehlbetrag	0	0	0,00	000
.29500	Übertragungs- und Abschlußbuchungen (ab- schl.techn.Vorgänge - Ist-Übersch.d.VWH)	0	0	0,00	000
	Einnahmen	0	0	0,00	
	Ausgaben				
.89200	Sollüberschuß	0	0	0,00	000
.89500	Übertragungs- und Abschlußbuchungen (ab- schl.techn.Vorgänge - Istfehlbetr.d.VWH)	0	0	0,00	000
	Ausgaben	0	0	0,00	
	UAB 9200 Zu-/Überschuss	0	0	0,00	
	Einnahmen	0	0	0,00	
	Ausgaben	0	0	0,00	
	AB 92 Zu-/Überschuss	0	0	0,00	
	Einnahmen	14.189.490	13.329.560	13.031.875,96	
	Ausgaben	6.343.410	5.602.060	7.347.513,87	
	EP 9 Zu-/Überschuss	7.846.080	7.727.500	5.684.362,09	

*** Ende der Liste "A. Verwaltungshaushalt - Einzelpläne" ***

Einzelpläne für das Haushaltsjahr 2018

Vermögenshaushalt

- in EUR -

B. Vermögenshaushalt - Einzelpläne

Gemeinde 1 Markt Kirchseeon
 Einzelplan 0 Allgemeine Verwaltung
 Abschnitt 02 Hauptverwaltung
 U-Abschnitt 0202 Soziales, Kinder und Senioren (SKS)

Haushaltsstelle		Haushaltsansatz			Ergebnis der Jahresrechnung	Investitionen und Invest.-Förderungsmaßnahmen		Erläuterungen		
Nr.	Bezeichnung	2018	Verpfl.-Erm. 2018	2017		2016	Gesamt- ausgabebedarf	bisher bereitgestellt	Amt	DVM
1	2	3	4	5	6	7	8	9		
		EUR	EUR	EUR	EUR	EUR	EUR			
	(Bis 2017 siehe Unterabschnitt 4000 !)									
	Einnahmen									
	Einnahmen	0		0	0,00					
	Ausgaben									
.93500	Erwerb von beweglichen Sachen des Anlagevermögens	0	0	*****	*****	0		0	000	
	Ausgaben	0	0	0	0,00	0		0		
	UAB 0202 Zu-/Überschuss	0		0	0,00					
	Einnahmen	0		0	0,00					
	Ausgaben	0	0	0	0,00	0		0		
	AB 02 Zu-/Überschuss	0		0	0,00					

B. Vermögenshaushalt - Einzelpläne

Gemeinde 1 Markt Kirchseeon
 Einzelplan 0 Allgemeine Verwaltung
 Abschnitt 06 Einrichtungen für die gesamte Verwaltung
 U-Abschnitt 0600 Einrichtungen für die gesamte Verwaltung

Haushaltsstelle		Haushaltsansatz			Ergebnis der Jahresrechnung	Investitionen und Invest.-Förderungsmaßnahmen		Erläuterungen		
Nr.	Bezeichnung	2018	Verpfl.-Erm. 2018	2017		2016	Gesamt- ausgabebedarf	bisher bereitgestellt	Amt	DVM
1	2	3	4	5	6	7	8	9		
	Einnahmen									
.34500	Einnahmen aus der Veräußerung von beweglichen Sachen	0		280	0,00					000
.36000	Zuweisungen vom Bund, LAF, ERP-Sondervermögen f. Invest. u. Invest.förd.maßn.	0		*****	*****					000
.36700	Zuweisungen und Zuschüsse von privaten Unternehmen (Zuschüsse, Spenden)	0		0	0,00					000
	Einnahmen	0		280	0,00					
	Ausgaben									
.300	Erwerb von beweglichen Sachen des Anlagevermögens <i>(u.a. Nissan e-NV200 ME1 37.160 €)</i> <i>HAR: 12.870 €</i>	75.000	0	170.000	74.995,53	0		0		000
.94000	Hochbaumaßnahmen <i>HAR: 60.000 €</i> <i>(= für Umbau 1. OG Rest 25.000 €)</i> <i>Umbau Büro SKS Rest 15.000 €</i> <i>Fahrradabstellplatz 15.000 €)</i>	0	0	300.000	300.000,42	0		0		000
.96000	Betriebsanlagen, sonstige technische Anlagen	0	0	10.000	22.512,15	0		0		000
	Ausgaben	75.000	0	480.000	397.508,10	0		0		
	UAB 0600 Zu-/Überschuss	-75.000		-479.720	-397.508,10					
	Einnahmen	0		280	0,00					
	Ausgaben	75.000	0	480.000	397.508,10	0		0		
	AB 06 Zu-/Überschuss	-75.000		-479.720	-397.508,10					
	Einnahmen	0		280	0,00					
	Ausgaben	75.000	0	480.000	397.508,10	0		0		
	EP 0 Zu-/Überschuss	-75.000		-479.720	-397.508,10					

B. Vermögenshaushalt - Einzelpläne

Gemeinde 1 Markt Kirchseeon
 Einzelplan 1 Öffentliche Sicherheit und Ordnung
 Abschnitt 11 Öffentliche Ordnung
 U-Abschnitt 1100 Öffentliche Ordnung

Haushaltsstelle		Haushaltsansatz			Ergebnis der Jahresrechnung	Investitionen und Invest.- Förderungsmaßnahmen		Erläuterungen		
Nr.	Bezeichnung	2018	2018 Verpfl.-Erm.	2017		2016	Gesamt- ausgabebedarf	bisher bereitgestellt	Amt	DVM
1	2	3	4	5	6	7	8	9		
	Einnahmen									
	Einnahmen	0		0	0,00					
	Ausgaben									
.98200	Zuweisungen für Investitionen an Gemeinden und Gemeindeverbände	0	0	0	0,00	0		0	000	
.98800	Zuweisungen für Investitionen an übrige Bereiche (Kirchen, Vereine usw.)	0	0	3.200	0,00	3.200		0	000	
	Ausgaben	0	0	3.200	0,00	3.200		0		
	UAB 1100 Zu-/Überschuss	0		-3.200	0,00					

B. Vermögenshaushalt - Einzelpläne

Gemeinde 1 Markt Kirchseeon
 Einzelplan 1 Öffentliche Sicherheit und Ordnung
 Abschnitt 11 Öffentliche Ordnung
 U-Abschnitt 1102 Klimaschutzmanager

Haushaltsstelle		Haushaltsansatz			Ergebnis der Jahresrechnung	Investitionen und Invest.- Förderungsmaßnahmen		Erläuterungen		
Nr.	Bezeichnung	2018	2018 Verpfl.-Erm.	2017		2016	Gesamt- ausgabebedarf	bisher bereitgestellt	Amt	DVM
1	2	3	4	5	6	7	8	9		
	Einnahmen									
.36100	Zuweisungen vom Land für Investitionen und Investitionsförderungsmaßnahmen	0		*****	*****					000
	Einnahmen	0		0	0,00					
	Ausgaben									
.93500	Erwerb von beweglichen Sachen des Anlagevermögens	7.900	0	7.900	0,00	0		0		000
	HAR: 7.900 € (= für Software Energiemanagement)									
	Ausgaben	7.900	0	7.900	0,00	0		0		
	UAB 1102 Zu-/Überschuss	-7.900		-7.900	0,00					
	Einnahmen	0		0	0,00					
	Ausgaben	7.900	0	11.100	0,00	3.200		0		
	AB 11 Zu-/Überschuss	-7.900		-11.100	0,00					

B. Vermögenshaushalt - Einzelpläne

Gemeinde **1 Markt Kirchseeon**
 Einzelplan **1 Öffentliche Sicherheit und Ordnung**
 Abschnitt **13 Brandschutz**
 U-Abschnitt **1300 Brandschutz**

Haushaltsstelle		Haushaltsansatz			Ergebnis der Jahresrechnung	Investitionen und Invest- Förderungsmaßnahmen		Erläuterungen		
Nr.	Bezeichnung	2018	Verpfl.-Erm. 2018	2017		2016	Gesamt- ausgabebedarf	bisher bereitgestellt	Amt	DVM
1	2	3	4	5	6	7	8	9		
		EUR	EUR	EUR	EUR	EUR	EUR			
	Einnahmen									
.34500	Einnahmen aus der Veräußerung von beweglichen Sachen <i>(in 2018 = für den Verkauf des alten Feuerwehrautos LF 8 FFW Markt)</i>	4.000		720	950,00					000
.36100	Zuweisungen vom Land für Investitionen und Investitionsförderungsmaßnahmen	0		4.500	7.962,94					000
.36800	Zuweisungen (Zuschüsse, Spenden) von übrigen Bereichen (Kirchen, Vereine)	0		0	10.454,34					000
	Einnahmen	4.000		5.220	19.367,28					
	Ausgaben									
.93200	Erwerb von Grundstücken	0	0	0	0,00	0	0			000
.93500	Erwerb von beweglichen Sachen des Anlagevermögens <i>HAR: 18.400 € (Ansatz 2018 incl. HAR: - Atemluftkompressor 65.000 € - Fahrzeugausstattung 32.000 € - Notfallrucksäcke 13.500 € - Feuerwehrsoftware MP Feuer 15.000 € - diverse Funkgeräte etc. 3.500 € - Lagerausstattung 5.000 € - Lautsprecheranlage 2.000 € - Sichtschutzwände 2.000 € - Sonstiges 5.400 €)</i>	125.000	0	38.000	29.991,92	0	0			000
.94000	Hochbaumaßnahmen <i>(-Geräteschuppen FFW Markt 7.000 € - Anbau hinter Fahrzeughalle Eglh. 50.000 € - Umbaumaßnahmen für Atemschutzwerkstatt und Schlauchpflege Markt 50.000 €)</i>	107.000	0	7.000	0,00	5.107.000	-7.000			000
.95000	Tiefbaumaßnahmen	0	0	0	0,00	0	0			000
.96000	Betriebsanlagen, sonstige technische Anlagen <i>(- Atemschutzprüfstand 35.000 € - Sirene 112 für SMS-Alarmierung und Hardware in den Feuerwehrhäusern 10.000 € - Erneuerung der Feuerwehrsirene in der Siedlerstraße 10.000 € - Schlauchpflegeanlage 45.000 €)</i>	100.000	0	35.000	0,00	100.000	-35.000			000
	Ausgaben	332.000	0	80.000	29.991,92	5.207.000	-42.000			
	UAB 1300 Zu-/Überschuss	-328.000		-74.780	-10.624,64					
	Einnahmen	4.000		5.220	19.367,28					
	Ausgaben	332.000	0	80.000	29.991,92	5.207.000	-42.000			
	AB 13 Zu-/Überschuss	-328.000		-74.780	-10.624,64					

B. Vermögenshaushalt - Einzelpläne

Gemeinde 1 Markt Kirchseeon
 Einzelplan 1 Öffentliche Sicherheit und Ordnung
 Abschnitt 13 Brandschutz
 U-Abschnitt 1300 Brandschutz

Haushaltsstelle		Haushaltsansatz			Ergebnis der Jahresrechnung	Investitionen und Invest.-Förderungsmaßnahmen		Erläuterungen		
Nr.	Bezeichnung	2018	Verpfl.-Erm. 2018	2017		2016	Gesamt- ausgabebedarf	bisher bereitgestellt	Amt	DVM
1	2	3	4	5	6	7	8	9		
		EUR	EUR	EUR	EUR	EUR	EUR			
	Einnahmen	4.000		5.220	19.367,28					
	Ausgaben	339.900	0	91.100	29.991,92	5.210.200	-42.000			
	EP 1 Zu-/Überschuss	-335.900		-85.880	-10.624,64					

B. Vermögenshaushalt - Einzelpläne

Gemeinde 1 Markt Kirchseeon
 Einzelplan 2 Schulen
 Abschnitt 21 Grund- und Hauptschulen
 U-Abschnitt 2150 Kombinierte Grund- und Mittelschulen

Haushaltsstelle		Haushaltsansatz			Ergebnis der Jahresrechnung	Investitionen und Invest.-Förderungsmaßnahmen		Erläuterungen		
Nr.	Bezeichnung	2018	Verpfl.-Erm. 2018	2017		2016	Gesamt- ausgabebedarf	bisher bereitgestellt	Amt	DVM
1	2	3	4	5	6	7	8	9		
	Einnahmen									
.34500	Einnahmen aus der Veräußerung von beweglichen Sachen	0		0	0,00					000
.36100	Zuweisungen vom Land für Investitionen und Investitionsförderungsmaßnahmen <i>(= für Schulhauserweiterung Kirchseeon incl. Pausenhof; Gesamtzuwendung: 2.240.000 €, davon in 2017: 1.248.000 € 2018: 480.000 € 2019: 496.000 € 2020: 16.000 €)</i>	480.000		1.000.000	0,00					000
.36700	Zuweisungen und Zuschüsse von privaten Unternehmen (Zuschüsse, Spenden)	0		0	0,00					000
	Einnahmen	480.000		1.000.000	0,00					
	Ausgaben									
.93500	Erwerb von beweglichen Sachen des Anlagevermögens (Schulverwaltung) <i>HAR: 12.300 €</i>	0	0	27.000	13.792,84	0		0		210
.93501	Erwerb von beweglichen Sachen des Anlagevermögens (Gemeindeverwaltung)	137.000	0	7.500	12.090,78	0		0		500
.94010	Hochbaumaßnahmen (Schule Kirchseeon) <i>Schulhauserweiterung Kirchseeon HAR: 2.194.000 € (2015: 1.307.000 € 2016: 4.000.000 € 2017: 2.343.000 € + Ausgaben Mensa 31.767,76 € 2018: 600.000 € + Mensa 100.000 € Gesamtkosten: 8.380.000 incl. Pausenhof und Herstellungsbeiträge)</i>	600.000	0	2.343.000	3.999.997,63	9.350.000	5.307.000			500
.94020	Hochbaumaßnahmen (Schulturnhalle Kirchseeon)	0	0	0	865,37	100.000		0		500
.94030	Hochbaumaßnahmen (Schule Eglharting)	0	0	0	0,00	2.000.000		0		500
.94040	Hochbaumaßnahmen (Schulturnhalle Eglharting)	0	0	0	0,00	0		0		500
.96000	Betriebsanlagen, sonstige technische Anlagen <i>(- Schließanlage 30.000 € - Steuerung Heizung Turnhalle Eglh. 16.000 €)</i>	46.000	0	60.000	0,00	0		0		000
	Ausgaben	783.000	0	2.437.500	4.026.746,62	11.450.000	5.307.000			
	UAB 2150 Zu-/Überschuss	-303.000		-1.437.500	-4.026.746,62					

B. Vermögenshaushalt - Einzelpläne

Gemeinde 1 Markt Kirchseeon
 Einzelplan 2 Schulen
 Abschnitt 21 Grund- und Hauptschulen
 U-Abschnitt 2151 Schulmensa

Haushaltsstelle		Haushaltsansatz			Ergebnis der Jahresrechnung	Investitionen und Invest.- Förderungsmaßnahmen		Erläuterungen		
Nr.	Bezeichnung	2018	2018 Verpfl.-Erm.	2017		2016	Gesamt- ausgabebedarf	bisher bereitgestellt	Amt	DVM
1	2	3	4	5	6	7	8	9		
	Einnahmen									
	Einnahmen	0		0	0,00					
	Ausgaben									
.93500	Erwerb von beweglichen Sachen des Anlagevermögens	100.000	0	12.000	*****	132.000	20.000	000		
	Ausgaben	100.000	0	12.000	0,00	132.000	20.000			
	UAB 2151 Zu-/Überschuss	-100.000		-12.000	0,00					
	Einnahmen	480.000		1.000.000	0,00					
	Ausgaben	883.000	0	2.449.500	4.026.746,62	11.582.000	5.327.000			
	AB 21 Zu-/Überschuss	-403.000		-1.449.500	-4.026.746,62					

B. Vermögenshaushalt - Einzelpläne

Gemeinde 1 Markt Kirchseeon
 Einzelplan 2 Schulen
 Abschnitt 29 Übrige schulische Aufgaben
 U-Abschnitt 2950 Sonstige schulische Aufgaben

Haushaltsstelle		Haushaltsansatz			Ergebnis der Jahresrechnung	Investitionen und Invest.-Förderungsmaßnahmen		Erläuterungen		
Nr.	Bezeichnung	2018	Verplf.-Erm. 2018	2017		2016	Gesamt- ausgabebedarf	bisher bereitgestellt	Amt	DVM
1	2	3	4	5	6	7	8	9		
	Einnahmen									
	Einnahmen	0		0	0,00					
	Ausgaben									
.98200	Zuweisungen für Investitionen an Gemeinden und Gemeindeverbände	0	0	0	0,00	0	0	0	000	
	Ausgaben	0	0	0	0,00	0	0			
	UAB 2950 Zu-/Überschuss	0		0	0,00					
	Einnahmen	0		0	0,00					
	Ausgaben	0	0	0	0,00	0	0			
	AB 29 Zu-/Überschuss	0		0	0,00					
	Einnahmen	480.000		1.000.000	0,00					
	Ausgaben	883.000	0	2.449.500	4.026.746,62	11.582.000	5.327.000			
	EP 2 Zu-/Überschuss	-403.000		-1.449.500	-4.026.746,62					

B. Vermögenshaushalt - Einzelpläne

Gemeinde 1 Markt Kirchseeon
 Einzelplan 3 Wissenschaft, Forschung, Kulturpflege
 Abschnitt 32 Museen, Sammlungen, Ausstellungen
 U-Abschnitt 3210 Nichtwissenschaftliche Museen, Sammlungen, Ausstellungen

Haushaltsstelle		Haushaltsansatz			Ergebnis der Jahresrechnung	Investitionen und Invest.- Förderungsmaßnahmen		Erläuterungen		
Nr.	Bezeichnung	2018	Verpfl.-Erm. 2018	2017		2016	Gesamt- ausgabebedarf	bisher bereitgestellt	Amt	DVM
1	2	3	4	5	6	7	8	9		
	Einnahmen									
	Einnahmen	0		0	0,00					
	Ausgaben									
.93500	Erwerb von beweglichen Sachen des Anlagevermögens	0	0	0	0,00	0	0	0	000	
	Ausgaben	0	0	0	0,00	0	0			
	UAB 3210 Zu-/Überschuss	0		0	0,00					
	Einnahmen	0		0	0,00					
	Ausgaben	0	0	0	0,00	0	0			
	AB 32 Zu-/Überschuss	0		0	0,00					

B. Vermögenshaushalt - Einzelpläne

Gemeinde: 1 Markt Kirchseeon
 Einzelplan: 3 Wissenschaft, Forschung, Kulturpflege
 Abschnitt: 34 Heimat- und sonstige Kulturpflege
 U-Abschnitt: 3400 Heimat- und sonstige Kulturpflege

Haushaltsstelle		Haushaltsansatz			Ergebnis der Jahresrechnung	Investitionen und Invest.-Förderungsmaßnahmen		Erläuterungen		
Nr.	Bezeichnung	2018	Verpfl.-Erm. 2018	2017		2016	Gesamt- ausgabebedarf	bisher bereitgestellt	Amt	DVM
1	2	3	4	5	6	7	8	9		
	Einnahmen									
.34500	Einnahmen aus der Veräußerung von beweglichen Sachen	0		0	0,00					000
	Einnahmen	0		0	0,00					
	Ausgaben									
.93500	Erwerb von beweglichen Sachen des Anlagevermögens <i>(25 Kabelbrücken)</i>	3.500	0	0	0,00	0				0 000
.93700	Tiefbaumaßnahmen <i>(für Maibaumständer)</i>	5.000	0	*****	*****	0				0 000
	Ausgaben	8.500	0	0	0,00	0				0
	UAB 3400 Zu-/Überschuss	-8.500		0	0,00					
	Einnahmen	0		0	0,00					
	Ausgaben	8.500	0	0	0,00	0				0
	AB 34 Zu-/Überschuss	-8.500		0	0,00					

B. Vermögenshaushalt - Einzelpläne

Gemeinde **1 Markt Kirchseeon**
 Einzelplan **3 Wissenschaft, Forschung, Kulturpflege**
 Abschnitt **35 Volksbildung**
 U-Abschnitt **3500 Volkshochschulen**

Haushaltsstelle		Haushaltsansatz			Ergebnis der Jahresrechnung	Investitionen und Invest.-Förderungsmaßnahmen		Erläuterungen		
Nr.	Bezeichnung	2018	Verpl.-Erm. 2018	2017		2016	Gesamt- ausgabebedarf	bisher bereitgestellt	Amt	DVM
1	2	3	4	5	6	7	8	9		
	Einnahmen									
	Einnahmen	0		0	0,00					
	Ausgaben									
.98300	Zuweisungen für Investitionen an Zweckverbände	0	0	0	-7.740,56	0	0	0	000	
	Ausgaben	0	0	0	-7.740,56	0	0			
	UAB 3500 Zu-/Überschuss	0		0	7.740,56					

B. Vermögenshaushalt - Einzelpläne

Gemeinde 1 Markt Kirchseeon
 Einzelplan 3 Wissenschaft, Forschung, Kulturpflege
 Abschnitt 35 Volksbildung
 U-Abschnitt 3520 Büchereien

Haushaltsstelle		Haushaltsansatz			Ergebnis der Jahresrechnung	Investitionen und Invest.- Förderungsmaßnahmen		Erläuterungen		
Nr.	Bezeichnung	2018	2018 Verpfl.-Erm.	2017		2016	Gesamt- ausgabebedarf	bisher bereitgestellt	Amt	DVM
1	2	3	4	5	6	7	8	9		
	Einnahmen									
	Einnahmen	0		0	0,00					
	Ausgaben									
.93500	Erwerb von beweglichen Sachen des Anlagevermögens	0	0	3.240	1.420,83	0	0	0	000	
	Ausgaben	0	0	3.240	1.420,83	0	0			
	UAB 3520 Zu-/Überschuss	0		-3.240	-1.420,83					
	Einnahmen	0		0	0,00					
	Ausgaben	0	0	3.240	-6.319,73	0	0			
	AB 35 Zu-/Überschuss	0		-3.240	6.319,73					

B. Vermögenshaushalt - Einzelpläne

Gemeinde 1 Markt Kirchseeon
 Einzelplan 3 Wissenschaft, Forschung, Kulturpflege
 Abschnitt 37 Kirchliche Angelegenheiten
 U-Abschnitt 3700 Kirchliche Angelegenheiten

Haushaltsstelle		Haushaltsansatz			Ergebnis der Jahresrechnung	Investitionen und Invest.-Förderungsmaßnahmen		Erläuterungen		
Nr.	Bezeichnung	2018	Verpfl.-Erm. 2018	2017		2016	Gesamt- ausgabebedarf	bisher bereitgestellt	Amt	DVM
1	2	3	4	5	6	7	8	9		
	Einnahmen									
	Einnahmen	0		0	0,00					
	Ausgaben									
.98800	Zuweisungen für Investitionen an übrige Bereiche (Kirchen, Vereine usw.) <i>HAR: 6.800 €</i>	0	0	0	52.000,00	0	0	0	000	
	<i>Es wurden bereits folgende Zuschüsse zugesagt, jedoch noch nicht abgerufen:</i>									
	<i>- Sanierg. der Evang. Joh.-Kirche 550 €</i>									
	<i>- Pfarrheim St. Maria Notausgänge 5.000 €</i>									
	Ausgaben	0	0	0	52.000,00	0	0			
	UAB 3700 Zu-/Überschuss	0		0	-52.000,00					
	Einnahmen	0		0	0,00					
	Ausgaben	0	0	0	52.000,00	0	0			
	AB 37 Zu-/Überschuss	0		0	-52.000,00					
	Einnahmen	0		0	0,00					
	Ausgaben	8.500	0	3.240	45.680,27	0	0			
	EP 3 Zu-/Überschuss	-8.500		-3.240	-45.680,27					

B. Vermögenshaushalt - Einzelpläne

Gemeinde 1 Markt Kirchseeon
 Einzelplan 4 Soziale Sicherung
 Abschnitt 40 Verwaltung der sozialen Angelegenheiten
 U-Abschnitt 4000 Allgemeine Sozialverwaltung

Haushaltsstelle		Haushaltsansatz			Ergebnis der Jahresrechnung	Investitionen und Invest.-Förderungsmaßnahmen		Erläuterungen		
Nr.	Bezeichnung	2018	Verpl.-Erm. 2018	2017		2016	Gesamt- ausgabebedarf	bisher bereitgestellt	Amt	DVM
1	2	3	4	5	6	7	8	9		
	(Ab 2018 siehe Unterabschnitt 0202 !)									
	Einnahmen									
.36800	Zuweisungen (Zuschüsse, Spenden) von übrigen Bereichen (Kirchen, Vereine)	*****		0	0,00					000
	Einnahmen	0		0	0,00					
	Ausgaben									
500	Erwerb von beweglichen Sachen des Anlagevermögens	*****	*****	500	0,00	0		0		0 000
	Ausgaben	0	0	500	0,00	0		0		
	UAB 4000 Zu-/Überschuss	0		-500	0,00					
	Einnahmen	0		0	0,00					
	Ausgaben	0	0	500	0,00	0		0		
	AB 40 Zu-/Überschuss	0		-500	0,00					

B. Vermögenshaushalt - Einzelpläne

Gemeinde 1 Markt Kirchseeon
 Einzelplan 4 Soziale Sicherung
 Abschnitt 46 Einrichtungen der Jugendhilfe
 U-Abschnitt 4600 Einrichtungen der Jugendarbeit (Spielplätze usw.)

Haushaltsstelle		Haushaltsansatz			Ergebnis der Jahresrechnung	Investitionen und Invest.-Förderungsmaßnahmen		Erläuterungen		
Nr.	Bezeichnung	2018	Verpfl.-Erm. 2018	2017		2016	Gesamt- ausgabebedarf	bisher bereitgestellt	Amt	DVM
1	2	3	4	5	6	7	8	9		
	Einnahmen									
.36700	Zuweisungen und Zuschüsse von privaten Unternehmen (Zuschüsse, Spenden)	0		0	0,00					000
	Einnahmen	0		0	0,00					
	Ausgaben									
.93500	Erwerb von beweglichen Sachen des Anlagevermögens	0	0	0	2.031,45	0	0	0		500
.95000	Tiefbaumaßnahmen	0	0	0	0,00	0	0	0		500
	Ausgaben	0	0	0	2.031,45	0	0	0		
	UAB 4600 Zu-/Überschuss	0		0	-2.031,45					

B. Vermögenshaushalt - Einzelpläne

Gemeinde 1 Markt Kirchseeon
 Einzelplan 4 Soziale Sicherung
 Abschnitt 46 Einrichtungen der Jugendhilfe
 U-Abschnitt 4601 Einrichtungen der Jugendarbeit (Jugendzentrum)

Haushaltsstelle		Haushaltsansatz			Ergebnis der Jahresrechnung	Investitionen und Invest.-Förderungsmaßnahmen		Erläuterungen		
Nr.	Bezeichnung	2018	Verpfl.-Erm. 2018	2017		2016	Gesamt- ausgabebedarf	bisher bereitgestellt	Amt	DVM
1	2	3	4	5	6	7	8	9		
	Einnahmen									
.36200	Zuweisungen vom Landkreis für Investitionen u. Investitionsförderungsmaßn.	0		0	0,00					000
	Einnahmen	0		0	0,00					
	Ausgaben									
.93500	Erwerb von beweglichen Sachen des Anlagevermögens	0	0	1.200	0,00	0	0			500
.94000	Hochbaumaßnahmen	0	0	0	0,00	0	0			500
	Ausgaben	0	0	1.200	0,00	0	0			0
	UAB 4601 Zu-/Überschuss	0		-1.200	0,00					

B. Vermögenshaushalt - Einzelpläne

Gemeinde 1 Markt Kirchseeon
 Einzelplan 4 Soziale Sicherung
 Abschnitt 46 Einrichtungen der Jugendhilfe
 U-Abschnitt 4640 Tageseinrichtungen für Kinder (Kinderhort Kirchseeon)

Haushaltsstelle		Haushaltsansatz			Ergebnis der Jahresrechnung	Investitionen und Invest.-Förderungsmaßnahmen		Erläuterungen		
Nr.	Bezeichnung	2018	Verpfl.-Erm. 2018	2017		2016	Gesamt- ausgabebedarf	bisher bereitgestellt	Amt	DVM
1	2	3	4	5	6	7	8	9		
	Einnahmen									
	Einnahmen	0		0	0,00					
	Ausgaben									
.93500	Erwerb von beweglichen Sachen des Anlagevermögens (- Gartenhaus 3.000 €)	3.000	0	4.000	0,00	0	0	500		
	Ausgaben	3.000	0	4.000	0,00	0	0			
	UAB 4640 Zu-/Überschuss	-3.000		-4.000	0,00					

B. Vermögenshaushalt - Einzelpläne

Gemeinde **1 Markt Kirchseeon**
 Einzelplan **4 Soziale Sicherung**
 Abschnitt **46 Einrichtungen der Jugendhilfe**
 U-Abschnitt **4641 Tageseinrichtungen für Kinder (Kinderhaus "Spatzennest")**

Haushaltsstelle		Haushaltsansatz			Ergebnis der Jahresrechnung	Investitionen und Invest.-Förderungsmaßnahmen		Erläuterungen		
Nr.	Bezeichnung	2018	Verpfl.-Erm. 2018	2017		2016	Gesamt- ausgabebedarf	bisher bereitgestellt	Amt	DVM
1	2	3	4	5	6	7	8	9		
	Einnahmen									
	Einnahmen	0		0	0,00					
	Ausgaben									
.93500	Erwerb von beweglichen Sachen des Anlagevermögens <i>(- Stühle Gruppenräume 1.600 €)</i>	1.600	0	1.300	995,21	0		0	000	
.94000	Hochbaumaßnahmen	0	0	0	0,00	100.000		0	000	
.96000	Betriebsanlagen, sonstige technische Anlagen <i>HAR: 130.000 € (Gesamtkosten für die Erneuerung der Heizungsanlage 132.000 €)</i>	2.000	0	132.000	0,00	144.000		0	000	
	Ausgaben	3.600	0	133.300	995,21	244.000		0		
	UAB 4641 Zu-/Überschuss	-3.600		-133.300	-995,21					

B. Vermögenshaushalt - Einzelpläne

Gemeinde 1 Markt Kirchseeon
 Einzelplan 4 Soziale Sicherung
 Abschnitt 46 Einrichtungen der Jugendhilfe
 U-Abschnitt 4642 Tageseinrichtungen für Kinder (Kindergarten "Im Dachsbaun")

Haushaltsstelle		Haushaltsansatz			Ergebnis der Jahresrechnung	Investitionen und Invest.- Förderungsmaßnahmen		Erläuterungen		
Nr.	Bezeichnung	2018	Verpfl.-Erm. 2018	2017		2016	Gesamt- ausgabebedarf	bisher bereitgestellt	Amt	DVM
1	2	3	4	5	6	7	8	9		
	Einnahmen									
	Einnahmen	0		0	0,00					
	Ausgaben									
.93500	Erwerb von beweglichen Sachen des Anlagevermögens (- Waschmaschine 1.500 € - Klimaanlage 5.000 €)	6.500	0	12.000	0,00	0	0	0	000	
.94000	Hochbaumaßnahmen	0	0	0	0,00	0	0	0	000	
.96000	Betriebsanlagen, sonstige technische Anlagen (- Enthärtungsanlage 3.600 €)	3.600	0	3.600	82.071,22	0	0	0	000	
	Ausgaben	10.100	0	15.600	82.071,22	0	0			
	UAB 4642 Zu-/Überschuss	-10.100		-15.600	-82.071,22					

B. Vermögenshaushalt - Einzelpläne

Gemeinde 1 Markt Kirchseeon
 Einzelplan 4 Soziale Sicherung
 Abschnitt 46 Einrichtungen der Jugendhilfe
 U-Abschnitt 4643 Tageseinrichtungen für Kinder (Kinderkrippe Moosacher Str.33)

Haushaltsstelle		Haushaltsansatz			Ergebnis der Jahresrechnung	Investitionen und Invest.- Förderungsmaßnahmen		Erläuterungen		
Nr.	Bezeichnung	2018	Verpl.-Erm. 2018	2017		2016	Gesamt- ausgabebedarf	bisher bereitgestellt	Amt	DVM
1	2	3	4	5	6	7	8	9		
	Einnahmen									
	Einnahmen	0		0	0,00					
	Ausgaben									
.93500	Erwerb von beweglichen Sachen des Anlagevermögens (- 5 Stühle + 1 Tisch 1.000 €)	1.000	0	0	2.033,95	0	0	0	000	
.94000	Hochbaumaßnahmen	0	0	0	0,00	0	0	0	000	
	Ausgaben	1.000	0	0	2.033,95	0	0			
	UAB 4643 Zu-/Überschuss	-1.000		0	-2.033,95					

B. Vermögenshaushalt - Einzelpläne

Gemeinde 1 Markt Kirchseeon
 Einzelplan 4 Soziale Sicherung
 Abschnitt 46 Einrichtungen der Jugendhilfe
 U-Abschnitt 4644 Tageseinrichtungen für Kinder (Kath. Kindergarten "St. Maria")

Haushaltsstelle		Haushaltsansatz			Ergebnis der Jahresrechnung	Investitionen und Invest.-Förderungsmaßnahmen		Erläuterungen		
Nr.	Bezeichnung	2018	Verpfl.-Erm. 2018	2017		2016	Gesamt- ausgabebedarf	bisher bereitgestellt	Amt	DVM
1	2	3	4	5	6	7	8	9		
		EUR	EUR	EUR	EUR	EUR	EUR			
	Einnahmen									
.36100	Zuweisungen vom Land für Investitionen und Investitionsförderungsmaßnahmen	0		0	0,00			000		
.36800	Zuweisungen (Zuschüsse, Spenden) von übrigen Bereichen (Kirchen, Vereine)	0		0	0,00			000		
	Einnahmen	0		0	0,00					
	Ausgaben									
.93500	Erwerb von beweglichen Sachen des Anlagevermögens	0	0	0	0,00	0		0	000	
000	Hochbaumaßnahmen	0	0	0	0,00	0		0	000	
.98800	Zuweisungen für Investitionen an übrige Bereiche (Kirchen, Vereine usw.)	0	0	0	800,00	0		0	000	
	<i>Gemäß § 3 des Vertrages mit der Kath. Kirchenstiftung St. Joseph Kirchseeon vom 07./12.02.2008 übernimmt der Markt Kirchseeon die Kosten der großen und kleinen Baulast.</i>									
	<i>HAR: 8.550 €</i>									
	<i>Es wurden bereits folgende Zuschüsse zugesagt, jedoch noch nicht abgerufen:</i>									
	<i>- Energieeinsparungsmaßnahmen 2.500 € an der Heizung</i>									
	Ausgaben	0	0	0	800,00	0		0		
	UAB 4644 Zu-/Überschuss	0		0	-800,00					

B. Vermögenshaushalt - Einzelpläne

Gemeinde 1 Markt Kirchseeon
 Einzelplan 4 Soziale Sicherung
 Abschnitt 46 Einrichtungen der Jugendhilfe
 U-Abschnitt 4645 Tageseinrichtungen für Kinder (Kindergarten Münchner Straße 24)

Haushaltsstelle		Haushaltsansatz			Ergebnis der Jahresrechnung	Investitionen und Invest.-Förderungsmaßnahmen		Erläuterungen		
Nr.	Bezeichnung	2018	Verpfl.-Erm. 2018	2017		2016	Gesamt- ausgabebedarf	bisher bereitgestellt	Amt	DVM
1	2	3	4	5	6	7	8	9		
	Einnahmen									
.35010	Einnahmen aus Folgekosten-Vereinbarungen	0		0	0,00					000
.36100	Zuweisungen vom Land für Investitionen und Investitionsförderungsmaßnahmen <i>(Gesamtzuweisung: 2.182.000 € 2018: 792.000 2019: 954.000 2020: 436.000)</i>	792.000		0	0,00					000
	Einnahmen	792.000		0	0,00					
	Ausgaben									
.93200	Erwerb von Grundstücken	0	0	0	19.249,59	0				0 000
.93500	Erwerb von beweglichen Sachen des Anlagevermögens	0	0	0	0,00	0				0 000
.94000	Hochbaumaßnahmen <i>HAR: 2.924.640 € (Neubau Haus für Kinder 2014: 116.000 € 2015: 300.000 € 2016: 1.200.000 € 2017: 3.400.000 € 2018: 1.504.000 € Gesamtbedarf: 6.520.000 €)</i>	1.504.000	0	3.400.000	1.199.995,00	6.520.000	1.616.000			000
	Ausgaben	1.504.000	0	3.400.000	1.219.244,59	6.520.000	1.616.000			
	UAB 4645 Zu-/Überschuss	-712.000		-3.400.000	-1.219.244,59					

B. Vermögenshaushalt - Einzelpläne

Gemeinde 1 Markt Kirchseeon
 Einzelplan 4 Soziale Sicherung
 Abschnitt 46 Einrichtungen der Jugendhilfe
 U-Abschnitt 4646 Tageseinrichtungen für Kinder (Kinderhaus im BBW St. Zeno)

Haushaltsstelle		Haushaltsansatz			Ergebnis der Jahresrechnung	Investitionen und Invest.- Förderungsmaßnahmen		Erläuterungen		
Nr.	Bezeichnung	2018	Verpfl.-Erm. 2018	2017		2016	Gesamt- ausgabebedarf	bisher bereitgestellt	Amt	DVM
1	2	3	4	5	6	7	8	9		
		EUR	EUR	EUR	EUR	EUR	EUR			
	(UA 4646 = bis 2014 Flohkiste Kirchseeon e. V.; => ab 2015 siehe HhSt. 4647.70040)									
	Einnahmen									
.36100	Zuweisungen vom Land für Investitionen und Investitionsförderungsmaßnahmen (Gesamtzuschuss Krippe: 593.435 €, 2016: 180.900 € 2017: 150.000 € 2018: 262.500 € Gesamtzuschuss Kindergarten: ca. 380.000 €, 2018: 80.000 € 2019: 224.000 € 2020: 76.000 €)	342.500		412.500	180.900,00				000	
	Einnahmen	342.500		412.500	180.900,00					
	Ausgaben									
.93500	Erwerb von beweglichen Sachen des Anlagevermögens	2.000	0	0	8.458,16	0	0	0	000	
.98800	Zuweisungen für Investitionen an übrige Bereiche (Kirchen, Vereine usw.) (= Zuschuss an das BBW St. Zeno für den Krippenbau Nachfinanzierung 350.000 € Zuschuss an das BBW St. Zeno für den Kindergartenbau 800.000 €)	1.150.000	0	0	15,50	1.150.000	0	0	000	
	Ausgaben	1.152.000	0	0	8.473,66	1.150.000	0			
	UAB 4646 Zu-/Überschuss	-809.500		412.500	172.426,34					

B. Vermögenshaushalt - Einzelpläne

Gemeinde 1 Markt Kirchseeon
 Einzelplan 4 Soziale Sicherung
 Abschnitt 46 Einrichtungen der Jugendhilfe
 U-Abschnitt 4648 Tageseinrichtungen für Kinder (Kinderhort Eglharting)

Haushaltsstelle		Haushaltsansatz			Ergebnis der Jahresrechnung	Investitionen und Invest.- Förderungsmaßnahmen		Erläuterungen		
Nr.	Bezeichnung	2018	Verpfl.-Erm. 2018	2017		2016	Gesamt- ausgabebedarf	bisher bereitgestellt	Amt	DVM
1	2	3	4	5	6	7	8	9		
	Einnahmen									
	Einnahmen	0		0	0,00					
	Ausgaben									
.93500	Erwerb von beweglichen Sachen des Anlagevermögens	0	0	0	0,00	0		0	000	
.94000	Hochbaumaßnahmen	0	0	0	0,00	0		0	500	
	Ausgaben	0	0	0	0,00	0		0		
	UAB 4648 Zu-/Überschuss	0		0	0,00					

B. Vermögenshaushalt - Einzelpläne

Gemeinde **1 Markt Kirchseeon**
 Einzelplan **4 Soziale Sicherung**
 Abschnitt **46 Einrichtungen der Jugendhilfe**
 U-Abschnitt **4649 Tageseinrichtungen für Kinder (Kinderhaus "Am Forst")**

Haushaltsstelle		Haushaltsansatz			Ergebnis der Jahresrechnung	Investitionen und Invest.-Förderungsmaßnahmen		Erläuterungen		
Nr.	Bezeichnung	2018	Verpfl.-Erm. 2018	2017		2016	Gesamt- ausgabebedarf	bisher bereitgestellt	Amt	DVM
1	2	3	4	5	6	7	8	9		
	Einnahmen									
.36100	Zuweisungen vom Land für Investitionen und Investitionsförderungsmaßnahmen	0		0	0,00				000	
.36700	Zuweisungen und Zuschüsse von privaten Unternehmen (Zuschüsse, Spenden)	0		0	0,00				000	
	Einnahmen	0		0	0,00					
	Ausgaben									
.93500	Erwerb von beweglichen Sachen des Anlagevermögens <i>(- Geschirrspüler, E-Herd 2.000 € - Vorhänge Krippe Rest 2.500 € - Krippe Mobiliar 3.500 €)</i>	8.000	0	13.000	2.955,64	0			0 000	
.94000	Hochbaumaßnahmen <i>HAR: 8.900 € (- Akustikdecken 10.000 € - Gegensprechanlage 1.500 €)</i>	5.000	0	25.000	120.000,00	0			0 000	
.96000	Betriebsanlagen, sonstige technische Anlagen	0	0	0	0,00	0			0 000	
	Ausgaben	13.000	0	38.000	122.955,64	0	0			
	UAB 4649 Zu-/Überschuss	-13.000		-38.000	-122.955,64					
	Einnahmen	1.134.500		412.500	180.900,00					
	Ausgaben	2.686.700	0	3.592.100	1.438.605,72	7.914.000	1.616.000			
	AB 46 Zu-/Überschuss	-1.552.200		-3.179.600	-1.257.705,72					
	Einnahmen	1.134.500		412.500	180.900,00					
	Ausgaben	2.686.700	0	3.592.600	1.438.605,72	7.914.000	1.616.000			
	EP 4 Zu-/Überschuss	-1.552.200		-3.180.100	-1.257.705,72					

B. Vermögenshaushalt - Einzelpläne

Gemeinde 1 Markt Kirchseeon
 Einzelplan 5 Gesundheit, Sport, Erholung
 Abschnitt 55 Förderung des Sports
 U-Abschnitt 5500 Förderung des Sports

Haushaltsstelle		Haushaltsansatz			Ergebnis der Jahresrechnung	Investitionen und Invest.-Förderungsmaßnahmen		Erläuterungen		
Nr.	Bezeichnung	2018	Verpfl.-Erm. 2018	2017		2016	Gesamt- ausgabebedarf	bisher bereitgestellt	Amt	DVM
1	2	3	4	5	6	7	8	9		
	Einnahmen									
.32800	Darlehensrückflüsse von übrigen Bereichen (Kirchen, Vereine usw.) <i>(= Tilgung des Darlehens an die Adler-Schützen Kirchs.-Dorf für den Kegelbahnbau incl. des Gemeindeforschusses; s. a. HhSt. 5500.70030 + Rückzahlung des Darlehens an die Edelweißschützen Kirchs. e. V. für die Anschaffung von elektronischen Schießständen)</i>	5.930		5.930	5.931,45					000
	Einnahmen	5.930		5.930	5.931,45					
	Ausgaben									
.92800	Gewährung von Darlehen an übrige Bereiche (Kirchen, Vereine usw.)	0	0	0	0,00	0				0 000
.98200	Zuweisungen für Investitionen an Landkreis	0	0	0	0,00	0				0 000
.98800	Zuweisungen für Investitionen an übrige Bereiche (Kirchen, Vereine usw.)	0	0	0	9.995,18	0				0 000
	Ausgaben	0	0	0	9.995,18	0				0
	UAB 5500 Zu-/Überschuss	5.930		5.930	-4.063,73					
	Einnahmen	5.930		5.930	5.931,45					
	Ausgaben	0	0	0	9.995,18	0				0
	AB 55 Zu-/Überschuss	5.930		5.930	-4.063,73					

B. Vermögenshaushalt - Einzelpläne

Gemeinde **1 Markt Kirchseeon**
 Einzelplan **5 Gesundheit, Sport, Erholung**
 Abschnitt **56 Eigene Sportstätten**
 U-Abschnitt **5600 Eigene Sportstätten**

Haushaltsstelle		Haushaltsansatz			Ergebnis der Jahresrechnung	Investitionen und Invest.- Förderungsmaßnahmen		Erläuterungen		
Nr.	Bezeichnung	2018	Verpfl.-Erm. 2018	2017		2016	Gesamt- ausgabebedarf	bisher bereitgestellt	Amt	DVM
1	2	3	4	5	6	7	8	9		
	Einnahmen									
.36800	Zuweisungen (Zuschüsse, Spenden) von übrigen Bereichen (Kirchen, Vereine)	0		0	0,00				000	
	Einnahmen	0		0	0,00					
	Ausgaben									
.93200	Erwerb von Grundstücken	0	0	0	0,00	145.000		0	000	
.93500	Erwerb von beweglichen Sachen des Anlagevermögens	0	0	20.000	9.060,96	0		0	000	
.94015	Hochbaumaßnahmen (ATSV-Halle) <i>HAR: 75.000 €</i> <i>(- Restkosten für den Neubau des ATSV-Heimes 20.000 €</i> <i>- Zaun Grundstücksgrenze Höpler 5.000 €</i> <i>sowie 50.000 € für den Abbruch des alten Sportheimes mit</i> <i>Entsorgung verschoben auf 2019)</i>	0	0	135.000	99.996,22	2.590.000	1.355.000	500		
.94080	Hochbaumaßnahmen (Schützen- und BRK-Heim an der Waldbahn) <i>HAR 17.500 €</i> <i>(= Restkosten für den Anbau einer Garage für das BRK und</i> <i>Brandschutz)</i>	0	0	20.000	15.069,42	80.000	60.000	000		
.95000	Tiefbaumaßnahmen	0	0	0	0,00	0		0	000	
.95071	Tiefbaumaßnahmen (Parkplatz- neuausweisung für die ATSV-Halle)	0	0	0	0,00	275.000		0	000	
.95072	Tiefbaumaßnahmen (neuer Sportplatz)	0	0	0	0,00	0		0	000	
.96000	Betriebsanlagen, sonstige technische Anlagen	0	0	0	0,00	75.000		0	000	
	Ausgaben	0	0	175.000	124.126,60	3.165.000	1.415.000			
	UAB 5600 Zu-/Überschuss	0		-175.000	-124.126,60					
	Einnahmen	0		0	0,00					
	Ausgaben	0	0	175.000	124.126,60	3.165.000	1.415.000			
	AB 56 Zu-/Überschuss	0		-175.000	-124.126,60					

B. Vermögenshaushalt - Einzelpläne

Gemeinde 1 Markt Kirchseeon
 Einzelplan 5 Gesundheit, Sport, Erholung
 Abschnitt 57 Badeanstalten
 U-Abschnitt 5700 Badeanstalten

Haushaltsstelle		Haushaltsansatz			Ergebnis der Jahresrechnung	Investitionen und Invest- Förderungsmaßnahmen		Erläuterungen		
Nr.	Bezeichnung	2018	Verpfl.-Erm. 2018	2017		2016	Gesamt- ausgabebedarf	bisher bereitgestellt	Amt	DVM
1	2	3	4	5	6	7	8	9		
	Einnahmen									
.36800	Zuweisungen (Zuschüsse, Spenden) von übrigen Bereichen (Kirchen, Vereine)	0		0	0,00				000	
	Einnahmen	0		0	0,00					
	Ausgaben									
.93500	Erwerb von beweglichen Sachen des Anlagevermögens <i>(- Erneuerung Zugangskontrolle + Kassenautomat)</i>	50.000	0	1.000	1.243,91	0		0	000	
.94000	Hochbaumaßnahmen	0	0	0	0,00	0		0	000	
.100	Betriebsanlagen, sonstige technische Anlagen	0	0	0	30.493,82	0		0	000	
	Ausgaben	50.000	0	1.000	31.737,73	0		0		
	UAB 5700 Zu-/Überschuss	-50.000		-1.000	-31.737,73					
	Einnahmen	0		0	0,00					
	Ausgaben	50.000	0	1.000	31.737,73	0		0		
	AB 57 Zu-/Überschuss	-50.000		-1.000	-31.737,73					

B. Vermögenshaushalt - Einzelpläne

Gemeinde 1 Markt Kirchseeon
 Einzelplan 5 Gesundheit, Sport, Erholung
 Abschnitt 58 Park- und Gartenanlagen
 U-Abschnitt 5800 Park- und Gartenanlagen

Haushaltsstelle		Haushaltsansatz			Ergebnis der Jahresrechnung	Investitionen und Invest.- Förderungsmaßnahmen		Erläuterungen		
Nr.	Bezeichnung	2018	2018 Verpfl.-Erm.	2017		2016	Gesamt- ausgabebedarf	bisher bereitgestellt	Amt	DVM
1	2	3	4	5	6	7	8	9		
	Einnahmen									
	Einnahmen	0		0	0,00					
	Ausgaben									
.93500	Erwerb von beweglichen Sachen des Anlagevermögens	0	0	0	54,99	0		0	000	
	Ausgaben	0	0	0	54,99	0		0		
	UAB 5800 Zu-/Überschuss	0		0	-54,99					
	Einnahmen	0		0	0,00					
	Ausgaben	0	0	0	54,99	0		0		
	AB 58 Zu-/Überschuss	0		0	-54,99					

B. Vermögenshaushalt - Einzelpläne

Gemeinde 1 Markt Kirchseeon
 Einzelplan 5 Gesundheit, Sport, Erholung
 Abschnitt 59 Sonstige Erholungseinrichtungen
 U-Abschnitt 5900 Sonstige Erholungseinrichtungen

Haushaltsstelle		Haushaltsansatz			Ergebnis der Jahresrechnung	Investitionen und Invest- Förderungsmaßnahmen		Erläuterungen		
Nr.	Bezeichnung	2018	Verpfl.-Erm. 2018	2017		2016	Gesamt- ausgabebedarf	bisher bereitgestellt	Amt	DVM
1	2	3	4	5	6	7	8	9		
	Einnahmen									
.36800	Zuweisungen (Zuschüsse, Spenden) von übrigen Bereichen (Kirchen, Vereine)	0		0	0,00					000
	Einnahmen	0		0	0,00					
	Ausgaben									
.93200	Erwerb von Grundstücken	0	0	0	0,00	0				0 000
.95000	Tiefbaumaßnahmen	0	0	0	0,00	0				0 000
	Ausgaben	0	0	0	0,00	0				0
	UAB 5900 Zu-/Überschuss	0		0	0,00					
	Einnahmen	0		0	0,00					
	Ausgaben	0	0	0	0,00	0				0
	AB 59 Zu-/Überschuss	0		0	0,00					
	Einnahmen	5.930		5.930	5.931,45					
	Ausgaben	50.000	0	176.000	165.914,50	3.165.000	1.415.000			
	EP 5 Zu-/Überschuss	-44.070		-170.070	-159.983,05					

B. Vermögenshaushalt - Einzelpläne

Gemeinde **1 Markt Kirchseeon**
 Einzelplan **6 Bau- und Wohnungswesen, Verkehr**
 Abschnitt **62 Wohnungsbauförderung und Wohnungsfürsorge**
 U-Abschnitt **6200 Wohnungsbauförderung und Wohnungsfürsorge**

Haushaltsstelle		Haushaltsansatz			Ergebnis der Jahresrechnung	Investitionen und Invest.-Förderungsmaßnahmen		Erläuterungen		
Nr.	Bezeichnung	2018	Verpfl.-Erm. 2018	2017		2016	Gesamt- ausgabebedarf	bisher bereitgestellt	Amt	DVM
1	2	EUR	EUR	EUR	EUR	EUR	EUR	9		
	Einnahmen									
.32700	Darlehensrückflüsse v.priv.Unternehmen (auch Einnahmen aus Bürgschaften)	1.100		1.100	1.104,39					000
.34000	Einnahmen aus der Veräußerung von Grundstücken	0		0	0,00					000
.35000	Beiträge und ähnliche Entgelte (= Ausgleichszahlungen von neuen Bebauungsplänen)	0		0	0,00					000
.37001	Erstattungen und ähnliche Beiträge	0		0	0,00					000
	Einnahmen	1.100		1.100	1.104,39					
	Ausgaben									
.93000	Erwerb von Beteiligungen, Kapitaleinlagen, Aktien, Geschäftsanteile usw.	0	0	0	0,00	0				0 000
.93200	Erwerb von Grundstücken	0	0	0	0,00	0				0 000
.95000	Tiefbaumaßnahmen <i>HAR: 399.800 € (= anteilige Erschließungskosten aus dem Baugebiet an der Bucher Straße)</i>	0	0	0	0,00	400.000	400.000			000
.98600	Zuweisungen für Investitionen an Sonstige öffentl. Sonderrechnungen (= Zuschuss an die GWG Wohnungsgenossenschaft Ebersberg für den Bau von 14 geförderten Wohnungen in Siedlerstraße 31/33 <i>lt. MGR-Beschl. Nr. 612 vom 07.08.2017</i>)	77.500	0	0	0,00	155.000				0 000
.98700	Zuweisungen für Investitionen an Private Unternehmen	0	0	0	0,00	0				0 000
.99700	Zuweisungen für Investitionen an übrige Bereiche (Kirchen, Vereine usw.)	0	0	0	0,00	0				0 000
	Ausgaben	77.500	0	0	0,00	555.000	400.000			
	UAB 6200 Zu-/Überschuss	-76.400		1.100	1.104,39					

B. Vermögenshaushalt - Einzelpläne

Gemeinde 1 Markt Kirchseeon
 Einzelplan 6 Bau- und Wohnungswesen, Verkehr
 Abschnitt 62 Wohnungsbauförderung und Wohnungsfürsorge
 U-Abschnitt 6201 Herterfeld

Haushaltsstelle		Haushaltsansatz			Ergebnis der Jahresrechnung	Investitionen und Invest.- Förderungsmaßnahmen		Erläuterungen		
Nr.	Bezeichnung	2018	Verpfl.-Erm. 2018	2017		2016	Gesamt- ausgabebedarf	bisher bereitgestellt	Amt	DVM
1	2	3	4	5	6	7	8	9		
	Einnahmen									
.32600	Darlehensrückflüsse v.sonst.öffentl. Sonderrechnungen (z.B.Whg.baugen.sch.)	10.430		10.430	10.434,85					000
	Ausgaben									
	Einnahmen	10.430		10.430	10.434,85					
	Ausgaben	0	0	0	0,00	0	0			
	UAB 6201 Zu-/Überschuss	10.430		10.430	10.434,85					
	Einnahmen	11.530		11.530	11.539,24					
	Ausgaben	77.500	0	0	0,00	555.000	400.000			
	AB 62 Zu-/Überschuss	-65.970		11.530	11.539,24					

B. Vermögenshaushalt - Einzelpläne

Gemeinde **1 Markt Kirchseeon**
 Einzelplan **6 Bau- und Wohnungswesen, Verkehr**
 Abschnitt **63 Gemeindestraßen**
 U-Abschnitt **6300 Gemeindestraßen und Bauhof**

Haushaltsstelle		Haushaltsansatz			Ergebnis der Jahresrechnung	Investitionen und Invest.-Förderungsmaßnahmen		Erläuterungen		
Nr.	Bezeichnung	2018	Verpfl.-Erm. 2018	2017		2016	Gesamt- ausgabebedarf	bisher bereitgestellt	Amt	DVM
1	2	EUR	EUR	EUR	EUR	EUR	EUR	9		
	Einnahmen									
.34000	Einnahmen aus der Veräußerung von Grundstücken	0		0	0,00					000
.34500	Einnahmen aus der Veräußerung von beweglichen Sachen	0		0	100,00					000
.35000	Beiträge und ähnliche Entgelte	0		170.000	205.542,07					000
	<i>Laut Anweisung des Innenministeriums sollen bis zur Gesetzesänderung keine neuen Bescheide erlassen werden!</i>									
.35001	Erstattungen und ähnliche Beiträge	0		0	0,00					000
.36100	Zuweisungen vom Bund, LAF, ERP-Sondervermögen f. Invest. u. Invest.förd.maßn.	0		*****	*****					000
.36100	Zuweisungen vom Land für Investitionen und Investitionsförderungsmaßnahmen <i>(= Zuschuss für den 3. BA des Geh- und Radweges an der B 304)</i>	15.000		15.000	0,00					000
	Einnahmen	15.000		185.000	205.642,07					
	Ausgaben									
.93200	Erwerb von Grundstücken	55.000	0	20.000	10.380,40	0	0	0		000
.93500	Erwerb von beweglichen Sachen des Anlagevermögens <i>HAR: 33.500 €</i>	100.000	0	35.000	59.604,98	0	0	0		500
.94000	Hochbaumaßnahmen	0	0	0	-8.790,00	0	0	0		000
.94041	Hochbaumaßnahmen (Alte Kläranlage)	0	0	0	0,00	0	0	0		000
.95013	Tiefbaumaßnahmen (Straßenbau Stichstr. Kern/Hartmann, Mü.Str. 44/46 a)	0	0	*****	*****	15.000		0		000
.95014	Tiefbaumaßnahmen (Straßenbau Gartenweg) <i>HAR: 3.400 €</i>	0	0	0	-2,56	236.000	236.000	000		000
.95018	Tiefbaumaßnahmen (versch. Gehsteige)	0	0	0	0,00	0	0	0		000
.95020	Tiefbaumaßnahmen (Errichtung von Straßenversitzgruben)	11.000	0	8.000	0,00	11.000	-8.000	000		000
.95030	Tiefbaumaßnahmen (Straßenbau im Kirchseeoner Moos)	0	0	50.000	358,66	50.000		0		000
.95050	Tiefbaumaßnahmen (Straßenbau Wasserburger Straße / Teil) <i>HAR: 2.200 €</i> <i>(= für Gehwegverbreiterung an der Wasserburger Straße bei den Schrebergärten zwischen Bahnhof und Brücke Moosacher Straße)</i>	0	0	0	0,00	227.000	227.000	000		000
.95061	Tiefbaumaßnahmen (Straßenbau Kirchseeoner Weg)	0	0	40.000	234.993,39	289.000	249.000	000		000
.95068	Tiefbaumaßnahmen (Beteiligungsbetrag Straßenbau Aubachstraße) <i>HAR: 3.000 €</i>	0	0	0	0,00	11.000	11.000	000		000

B. Vermögenshaushalt - Einzelpläne

Gemeinde 1 Markt Kirchseeon
 Einzelplan 6 Bau- und Wohnungswesen, Verkehr
 Abschnitt 63 Gemeindestraßen
 U-Abschnitt 6300 Gemeindestraßen und Bauhof

Haushaltsstelle		Haushaltsansatz			Ergebnis der Jahresrechnung	Investitionen und Invest.-Förderungsmaßnahmen		Erläuterungen		
Nr.	Bezeichnung	2018	Verpfl.-Erm. 2018	2017		2016	Gesamt- ausgabebedarf	bisher bereitgestellt	Amt	DVM
1	2	3	4	5	6	7	8	9		
		EUR	EUR	EUR	EUR	EUR	EUR			
.95069	Tiefbaumaßnahmen (Straßenbau - Verkehrsberuhigungsmaßnahmen)	0	0	0	0,00	0	0	0	000	
.95073	Tiefbaumaßnahmen (Straßenbau Waldbahn zw. Koloniestraße und B 304)	0	0	0	*****	100.000	0	0	000	
.95076	Tiefbaumaßnahmen (Straßenbau von Kirchseeon über Riedering nach Eglharting) <i>HAR: 25.000 € (Teilstück Karl-Birkmaier-Str. bis Gashäuschen 80.000 €)</i>	55.000	0	0	0,00	580.000	25.000	000		
95077	Tiefbaumaßnahmen (Sanierung Straßenentwässerungskanal in Buch) <i>HAR: 250.000 € (Gesamtkosten 260.000 €)</i>	10.000	0	0	0,00	260.000	250.000	000		
.96000	Betriebsanlagen, sonstige technische Anlagen	0	0	0	0,00	0	0	0	000	
	Ausgaben	231.000	0	153.000	296.544,87	1.779.000	990.000			
	UAB 6300 Zu-/Überschuss	-216.000		32.000	-90.902,80					

B. Vermögenshaushalt - Einzelpläne

Gemeinde 1 Markt Kirchseeon
 Einzelplan 6 Bau- und Wohnungswesen, Verkehr
 Abschnitt 63 Gemeindestraßen
 U-Abschnitt 6302 Iveco-Gelände

Haushaltsstelle		Haushaltsansatz			Ergebnis der Jahresrechnung	Investitionen und Invest.- Förderungsmaßnahmen		Erläuterungen		
Nr.	Bezeichnung	2018	Verpfl.-Erm. 2018	2017		2016	Gesamt- ausgabebedarf	bisher bereitgestellt	Amt	DVM
1	2	3	4	5	6	7	8	9		
	Einnahmen									
.35000	Erstattung von Erschließungskosten	0		0	0,00					000
	Ausgaben									
	UAB 6302 Zu-/Überschuss	0	0	0	0,00	0	0			
	AB 63 Zu-/Überschuss	-216.000		32.000	-90.902,80					
	Einnahmen	15.000		185.000	205.642,07					
	Ausgaben	231.000	0	153.000	296.544,87	1.779.000	990.000			

B. Vermögenshaushalt - Einzelpläne

Gemeinde 1 Markt Kirchseeon
 Einzelplan 6 Bau- und Wohnungswesen, Verkehr
 Abschnitt 67 Straßenbeleuchtung und -reinigung
 U-Abschnitt 6700 Straßenbeleuchtung

Haushaltsstelle		Haushaltsansatz			Ergebnis der Jahresrechnung	Investitionen und Invest- Förderungsmaßnahmen		Erläuterungen		
Nr.	Bezeichnung	2018	Verpfl.-Erm. 2018	2017		2016	Gesamt- ausgabebedarf	bisher bereitgestellt	Amt	DVM
1	2	3	4	5	6	7	8	9		
	Einnahmen									
.35001	Erstattungen und ähnliche Beiträge	0		0	0,00					000
	Einnahmen	0		0	0,00					
	Ausgaben									
.93200	Erwerb von Grundstücken	0	0	0	*****	260.000				0 000
.98700	Zuweisungen f. Investitionen an private Unternehmen (E.ON Bayern AG)	55.000	0	20.000	12.654,64	0				0 000
	(- Straßenbeleuchtung B 304 Spannleitenberg 40.000 € - Allgemein 15.000 €)									
	Ausgaben	55.000	0	20.000	12.654,64	260.000				0
	UAB 6700 Zu-/Überschuss	-55.000		-20.000	-12.654,64					
	Einnahmen	0		0	0,00					
	Ausgaben	55.000	0	20.000	12.654,64	260.000				0
	AB 67 Zu-/Überschuss	-55.000		-20.000	-12.654,64					

B. Vermögenshaushalt - Einzelpläne

Gemeinde 1 Markt Kirchseeon
 Einzelplan 6 Bau- und Wohnungswesen, Verkehr
 Abschnitt 68 Parkeinrichtungen
 U-Abschnitt 6800 Parkeinrichtungen

Haushaltsstelle		Haushaltsansatz			Ergebnis der Jahresrechnung	Investitionen und Invest- Förderungsmaßnahmen		Erläuterungen		
Nr.	Bezeichnung	2018	Verpfl.-Erm. 2018	2017		2016	Gesamt- ausgabebedarf	bisher bereitgestellt	Amt	DVM
1	2	3	4	5	6	7	8	9		
	Einnahmen									
.36100	Zuweisungen vom Land für Investitionen und Investitionsförderungsmaßnahmen <i>(= Zuschuss für die Errichtung von zusätzlichen Fahrradabstellplätzen am Bahnhof Kirchseeon in 2019 einzuplanen)</i>	0		*****	*****					000
	Einnahmen	0		0	0,00					
	Ausgaben									
.93200	Erwerb von Grundstücken <i>(für P+R-Platz am Bahnhof Kirchseeon)</i>	0	0	0	0,00	0				0 000
.94000	Hochbaumaßnahmen <i>(= für zusätzliche Fahrradabstellplätze am Bahnhof Kirchseeon Gesamtkosten 130.000 € davon in 2018: 40.000 € 2019: 90.000 €)</i>	40.000	0	40.000	*****	130.000	-40.000			000
.95000	Tiefbaumaßnahmen	0	0	0	1.821,29	0				0 000
	Ausgaben	40.000	0	40.000	1.821,29	130.000	-40.000			
	UAB 6800 Zu-/Überschuss	-40.000		-40.000	-1.821,29					
	Einnahmen	0		0	0,00					
	Ausgaben	40.000	0	40.000	1.821,29	130.000	-40.000			
	AB 68 Zu-/Überschuss	-40.000		-40.000	-1.821,29					

B. Vermögenshaushalt - Einzelpläne

Gemeinde 1 Markt Kirchseeon
 Einzelplan 6 Bau- und Wohnungswesen, Verkehr
 Abschnitt 69 Wasserläufe, Wasserbau
 U-Abschnitt 6900 Wasserläufe, Wasserbau

Haushaltsstelle		Haushaltsansatz			Ergebnis der Jahresrechnung	Investitionen und Invest- Förderungsmaßnahmen		Erläuterungen		
Nr.	Bezeichnung	2018	Verpfl.-Erm. 2018	2017		2016	Gesamt- ausgabebedarf	bisher bereitgestellt	Amt	DVM
1	2	3	4	5	6	7	8	9		
	Einnahmen									
.36100	Zuweisungen vom Land für Investitionen und Investitionsförderungsmaßnahmen (= für Öffnung Moosgrabenverrohrung)	0		0	119.781,66				000	
	Einnahmen	0		0	119.781,66					
	Ausgaben									
.95000	Tiefbaumaßnahmen HAR: 208.750 €	0	0	0	-7,30	800.000	200.000	000		
300	Zuweisungen für Investitionen an Zweck- verbände	0	0	0	0,00	0	0	000		
	Ausgaben	0	0	0	-7,30	800.000	200.000			
	UAB 6900 Zu-/Überschuss	0		0	119.788,96					
	Einnahmen	0		0	119.781,66					
	Ausgaben	0	0	0	-7,30	800.000	200.000			
	AB 69 Zu-/Überschuss	0		0	119.788,96					
	Einnahmen	26.530		196.530	336.962,97					
	Ausgaben	403.500	0	213.000	311.013,50	3.524.000	1.550.000			
	EP 6 Zu-/Überschuss	-376.970		-16.470	25.949,47					

B. Vermögenshaushalt - Einzelpläne

Gemeinde 1 Markt Kirchseeon
 Einzelplan 7 Öffentliche Einrichtungen, Wirtschaftsförderung
 Abschnitt 70 Abwasserbeseitigung
 U-Abschnitt 7000 Regenwasserkanalnetz am Spannleitenberg (= Gebiet D)

Haushaltsstelle		Haushaltsansatz			Ergebnis der Jahresrechnung	Investitionen und Invest.-Förderungsmaßnahmen		Erläuterungen		
Nr.	Bezeichnung	2018	Verpfl.-Erm. 2018	2017		2016	Gesamt- ausgabebedarf	bisher bereitgestellt	Amt	DVM
1	2	3	4	5	6	7	8	9		
	Einnahmen									
.30300	Zufühhg.vom Verw.haush.(für Sonderrücklagen zum Ausgl.von Geb.schwankungen)	4.630		7.500	4.908,29					000
.31300	Entnahmen aus Sonderrücklagen zum Ausgleich von Gebührenschwankungen <i>(Sonderrücklagen zum 31.12.2017 = 13.484,26 €)</i>	0		0	0,00					000
.35000	Beiträge und ähnliche Entgelte <i>(Kanalanschluss Alpenstr. 10-12)</i>	2.000		2.000	0,00					000
.7001	Erstattungen und ähnliche Beiträge	0		0	0,00					000
	Einnahmen	6.630		9.500	4.908,29					
	Ausgaben									
.90300	Zufühhg.zum Verw.haush. (Sonderrücklagen zum Ausgleich von Gebührenschwankungen)	0	0	0	0,00	0		0		000
.91300	Zuführung an Sonderrücklagen (Sonderrückl.zum Ausgl.von Geb.schwankungen)	4.630	0	7.500	4.908,29	0		0		000
.93200	Erwerb von Grundstücken	0	0	0	0,00	0		0		000
.95039	Tiefbaumaßnahmen (Regenwasserkanäle im Abschnitt D)	0	0	0	0,00	0		0		000
	Ausgaben	4.630	0	7.500	4.908,29	0		0		
	UAB 7000 Zu-/Überschuss	2.000		2.000	0,00					

B. Vermögenshaushalt - Einzelpläne

Gemeinde 1 Markt Kirchseeon
 Einzelplan 7 Öffentliche Einrichtungen, Wirtschaftsförderung
 Abschnitt 70 Abwasserbeseitigung
 U-Abschnitt 7001 Öffentliche Toilettenanlagen

Haushaltsstelle		Haushaltsansatz			Ergebnis der Jahresrechnung	Investitionen und Invest.-Förderungsmaßnahmen		Erläuterungen		
Nr.	Bezeichnung	2018	Verpfl.-Erm. 2018	2017		2016	Gesamt- ausgabebedarf	bisher bereitgestellt	Amt	DVM
1	2	3	4	5	6	7	8	9		
	<i>Das Bahnhofs-WC wurde zum 31.01.2011 ausser Betrieb gesetzt!</i>									
	Einnahmen									
	Einnahmen	0		0	0,00					
	Ausgaben									
.94000	Hochbaumaßnahmen	0	0	0	0,00	50.000		0	500	
	<i>(Lt. MGR-Beschluss vom 03.04.2017 wurde der Ersatzbau für die WC-Anlage am Bahnhof Kirchseeon auf spätere Jahre verschoben.)</i>									
	Ausgaben	0	0	0	0,00	50.000		0		
	UAB 7001 Zu-/Überschuss	0		0	0,00					
	Einnahmen	6.630		9.500	4.908,29					
	Ausgaben	4.630	0	7.500	4.908,29	50.000		0		
	AB 70 Zu-/Überschuss	2.000		2.000	0,00					

B. Vermögenshaushalt - Einzelpläne

Gemeinde **1 Markt Kirchseeon**
 Einzelplan **7 Öffentliche Einrichtungen, Wirtschaftsförderung**
 Abschnitt **72 Abfallbeseitigung**
 U-Abschnitt **7200 Abfallbeseitigung**

Haushaltsstelle		Haushaltsansatz			Ergebnis der Jahresrechnung	Investitionen und Invest.-Förderungsmaßnahmen		Erläuterungen		
Nr.	Bezeichnung	2018	Verpfl.-Erm. 2018	2017		2016	Gesamt- ausgabebedarf	bisher bereitgestellt	Amt	DVM
1	2	EUR	EUR	EUR	EUR	EUR	EUR	9		
	Einnahmen									
.30300	Zuführg.vom Verw.haush.(für Sonderrücklagen zum Ausgl.von Geb.schwankungen)	0		0	0,00					000
.31300	Entnahmen aus Sonderrücklagen zum Ausgleich von Gebührenschwankungen <i>(Sonderrücklagen zum 31.12.2017 = 65.032,86 €)</i>	28.240		80.500	46.531,30					000
.34500	Einnahmen aus der Veräußerung von beweglichen Sachen	0		0	0,00					000
	Einnahmen	28.240		80.500	46.531,30					
	Ausgaben									
.90300	Zuführg.zum Verw.haush. (Sonderrücklagen zum Ausgleich von Gebührenschwankungen)	28.240	0	80.500	46.531,30	0		0		000
.91300	Zuführung an Sonderrücklagen (Sonderrückl.zum Ausgl.von Geb.schwankungen)	0	0	0	0,00	0		0		000
.93200	Erwerb von Grundstücken	0	0	0	0,00	0		0		000
.93500	Erwerb von beweglichen Sachen des Anlagevermögens <i>(- Gitterbox als Sammelstation f. Öli-Eimer)</i>	1.800	0	0	0,00	0		0		000
.94000	Hochbaumaßnahmen	0	0	0	0,00	0		0		000
	Ausgaben	30.040	0	80.500	46.531,30	0		0		
	UAB 7200 Zu-/Überschuss	-1.800		0	0,00					
	Einnahmen	28.240		80.500	46.531,30					
	Ausgaben	30.040	0	80.500	46.531,30	0		0		
	AB 72 Zu-/Überschuss	-1.800		0	0,00					

B. Vermögenshaushalt - Einzelpläne

Gemeinde 1 Markt Kirchseeon
 Einzelplan 7 Öffentliche Einrichtungen, Wirtschaftsförderung
 Abschnitt 73 Märkte
 U-Abschnitt 7300 Märkte

Haushaltsstelle		Haushaltsansatz			Ergebnis der Jahresrechnung	Investitionen und Invest- Förderungsmaßnahmen		Erläuterungen		
Nr.	Bezeichnung	2018	Verpfl.-Erm. 2018	2017		2016	Gesamt- ausgabebedarf	bisher bereitgestellt	Amt	DVM
1	2	3	4	5	6	7	8	9		
	Einnahmen									
	Einnahmen	0		0	0,00					
	Ausgaben									
.93500	Erwerb von beweglichen Sachen des Anlagevermögens	0	0	700	0,00	0	0	0	000	
	Ausgaben	0	0	700	0,00	0	0			
	UAB 7300 Zu-/Überschuss	0		-700	0,00					
	Einnahmen	0		0	0,00					
	Ausgaben	0	0	700	0,00	0	0			
	AB 73 Zu-/Überschuss	0		-700	0,00					

B. Vermögenshaushalt - Einzelpläne

Gemeinde 1 Markt Kirchseeon
 Einzelplan 7 Öffentliche Einrichtungen, Wirtschaftsförderung
 Abschnitt 75 Bestattungswesen
 U-Abschnitt 7500 Bestattungswesen

Haushaltsstelle		Haushaltsansatz			Ergebnis der Jahresrechnung	Investitionen und Invest.- Förderungsmaßnahmen		Erläuterungen		
Nr.	Bezeichnung	2018	Verpfl.-Erm. 2018	2017		2016	Gesamt- ausgabebedarf	bisher bereitgestellt	Amt	DVM
1	2	3	4	5	6	7	8	9		
	Einnahmen									
	Einnahmen	0		0	0,00					
	Ausgaben									
.93500	Erwerb von beweglichen Sachen des Anlagevermögens <i>(- Bekanntmachungstafel m. Ascher 1.000 € - Parkbänke Neukirchen 1.200 €)</i>	2.200	0	2.200	0,00	0	0			
.94000	Hochbaumaßnahmen	0	0	0	0,00	0	0	0	000	
95000	Tiefbaumaßnahmen	0	0	0	-12.700,00	0	0	0	000	
	Ausgaben	2.200	0	2.200	-12.700,00	0	0			
	UAB 7500 Zu-/Überschuss	-2.200		-2.200	12.700,00					
	Einnahmen	0		0	0,00					
	Ausgaben	2.200	0	2.200	-12.700,00	0	0			
	AB 75 Zu-/Überschuss	-2.200		-2.200	12.700,00					

B. Vermögenshaushalt - Einzelpläne

Gemeinde 1 Markt Kirchseeon
 Einzelplan 7 Öffentliche Einrichtungen, Wirtschaftsförderung
 Abschnitt 79 Fremdenverkehr, sonstige Förderung von Wirtschaft und Verkehr
 U-Abschnitt 7910 Sonstige Förderung von Wirtschaft und Verkehr

Haushaltsstelle		Haushaltsansatz			Ergebnis der Jahresrechnung	Investitionen und Invest.-Förderungsmaßnahmen		Erläuterungen		
Nr.	Bezeichnung	2018	Verpfl.-Erm. 2018	2017		2016	Gesamt- ausgabebedarf	bisher bereitgestellt	Amt	DVM
1	2	3	4	5	6	7	8	9		
	Einnahmen									
.36100	Zuweisungen vom Land für Investitionen und Investitionsförderungsmaßnahmen <i>(= Zuschuss zur Breitbanderschließung in ländlichen Gebieten)</i>	0		324.200	0,00				000	
	Einnahmen	0		324.200	0,00					
	Ausgaben									
.93000	Erwerb von Beteiligungen, Kapitaleinlagen, Aktien, Geschäftsanteile usw.	0	0	0	0,00	0			0 000	
'00	Zuweisungen für Investitionen an Private Unternehmen <i>HAR: 442.000 € (= für den Ausbau der Breitbandversorgung lt. MGR-Beschluss Nr. 328 vom 22.02.2016)</i>	0	0	0	442.000,00	442.000	442.000		000	
	Ausgaben	0	0	0	442.000,00	442.000	442.000			
	UAB 7910 Zu-Überschuss	0		324.200	-442.000,00					
	Einnahmen	0		324.200	0,00					
	Ausgaben	0	0	0	442.000,00	442.000	442.000			
	AB 79 Zu-Überschuss	0		324.200	-442.000,00					
	Einnahmen	34.870		414.200	51.439,59					
	Ausgaben	36.870	0	90.900	480.739,59	492.000	442.000			
	EP 7 Zu-Überschuss	-2.000		323.300	-429.300,00					

B. Vermögenshaushalt - Einzelpläne

Gemeinde 1 Markt Kirchseeon
 Einzelplan 8 Wirtschaftliche Unternehmen, Allgemeines Grundvermögen
 Abschnitt 81 Versorgungsunternehmen
 U-Abschnitt 8101 Elektrizitätsversorgung - Photovoltaikanlagen

Haushaltsstelle		Haushaltsansatz			Ergebnis der Jahresrechnung	Investitionen und Invest- Förderungsmaßnahmen		Erläuterungen		
Nr.	Bezeichnung	2018	Verpfl.-Erm. 2018	2017		2016	Gesamt- ausgabebedarf	bisher bereitgestellt	Amt	DVM
1	2	3	4	5	6	7	8	9		
	Einnahmen									
	Einnahmen	0		0	0,00					
	Ausgaben									
.96010	Steuerpflichtige Betriebsanlagen, sonst. techn. Anlagen (netto)	0	0	0	0,00	0	0	0	0	000
	Ausgaben	0	0	0	0,00	0	0			
	UAB 8101 Zu-/Überschuss	0		0	0,00					

B. Vermögenshaushalt - Einzelpläne

Gemeinde **1 Markt Kirchseon**
 Einzelplan **8 Wirtschaftliche Unternehmen, Allgemeines Grundvermögen**
 Abschnitt **81 Versorgungsunternehmen**
 U-Abschnitt **8102 Elektrizitätsversorgung - Beteiligung an Netzgesellschaft EBERwerk**

Haushaltsstelle		Haushaltsansatz			Ergebnis der Jahresrechnung	Investitionen und Invest.- Förderungsmaßnahmen		Erläuterungen		
Nr.	Bezeichnung	2018	Verpfl.-Erm. 2018	2017		2016	Gesamt- ausgabebedarf	bisher bereitgestellt	Amt	DVM
1	2	3	4	5	6	7	8	9		
	Einnahmen	0		0	0,00					
.93000	Ausgaben Erwerb von Beteiligungen, Kapitalein- lagen, Aktien, Geschäftsanteile usw. <i>HAR: 700.000 €</i>	0	0	700.000	*****	700.000		0	000	
	Ausgaben	0	0	700.000	0,00	700.000		0		
	UAB 8102 Zu-/Überschuss	0		-700.000	0,00					

B. Vermögenshaushalt - Einzelpläne

Gemeinde 1 Markt Kirchseeon
 Einzelplan 8 Wirtschaftliche Unternehmen, Allgemeines Grundvermögen
 Abschnitt 81 Versorgungsunternehmen
 U-Abschnitt 8160 Fernwärmeversorgung

Haushaltsstelle		Haushaltsansatz			Ergebnis der Jahresrechnung	Investitionen und Invest.- Förderungsmaßnahmen		Erläuterungen		
Nr.	Bezeichnung	2018	Verpfl.-Erm. 2018	2017		2016	Gesamt- ausgabebedarf	bisher bereitgestellt	Amt	DVM
1	2	3	4	5	6	7	8	9		
	Einnahmen									
	Einnahmen	0		0	0,00					
	Ausgaben									
.93200	Erwerb von Grundstücken	0	0	*****	*****	20.000		0	000	
	Ausgaben	0	0	0	0,00	20.000		0		
	UAB 8160 Zu-/Überschuss	0		0	0,00					

B. Vermögenshaushalt - Einzelpläne

Gemeinde 1 Markt Kirchseeon
 Einzelplan 8 Wirtschaftliche Unternehmen, Allgemeines Grundvermögen
 Abschnitt 81 Versorgungsunternehmen
 U-Abschnitt 8170 Kombinierte Versorgungsunternehmen

Haushaltsstelle		Haushaltsansatz			Ergebnis der Jahresrechnung	Investitionen und Invest- Förderungsmaßnahmen		Erläuterungen		
Nr.	Bezeichnung	2018	Verpfl.-Erm. 2018	2017		2016	Gesamt- ausgabebedarf	bisher bereitgestellt	Amt	DVM
1	2	3	4	5	6	7	8	9		
	Einnahmen									
	Einnahmen	0		0	0,00					
	Ausgaben									
.93000	Erwerb von Beteiligungen, Kapitalein- lagen, Aktien, Geschäftsanteile usw.	0	0	0	0,00	0		0	000	
	Ausgaben	0	0	0	0,00	0		0		
	UAB 8170 Zu-/Überschuss	0		0	0,00					
	Einnahmen	0		0	0,00					
	Ausgaben	0	0	700.000	0,00	720.000		0		
	AB 81 Zu-/Überschuss	0		-700.000	0,00					

B. Vermögenshaushalt - Einzelpläne

Gemeinde **1 Markt Kirchseeon**
 Einzelplan **8 Wirtschaftliche Unternehmen, Allgemeines Grundvermögen**
 Abschnitt **88 Allgemeines Grundvermögen**
 U-Abschnitt **8800 Allgemeines Grundvermögen**

Haushaltsstelle		Haushaltsansatz			Ergebnis der Jahresrechnung	Investitionen und Invest.- Förderungsmaßnahmen		Erläuterungen		
Nr.	Bezeichnung	2018	Verpfl.-Erm. 2018	2017		2016	Gesamt- ausgabebedarf	bisher bereitgestellt	Amt	DVM
1	2	3	4	5	6	7	8	9		
	Einnahmen									
.34000	Einnahmen aus der Veräußerung von Grundstücken	0		0	22.487,00					000
.36100	Zuweisungen vom Land für Investitionen und Investitionsförderungsmaßnahmen	0		0	0,00					000
	Einnahmen	0		0	22.487,00					
	Ausgaben									
.93200	Erwerb von Grundstücken <i>HAR: 3.973.790 € (= für den Erwerb des Bundeswehrgeländes und anderer Grundstücke)</i>	2.600.000	0	3.975.000	-3.975.000,00	6.590.000		0		000
.93500	Erwerb von beweglichen Sachen des Anlagevermögens <i>(= pauschaler Haushaltsansatz, insbes. für die Finanzplanung; die tatsächlichen Kosten werden beim jeweiligen Unterabschnitt gebucht!)</i>	0	0	0	0,00	0		0		000
.94000	Hochbaumaßnahmen <i>(= pauschaler Haushaltsansatz für die Sanierung von Gemeindewohnungen; die tatsächlichen Sanierungskosten werden beim jeweiligen Unterabschnitt gebucht!)</i>	20.000	0	20.000	0,00	0		0		500
.94002	Hochbaumaßnahmen (Aufforstungen) <i>HAR: 13.350 €</i>	0	0	0	-2,76	13.000		13.000		000
.95000	Tiefbaumaßnahmen - Erschließungskosten	1.600.000	0	0	0,00	1.600.000				000
	Ausgaben	4.220.000	0	3.995.000	-3.975.002,76	8.203.000		13.000		
	UAB 8800 Zu-/Überschuss	-4.220.000		-3.995.000	3.997.489,76					

B. Vermögenshaushalt - Einzelpläne

Gemeinde 1 Markt Kirchseeon
 Einzelplan 8 Wirtschaftliche Unternehmen, Allgemeines Grundvermögen
 Abschnitt 88 Allgemeines Grundvermögen
 U-Abschnitt 8801 Gemeindehaus Siedlerstr. 17

Haushaltsstelle		Haushaltsansatz			Ergebnis der Jahresrechnung	Investitionen und Invest.-Förderungsmaßnahmen		Erläuterungen		
Nr.	Bezeichnung	2018	Verpfl.-Erm. 2018	2017		2016	Gesamt- ausgabebedarf	bisher bereitgestellt	Amt	DVM
1	2	3	4	5	6	7	8	9		
	Einnahmen									
	Einnahmen	0		0	0,00					
	Ausgaben									
.93500	Erwerb von beweglichen Sachen des Anlagevermögens	0	0	0	0,00	0	0	500		
.94000	Hochbaumaßnahmen	0	0	10.000	0,00	10.000	0	500		
	Ausgaben	0	0	10.000	0,00	10.000	0			
	UAB 8801 Zu-/Überschuss	0		-10.000	0,00					

B. Vermögenshaushalt - Einzelpläne

Gemeinde 1 Markt Kirchseeon
 Einzelplan 8 Wirtschaftliche Unternehmen, Allgemeines Grundvermögen
 Abschnitt 88 Allgemeines Grundvermögen
 U-Abschnitt 8802 Gemeindehaus Siedlerstr. 19/21

Haushaltsstelle		Haushaltsansatz			Ergebnis der Jahresrechnung	Investitionen und Invest.- Förderungsmaßnahmen		Erläuterungen		
Nr.	Bezeichnung	2018	Verpfl.-Erm. 2018	2017		2016	Gesamt- ausgabebedarf	bisher bereitgestellt	Amt	DVM
1	2	3	4	5	6	7	8	9		
	Einnahmen									
.34000	Einnahmen aus der Veräußerung von Sachen des Anlagevermögens	0		*****	*****					000
	Einnahmen	0		0	0,00					
	Ausgaben									
.94000	Hochbaumaßnahmen (- Whg.-Sanierung Siedlerstr. 21 EG II 15.000 €)	15.000	0	0	0,00	15.000	0			500
	Ausgaben	15.000	0	0	0,00	15.000	0			
	UAB 8802 Zu-/Überschuss	-15.000		0	0,00					

B. Vermögenshaushalt - Einzelpläne

Gemeinde 1 Markt Kirchseeon
 Einzelplan 8 Wirtschaftliche Unternehmen, Allgemeines Grundvermögen
 Abschnitt 88 Allgemeines Grundvermögen
 U-Abschnitt 8803 Gemeindehaus Siedlerstr. 23/25

Haushaltsstelle		Haushaltsansatz			Ergebnis der Jahresrechnung	Investitionen und Invest.-Förderungsmaßnahmen		Erläuterungen		
Nr.	Bezeichnung	2018	Verpfl.-Erm. 2018	2017		2016	Gesamt- ausgabebedarf	bisher bereitgestellt	Amt	DVM
1	2	3	4	5	6	7	8	9		
	Einnahmen	0		0	0,00					
.94000	Ausgaben Hochbaumaßnahmen	0	0	10.000	0,00	10.000	0	500		
	Ausgaben	0	0	10.000	0,00	10.000	0			
	UAB 8803 Zu-/Überschuss	0		-10.000	0,00					

B. Vermögenshaushalt - Einzelpläne

Gemeinde 1 Markt Kirchseeon
 Einzelplan 8 Wirtschaftliche Unternehmen, Allgemeines Grundvermögen
 Abschnitt 88 Allgemeines Grundvermögen
 U-Abschnitt 8804 Gemeindehaus Siedlerstr. 31/33

Haushaltsstelle		Haushaltsansatz			Ergebnis der Jahresrechnung	Investitionen und Invest.-Förderungsmaßnahmen		Erläuterungen		
Nr.	Bezeichnung	2018	Verpfl.-Erm. 2018	2017		2016	Gesamt- ausgabebedarf	bisher bereitgestellt	Amt	DVM
1	2	3	4	5	6	7	8	9		
	<i>Verkauf in 2017</i>									
	Einnahmen									
.34000	Einnahmen aus der Veräußerung von Sachen des Anlagevermögens	*****		250.000	0,00				000	
	Einnahmen	0		250.000	0,00					
	Ausgaben									
000	Hochbaumaßnahmen	*****	*****	0	0,00	0	0	0	500	
	Ausgaben	0	0	0	0,00	0	0	0		
	UAB 8804 Zu-/Überschuss	0		250.000	0,00					

B. Vermögenshaushalt - Einzelpläne

Gemeinde 1 Markt Kirchseeon
 Einzelplan 8 Wirtschaftliche Unternehmen, Allgemeines Grundvermögen
 Abschnitt 88 Allgemeines Grundvermögen
 U-Abschnitt 8805 Gemeindehaus Spannleitenberg 2

Haushaltsstelle		Haushaltsansatz			Ergebnis der Jahresrechnung	Investitionen und Invest.-Förderungsmaßnahmen		Erläuterungen		
Nr.	Bezeichnung	2018	Verpfl.-Erm. 2018	2017		2016	Gesamt- ausgabebedarf	bisher bereitgestellt	Amt	DVM
1	2	3	4	5	6	7	8	9		
	Einnahmen									
	Einnahmen	0		0	0,00					
	Ausgaben									
.93200	Erwerb von Grundstücken	0	0	0	99,00	0	0	0	000	
.96000	Betriebsanlagen, sonstige technische Anlagen	0	0	0	0,00	0	0	0	500	
	Ausgaben	0	0	0	99,00	0	0			
	UAB 8805 Zu-/Überschuss	0		0	-99,00					

B. Vermögenshaushalt - Einzelpläne

Gemeinde 1 Markt Kirchseeon
 Einzelplan 8 Wirtschaftliche Unternehmen, Allgemeines Grundvermögen
 Abschnitt 88 Allgemeines Grundvermögen
 U-Abschnitt 8806 Gemeindehaus Gartenweg 10

Haushaltsstelle		Haushaltsansatz			Ergebnis der Jahresrechnung	Investitionen und Invest.- Förderungsmaßnahmen		Erläuterungen		
Nr.	Bezeichnung	2018	Verpfl.-Erm. 2018	2017		2016	Gesamt- ausgabebedarf	bisher bereitgestellt	Amt	DVM
1	2	3	4	5	6	7	8	9		
	Einnahmen									
	Einnahmen	0		0	0,00					
	Ausgaben									
.93200	Erwerb von Grundstücken	0	0	0	1.221,42	0	0	0	000	
.94000	Hochbaumaßnahmen	0	0	3.000	4.036,86	3.000	0	0	500	
	HAR: 3.000 €									
.96000	Betriebsanlagen, sonstige technische Anlagen	0	0	0	0,00	0	0	0	500	
	Ausgaben	0	0	3.000	5.258,28	3.000	0			
	UAB 8806 Zu-/Überschuss	0		-3.000	-5.258,28					

B. Vermögenshaushalt - Einzelpläne

Gemeinde **1 Markt Kirchseeon**
 Einzelplan **8 Wirtschaftliche Unternehmen, Allgemeines Grundvermögen**
 Abschnitt **88 Allgemeines Grundvermögen**
 U-Abschnitt **8807 Gemeindehaus Forstseeoner Str. 2**

Haushaltsstelle		Haushaltsansatz			Ergebnis der Jahresrechnung	Investitionen und Invest.-Förderungsmaßnahmen		Erläuterungen		
Nr.	Bezeichnung	2018	Verpfl.-Erm. 2018	2017		2016	Gesamt- ausgabebedarf	bisher bereitgestellt	Amt	DVM
1	2	3	4	5	6	7	8	9		
	Einnahmen									
	Einnahmen	0		0	0,00					
	Ausgaben									
.93200	Erwerb von Grundstücken	0	0	0	0,00	0	0	0	000	
.94000	Hochbaumaßnahmen	0	0	0	0,00	80.000	0	0	000	
	Ausgaben	0	0	0	0,00	80.000	0			
	UAB 8807 Zu-/Überschuss	0		0	0,00					

B. Vermögenshaushalt - Einzelpläne

Gemeinde 1 Markt Kirchseeon
 Einzelplan 8 Wirtschaftliche Unternehmen, Allgemeines Grundvermögen
 Abschnitt 88 Allgemeines Grundvermögen
 U-Abschnitt 8808 Gemeindehaus Gartenweg 7

Haushaltsstelle		Haushaltsansatz			Ergebnis der Jahresrechnung	Investitionen und Invest.- Förderungsmaßnahmen		Erläuterungen		
Nr.	Bezeichnung	2018	Verpfl.-Erm. 2018	2017		2016	Gesamt- ausgabebedarf	bisher bereitgestellt	Amt	DVM
1	2	3	4	5	6	7	8	9		
	<i>Abriss in 2017</i>									
	Einnahmen									
	Einnahmen	0		0	0,00					
	Ausgaben									
.93200	Erwerb von Grundstücken	*****	*****	0	-112,68	0		0	000	
.94000	Hochbaumaßnahmen	*****	*****	0	0,00	0		0	500	
	Ausgaben	0	0	0	-112,68	0		0		
	UAB 8808 Zu-/Überschuss	0		0	112,68					

B. Vermögenshaushalt - Einzelpläne

Gemeinde 1 Markt Kirchseeon
 Einzelplan 8 Wirtschaftliche Unternehmen, Allgemeines Grundvermögen
 Abschnitt 88 Allgemeines Grundvermögen
 U-Abschnitt 8809 Gemeindehaus Münchner Str. 30

Haushaltsstelle		Haushaltsansatz			Ergebnis der Jahresrechnung	Investitionen und Invest.- Förderungsmaßnahmen		Erläuterungen		
Nr.	Bezeichnung	2018	2018 Verpfl.-Erm.	2017		2016	Gesamt- ausgabebedarf	bisher bereitgestellt	Amt	DVM
1	2	3	4	5	6	7	8	9		
	<i>Abriss in 2017</i>									
	Einnahmen									
	Einnahmen	0		0	0,00					
	Ausgaben									
.93200	Erwerb von Grundstücken	*****	*****	0	9.468,83	0		0	000	
.93500	Erwerb von beweglichen Sachen des Anlagevermögens	*****	*****	0	0,00	0		0	000	
000	Hochbaumaßnahmen	*****	*****	0	0,00	0		0	500	
	Ausgaben	0	0	0	9.468,83	0		0		
	UAB 8809 Zu-/Überschuss	0		0	-9.468,83					

B. Vermögenshaushalt - Einzelpläne

Gemeinde 1 Markt Kirchseeon
 Einzelplan 8 Wirtschaftliche Unternehmen, Allgemeines Grundvermögen
 Abschnitt 88 Allgemeines Grundvermögen
 U-Abschnitt 8812 Gemeindehaus Spannleitenberg 4

Haushaltsstelle		Haushaltsansatz			Ergebnis der Jahresrechnung	Investitionen und Invest.-Förderungsmaßnahmen		Erläuterungen		
Nr.	Bezeichnung	2018	Verpfl.-Erm. 2018	2017		2016	Gesamt- ausgabebedarf	bisher bereitgestellt	Amt	DVM
		EUR	EUR	EUR	EUR	EUR	EUR			
1	2	3	4	5	6	7	8	9		
	<i>Abriss in 2017</i>									
	Einnahmen									
	Einnahmen	0		0	0,00					
	Ausgaben									
.93200	Erwerb von Grundstücken	*****	*****	0	-174,06	0		0	000	
	Ausgaben	0	0	0	-174,06	0		0		
	UAB 8812 Zu-/Überschuss	0		0	174,06					

B. Vermögenshaushalt - Einzelpläne

Gemeinde 1 Markt Kirchseeon
 Einzelplan 8 Wirtschaftliche Unternehmen, Allgemeines Grundvermögen
 Abschnitt 88 Allgemeines Grundvermögen
 U-Abschnitt 8813 Anwesen Wasserburger Straße 16

Haushaltsstelle		Haushaltsansatz			Ergebnis der Jahresrechnung	Investitionen und Invest.- Förderungsmaßnahmen		Erläuterungen		
Nr.	Bezeichnung	2018	Verpfl.-Erm. 2018	2017		2016	Gesamt- ausgabebedarf	bisher bereitgestellt	Amt	DVM
1	2	3	4	5	6	7	8	9		
	Einnahmen									
	Einnahmen	0		0	0,00					
	Ausgaben									
.93200	Erwerb von Grundstücken	0	0	0	0,00	0	0	0	000	
.94000	Hochbaumaßnahmen	0	0	0	60.002,41	3.060.000	60.000	000		
	HAR: 6.550 €									
	Ausgaben	0	0	0	60.002,41	3.060.000	60.000			
	UAB 8813 Zu-/Überschuss	0		0	-60.002,41					

B. Vermögenshaushalt - Einzelpläne

Gemeinde 1 Markt Kirchseeon
 Einzelplan 8 Wirtschaftliche Unternehmen, Allgemeines Grundvermögen
 Abschnitt 88 Allgemeines Grundvermögen
 U-Abschnitt 8814 gemietete Gewerberäume Münchner Str. 8

Haushaltsstelle		Haushaltsansatz			Ergebnis der Jahresrechnung	Investitionen und Invest.- Förderungsmaßnahmen		Erläuterungen		
Nr.	Bezeichnung	2018	Verpfl.-Erm. 2018	2017		2016	Gesamt- ausgabebedarf	bisher bereitgestellt	Amt	DVM
1	2	3	4	5	6	7	8	9		
	Einnahmen									
	Einnahmen	0		0	0,00					
	Ausgaben									
.93500	Erwerb von beweglichen Sachen des Anlagevermögens (- Mobile Rampe 1.400 € - Tische klappbar 2.500 €)	3.900	0	2.500	508,75	0		0	000	
	Ausgaben	3.900	0	2.500	508,75	0		0		
	UAB 8814 Zu-/Überschuss	-3.900		-2.500	-508,75					
	Einnahmen	0		250.000	22.487,00					
	Ausgaben	4.238.900	0	4.020.500	-3.899.952,23	11.381.000	73.000			
	AB 88 Zu-/Überschuss	-4.238.900		-3.770.500	3.922.439,23					

B. Vermögenshaushalt - Einzelpläne

Gemeinde 1 Markt Kirchseeon
 Einzelplan 8 Wirtschaftliche Unternehmen, Allgemeines Grundvermögen
 Abschnitt 89 Allgemeines Sondervermögen
 U-Abschnitt 8900 Allgemeines Sondervermögen

Haushaltsstelle		Haushaltsansatz			Ergebnis der Jahresrechnung	Investitionen und Invest.- Förderungsmaßnahmen		Erläuterungen		
Nr.	Bezeichnung	2018	Verpfl.-Erm. 2018	2017		2016	Gesamt- ausgabebedarf	bisher bereitgestellt	Amt	DVM
1	2	3	4	5	6	7	8	9		
		EUR	EUR	EUR	EUR	EUR	EUR			
	Einnahmen									
.36100	Zuweisungen vom Land für Investitionen und Investitionsförderungsmaßnahmen <i>(voraussichtliche Zuschüsse für Maskeum: 2018: 1.300 € 2019: 10.750 € 2020: 3.700 € 2021: 16.250 €)</i>	1.300		*****	*****				000	
	Einnahmen	1.300		0	0,00					
	Ausgaben									
.93500	Erwerb von beweglichen Sachen des Anlagevermögens	0	0	0	0,00	0		0	000	
.98800	Zuweisungen für Investitionen an übrige Bereiche (Kirchen, Vereine usw.) <i>(voraussichtliche Zuschüsse an Perchtenstiftung: 2017: 6.500 € 2018: 60.750 € 2019: 18.500 € 2020: 89.250 €)</i>	60.750	0	7.500	*****	176.000		0	000	
	Ausgaben	60.750	0	7.500	0,00	176.000		0		
	UAB 8900 Zu-/Überschuss	-59.450		-7.500	0,00					
	Einnahmen	1.300		0	0,00					
	Ausgaben	60.750	0	7.500	0,00	176.000		0		
	AB 89 Zu-/Überschuss	-59.450		-7.500	0,00					
	Einnahmen	1.300		250.000	22.487,00					
	Ausgaben	4.299.650	0	4.728.000	-3.899.952,23	12.277.000	73.000			
	EP 8 Zu-/Überschuss	-4.298.350		-4.478.000	3.922.439,23					

B. Vermögenshaushalt - Einzelpläne

Gemeinde 1 Markt Kirchseeon
 Einzelplan 9 Allgemeine Finanzwirtschaft
 Abschnitt 90 Steuern, allgemeine Zuweisungen und allgemeine Umlagen
 U-Abschnitt 9000 Steuern, allgemeine Zuweisungen und allgemeine Umlagen

Haushaltsstelle		Haushaltsansatz			Ergebnis der Jahresrechnung	Investitionen und Invest.-Förderungsmaßnahmen		Erläuterungen		
Nr.	Bezeichnung	2018	Verpfl.-Erm. 2018	2017		2016	Gesamt- ausgabebedarf	bisher bereitgestellt	Amt	DVM
1	2	3	4	5	6	7	8	9		
	Einnahmen									
.36100	Investitionspauschale	172.290		142.900	141.553,00					000
	Ausgaben									
	UAB 9000 Zu-/Überschuss	172.290		142.900	141.553,00					
	AB 90 Zu-/Überschuss	172.290		142.900	141.553,00					

B. Vermögenshaushalt - Einzelpläne

Gemeinde **1 Markt Kirchseeon**
 Einzelplan **9 Allgemeine Finanzwirtschaft**
 Abschnitt **91 Sonstige allgemeine Finanzwirtschaft**
 U-Abschnitt **9100 Sonstige allgemeine Finanzwirtschaft**

Haushaltsstelle		Haushaltsansatz			Ergebnis der Jahresrechnung	Investitionen und Invest.-Förderungsmaßnahmen		Erläuterungen		
Nr.	Bezeichnung	2018	Verpfl.-Erm. 2018	2017		2016	Gesamt- ausgabebedarf	bisher bereitgestellt	Amt	DVM
1	2	EUR	EUR	EUR	EUR	EUR	EUR	9		
	Einnahmen									
.30000	Zuführung vom Verwaltungshaushalt	1.005.110		625.570	2.501.077,42					000
.31000	Entnahmen aus der Rücklage - Allgemeine Rücklage	2.570.470		653.780	790.111,82					000
.32600	Darlehensrückflüsse von sonstigen öffentlichen Sonderrechnungen	0		0	0,00					000
.37660	Einn.aus Krediten v.sonst.öffentl.Son- derrechnungen f. unrentierl. Schulden <i>HER: 2.150 T€ aus 2016 + 7.735 T€ aus 2017, insgesamt 9.885 T€ (davon 4.035 T€ für die Zwischenfinanzierung des Erwerbs des Bundeswehrgeländes)</i>	3.650.000		7.735.000	-835.000,00					000
.37670	Einn.aus Krediten v.sonst.öffentl.Son- derrg.f.Umschuldg.v.unrentierl.Schulden	0		0	0,00					000
.37680	Einn.aus Krediten v.sonst.öffentl.Son- derrechnungen f. rentierliche Schulden <i>HER: 700.000 € (= für Erwerb der Anteile am EBERwerk)</i>	0		700.000	0,00					000
.37690	Einn.aus Krediten v.sonst.öffentl.Son- derrg.f.Umschuldung v.rentierl.Schulden	0		0	0,00					000
.37780	Einn.aus Krediten von priv. Unternehmen für rentierliche Schulden <i>(= für Erwerb der Anteile am EBERwerk)</i>	0		*****	*****					000
	Einnahmen	7.225.580		9.714.350	2.456.189,24					
	Ausgaben									
.90000	Zuführung zum Verwaltungshaushalt	0	0	0	0,00	0		0		000
300	Zuführungen an Rücklagen - Allgemeine Rücklage	0	0	0	165,66	0		0		000
.97180	Tilgung von Krediten vom Land für rentierliche Schulden	0	0	0	0,00	0		0		000
.97660	Tilgung v. Krediten von sonst. öffentl. Sonderrechnungen f. unrentierl. Schulden	250.000	0	274.640	179.241,39	0		0		000
.97670	Außerordentl.Tilgung v.Krediten v.sonst. öffentl.Sonderrechng.f.unrent.Schulden	0	0	0	0,00	0		0		000
.97680	Tilgung v. Krediten von sonst. öffentl. Sonderrechnungen f. rentierl. Schulden	19.380	0	42.930	39.175,49	0		0		000
.97690	Außerordentl.Tilgung v.Krediten v.sonst. öffentl.Sonderrechnungen f.rent.Schulden	0	0	0	0,00	0		0		000
.97760	Tilgung v. Krediten von privaten Unternehmen f. unrentierl. Schulden	0	0	0	0,00	0		0		000
.97770	Außerordentl.Tilgung v.Krediten von priv. Unternehmen f.unrent.Schulden	0	0	0	0,00	0		0		000
.97780	Tilgung v. Krediten von privaten Unternehmen f. rentierl. Schulden	32.500	0	0	0,00	0		0		000

B. Vermögenshaushalt - Einzelpläne

Gemeinde 1 Markt Kirchseeon
 Einzelplan 9 Allgemeine Finanzwirtschaft
 Abschnitt 91 Sonstige allgemeine Finanzwirtschaft
 U-Abschnitt 9100 Sonstige allgemeine Finanzwirtschaft

Haushaltsstelle		Haushaltsansatz			Ergebnis der Jahresrechnung	Investitionen und Invest.- Förderungsmaßnahmen		Erläuterungen		
Nr.	Bezeichnung	2018	Verpfl.-Erm. 2018	2017		2016	Gesamt- ausgabebedarf	bisher bereitgestellt	Amt	DVM
1	2	3	4	5	6	7	8	9		
.97790	Tilgung v.Krediten an priv.Unternehmen für Umschuldung von rentierl. Schulden	0	0	0	0,00	0	0	0	000	
.97860	Tilgung v. Krediten von übrigen Bereichen f. unrentierl. Schulden	0	0	0	0,00	0	0	0	000	
.99000	Kreditbeschaffungskosten	0	0	0	0,00	0	0	0	000	
	Ausgaben	301.880	0	317.570	218.582,54	0	0			
	UAB 9100 Zu-/Überschuss	6.923.700		9.396.780	2.237.606,70					
	Einnahmen	7.225.580		9.714.350	2.456.189,24					
	Ausgaben	301.880	0	317.570	218.582,54	0	0			
	AB 91 Zu-/Überschuss	6.923.700		9.396.780	2.237.606,70					

B. Vermögenshaushalt - Einzelpläne

Gemeinde 1 Markt Kirchseeon
 Einzelplan 9 Allgemeine Finanzwirtschaft
 Abschnitt 92 Abwicklung der Vorjahre
 U-Abschnitt 9200 Abwicklung der Vorjahre

Haushaltsstelle		Haushaltsansatz			Ergebnis der Jahresrechnung	Investitionen und Invest.-Förderungsmaßnahmen		Erläuterungen		
Nr.	Bezeichnung	2018	Verpfl.-Erm. 2018	2017		2016	Gesamt- ausgabebedarf	bisher bereitgestellt	Amt	DVM
1	2	EUR	EUR	EUR	EUR	EUR	EUR	9		
	Einnahmen									
.39200	Sollfehlbetrag	0		0	0,00					000
.39500	Übertragungs- und Abschlußbuchungen(ab- schl.techn.Vorgänge: Ist-Übersch.d.VMH)	0		0	0,00					000
	Einnahmen	0		0	0,00					
	Ausgaben									
.99200	Sollüberschuß	0	0	0	0,00	0				0 000
.99500	Übertragungs- und Abschlußbuchungen(ab- schl.techn.Vorgänge: Istfehlbetr.d.VMH)	0	0	0	0,00	0				0 000
	Ausgaben	0	0	0	0,00	0				0
	UAB 9200 Zu-/Überschuss	0		0	0,00					
	Einnahmen	0		0	0,00					
	Ausgaben	0	0	0	0,00	0				0
	AB 92 Zu-/Überschuss	0		0	0,00					
	Einnahmen	7.397.870		9.857.250	2.597.742,24					
	Ausgaben	301.880	0	317.570	218.582,54	0				0
	EP 9 Zu-/Überschuss	7.095.990		9.539.680	2.379.159,70					

*** Ende der Liste "B. Vermögenshaushalt - Einzelpläne" ***

Deckungsvermerke

Deckungsvermerke im Haushalt 2018 gem. § 18 KommHV

Im Haushaltsplan des Marktes Kirchseeon für das Haushaltsjahr 2018 werden gemäß § 18 KommHV folgende Deckungsvermerke angebracht:

1. Die nachstehenden Gruppierungsziffern sind in sich deckungsfähig mit den jeweils gleichen Gruppierungsziffern anderer Verwaltungszweige:

Gruppierungsziffer 41000	- Dienstbezüge und dgl. an Beamte
Gruppierungsziffer 41100	- Versorgungsrücklage aus Dienstbezügen
Gruppierungsziffer 41400	- Dienstbezüge und dgl. für die Tarifl. Beschäftigten
Gruppierungsziffer 41600	- Beschäftigungsentgelte u.dgl.f.nebenberufl.Tätige
Gruppierungsziffer 42100	- Versorgungsrücklage aus Versorgungsleistungen
Gruppierungsziffer 43000	- Beiträge zum Versorgungsverband für Beamte
Gruppierungsziffer 43400	- Zusatzversorg.beiträge für die Tarifl. Beschäftigten
Gruppierungsziffer 44400	- Sozialvers.beiträge für die Tariflich Beschäftigten
Gruppierungsziffer 44800	- Sozialvers.beiträge für Sonstige (Aushilfen etc.)
Gruppierungsziffer 45000	- Beihilfen, Unterstützungen und dgl.
Gruppierungsziffer 46020	- Sonstige Personalnebenausgaben

2. Die nachstehenden Gruppierungsziffern sind gegenseitig deckungsfähig:

Im Gesamtverwaltungshaushalt

Gruppierungsziffer 54000	- Bewirtschaftungskosten, Steuern, Heizung, Reinigung, Strom, Gas usw.
Gruppierungsziffer 57000 – 63000	- Weitere Verwaltungs- und Betriebsausgaben
Gruppierungsziffer 64000	- Versicherungen
Gruppierungsziffer 65000	- Bürobedarf
Gruppierungsziffer 65100	- Fachbücher, Zeitschriften, Gesetze
Gruppierungsziffer 65200	- Post- und Fernmeldegebühren, Wartungsgebühren
Gruppierungsziffer 70040	- Betriebskostenzuschüsse für Kindertageseinrichtungen

Übertragbarkeit von Ausgaben des Verwaltungshaushaltes im Haushalt 2018

Im Haushaltsplan des Marktes Kirchseeon für das Haushaltsjahr 2018 werden gemäß § 19 Abs. 1 KommHV folgende Haushaltsstellen des Verwaltungshaushaltes für übertragbar erklärt:

Haushaltsstelle 0600.50000	-	Grundstücks- und Gebäudeunterhalt – Rathaus
Haushaltsstelle 1300.52000	-	Beschaffung und Unterhalt von Geräten – Feuerwehren
Haushaltsstelle 1300.55000	-	Fahrzeughaltungskosten - Feuerwehren
Haushaltsstelle 1300.56000	-	Anschaffung von Dienst- und Schutzkleidung etc. für die Feuerwehren
Haushaltsstelle 2150.50010	-	Grundstücks- und Gebäudeunterhalt – Schule Kirchseeon
Haushaltsstelle 2150.50030	-	Grundstücks- und Gebäudeunterhalt – Schule Eglharting
Haushaltsstelle 2150.50040	-	Grundstücks- und Gebäudeunterhalt – Schul- turnhalle Eglharting
Haushaltsstelle 2150.52000	-	Beschaffung und Unterhalt von Geräten – Schule (Schulverwaltung)
Haushaltsstelle 2150.52010	-	Beschaffung und Unterhalt von Geräten – Schule (Gemeindeverwaltung)
Haushaltsstelle 2150.65000	-	Bürobedarf - Schule
Haushaltsstelle 3400.51000	-	Unterhalt des sonst. unbeweglichen Vermögens – Stromkästen Marktplatz
Haushaltsstelle 4640.70040	-	Betriebskostenzuschuss – Kinderhort Kirchseeon
Haushaltsstelle 4641.50000	-	Grundstücks- und Gebäudeunterhalt – Kinderhaus „Spatzennest“
Haushaltsstelle 4641.70040	-	Betriebskostenzuschuss – Kinderhaus „Spatzen- nest“
Haushaltsstelle 4642.50000	-	Grundstücks- und Gebäudeunterhalt – Kindergarten „Im Dachsbau“
Haushaltsstelle 4642.52000	-	Beschaffung und Unterhalt von Geräten - Kinder- garten „Im Dachsbau“
Haushaltsstelle 4642.70040	-	Betriebskostenzuschuss – Kindergarten „Im Dachsbau“
Haushaltsstelle 4643.70040	-	Betriebskostenzuschuss – Kinderkrippe Moosacher Straße 33
Haushaltsstelle 4644.50000	-	Grundstücks- und Gebäudeunterhalt – Kindergarten „St. Maria“
Haushaltsstelle 4644.70040	-	Betriebskostenzuschuss – Kindergarten „St. Maria“
Haushaltsstelle 4645.50000	-	Grundstücks- und Gebäudeunterhalt – Kindergarten Münchner Straße 24
Haushaltsstelle 4646.70040	-	Betriebskostenzuschuss – Kinderkrippe im BBW St. Zeno

Haushaltsstelle 4647.70000	- Betriebskostenzuschuss – Sonstige Kindertageseinrichtungen
Haushaltsstelle 4648.50000	- Grundstücks- und Gebäudeunterhalt – Kinderhort Eglharting
Haushaltsstelle 4648.70040	- Betriebskostenzuschuss – Kinderhort Eglharting
Haushaltsstelle 4649.50000	- Grundstücks- und Gebäudeunterhalt – Kinderhaus „Am Forst“
Haushaltsstelle 4649.70040	- Betriebskostenzuschuss – Kinderhaus „Am Forst“
Haushaltsstelle 5600.50070	- Grundstücks- und Gebäudeunterhalt – ATSV-Halle
Haushaltsstelle 5600.50080	- Grundstücks- und Gebäudeunterhalt – Schützen- und BRK-Heim an der Waldbahn
Haushaltsstelle 5700.50030	- Grundstücks- und Gebäudeunterhalt - Hallenbad
Haushaltsstelle 5700.51000	- Unterhalt Hallenbadtechnik
Haushaltsstelle 5700.52000	- Beschaffung und Unterhalt von Geräten – Hallenbad
Haushaltsstelle 5700.65000	- Geschäftsausgaben – Hallenbad
Haushaltsstelle 6100.65510	- Planungskosten für Bebauungspläne etc.
Haushaltsstelle 6300.51000	- Straßenunterhalt
Haushaltsstelle 6300.52000	- Beschaffung und Unterhalt von Geräten – Bauhof
Haushaltsstelle 6300.52040	- Verkehrszeichen etc. – Bauhof
Haushaltsstelle 6300.55000	- Fahrzeughaltungskosten – Bauhof
Haushaltsstelle 6700.60010	- Laufende Betriebsausgaben für Straßenbeleuchtung
Haushaltsstelle 6750.63200	- Versch. Betriebsaufwand für Straßenreinigung (z.B. Streuzalz)
Haushaltsstelle 6900.51000	- Unterhalt und Instandsetzung des Moosgrabens u. sonst. Gewässer III. Ordnung
Haushaltsstelle 7200.51000	- Sanierung von Mülldeponien
Haushaltsstelle 8802.50000	- Grundstücks- und Gebäudeunterhalt - Gemeindehaus Siedlerstr. 19/21
Haushaltsstelle 8806.50000	- Grundstücks- und Gebäudeunterhalt – Gemeindehaus Gartenweg 10

Stellenplan
für Beamte
und Beschäftigte
über das Haushaltsjahr
2018

Markt Kirchseeon ¹⁾

I. Stellenplan 2018

1. Beamte

Wahlbeamte und sonstige Beamte (Amtsbezeichnungen ²⁾)	Besoldungs- gruppe	Zahl der Stellen ⁵⁾			Zahl der Stellen 2017 ⁶⁾	Zahl der tatsächlich besetzten Stellen am 30. Juni 2017 ⁶⁾	Erläuterungen
		insgesamt	darunter				
			mit Amtszulage ³⁾	bei Stellenober- grenzen nicht berücksichtigt ⁴⁾			
1	2	3	4	5	6	7	8
Wahlbeamte	B 2	1,00			1,00	1,00	
	A 16						
sonstige Beamte	A 16						
	A 15						
	A 14						
	A 13 ⁹⁾						
	A 13 ⁹⁾						
	A 12						
	A 11	0,63			0,63	0,63	
	A 10						
	A 9 ⁹⁾	0,75			0,75	0,75	
	A 9 ⁹⁾						
	A 8	0,58			0,50	0,58	
	A 7						
	A 6 ⁹⁾						
Insgesamt		2,96	0,00	0,00	2,88	2,96	

2. Arbeitnehmer, soweit nicht Sozial- oder Erziehungsdienst

2018

Entgeltgruppe/ Sondervergütung	Zahl der Stellen 2018 ⁵⁾	Zahl der Stellen 2017 ⁶⁾	Zahl der tatsächlich besetzten Stellen am 30. Juni 2017 ⁶⁾	Erläuterungen
1	2	3	4	5
15				
14				
13	1,00	2,00	1,00	
12	2,00	1,00	2,00	
11	1,00	1,00		
10	3,00	3,00	1,00	
9c	0,90	1,77	0,90	
9b	5,69	3,46	6,10	
9a	2,77	3,77	2,77	
9				= alt, Überleitung in 9a, b, c /E18 neue EGO
8				und div. Bewertungen mit Höhergruppierungen
7	8,44		6,74	
6	1,64	8,00	0,70	
5 ⁸⁾	15,64	14,64	14,28	davon 1,00 Stellen ku
4				
3				
2	3,70	3,19	3,19	
1	0,59	0,55	0,55	
Insgesamt	46,37	42,38	39,23	

3. Arbeitnehmer, Eigenbetrieb, Wasserwerk

2018

Entgeltgruppe/ Sondervergütung	Zahl der Stellen 2018 ⁵⁾	Zahl der Stellen 2017 ⁶⁾	Zahl der tatsächlich besetzten Stellen am 30. Juni 2017 ⁶⁾	Erläuterungen
1	2	3	4	5
8	2,00	1,00	1,00	1,00 wird derzeit vom gKu VE München-Ost A.d.ö.R. abgedeckt
Insgesamt	2,00	1,00	1,00	

4. Arbeitnehmer im Sozial- oder Erziehungsdienst

2018

Entgeltgruppe/ Sondervergütung	Zahl der Stellen 2018 ⁵⁾	Zahl der Stellen 2017 ⁶⁾	Zahl der tatsächlich besetzten Stellen am 30. Juni 2017 ⁶⁾	Erläuterungen
1	2	3	4	5
S 18	1,00		1,00	
S 17				
S 16				
S 15				
S 14		1,00		
S 13				
S 12				
S11 b	2,00	2,00	2,00	
S 11				
S 10				
S 9				
S 8				
S 7				
S 6				
S 5				
S 4				
S 3				
Insgesamt	3,00	3,00	3,00	

II. Ergänzende nachrichtliche Angaben

Teilhaushalte (Doppik)/Abschnitte bzw. Unterabschnitte (Kameralistik)

2018

Teilhaushalt (Doppik)/ Abschnitt bzw. Unterabschnitt (Kameralistik)	Hauptproduktbereich Produktbereich Produkt Produktgruppe ¹⁾	Beamte ⁷⁾									
		Wahl- beamte	Einteilung der Kopfspalten nach den Besoldungsgruppen								
1	2	3	4	5	6	7	8	9	10	11	12
		B 2	A 16	A 15	A 14	A 13	A 12	A 11	A 10	A 9	A 8
0000	Gemeindeorgane	1,00									
0200	Hauptverwaltung							0,63			
1100	Bürgerbüro									0,75	0,58
Insgesamt	2,96	1,00	0,00	0,00	0,00	0,00	0,00	0,63	0,00	0,75	0,58
Erläuterungen:											

2018

	S 18	S 11b	13	12	11	10	9c	9b	9a	8	7	6	5	2	1	
0000 Gemeindeorgane																
0200 Hauptverwaltung				1,00			0,90				2,15					
0202 Soziales, Kinder, Senioren (SKS)	1,00	2,00							1,00							
0300 Finanzverwaltung				1,00		1,00		2,00			1,00	1,64				
0600 Einrichtung f.d.ges.Verw.													1,00	1,20		
1100 Ordnungsamt/Bürgerbüro									0,77		3,59					
1102 Klimamanager/in						1,00										
2150 Komb.Grund- und Mittelschulen													2,00	1,21		
3520 Bücherei								0,87			0,44		0,08			
5700 Hallenbad													1,78	0,78		
6000 Bauverwaltung			1,00		1,00	1,00		2,82								
6300 Gem.Straßen u.a. Unterabschnitte									1,00		1,26		10,78	0,51		
7200 Abfallbeseitigung/Wertstoffhof															0,59	
8150 Wasserwerk										2,00						
Insgesamt	51,37	1,00	2,00	1,00	2,00	1,00	3,00	0,90	5,69	2,77	2,00	8,44	1,64	15,64	3,70	0,59
Erläuterungen:																

III. Übersicht über die Bediensteten in Ausbildung

2018

Bezeichnung	Art der Vergütung	vorgesehen für 2017 ⁵⁾	beschäftigt 30. Juni 2017 ⁶⁾	Erläuterungen
1	2	3	4	5
Anwärter	Anwärterbezüge			
Auszubildende	Ausbildungsvergütung	3,00	2,00	
Insgesamt		3,00	2,00	

1)

Die Stellen bei Unternehmen, auf die die Vorschriften der EBV über Wirtschaftsführung und Rechnungswesen angewendet werden, die Stellen bei Krankenhäusern und Pflegeeinrichtungen mit kaufmännischem Rechnungswesen und die Stellen, die nach § 44k SGB II der **gemeinsamen Einrichtung** zur Bewirtschaftung zugewiesen sind, sind jeweils in besonderen Abschnitten auszuweisen.

2)

Die Angabe der Amtsbezeichnungen wird freigestellt.

3)

Zahl der Stellen, die mit einer Amtszulage nach Anlage 4 zum BayBesG ausgestattet sind.

4)

Zahl der Stellen, die nach Art. 26 Abs. 2 oder 3 BayBesG bei der Stellenobergrenzenberechnung unberücksichtigt bleiben.

5)

Einzusetzen ist das Haushaltsjahr.

6)

Einzusetzen ist das Vorjahr.

7)

In den Laufbahnspalten sind die entsprechenden Besoldungsgruppen nach Bedarf anzugeben.

8)

Arbeitnehmerstellen der Entgeltgruppen 1 bis 5 können in einer Summe ausgewiesen werden.

9)

Da es für die Stellenbewirtschaftung hilfreich sein kann, in den BesGr A 6, A 9 und A 13 zwischen Einstiegsämtern und Beförderungsämtern zu unterscheiden, können diese getrennt ausgewiesen werden.

10)

Teil II Nr. 1 ist bei Haushaltsführung nach den Grundsätzen der doppelten kommunalen Buchführung nach Teilhaushalten, bei Haushaltsführung nach den Grundsätzen der Kameralistik nach Abschnitten und Unterabschnitten zu gliedern.

Anlagen

zum Haushaltsplan

1. Übersicht über die aus Verpflichtungsermächtigungen voraussichtlich fällig werdenden Ausgaben
2. Übersicht über den voraussichtlichen Stand der Schulden
3. Übersicht über den voraussichtlichen Stand der Rücklagen
4. Finanzplan
5. Investitionsprogramm

Übersicht über die aus Verpflichtungsermächtigungen voraussichtlich fällig werdenden Ausgaben

Haushaltsplan 2018

- in EUR -

Übersicht über die aus Verpflichtungsermächtigungen voraussichtlich fällig werdenden Ausgaben

Verpflichtungs- ermächtigungen im Haushaltsplan des Jahres:	Voraussichtlich fällige Ausgaben - in EUR -				
	2019	2020	2021	2022	2023
1	2	3	4	5	6
2018	0	0	0	0	0
Summe	0	0	0	0	0
<i>Nachrichtlich</i> im Finanzplan vorgesehene Kreditaufnahmen		0	0	0	

*** Ende der Liste "Übersicht über die aus Verpflichtungsermächtigungen voraussichtlich fällig werdenden Ausgaben" ***

Übersicht

über den voraussichtlichen Stand der Schulden in 1.000 Euro

Art 2)	Stand zu Beginn des Vorjahres	Stand zu Beginn des HH-Jahres 5)			Gesamt-betrag	Zugang	Voraus-sichtlicher Abgang	Stand nach Ablauf des HH-Jahres
		Mit Restlaufzeit von 3)						
		bis zu 1 Jahr	1 bis 5 Jahren	mehr als 5 Jahren				
1. Schulden aus Krediten von/vom								
1.1 Bund, LAF, ERP-Sondervermögen				0				0
1.2 Land	0	0	0	0	0	0	0	0
1.3 Gemeinden und Gemeindeverbänden				0				0
1.4 Zweckverbänden und dgl.				0				0
1.5 sonstigen öffentlichen Bereich				0				0
1.6 Kreditmarkt einschließlich Anleihen (Bereiche 5 bis 8, siehe Nr. 1.1 AllgZVKommGrPI) 4)	4.482	1	15	4.201	4.217	14.235	302	18.150
Summe 1:	4.482	1	15	4.201	4.217	14.235	302	18.150
davon entfallen auf Maßnahmen, die überwiegend aus Entgelten Dritter finanziert werden (Anlage 4 zu § 5 KommHV - Kameralistik - AllgZVKommGrPI-Nr. 3.3) (= <i>rentierliche Schulden</i>)	156	1	15	99	115	700	52	763
2. Innere Darlehen aus Sonderrücklagen								
3. Äußere Kassenkredite 5)						---	---	---

Art	Zahlungen im Vorjahr		Voraussichtl. Zahlungen im Haushaltsjahr		Stand der Verpflichtungen zu Beginn des Haushaltsjahres	Voraus-sichtlicher Zugang	Voraus-sichtlicher Abgang	Stand der Verpflichtungen nach Ablauf des Haushaltsjahres
	Gesamt-betrag	Investiver Anteil	Gesamt-betrag	Investiver Anteil				
4. Kreditähnliche Verpflichtungen: Sicherheiten, sonstige Haftungsverhältnisse								
4.1 Belastungen aus Rechtsgeschäften, die Kreditaufnahmen wirtschaftlich gleichkommen (Art.72 Abs.1 GO) 6),7)								
4.1.1 Hypotheken-, Grund- und Rentenschulden								
4.1.2 Restkaufgelder im Zusammenhang mit Grundstücksgeschäften								
4.1.3 Leasinggeschäfte								
4.1.4 Leibrentenverträge								
4.1.5 Schuldübernahmen								
4.1.6 Verträge über die Durchführung städtebaulicher Maßnahmen								
4.1.7 Verpflichtung zur Gewährung von Schuldendiensthilfen an Dritte								
4.1.8 Sonstige Kreditaufnahmen gleichkommende Vorgänge	89	0	141	0	0	0	0	0
4.2 Verpflichtungen nach Art. 72 Abs. 2 GO und sonstige Verpflichtungen, die zu einer Inanspruchnahme der Kommune führen können 6), 7), 8)								
4.2.1 Bürgschaften								
4.2.2 Sonstige Verpflichtungen nach Art. 72 Abs. 2 GO								
4.2.3 Sonstige Verpflichtungen, die zu einer Inanspruchnahme der Kommune führen können 9)	0	0	0	0	1.332	200	153	1.379

Erläuterungen:

zu Nr. 4.1.8 = Leistungen aus Defizitausgleich von Kindertageseinrichtungen
 zu Nr. 4.2.3 = Schulden des Eigenbetriebes Wasserwerk Kirchseeon;
 die Anteile am gKu VE München Ost liegen für 2018 noch nicht vor

Wasserwerk Kirchseeon 1)

Art	Stand zu Beginn des Vorjahres	Stand zu Beginn des Haushaltsjahres	Zugang	Voraussichtlicher Abgang	Stand nach Ablauf des Haushaltsjahres
1. Schulden aus Krediten	1.478	1.332	200	153	1.379

Nachrichtlich:	Gemeinde	Wasserwerk	gesamt
A) Berechnung der Netto-Kreditaufn.: vorgesehene Aufnahme	14.235.000 €	200.000 €	14.435.000 €
./: vorgesehene Tilgung	301.880 €	152.800 €	454.680 €
Netto-Kreditaufnahmen	13.933.120 €	47.200 €	13.980.320 €
B) Schuldendienst/-stand je Einwohner:			
Schuldenstand je Einwohner zum 31.12.2017 (Vorjahr)	398 €	126 €	524 €
Schuldendienst je Einwohner im HH-Jahr 2017 (Vorjahr)	29 €	17 €	46 €

Bevölkerungsstand zum 31.12.2017

10594

- 1) Unzutreffendes bitte streichen.
- 2) Die Angaben zu Nrn. 1 (mit Gesamtbetrag ohne Untergliederung nach Laufzeiten), 3 und 4 sind für kommunale Unternehmen, auf die die Vorschriften der EBV über Wirtschaftsführung und Rechnungswesen angewendet werden, für sonstige kommunale Unternehmen, für Krankenhäuser und Pflegeeinrichtungen mit kaufmännischem Rechnungswesen in besonderen Abschnitten darzustellen.
- 3) Die Restlaufzeiten berechnen sich jeweils ab dem 1. Januar des Planungsjahres. Endfällige Darlehen sind gesondert zu kennzeichnen. KfW-Kredite sowie Kredite von Landesbanken und Sparkassen sind unter Nr. 1.6 auszuweisen.
- 4) Der Betrag ist jeweils nach Art (Bereiche 5 bis 8, siehe Nr. 1.1 AllgZVKommGrPl) und Umfang zu erläutern. Die jeweils geltende Bereichsabgrenzung ist zu beachten.
- 5) Anzugeben ist der Betrag nach Maßgabe der Schuldenstatistik.
- 6) Anzugeben (ggf. in einer eigenen Zusammenstellung) mit Art und Betrag sind alle Geschäfte gemäß Art. 72 GO, Art. 66 LKrO, Art. 64 BezO, auch wenn sie nach der Verordnung über die Genehmigungsfreiheit von Rechtsgeschäften des kommunalen Kreditwesens von der Genehmigung freigestellt sind. Genehmigungsfreie Geschäfte können der Art nach zusammengefasst dargestellt werden.
- 7) Unter Nr. 4.1 und ggf. auch unter Nr. 4.2 sind jeweils (auch wenn im Vorjahr bzw. im Haushaltsjahr keine Zahlungen angefallen sind bzw. anfallen) auch die Projektkosten (insbesondere auch von PPP-Modellen) nach dem Wirtschaftlichkeitsvergleich (§ 10 KommHV-Kameralistik) anzugeben (vgl. dazu auch Nr. 6 der IMBek vom 6. Februar 2007, AllIMBI S. 187) und zwar der Gesamtbetrag und der investive Anteil. Soweit die Kommune voraussichtlich nicht oder nicht in voller Höhe in Anspruch genommen wird (z. B. aus Geschäftsbesorgungsverträgen) kann zusätzlich der Betrag nach Maßgabe der im Rahmen des Wirtschaftlichkeitsvergleichs erforderlichen Risikoabschätzung angegeben werden. Zur Risikoabschätzung vgl. Nr. 6 der IMBek vom 6. Februar 2007 (AllIMBI S. 187); bei ÖPP-Modellen vgl. PPP-Leitfaden Teil 2 S. 9 im Internet unter <http://www.innenministerium.bayern.de/imperia/md/content/stmi/bauen/themen/ppp/leitfaden teil2 pdf>
- 8) Bürgschaften für Förderungen können zusammengefasst dargestellt werden. Die Risikoeinschätzung ist zu erläutern.
- 9) Unter Nr. 4.2.3 sind mit Art und Betrag insbesondere Verpflichtungen aus Verlustabdeckung von Sondervermögen, verbundenen Unternehmen und Beteiligungen anzugeben.

Übersicht

über den voraussichtlichen Stand der Rücklagen in 1.000 Euro

Art	Stand zu Beginn des Vorjahres	Voraussichtlicher			
		Stand zu Beginn des HH-Jahres	Zugang	Abgang	Stand nach Ablauf des HH-Jahres
1. Allgemeine Rücklage Summe 1 :	1.388	3.378 *		2.570	808
2. Sonderrücklagen					
2.1 Regenwasserkanalnetz Gebiet D	5	13	5		18
2.2 Abfallbeseitigung	149	65		28	37
2.3					
2.9 Summe 2 :	154	78	5	28	55
Gesamtrücklagen (Summe 1 und 2):	1.542	3.456	5	2.598	863

Nachrichtlich: (Berechnung auf Grund der Haushaltsansätze in den 3 dem Haushaltsjahr vorangehenden Jahren.)
Berechnung des Mindestbetrages der Allgemeinen Rücklage (§ 20 Abs. 2 KommHV)

	<u>Euro (€)</u>	
Ausgaben des Verwaltungshaushaltes der letzten 3 Jahre nach den Haushaltsansätzen	2015	15.900.170
	2016	17.545.400
	2017	17.827.580
	Gesamt:	<u>51.273.150</u>

Durchschnitt der letzten 3 Jahre: 17.091.050

Hiervon 1 v. H.: 170.911

* Davon sind ca. 95 T€ Kasseneinnahmereste abzuziehen, so dass tatsächlich nur 3.283 T€ zur Verfügung stehen.

Kommunale Finanzplanung

1. Einnahmen und Ausgaben nach Arten

2017 - 2021

- 1000 EUR -

Einnahmen und Ausgaben nach Arten

lfd. Nr.	Gruppierungs-Nr.	Einnahme- bzw. Ausgabeart	lfd. Haushaltsjahr 2017	Planjahr 2018	1.	2.	3.
					Folgejahr		
					2019	2020	2021
1	2	3	4	5	6	7	8
- 1000 EUR -							
Einnahmen des Verwaltungshaushalts							
=====							
Steuern, allgemeine Zuweisungen und Umlagen							
01	000,001	Grundsteuern A und B	1.179	1.243	1.262	1.280	1.299
02	003,004	Gewerbesteuer (brutto)	1.600	1.600	1.700	1.800	1.900
03	010	Gemeindeanteile an Gemeinschaftssteuern	6.900	7.300	7.665	8.048	8.451
04	012	Umsatzsteuer	223	313	305	312	320
05	02,03	Andere Steuern und steuerähnliche Einnahmen	23	24	24	24	25
06	00-03	Steuern zusammen	9.925	10.480	10.956	11.464	11.995

07	04-06,und 08	Allgemeine Zuweisungen	2.924	3.231	2.845	3.064	2.784
08	07	Allgemeine Umlagen	0	0	0	0	0
09	09	Ausgleichsleistungen	0	0	0	0	0
09	0	Steuern, Allgemeine Zuweisungen und Umlagen zusammen (Hauptgruppe 0)	12.849	13.711	13.801	14.528	14.779

Einnahmen aus Verwaltung und Betrieb							
10	10,11,12	Gebühren und ähnliche Entgelte, zweckgebundene Abgaben	1.035	1.072	1.094	1.116	1.138
11	13,14,15	Einnahmen aus Verkauf, Mieten, Pachten, sonstige Verwaltungs- und Betriebseinnahmen	409	405	413	360	367
16,17		Erstattungen von Ausgaben des Verwaltungshaushalts Zuweisungen und Zuschüsse für laufende Zwecke					
12	160,170	vom Bund, ERP-Sondervermögen	20	40	20	0	0
13	161,171	vom Land	1.830	1.843	1.927	1.966	2.005
14	162,163,172,173	von Gemeinden/Gv und Zweckverbänden	145	111	113	115	118
15	164-168,169, 174-178	von sonstigen Bereichen	539	583	595	607	619
19	19	Aufgabenbezogene Leistungsbeteiligung	0	0	0	0	0
16	1	Einnahmen aus Verwaltung und Betrieb zusammen (Hauptgruppe 1)	3.978	4.054	4.162	4.164	4.247

Sonstige Finanzeinnahmen							
17	20	Zinseinnahmen	4	4	4	4	4
18	23	Schuldendiensthilfen	0	0	0	0	0
19	21,22,24-27	Übrige Finanzeinnahmen	919	929	947	966	985
20	280	Zuführung vom Vermögenshaushalt	0	0	0	0	0

Einnahmen und Ausgaben nach Arten

Ifd. Nr.	Gruppierungs-Nr.	Einnahme- bzw. Ausgabeart	Ifd. Haushaltsjahr 2017	Planjahr 2018	1.	2.	3.
					Folgejahr		
					2019	2020	2021
1	2	3	4	5	6	7	8
- 1000 EUR -							
		(ohne Sonderrücklagen)					
	281	Zuführung vom Vermögenshaushalt (Sonderrücklagen für Abschreibungserlöse aus zuwendungsfinanziertem Vermögen)	0	0	0	0	0
	282	Zuführung vom Vermögenshaushalt (Sonderrücklagen für die Rekultivierung und Nachsorge von Abfallentsorgungsanlagen)	0	0	0	0	0
	283	Zuführung vom Vermögenshaushalt (Sonderrücklagen zum Ausgleich von Gebührenschwankungen)	81	28	0	0	0
	284	Zuführung vom Vermögenshaushalt (Sonderrücklagen für Abschreibungserlöse auf Wiederbeschaffungszeitwerte)	0	0	0	0	0
	285	Zuführung vom Vermögenshaushalt (sonstige Sonderrücklagen)	0	0	0	0	0
	286	Zuführung vom Vermögenshaushalt (sonstige Sonderrücklagen)	0	0	0	0	0
	287	Zuführung vom Vermögenshaushalt (sonstige Sonderrücklagen)	0	0	0	0	0
	288	Zuführung vom Vermögenshaushalt (sonstige Sonderrücklagen)	0	0	0	0	0
	289	Zuführung vom Vermögenshaushalt (sonstige Sonderrücklagen)	0	0	0	0	0
20	2	Sonstige Finanzeinnahmen zusammen (Hauptgruppe 2) -----	1.004	961	951	970	989
21	0-2	Einnahmen des Verwaltungshaushalts zusammen (Hauptgruppe 0-2) =====	17.831	18.726	18.914	19.662	20.015
		Einnahmen des Vermögenshaushalts =====					
22	30	Zuführung vom Verwaltungshaushalt					
	300	Zuführung vom Verwaltungshaushalt (ohne Sonderrücklagen)	626	1.005	1.273	2.150	2.081
	301	Zuführung vom Verwaltungshaushalt (Sonderrücklagen für Abschreibungserlöse aus zuwendungsfinanziertem Vermögen)	0	0	0	0	0
	302	Zuführung vom Verwaltungshaushalt (Sonderrücklagen für die Rekultivierung und Nachsorge von Abfallentsorgungsanlagen)	0	0	0	0	0

Einnahmen und Ausgaben nach Arten

lfd. Nr.	Gruppierungs-Nr.	Einnahme- bzw. Ausgabeart	lfd. Haushaltsjahr 2017	Planjahr 2018	1.	2.	3.
					Folgejahr		
					2019	2020	2021
1	2	3	4	5	6	7	8
- 1000 EUR -							
	303	Zuführung vom Verwaltungshaushalt (Sonderrücklagen zum Ausgleich von Gebührenschwankungen)	8	5	0	0	0
	304	Zuführung vom Verwaltungshaushalt (Sonderrücklagen für Abschreibungserlöse auf Wiederbeschaffungszeitwerte)	0	0	0	0	0
	305	Zuführung vom Verwaltungshaushalt (sonstige Sonderrücklagen)	0	0	0	0	0
	306	Zuführung vom Verwaltungshaushalt (sonstige Sonderrücklagen)	0	0	0	0	0
	307	Zuführung vom Verwaltungshaushalt (sonstige Sonderrücklagen)	0	0	0	0	0
	308	Zuführung vom Verwaltungshaushalt (sonstige Sonderrücklagen)	0	0	0	0	0
	309	Zuführung vom Verwaltungshaushalt (sonstige Sonderrücklagen)	0	0	0	0	0
23	31	Entnahmen aus Rücklagen					
	310	Entnahmen aus Rücklagen (ohne Sonderrücklagen)	654	2.571	0	0	0
	311	Entnahmen aus Sonderrücklagen für Abschreibungserlöse auf zuwendungsfinanziertes Vermögen	0	0	0	0	0
	312	Entnahmen aus Sonderrücklagen für die Rekultivierung und Nachsorge von Abfallentsorgungsanlagen	0	0	0	0	0
	313	Entnahmen aus Sonderrücklagen zum Ausgleich von Gebührenschwankungen	81	28	0	0	0
	314	Entnahmen aus Sonderrücklagen für Abschreibungserlöse auf Wiederbeschaffungszeitwerte	0	0	0	0	0
	315	Entnahmen aus Sonderrücklagen für im Haushaltsjahr nicht verausgabte wiederkehrende Beiträge	0	0	0	0	0
	316	Entnahmen aus sonstigen Sonderrücklagen	0	0	0	0	0
	317	Entnahmen aus sonstigen Sonderrücklagen	0	0	0	0	0
	318	Entnahmen aus sonstigen Sonderrücklagen	0	0	0	0	0
	319	Entnahmen aus sonstigen Sonderrücklagen	0	0	0	0	0
24	32,33,34	Rückflüsse von Darlehen und von Kapitaleinlagen, Einnahmen aus der Veräußerung von Beteiligungen und von Sachen des Anlagevermögens	269	22	4.668	4.018	268
25	35	Beiträge und ähnliche Entgelte	172	2	0	0	0

Einnahmen und Ausgaben nach Arten

Ifd. Nr.	Gruppierungs-Nr.	Einnahme- bzw. Ausgabeart	Ifd. Haushaltsjahr 2017	Planjahr 2018	1.	2.	3.
					Folgejahr		
					2019	2020	2021
1	2	3	4	5	6	7	8
- 1000 EUR -							
	36	Zuweisungen und Zuschüsse für Investitionen und Investitionsförderungsmaßnahmen					
26	360	vom Bund, ERP-Sondervermögen	0	0	0	0	0
27	361	vom Land	1.899	1.803	2.187	704	189
28	362,363	von Gemeinden/Gv und Zweckverbänden	0	0	0	0	0
29	364-368	von sonstigen Bereichen	0	0	0	0	0
	37	Einnahmen aus Krediten und inneren Darlehen					
30	370	vom Bund, ERP-Sondervermögen	0	0	0	0	0
31	371	vom Land	0	0	0	0	0
32	372,373	von Gemeinden/Gv und Zweckverbänden	0	0	0	0	0
33	374,375,376, 377,378	von sonstigen öffentlichen Bereich und Kreditmarkt	8.435	3.650	0	0	0
34	379	Innere Darlehen	0	0	0	0	0
35	3	Einnahmen des Vermögenshaushalts zusammen (Hauptgruppe 3) =====	12.144	9.086	8.128	6.872	2.538
36	0-3	Summe der Einnahmen (Hauptgruppen 0-3) =====	29.975	27.812	27.042	26.534	22.553

Einnahmen und Ausgaben nach Arten

lfd. Nr.	Gruppierungs-Nr.	Einnahme- bzw. Ausgabeart	lfd. Haushaltsjahr 2017	Planjahr 2018	1.	2.	3.
					Folgejahr		
					2019	2020	2021
1	2	3	4	5	6	7	8
- 1000 EUR -							
Ausgaben des Verwaltungshaushalts							
=====							
37	40-47	Personalausgaben (Hauptgruppe 4)	3.152	3.194	3.273	3.355	3.439

Sächlicher Verwaltungs- und Betriebsaufwand							
38	50-66	Sächlicher Verwaltungs- und Betriebsaufwand (ohne Gruppen 67 und 68)	4.078	4.242	3.251	3.262	3.326
39	670-678	Erstattungen von Ausgaben des Verwaltungshaushalts	373	368	375	382	390
40	679	Innere Verrechnungen	441	477	487	496	506
41	68	Kalkulatorische Kosten	481	478	488	498	508
69	69	Aufgabenbezogene Leistungsbeteiligung	0	0	0	0	0
42	5/6	Sächlicher Verwaltungs- und Betriebsaufwand zusammen (Hauptgruppe 5/6)	5.373	5.565	4.601	4.638	4.730

Zuweisungen und Zuschüsse (nicht für Investitionen)							
43	70	Zuschüsse für laufende Zwecke an soziale oder ähnliche Einrichtungen	3.488	3.386	3.549	3.620	3.692
71,72							
Zuweisungen und sonst. Zuschüsse für lfd. Zwecke, Schuldendiensthilfen							
44	710	an Bund, ERP-Sondervermögen	0	0	0	0	0
45	711	an Land	9	9	9	9	9
46	712,713,722,723	an Gemeinden/Gv, an Zweckverbände und dgl.	168	197	201	205	209
47	715,716,725,726	an kommunale und sonstige öffentliche Sonderrechnungen	0	0	0	0	0
48	714,717,718,724,727,728	an übrige Bereiche	27	24	24	25	25
49	73-78	Leistungen der Sozialhilfe u.ä.	4	4	4	4	4
79	79	Leistungen nach dem Asylbewerberleistungsgesetz	0	0	0	0	0
50	7	Zuweisungen und Zuschüsse zusammen (Hauptgruppe 7)	3.696	3.620	3.787	3.863	3.939

55	Zuführung zum Vermögenshaushalt						
51	80	Zinsausgaben	127	183	263	163	133
52	81	Gewerbesteuerumlage	310	410	353	374	395
53	82,83	Allgemeine Zuweisungen und Umlagen	4.515	4.706	5.325	5.080	5.255
54	84,85	Weitere Finanzausgaben, Deckungsreserve	23	40	41	42	42

Einnahmen und Ausgaben nach Arten

lfd. Nr.	Gruppierungs-Nr.	Einnahme- bzw. Ausgabeart	lfd. Haushaltsjahr 2017	Planjahr 2018	1.	2.	3.
					Folgejahr		
					2019	2020	2021
1	2	3	4	5	6	7	8
- 1000 EUR -							
55	860	Zuführung zum Vermögenshaushalt (ohne Sonderrücklagen)	626	1.005	1.273	2.150	2.081
	861	Zuführungen zum Vermögenshaushalt (Sonderrücklagen für Abschreibungserlöse aus zuwendungsfinanziertem Vermögen)	0	0	0	0	0
	862	Zuführungen zum Vermögenshaushalt (Sonderrücklagen für die Rekultivierung und Nachsorge von Abfallentsorgungsanlagen)	0	0	0	0	0
	863	Zuführungen zum Vermögenshaushalt (Sonderrücklagen zum Ausgleich von Gebührenschwankungen)	8	5	0	0	0
	864	Zuführung zum Vermögenshaushalt (Sonderrücklagen für Abschreibungserlöse auf Wiederbeschaffungszeitwerte)	0	0	0	0	0
	865	Zuführung zum Vermögenshaushalt (sonstige Sonderrücklagen)	0	0	0	0	0
	866	Zuführung zum Vermögenshaushalt (sonstige Sonderrücklagen)	0	0	0	0	0
	867	Zuführung zum Vermögenshaushalt (sonstige Sonderrücklagen)	0	0	0	0	0
	868	Zuführung zum Vermögenshaushalt (sonstige Sonderrücklagen)	0	0	0	0	0
	869	Zuführung zum Vermögenshaushalt (sonstige Sonderrücklagen)	0	0	0	0	0
56	8	Sonstige Finanzausgaben zusammen (Hauptgruppe 8) -----	5.609	6.349	7.255	7.809	7.906
57	4-8	Ausgaben des Verwaltungshaushalts zusammen (Hauptgruppen 4-8) =====	17.830	18.728	18.916	19.665	20.014
		Ausgaben des Vermögenshaushalts =====					
	92,98	Gewährung von Darlehen, Zuweisungen und Zuschüsse für Investitionen					
58	980	an Bund	0	0	0	0	0
59	981	an Land	0	0	0	0	0
60	922,982,923,983	an Gemeinden/Gv, an Zweckverbände und dgl.	0	0	6	6	6
61	924-928,984-988	an übrige Bereiche	31	1.343	30	178	11
62	930,931	Erwerb Anlagevermögen	700	0	0	0	0

Einnahmen und Ausgaben nach Arten

lfd. Nr.	Gruppierungs-Nr.	Einnahme- bzw. Ausgabeart	lfd. Haushaltsjahr 2017	Planjahr 2018	1.	2.	3.
					Folgejahr		
					2019	2020	2021
1	2	3	4	5	6	7	8
- 1000 EUR -							
		(ohne Baumaßnahmen), Kapitaleinlagen, Wertpapiere					
63	932	Erwerb von Grundstücken, grundstücksgleichen Rechten, baulichen Anlagen	3.995	2.655	20	290	20
64	935	Erwerb von beweglichen Sachen des Anlagevermögens	359	628	96	88	88
	936	Anteilsrechte	0	0	0	0	0
	937	Investmentzertifikate	0	0	0	0	0
	938	Kauf von Finanzderivaten	0	0	0	0	0
	939	sonstige Ausgaben	0	0	0	0	0
65	94,95,96	Baumaßnahmen	6.652	4.124	1.031	268	26
66	92-96,98	Investitionen und Investitions- förderungsmaßnahmen Gesamt	11.737	8.750	1.183	830	151
67	90	Zuführungen zum Verwaltungshaushalt	81	28	0	0	0
68	91	Zuführungen an Rücklagen					
	910	Zuführungen an Rücklagen (ohne Sonderrücklagen)	0	0	2.268	1.548	1.659
	911	Zuführungen an Sonderrücklagen für Abschreibungserlöse auf zuwendungsfinanziertes Vermögen	0	0	0	0	0
	912	Zuführungen an Sonderrücklagen für die Rekultivierung von Abfallentsorgungsanlagen	0	0	0	0	0
	913	Zuführungen an Sonderrücklagen zum Ausgleich von Gebührenschwankungen	8	5	5	5	5
	914	Zuführungen an Sonderrücklagen für Abschreibungserlöse auf Wiederbeschaffungszeitwerte	0	0	0	0	0
	915	Zuführungen an Sonderrücklagen für im Haushaltsjahr nicht verausgabte wiederkehrende Beiträge	0	0	0	0	0
	916	Zuführungen an sonstige Sonderrücklagen	0	0	0	0	0
	917	Zuführungen an sonstige Sonderrücklagen	0	0	0	0	0
	918	Zuführungen an sonstige Sonderrücklagen	0	0	0	0	0
	919	Zuführungen an sonstige Sonderrücklagen	0	0	0	0	0
69	970	Tilgung von Krediten, Rückzahlung von inneren Darlehen an Bund	0	0	0	0	0
70	971	an Land	0	0	0	0	0
71	972, 973	an Gemeinden/Gv, an Zweckverbände und dgl.	0	0	0	0	0

Einnahmen und Ausgaben nach Arten

lfd. Nr.	Gruppierungs-Nr.	Einnahme- bzw. Ausgabeart	lfd. Haushaltsjahr 2017	Planjahr 2018	1.	2.	3.
					Folgejahr		
					2019	2020	2021
1	2	3	4	5	6	7	8
					- 1000 EUR -		
72	974-978	an übrige Bereiche	318	302	4.672	4.488	722
73	979	Innere Verrechnungen	0	0	0	0	0
74	992	Deckung von Fehlbeträgen (Soll-Fehlbeträgen)	0	0	0	0	0
75	990,991	Übrige Ausgaben des Vermögenshaushalts	0	0	0	0	0
76	90,91,97,99	Sonstige Ausgaben des Vermögenshaushalts zusammen	326	307	6.945	6.041	2.386

77	9	Ausgaben des Vermögenshaushalts zusammen (Hauptgruppe 9)	12.144	9.085	8.128	6.871	2.537
=====							
78	4-9	Summe der Ausgaben (Hauptgruppen 4-9)	29.974	27.813	27.044	26.536	22.551
=====							

*** Ende der Liste "Einnahmen und Ausgaben nach Arten" ***

Markt Kirchseeon

I n v e s t i t i o n s p r o g r a m m
2 0 1 7 - 2 0 2 1

HH-Stelle	Bezeichnung	bisher bereitgestellt	Haushaltsansatz in 1.000 €		Finanzplanungswerte in 1.000 €			spätere Jahre	Gesamtbedarf
			2017	2018	2019	2020	2021		
0202	Soziales, Kinder und Senioren (SKS) (bis 2017 siehe UA 4000 !)								
.93500	Erwerb v. bewegl. Sachen d. Anlageverm.	0	0	0	2	2	2	0	0
	Summe:	0	0	0	2	2	2	0	0
0600	Einrichtungen für die ges. Verwaltg.								
.93500	Erwerb v. bewegl. Sachen d. Anlageverm.	0	170	75	20	20	20	0	0
.94000	Hochbaumaßnahmen	0	300	0	70	222	0	100	0
.96000	Betriebsanlagen, sonst. techn. Anlagen	0	10	0	50	20	0	0	0
	Summe:	0	480	75	140	262	20	100	0
1100	Öffentliche Ordnung								
.98200	Zuweisg. f. Investitionen an Gemeinden	0	0	0	0	0	0	0	0
.98800	Zuweisg. f. Investitionen an Tierschutzverein	0	3	0	0	0	0	0	3
	Summe:	0	3	0	0	0	0	0	3
1102	Klimaschutzmanager								
.93500	Erwerb v. bewegl. Sachen d. Anlageverm.	0	8	8	8	0	0	0	0
	Summe:	0	8	8	8	0	0	0	0
1300	Brandschutz								
.93200	Erwerb von Grundstücken	0	0	0	0	0	0	0	0
.93500	Erwerb v. bewegl. Sachen d. Anlageverm.	0	38	125	10	10	10	0	0
.94000	Hochbaumaßnahmen	-7	7	107	0	0	0	5.000	5.107
.95000	Tiefbaumaßnahmen	0	0	0	0	0	0	0	0
.96000	Betriebsanlagen, sonst. techn. Anlagen	-35	35	100	0	0	0	0	100
	Summe:	-42	80	332	10	10	10	5.000	5.207
2150	Kombinierte Grund- und Hauptschulen								
.93500	Erwerb v. bewegl. Sachen d. Anlageverm. (Schulverw.)	0	27	0	20	20	20	0	0
.93501	Erwerb v. bewegl. Sachen d. Anlageverm. (Gde. verw.)	0	8	137	5	5	5	0	0
.94010	Hochbaumaßnahmen - Schule Kirchseeon	5.307	2.343	600	0	0	0	1.100	9.350
.94020	Hochbaumaßnahmen - Schulturnh. Kirchs.	0	0	0	100	0	0	0	100
.94030	Hochbaumaßnahmen - Schule Eglharting	0	0	0	0	0	0	2.000	2.000
.94040	Hochbaumaßnahmen - Schulturnhalle Eglh.	0	0	0	0	0	0	0	0
.96000	Betriebsanlagen, sonst. techn. Anlagen	0	60	46	20	0	0	0	0
	Summe:	5.307	2.438	783	145	25	25	3.100	11.450
2151	Schulmensa								
.93500	Erwerb v. bewegl. Sachen d. Anlageverm.	20	12	100	0	0	0	0	132
	Summe:	20	12	100	0	0	0	0	132

HH-Stelle	Bezeichnung	bisher bereitgestellt	Haushaltsansatz in 1.000 €		Finanzplanungswerte in 1.000 €			spätere Jahre	Gesamtbedarf
			2017	2018	2019	2020	2021		
4640	Kinderhort Kirchseeon								
.93500	Erwerb v.bewegl.Sachen d.Anlageverm.	0	4	3	1	1	1	0	0
	Summe:	0	4	3	1	1	1	0	0
4641	Kinderhaus "Spatzennest"								
.93500	Erwerb v.bewegl.Sachen d.Anlageverm.	0	1	2	1	1	1	0	0
.94000	Hochbaumaßnahmen	0	0	0	100	0	0	0	100
.96000	Betriebsanlagen, sonst. techn. Anlagen	0	132	2	0	0	0	10	144
	Summe:	0	133	4	101	1	1	10	244
4642	Kindergarten "Im Dachsbau"								
.3500	Erwerb v.bewegl.Sachen d.Anlageverm.	0	12	6	1	1	1	0	0
.94000	Hochbaumaßnahmen	0	0	0	0	0	0	0	0
.96000	Betriebsanlagen, sonst. techn. Anlagen	0	4	4	0	0	0	0	0
	Summe:	0	16	10	1	1	1	0	0
4643	Kinderkrippe "Moosacher Str. 33"								
.93500	Erwerb v.bewegl.Sachen d.Anlageverm.	0	0	1	1	1	1	0	0
.94000	Hochbaumaßnahmen	0	0	0	0	0	0	0	0
	Summe:	0	0	1	1	1	1	0	0
4644	Kath. Kindergarten "St. Maria"								
.93500	Erwerb v.bewegl.Sachen d.Anlageverm.	0	0	0	1	1	1	0	0
.94000	Hochbaumaßnahmen	0	0	0	0	0	0	0	0
.98800	Zuweisungen für Investitionen	0	0	0	0	0	0	0	0
	Summe:	0	0	0	1	1	1	0	0
4645	Kindergarten Münchner Str. 24								
.93200	Erwerb von Grundstücken	0	0	0	0	0	0	0	0
.93500	Erwerb v.bewegl.Sachen d.Anlageverm.	0	0	0	1	1	1	0	0
.94000	Hochbaumaßnahmen	1.616	3.400	1.504	0	0	0	0	6.520
	Summe:	1.616	3.400	1.504	1	1	1	0	6.520
4646	Kinderhaus im BBW St. Zeno								
.93500	Erwerb v.bewegl.Sachen d.Anlageverm.	0	0	2	1	1	1	0	0
.98800	Zuweisungen für Investitionen	0	0	1.150	0	0	0	0	1.150
	Summe:	0	0	1.152	1	1	1	0	1.150
4648	Kinderhort Eglharting								
.93500	Erwerb v.bewegl.Sachen d.Anlageverm.	0	0	0	1	1	1	0	0
.94000	Hochbaumaßnahmen	0	0	0	0	0	0	0	0
	Summe:	0	0	0	1	1	1	0	0

HH-Stelle	Bezeichnung	bisher bereitgestellt	Haushaltsansatz in 1.000 €		Finanzplanungswerte in 1.000 €			spätere Jahre	Gesamtbedarf
			2017	2018	2019	2020	2021		
4649	Kinderhaus "Am Forst"								
.93500	Erwerb v.bewegl.Sachen d.Anlageverm.	0	13	8	1	1	1	0	0
.94000	Hochbaumaßnahmen	0	25	5	0	0	0	0	0
.96000	Betriebsanlagen, sonst. techn. Anlagen	0	0	0	0	0	0	0	0
	Summe:	0	38	13	1	1	1	0	0
5500	Förderung des Sports								
.92800	Gewährung v. Darlehen an Sportvereine	0	0	0	0	0	0	0	0
.98200	Zuschüsse f. Investitionen an Landkreis	0	0	0	0	0	0	0	0
.98800	Zuschüsse f. Investitionen an Sportvereine	0	0	0	0	0	0	0	0
	Summe:	0	0	0	0	0	0	0	0
5600	Eigene Sportstätten								
.93200	Erwerb von Grundstücken	0	0	0	0	0	145	145	
.93500	Erwerb v.bewegl.Sachen d.Anlageverm.	0	20	0	1	1	1	0	0
.94015	Hochbaumaßnahmen (ATSV-Halle)	1.355	135	0	0	0	1.100	2.590	
.94080	Hochbaumaßn.(Schützen-u.BRK-Heim a.d.Waldb.)	60	20	0	0	0	0	80	
.95000	Tiefbaumaßnahmen	0	0	0	0	0	0	0	0
.95071	Parkplatzerneuerung vor der ATSV-Halle	0	0	0	275	0	0	275	
.95072	Tiefbaumaßnahmen (neuer Sportplatz)	0	0	0	0	0	0	0	0
.96000	Betriebsanlagen, sonst. techn. Anlagen	0	0	0	0	0	75	75	
	Summe:	1.415	175	0	276	1	1	1.320	3.165
5700	Badeanstalten								
.93500	Erwerb v.bewegl.Sachen d.Anlageverm.	0	1	50	1	1	1	0	0
.94000	Hochbaumaßnahmen	0	0	0	0	0	0	0	0
.96000	Betriebsanlagen, sonst. techn. Anlagen	0	0	0	0	0	0	0	0
	Summe:	0	1	50	1	1	1	0	0
800	Park- und Gartenanlagen								
.93500	Erwerb v.bewegl.Sachen d.Anlageverm.	0	0	0	2	2	2	0	0
	Summe:	0	0	0	2	2	2	0	0
5900	Sonstige Erholungseinrichtungen								
.93200	Erwerb von Grundstücken	0	0	0	0	0	0	0	0
.95000	Tiefbaumaßnahmen	0	0	0	0	0	0	0	0
	Summe:	0	0	0	0	0	0	0	0
6200	Wohnungsbauförderung und Wohnungsfürsorge								
.93000	Erwerb von Beteiligungen etc.	0	0	0	0	0	0	0	0
.93200	Erwerb von Grundstücken	0	0	0	0	0	0	0	0
.95000	Tiefbaumaßnahmen	400	0	0	0	0	0	400	
.98600	Zuweisungen f. Invest. an Wohnungsgenossensch.	0	0	77	0	78	0	155	
.98700	Zuweisungen f. Invest. an priv. Unternehmen	0	0	0	0	0	0	0	0
.98800	Zuweisungen f. Invest. an übrige Bereiche	0	0	0	0	0	0	0	0
	Summe:	400	0	77	0	78	0	555	

HH-Stelle	Bezeichnung	bisher bereitgestellt	Haushaltsansatz in 1.000 €		Finanzplanungswerte in 1.000 €			spätere Jahre	Gesamtbedarf
			2017	2018	2019	2020	2021		
6300	Gemeindestraßen und Bauhof								
.93200	Erwerb von Grundstücken	0	20	55	15	15	15	0	0
.93500	Erwerb v.bewegl.Sachen d.Anlageverm.	0	35	100	5	5	5	0	0
.94000	Hochbaumaßnahmen (Bauhof)	0	0	0	0	0	0	0	0
.94041	Hochbaumaßnahmen (Alte Kläranlage)	0	0	0	0	0	0	0	0
.95013	Stichstr. Kern/Hartmann, Mü.Str. 44/46 a	0	0	0	0	0	0	15	15
.95014	Straßenbau Gartenweg	236	0	0	0	0	0	0	236
.95018	Tiefbaumaßnahmen (versch. Gehsteige)	0	0	0	0	0	0	0	0
.95020	Errichtung von Straßenversitzgruben	-8	8	11	0	0	0	0	11
.95030	Straßenbau im Kirchseeoner Moos	0	50	0	0	0	0	0	50
.95050	Straßenbau Wasserburger Straße / Teil	227	0	0	0	0	0	0	227
.95061	Straßenbau Kirchseeoner Weg	249	40	0	0	0	0	0	289
.95068	Straßenbau Aubachstraße	11	0	0	0	0	0	0	11
.95069	Straßenbau - Verkehrsberuhigungsmaßn.	0	0	0	6	6	6	0	0
.95073	Str.bau Waldbahn zw.Koloniestr.u.B 304	0	0	0	0	0	0	0	100
.95076	Str.bau von Kirchs.üb.Riedering nach Eglh.	25	0	55	0	0	0	500	580
.95077	Sanierung Straßenentw.kanal in Buch	250	0	10	0	0	0	0	260
.96000	Betriebsanlagen, sonst. techn. Anlagen	0	0	0	0	0	0	0	0
	Summe:	990	153	231	26	26	26	515	1.779
6700	Straßenbeleuchtung								
.93200	Übernahme der Straßenbeleuchtung	0	0	0	0	260	0	0	260
.98700	Zuweisg. für Invest. an E.ON Bayern AG	0	20	55	10	10	10	0	0
	Summe:	0	20	55	10	270	10	0	260
6800	Parkeinrichtungen								
.93200	Erwerb von Grundstücken	0	0	0	0	0	0	0	0
.94000	Hochbaumaßnahmen - Fahrradabstellplätze	-40	40	40	90	0	0	0	130
.95000	Tiefbaumaßnahmen	0	0	0	0	0	0	0	0
	Summe:	-40	40	40	90	0	0	0	130
6900	Wasserläufe, Wasserbau								
.95000	Tiefbaumaßnahmen	200	0	0	300	0	0	300	800
.98300	Zuweisg.f.Investitionen an Zweckverbände	0	0	0	1	1	1	0	0
	Summe:	200	0	0	301	1	1	300	800
7000	Regenwasserkanalnetz im Gebiet D								
.93200	Erwerb von Grundstücken	0	0	0	0	0	0	0	0
.95039	Regenwasserkanalbau im Abschnitt D	0	0	0	0	0	0	0	0
	Summe:	0	0	0	0	0	0	0	0
7001	Öffentliche Toilettenanlagen								
.94000	Hochbaumaßnahmen	0	0	0	0	0	0	50	50
	Summe:	0	0	0	0	0	0	50	50

HH-Stelle	Bezeichnung	bisher bereitgestellt	Haushaltsansatz in 1.000 €		Finanzplanungswerte in 1.000 €			spätere Jahre	Gesamtbedarf
			2017	2018	2019	2020	2021		
8800	Allgemeines Grundvermögen								
.93200	Erwerb von Grundstücken	0	3.975	2.600	5	5	5	0	6.590
.93500	Erwerb v.bewegl.Sachen d.Anlageverm. (allg.)	0	0	0	1	1	1	0	0
.94000	Hochbaumaßnahmen (Wohnungssan. allg.)	0	20	20	20	20	20	0	0
.94002	Aufforstungen	13	0	0	0	0	0	0	13
.95000	Tiefbaumaßnahmen - Erschließungskosten	0	0	1.600	0	0	0	0	1.600
	Summe:	13	3.995	4.220	26	26	26	0	8.203
8801	Gemeindehaus Siedlerstr. 17								
.93500	Erwerb v.bewegl.Sachen d.Anlageverm.	0	0	0	0	0	0	0	0
.94000	Hochbaumaßnahmen	0	10	0	0	0	0	0	10
	Summe:	0	10	0	0	0	0	0	10
8802	Gemeindehaus Siedlerstr. 19/21								
.94000	Hochbaumaßnahmen	0	0	15	0	0	0	0	15
	Summe:	0	0	15	0	0	0	0	15
8803	Gemeindehaus Siedlerstr. 23/25								
.94000	Hochbaumaßnahmen	0	10	0	0	0	0	0	10
	Summe:	0	10	0	0	0	0	0	10
8804	Gemeindehaus Siedlerstr. 31/33 (verkauft in 2017)								
.94000	Hochbaumaßnahmen	0	0	0	0	0	0	0	0
	Summe:	0	0	0	0	0	0	0	0
8805	Gemeindehaus Spannleitenberg 2								
.3200	Erwerb von Grundstücken	0	0	0	0	0	0	0	0
.96000	Betriebsanlagen, sonst. techn. Anlagen	0	0	0	0	0	0	0	0
	Summe:	0	0	0	0	0	0	0	0
8806	Gemeindehaus Gartenweg 10								
.93200	Erwerb von Grundstücken	0	0	0	0	0	0	0	0
.94000	Hochbaumaßnahmen	0	3	0	0	0	0	0	3
.96000	Betriebsanlagen, sonst. techn. Anlagen	0	0	0	0	0	0	0	0
	Summe:	0	3	0	0	0	0	0	3
8807	Gemeindehaus Forstseeoner Str. 2								
.93200	Erwerb von Grundstücken	0	0	0	0	0	0	0	0
.94000	Hochbaumaßnahmen	0	0	0	0	0	0	80	80
	Summe:	0	0	0	0	0	0	80	80

HH-Stelle	Bezeichnung	bisher bereitgestellt	Haushaltsansatz in 1.000 €		Finanzplanungswerte in 1.000 €			spätere Jahre	Gesamtbedarf
			2017	2018	2019	2020	2021		
8808	Gemeindehaus Gartenweg 7 (abgerissen in 2017)								
.93200	Erwerb von Grundstücken	0	0	0	0	0	0	0	0
.94000	Hochbaumaßnahmen	0	0	0	0	0	0	0	0
	Summe:	0	0	0	0	0	0	0	0
8809	Gemeindehaus Münchner Str. 30 (abgerissen in 2017)								
.93200	Erwerb von Grundstücken	0	0	0	0	0	0	0	0
.93500	Erwerb v.bewegl.Sachen d.Anlageverm.	0	0	0	0	0	0	0	0
.94000	Hochbaumaßnahmen	0	0	0	0	0	0	0	0
	Summe:	0	0	0	0	0	0	0	0
8812	Gemeindehaus Spannleitenberg 4 (abgerissen in 2017)								
.93200	Erwerb von Grundstücken	0	0	0	0	0	0	0	0
	Summe:	0	0	0	0	0	0	0	0
8813	Anwesen Wasserburger Str. 16								
.93200	Erwerb von Grundstücken	0	0	0	0	0	0	0	0
.94000	Hochbaumaßnahmen	60	0	0	0	0	3.000	3.060	3.060
	Summe:	60	0	0	0	0	3.000	3.060	3.060
8814	gemietete Gewerberäume Münchner Str. 8								
.93500	Erwerb v.bewegl.Sachen d.Anlageverm.	0	3	4	0	0	0	0	0
	Summe:	0	3	4	0	0	0	0	0
8900	Allgemeines Sondervermögen								
.93500	Erwerb v.bewegl.Sachen d.Anlageverm.	0	0	0	1	1	1	0	0
8800	Zuweisungen f.Invest.an übrige Bereiche	0	7	61	19	89	0	0	176
	Summe:	0	7	61	20	90	1	0	176
	Gesamtsumme:	10.381	11.737	8.750	1.183	830	151	13.485	44.164

Hallenbad Kirchseeon - Kostenübersicht 2017

1. <u>Einnahmen:</u>	<u>2017</u>	<u>2016</u>
a) Badegebühren	83.331,75 €	85.480,68 €
b) Sonstige Einnahmen	- €	126,05 €
c) Badegebühren von Schulen	49.770,00 €	48.090,00 €
(Kirchseeon 34.230,00 €)		
(Zorneding 15.540,00 €)		
	<u>133.101,75 €</u>	<u>133.696,73 €</u>
2. <u>Ausgaben:</u>		
a) Personalkosten	122.659,13 €	127.178,44 €
b) Unterhaltskosten der Gebäude	27.835,22 €	88.341,81 € 2)
c) Unterhaltskosten des sonst. unbewegl. Vermögens	3.408,68 €	9.256,96 €
d) Beschaffung von Geräten, Ausstattung, Wartungsverträge, Gebrauchsgegenstände und Ersatzbeschaffung	5.519,07 €	7.350,63 €
e) Chemikalien usw.	2.308,79 €	2.615,19 €
f) Bewirtschaftungskosten (Strom, Wärme, Wasser und Kanal, Reinigungsmittel)	110.373,61 €	103.501,16 €
g) Sonstiges wie Steuern, Versicherungen, Geschäftsausgaben, Zeitungsanzeigen, Telefongebühren, Arbeitskleidung	1.523,97 €	2.922,27 €
h) Wasseruntersuchungen	3.022,30 €	1.416,40 €
i) Schwimmmeistervertretung	2.200,54 €	3.119,77 €
j) Betriebsleitung	17.618,25 €	17.930,25 €
k) Verwaltungskostenbeitrag an Gemeinde	32.248,00 €	30.387,00 €
l) Erstattung von Bauhofleistungen	1.022,22 €	3.609,44 €
m) Kalkulatorische Kosten	- € 1)	- € 1)
	<u>329.739,78 €</u>	<u>397.629,32 €</u>
Fehlbetrag:	- 196.638,03 €	- 263.932,59 €

1) Seit 2008 werden keine kalkulatorischen Kosten mehr durchgebucht, da das 1973 aufgenommene Darlehen für den Bau des Hallenbades zum 01.10.2007 vollständig getilgt wurde.

2) incl. ca. 75 T€ für den Austausch der Kalt- und Warmwasserleitungen incl. Duschanlagen

Fehlbetrag	2017	196.638,03 €
Fehlbetrag	2016	263.932,59 €
Fehlbetrag	2015	194.738,24 €
Fehlbetrag	2014	216.995,96 €
Fehlbetrag	2013	213.171,33 €
Fehlbetrag	2012	191.559,58 €
Fehlbetrag	2011	165.468,69 €
Fehlbetrag	2010	167.191,32 €
Fehlbetrag	2009	209.872,49 €
Fehlbetrag	2008	202.397,49 €
Fehlbetrag	2007	344.402,80 €
Fehlbetrag	2006	227.699,92 €
Fehlbetrag	2005	236.483,94 €
Fehlbetrag	2004	229.877,46 €
Fehlbetrag	2003	247.589,31 €
Fehlbetrag	2002	243.845,30 €
Fehlbetrag	2001	219.576,06 €
Fehlbetrag	2000	246.766,19 €
Fehlbetrag	1999	249.891,11 €
Fehlbetrag	1998	216.591,32 €

Kirchseeon, den 06.03.2018

gez. Robert Ess

Kämmerer