

**Haushaltssatzung  
und  
Haushaltsplan  
für das Haushaltsjahr 2019**

Behörde

**MARKT KIRCHSEEON**

# Haushaltssatzung

des

## Marktes Kirchseon

Landkreis Ebersberg

**für das Haushaltsjahr 2019**

Auf Grund der Art. 63 ff der Gemeindeordnung erlässt der Markt folgende Haushaltssatzung:

### § 1

Der als Anlage beigefügte Haushaltsplan für das Haushaltsjahr 2019 wird hiermit festgesetzt; er schließt im

<b>Verwaltungshaushalt</b> in den Einnahmen und Ausgaben mit	<b>19.981.720 EUR</b>	
und im		
<b>Vermögenshaushalt</b> in den Einnahmen und Ausgaben mit	<b>3.901.850 EUR</b>	ab.

### § 2

1. **Kreditaufnahmen** für Investitionen und Investitionsförderungsmaßnahmen sind nicht vorgesehen.
2. Der Gesamtbetrag der **Kreditaufnahmen** für den Eigenbetrieb „**Wasserwerk Kirchseon**“ wird auf **100.000 EUR** festgesetzt.

### § 3

1. **Verpflichtungsermächtigungen** im Vermögenshaushalt werden nicht festgesetzt.
2. **Verpflichtungsermächtigungen** für den Eigenbetrieb „**Wasserwerk Kirchseon**“ werden nicht festgesetzt.

### § 4

Die Steuersätze (Hebesätze) für nachstehende Gemeindesteuern werden wie folgt festgesetzt:

- |                        |   |     |           |
|------------------------|---|-----|-----------|
| 1. <b>Grundsteuer</b>  | a) für die land- und forstwirtschaftlichen Betriebe | (A) | 390 v. H. |
|                        | b) für die Grundstücke                              | (B) | 390 v. H. |
| 2. <b>Gewerbsteuer</b> |   |     | 330 v. H. |

§ 5

1. Der Höchstbetrag der **Kassenkredite** zur rechtzeitigen Leistung von Ausgaben nach dem Haushaltsplan wird auf **2.000.000 EUR** festgesetzt.
2. Der Höchstbetrag der **Kassenkredite** für den Eigenbetrieb „**Wasserwerk Kirchseeon**“ wird auf **125.000 EUR** festgesetzt.

§ 6

Diese Haushaltssatzung tritt mit dem 1. Januar 2019 in Kraft.

Kirchseeon, 21.05.2019

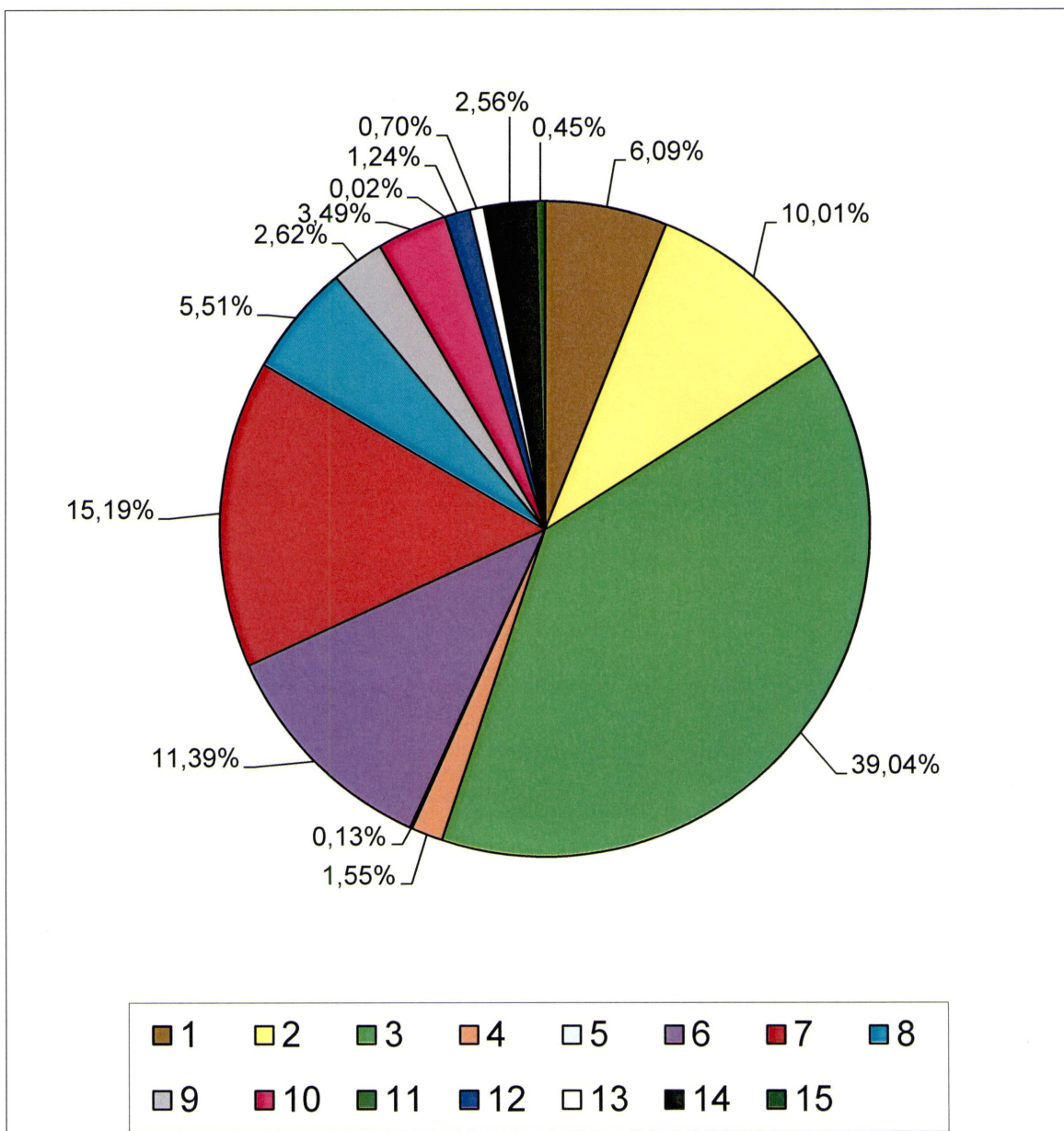


MARKT KIRCHSEEON



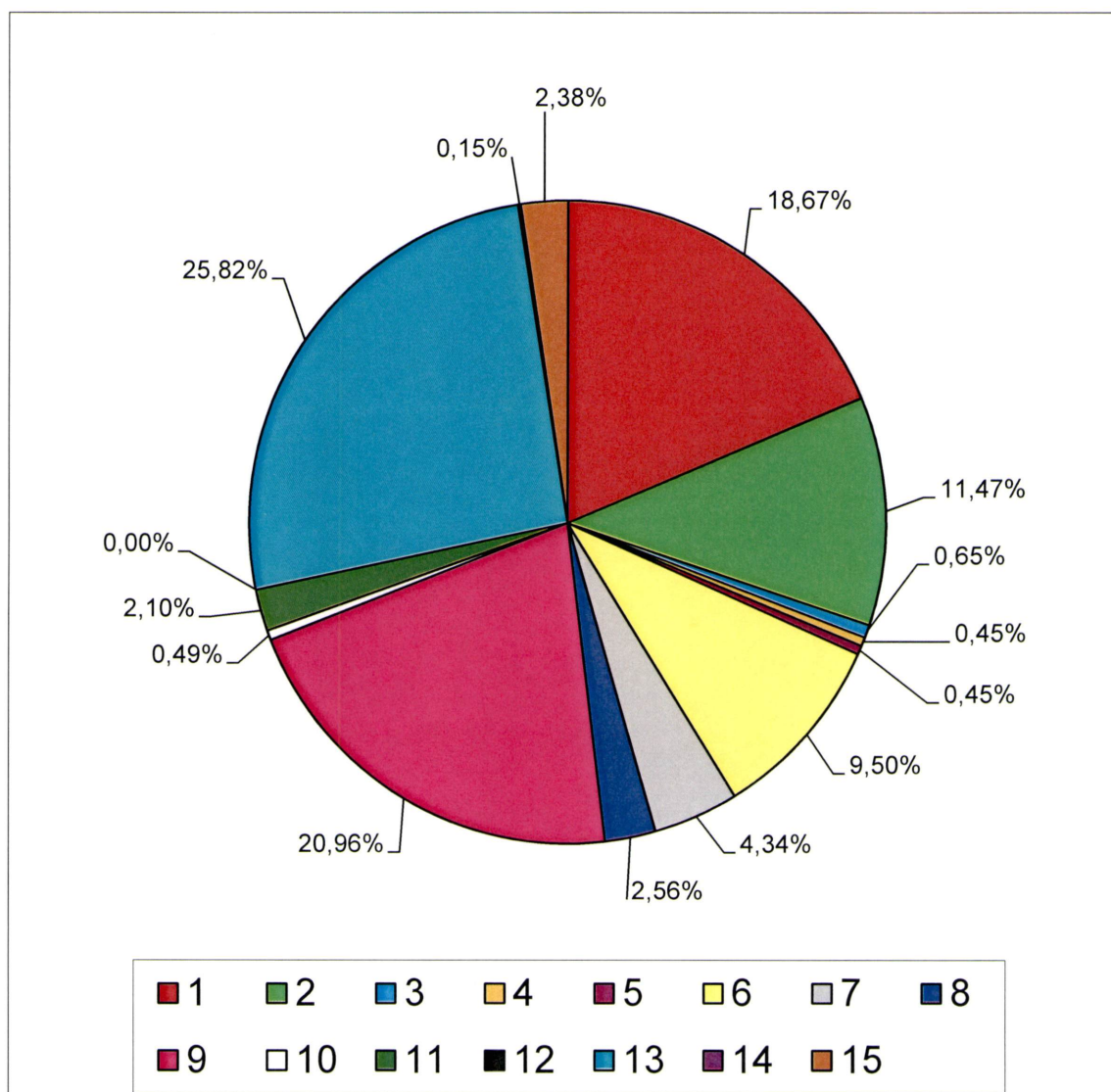
Udo Ockel  
Erster Bürgermeister

## Verwaltungshaushalt 2019 Einnahmen 19.981.720 EUR



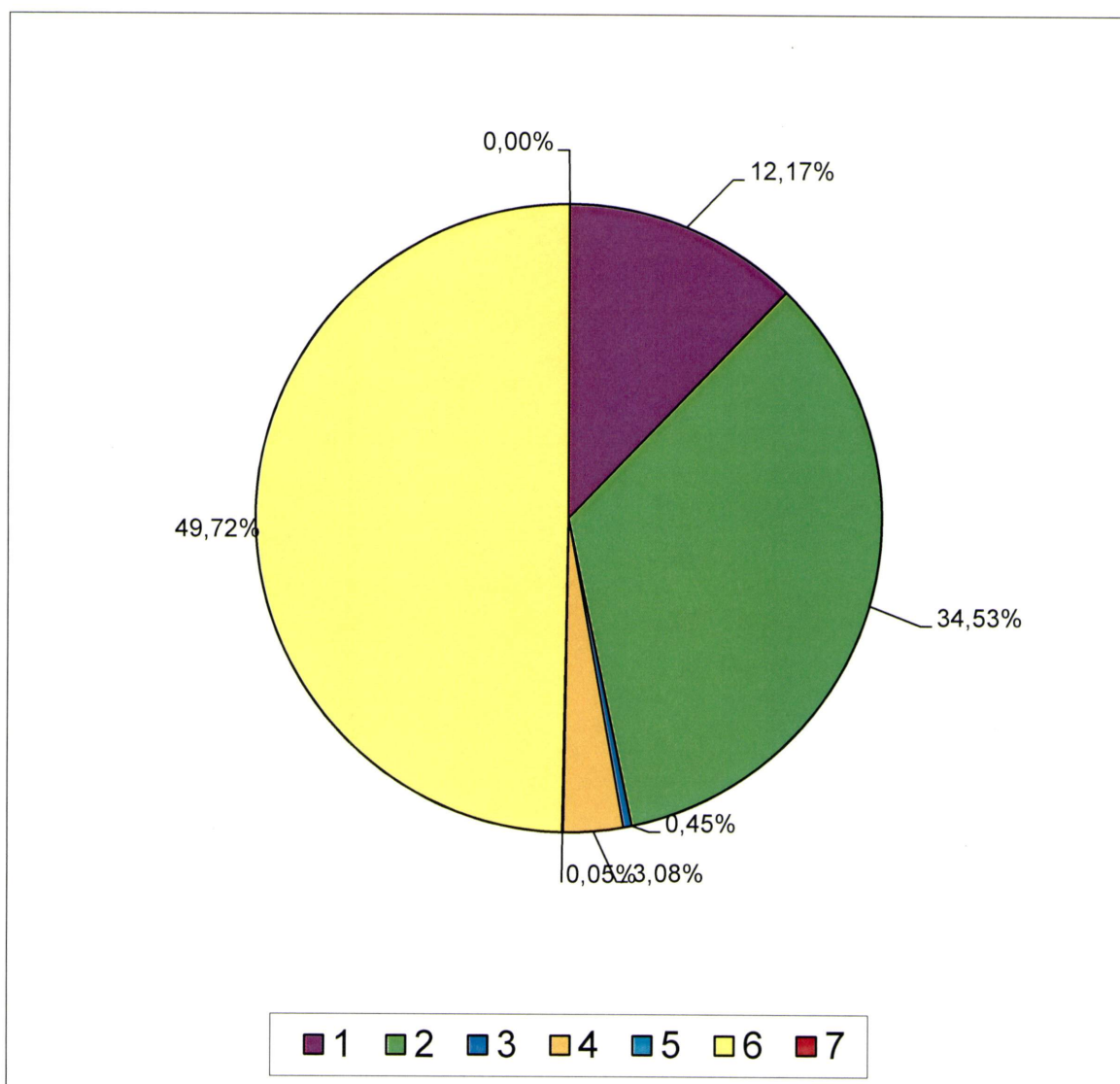
1	Grundsteuer A und B	1.217.600,00 €
2	Gewerbesteuer	2.000.000,00 €
3	Einkommensteuerbeteiligung	7.800.000,00 €
4	Umsatzsteuerbeteiligung	310.000,00 €
5	Sonstige Steuern	25.000,00 €
6	Schlüsselzuweisung	2.276.320,00 €
7	Sonst. Zuschüsse und Zuweisungen	3.035.250,00 €
8	Gebühren	1.101.960,00 €
9	Einnahmen aus Verkauf, Mieten u. Pachten	524.040,00 €
10	Erstattg. von Ausgaben des Verw.haush.	697.820,00 €
11	Zinseinnahmen	3.930,00 €
12	Konzessionsabgabe	248.000,00 €
13	Sonstige Einnahmen	140.540,00 €
14	Kalkulatorische Einnahmen	512.060,00 €
15	Zuführung vom Vermögenshaushalt	89.200,00 €
		<b><u>19.981.720,00 €</u></b>

## Verwaltungshaushalt 2019 Ausgaben 19.981.720 EUR



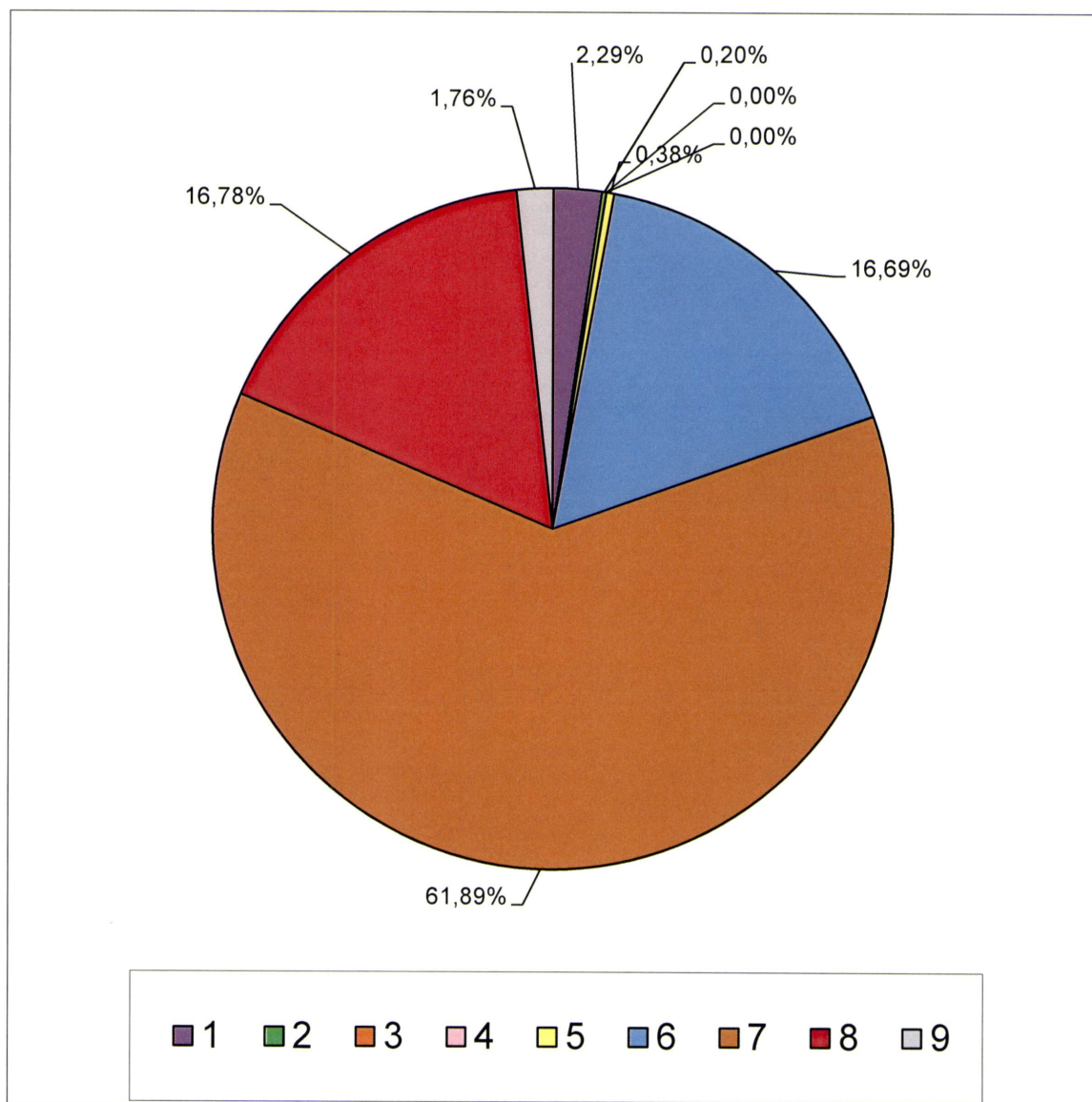
1	Personalausgaben	3.729.650,00 €
2	Unterhalt und Bewirtschaftung der Grundstücke und baulichen Anlagen	2.292.500,00 €
3	Anschaffung und Unterhalt von Geräten etc.	130.370,00 €
4	Mieten und Pachten	90.420,00 €
5	Haltung von Fahrzeugen	89.150,00 €
6	Sonst. Verwaltungs- und Betriebsaufwand	1.898.730,00 €
7	Ersattg. von Ausgaben des Verw.haush.	866.870,00 €
8	Kalkulatorische Kosten	512.060,00 €
9	Zuschüsse und Zuweisungen	4.188.930,00 €
10	Zinsausgaben	97.550,00 €
11	Gewerbesteuer-Umlage	420.000,00 €
12	Solidarumlage	- €
13	Kreisumlage	5.160.000,00 €
14	Sonstige Ausgaben	30.520,00 €
15	Zuführung zum Vermögenshaushalt	474.970,00 €
		<b>19.981.720,00 €</b>

## Vermögenshaushalt 2019 Einnahmen 3.901.850 EUR



1	Zuführung vom Verwaltungshaushalt	474.970,00 €
2	Rücklagenentnahme	1.347.390,00 €
3	Darlehensrückflüsse	17.460,00 €
4	Einnahmen aus der Veräußerung von Sachen des Anlagevermögens	120.000,00 €
5	Beiträge und Entgelte	2.000,00 €
6	Zuschüsse und Zuweisungen	1.940.030,00 €
7	Kreditaufnahmen	- €
		<b><u>3.901.850,00 €</u></b>

## Vermögenshaushalt 2019 Ausgaben 3.901.850 EUR



1	Zuführung zum Verwaltungshaushalt	89.200,00 €
2	Zuführung an die Rücklagen	7.840,00 €
3	Gewährung von Darlehen	- €
4	Erwerb von Beteiligungen, Kapitaleinlagen	- €
5	Grunderwerb und Nebenkosten	15.000,00 €
6	Erwerb von beweglichen Sachen	651.400,00 €
7	Baumaßnahmen	2.415.000,00 €
8	Tilgung von Krediten	654.910,00 €
9	Zuschüsse für Investitionen	68.500,00 €
		<b><u>3.901.850,00 €</u></b>

**Vorbericht**  
**zum Haushaltsplan**  
**für das**  
**Haushaltsjahr 2019**



## Vorbericht gemäß § 3 KommHV zum Haushaltsplan 2019

Am 31.12.2018 waren beim Markt Kirchseeon laut Einwohnermeldeamt 10.988 Einwohner gemeldet (davon 10.646 Einwohner mit Hauptwohnsitz und 342 Einwohner mit Nebenwohnsitz), Vorjahr 10.940 Einwohner (HWS: 10.594 Einw., NWS: 346 Einw.). Somit ist eine Zunahme von 48 Einwohnern zu verzeichnen. Laut Bayer. Landesamt für Statistik und Datenverarbeitung hatten wir zum 30.06.2018 einen Einwohnerstand von 10.592 Einwohnern.

Die Fläche der Gemarkung Kirchseeon beträgt 1.791 ha.

1. Zurückblickend auf den Ablauf des Haushaltsjahres 2017 kann festgestellt werden, dass die Haushaltswirtschaft wie im Vorjahr auch in 2017 günstiger verlief als ursprünglich angenommen. Die in diesem Jahr geplante Zuführung vom Verwaltungs- zum Vermögenshaushalt in Höhe von 625.570,00 € konnte um 2.779.165,00 € auf 3.404.735,00 € erhöht werden. Ausschlaggebend für dieses positive Ergebnis waren vor allem die Mehreinnahmen bei der Gewerbesteuer von 820.326,66 € und der Einkommensteuer von 347.747,00 € sowie eine Vielzahl von Maßnahmen im Gebäudeunterhalt an verschiedenen Objekten, die noch nicht durchgeführt werden konnten und auf das nächste Jahr verschoben wurden. Die Entnahme aus der Allgemeinen Rücklage betrug gemäß Haushaltsansatz 653.780,00 €. Gleichzeitig wurden der Allgemeinen Rücklage buchungsmäßig 2.644.281,97 € zugeführt. Somit erhöht sich der tatsächliche Rücklagenstand zum 31.12.2017 von bisher 1.387.699,61 € um 1.990.501,97 € auf 3.378.201,58 €. Von den in 2017 veranschlagten Kreditaufnahmen von 8.435.000 € zuzüglich 2.150.000 T€ Haushaltseinnahmereste aus 2016 insgesamt also 10.585.000 €, davon 6.000.000 € zur kurzfristigen Zwischenfinanzierung des Ankaufs von Grundstücken und 700.000 € für die Eigenkapitaleinlage EBERwerk sowie 3.885.000 € zur Finanzierung insbesondere der Schulhauserweiterung Kirchseeon und des Neubaus des Kinderhauses an der Münchner Straße, wurde in 2017 kein Kredit aufgenommen. Der Gesamtbetrag von 10.585.000 € wurde als Haushaltseinnahmerest auf 2018 übertragen.

Der Stand des Vermögens zum 31.12.2017 wird nach Abschluss der Vermögensbuchführung nachgewiesen.

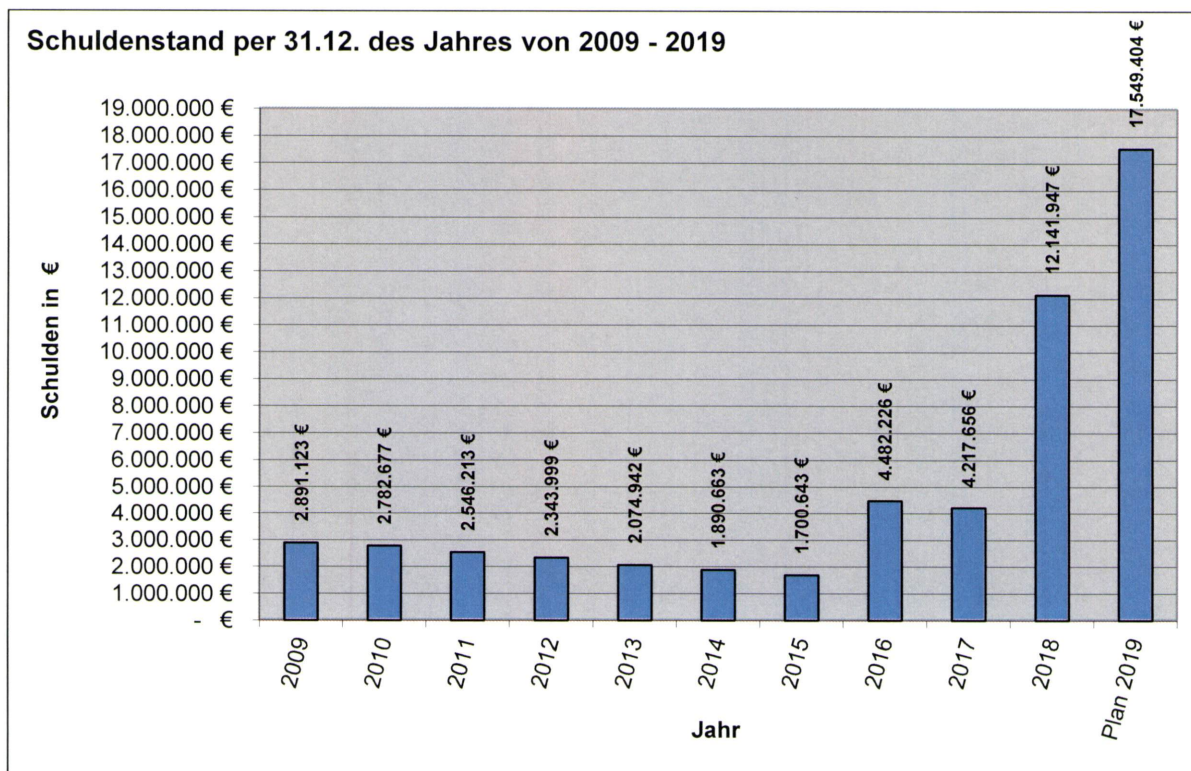
In 2018 wurden beim Markt Kirchseeon zur Finanzierung verschiedener Investitionen, insbesondere für die Schulhauserweiterung Kirchseeon, für den Neubau des Kinderhauses an der Münchner Straße, für den Ausbau der Kinderkrippe und des Kindergartens im Berufsbildungswerk sowie für den Erwerb von Grundstücken zusätzlich zu den aus 2017 hierfür übertragenen Haushaltseinnahmeresten noch weitere Kreditaufnahmen in Höhe von 3.650.000 €, insgesamt also 13.535.000 € vorgesehen. Hiervon wurden 7.549.000 € in 2018 tatsächlich benötigt. Der Restbetrag in Höhe von 5.986.000 € wird durch Bildung von Haushaltseinnahmeresten auf 2019 übertragen. Zusätzlich sollte der Erwerb von Geschäftsanteilen an der neu zu gründenden EBERwerk über eine Darlehensaufnahme in Höhe von 700.000 € finanziert werden. Hierfür wurde in 2018 tatsächlich ein Kredit in Höhe von 650.000 € aufgenommen.

Durch die in 2018 neu aufgenommenen Kredite in Höhe von 8.199.000 € und den planmäßigen Tilgungsleistungen mit 274.709,22 € hat sich der **Schuldenstand** zum 31.12.2018 auf 12.141.947,13 € erhöht (= ohne Wasserwerk). Die Pro-Kopf-Verschuldung beträgt zum 31.12.2018 1.141 €. Im Landesdurchschnitt betrug die Pro-Kopf-Verschuldung zum 31.12.2017 in Gemeinden zwischen 10.000 und 20.000 Einwohner 678 € (= ohne Eigenbetriebe).

Für das Jahr 2019 sind beim Markt Kirchseeon zur Finanzierung der in diesem Jahr anstehenden Investitionen, insbesondere für die Schulhauserweiterung Kirchseeon, für den Neubau des Kinderhauses an der Münchner Straße, für Baukostenzuschüsse zum Bau eines Kindergartens im BBW St. Zeno sowie für die kurzfristige Zwischenfinanzierung des Erwerbs und der Erschließung von Grundstücken neben den aus den Vorjahren 2017 und 2018 dafür noch zur Verfügung stehenden Kreditermächtigungen von 5.986.000 €, die als Haushaltseinnahmerest auf 2019 übertragen werden, keine weiteren Kreditaufnahmen geplant.

Durch die geplante Neuverschuldung von 5.986.000 € (= bereits in 2017 und 2018 geplante Kreditaufnahmen) und abzüglich der planmäßigen Tilgungsleistungen mit ca. 580.000 € erhöhen sich unsere Schulden zum Jahresende 2019 auf voraussichtlich kurzfristig ca. 17.550.000 €. Die Rückführung der Schulden für den Ankauf von Grundstücken ist jedoch bereits für 2020 geplant.

Nachfolgend eine Übersicht über die Entwicklung der Schulden des Marktes Kirchseeon der letzten 10 Jahre incl. der Plandaten für 2019:

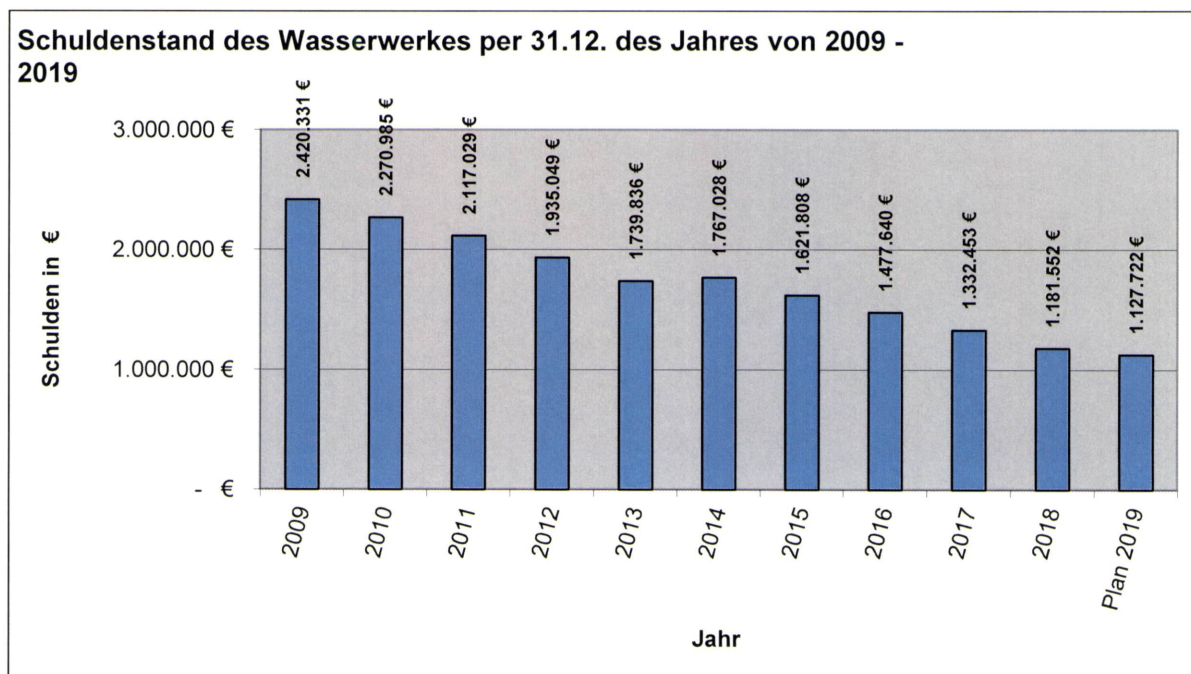


seit 1999 = ohne Wasserwerk

Für den gemeindlichen Eigenbetrieb „Wasserwerk Kirchseeon“ wurde in 2018 kein neuer Kredit aufgenommen. Somit vermindert sich zum 31.12.2018 der Schuldenstand des Wasserwerkes unter Berücksichtigung der planmäßigen Tilgungsleistungen 2018 mit 150.901 € auf 1.181.552 €.

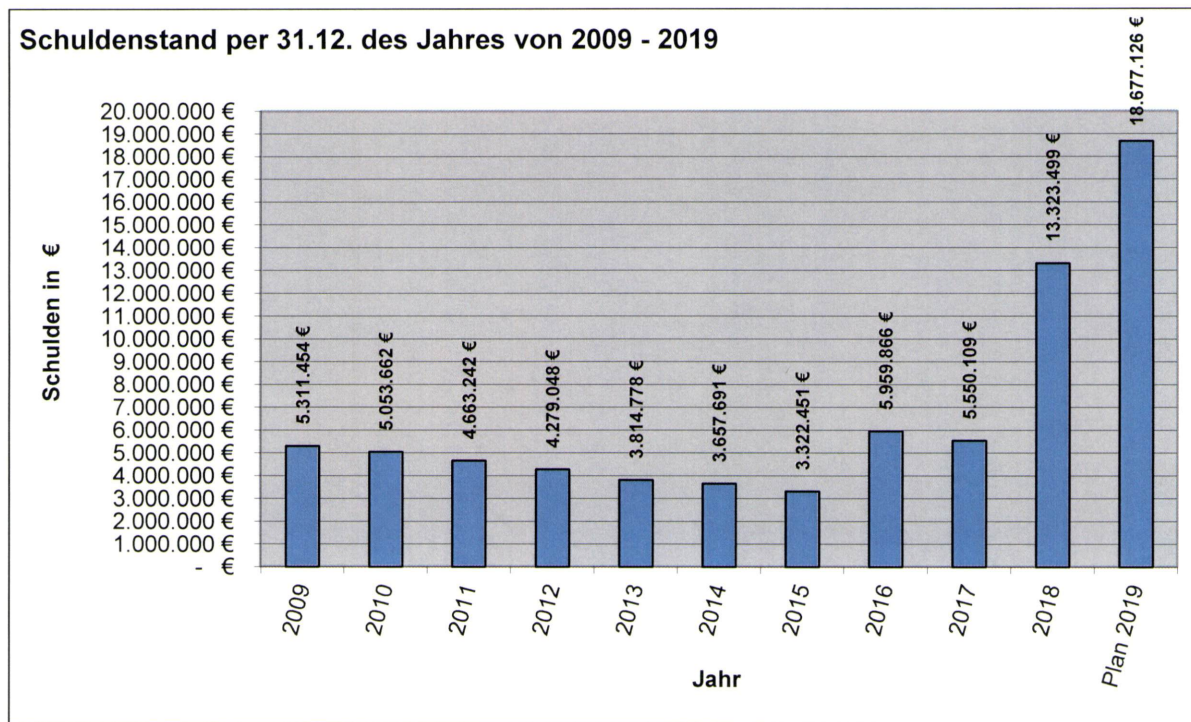
In 2019 ist beim Wasserwerk Kirchseeon eine neue Kreditaufnahme in Höhe von 100.000 € für die Planung eines neuen Brunnens oder Notverbundes vorgesehen. Die bisher dafür vorgesehenen Ansätze aus den Vorjahren werden nicht mittels Haushaltsreste aufs neue Wirtschaftsjahr übertragen, sondern in 2019 neu veranschlagt. Durch die planmäßigen Tilgungsleistungen in 2019 mit 153.830 € verringern sich die Schulden beim Wasserwerk zum Jahresende 2019 auf voraussichtlich ca. 1.127.722 €.

Nachfolgend eine Übersicht über die Entwicklung der Schulden des Wasserwerkes Kirchseeon der letzten 10 Jahre incl. der Plandaten für 2019:



Rechnet man die Schulden des Marktes Kirchseeon und des Wasserwerkes Kirchseeon zusammen (= 13.323.499 €), beträgt die Pro-Kopf-Verschuldung zum 31.12.2018 1.252 €. Der Landesdurchschnitt 2017 beträgt in der Variante „mit Eigenbetriebe“ 932 €.

Nachstehend eine Übersicht über die Entwicklung der **Gesamtverschuldung** des Marktes Kirchseeon incl. Wasserwerk der letzten 10 Jahre incl. der Plandaten für 2019:

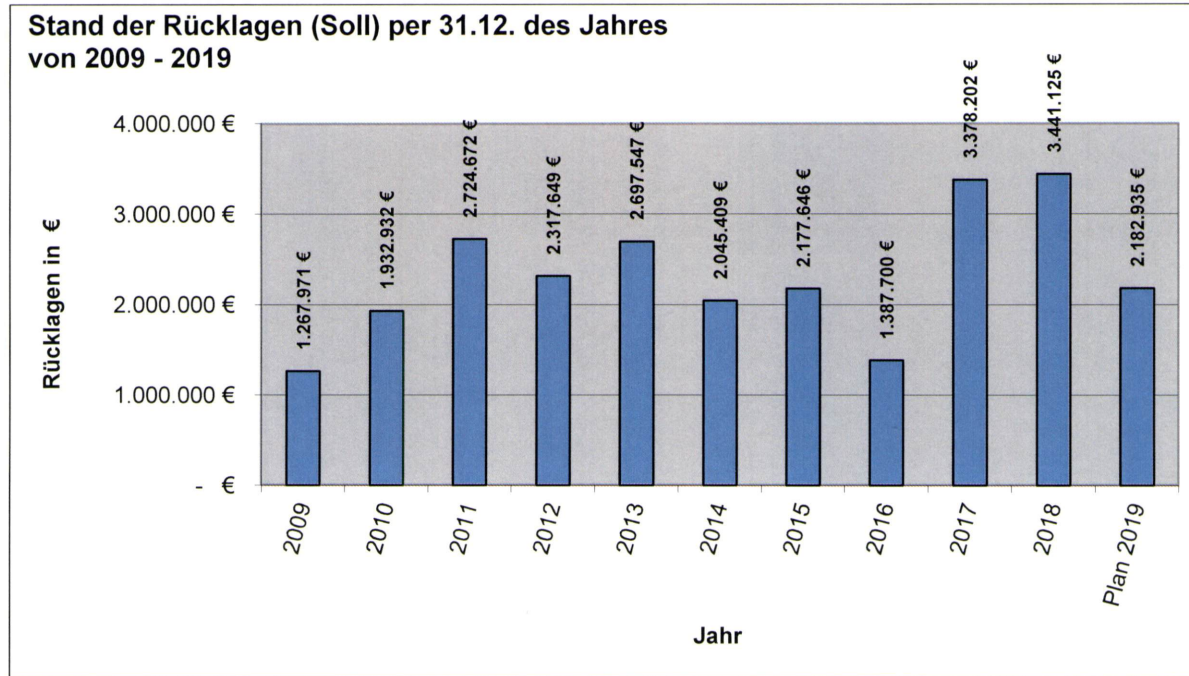


Für oben genannten Schuldenstand mussten in 2018 folgende Mittel für den Schuldendienst (= Zinsen + ordentliche Tilgungen) aufgebracht werden:

	Zinsen	Tilgungen	gesamt
Markt Kirchseeon	53.052 €	274.709 €	327.761 €
Wasserwerk Kirchseeon	27.025 €	150.901 €	177.925 €
<b>gesamt:</b>	<b>80.076 €</b>	<b>425.610 €</b>	<b>505.686 €</b>

Der **Rücklagenbestand** (Allgemeine Rücklage) des Marktes Kirchseeon beträgt zum 31.12.2018 incl. des Sollabschlusses 3.441.125 €, wovon ca. 108.562 € Kasseneinnehmerreste abzuziehen sind, so dass tatsächlich ca. 3.332.563 € zur Verfügung stehen.

In 2019 ist eine Rücklagenentnahme in Höhe von 1.258.190 € vorgesehen.



Neben der Allgemeinen Rücklage wurden zum 31.12.2018 für kostenrechnende Einrichtungen auf Grund des Betriebsabrechnungsergebnisses folgende **Sonderrücklagen** zum Ausgleich von Gebührenschwankungen gebildet:

UA	Einrichtung	Sonderrücklage zum			31.12.2018
		01.01.2018	Zugang	Abgang	
7000	Regenwasserkanalnetz am Spannleitenberg (= Gebiet D)	13.484,26 €	4.827,28 €	- €	18.311,54 €
7200	Abfallbeseitigung	65.032,86 €	15.697,52 €	- €	80.730,38 €
	<b>gesamt:</b>	<b>78.517,12 €</b>	<b>20.524,80 €</b>	<b>- €</b>	<b>99.041,92 €</b>

**In 2019 erwarten wir folgende Staats- und sonstige Zuschüsse für Investitionen:**

- Zuschuss für den Erwerb eines Elektroautos (Verwaltung)	13.600 €
- Zuschuss für die Schulhauserweiterung Kirchseeon (Teilbetrag)	500.000 €
- Zuschuss für das neue Kinderhaus an der Mü.Str. (Teilbetrag)	577.000 €
- Zuschuss für die Kinderkrippe und Kindergarten im BBW (Teilbetrag)	566.500 €
- Restzuschuss für den 3. BA des Geh- und Radweges B 304	15.000 €
- Zuschuss für die Errichtung von Fahrradabstellplätzen am Bahnhof	40.000 €
- Zuschuss zur Breitbanderschließung in ländlichen Gebieten	44.230 €
- Zuschuss für die Ausstattung der neuen Räumlichkeiten der Perschten-Stiftung in der Schule Kirchseeon	3.700 €
- Investitionspauschale	<u>180.000 €</u>
<b>gesamt:</b>	<b><u>1.940.030 €</u></b>

## Steuerkraft

Unsere Steuerkraft 2019 ist gegenüber dem Vorjahr angestiegen. Sie beträgt laut Schreiben des Bayer. Landesamtes für Statistik und Datenverarbeitung vom 14.11.2018 9.370.095 € (Vorjahr 8.392.999 €), somit eine Erhöhung um 977.096 € oder 11,6 %.

Pro Einwohner beträgt die Steuerkraft 2019 888,67 € (Vorjahr 810,37 €).

Für die Veränderung unserer Steuerkraft 2019 gegenüber 2018 sind die Steuer-Ist-Einnahmen des Jahres 2017 gegenüber 2016 verantwortlich, die in nachfolgender Übersicht aufgelistet sind:

	<b>2017</b>	<b>2016</b>	<b>Mehreinn. + Mindereinn. -</b>
Grundsteuer A	23.222 €	25.934 €	- 2.712 €
Grundsteuer B	1.178.336 €	1.158.901 €	19.435 €
Gewerbsteuer	2.446.700 €	1.783.541 €	663.159 €
Einkommensteuer	7.247.747 €	6.623.693 €	624.054 €
Umsatzsteuer	226.781 €	178.954 €	47.827 €
<b>gesamt:</b>	<b>11.122.786 €</b>	<b>9.771.023 €</b>	<b>1.351.763 €</b>

Laut obiger Gegenüberstellung ist die Erhöhung unserer Steuerkraft vor allem auf die Mehreinnahmen bei der Gewerbsteuer um 663.159 € und bei der Einkommensteuer um 624.054 € zurückzuführen.

Durch unsere höhere Steuerkraft haben wir uns in der Rangfolge der 21 Landkreisgemeinden auf Platz 17 gehalten.

**Nachfolgend eine Übersicht über die 21 Landkreisgemeind**

Rang- folge	Gemeinde	Steuerkraft 2019	
		in €	€ je Einw.
1	Poing	27.136.466	1.733,74
2	Oberpframmern	4.177.472	1.726,94
3	Forstinning	5.181.974	1.384,44
4	Pliening	7.591.279	1.374,24
5	Ebersberg	15.673.916	1.287,81
6	Vaterstetten	29.051.480	1.250,66
7	Zorneding	10.936.388	1.166,67
8	Anzing	5.063.197	1.153,61
9	Hohenlinden	3.602.608	1.133,25
10	Markt Schwaben	14.798.117	1.095,18
11	Grafring	14.594.162	1.072,86
12	Moosach	1.617.691	1.053,18
13	Egmating	2.377.559	1.039,60
14	Glonn	5.139.775	985,76
15	Aßling	4.371.563	964,60
16	Steinhöring	3.731.310	910,96
<b>17</b>	<b>Kirchseeon</b>	<b>9.370.095</b>	<b>888,67</b>
18	Baiern	1.242.379	857,40
19	Frauenneuharting	1.176.230	766,77
20	Bruck	936.527	733,96
21	Emmering	1.058.155	688,45
	<b>gesamt:</b>	<b>168.828.343</b>	<b>1.134,95</b>

## Gewerbsteuer (HhSt. 9000.00300)

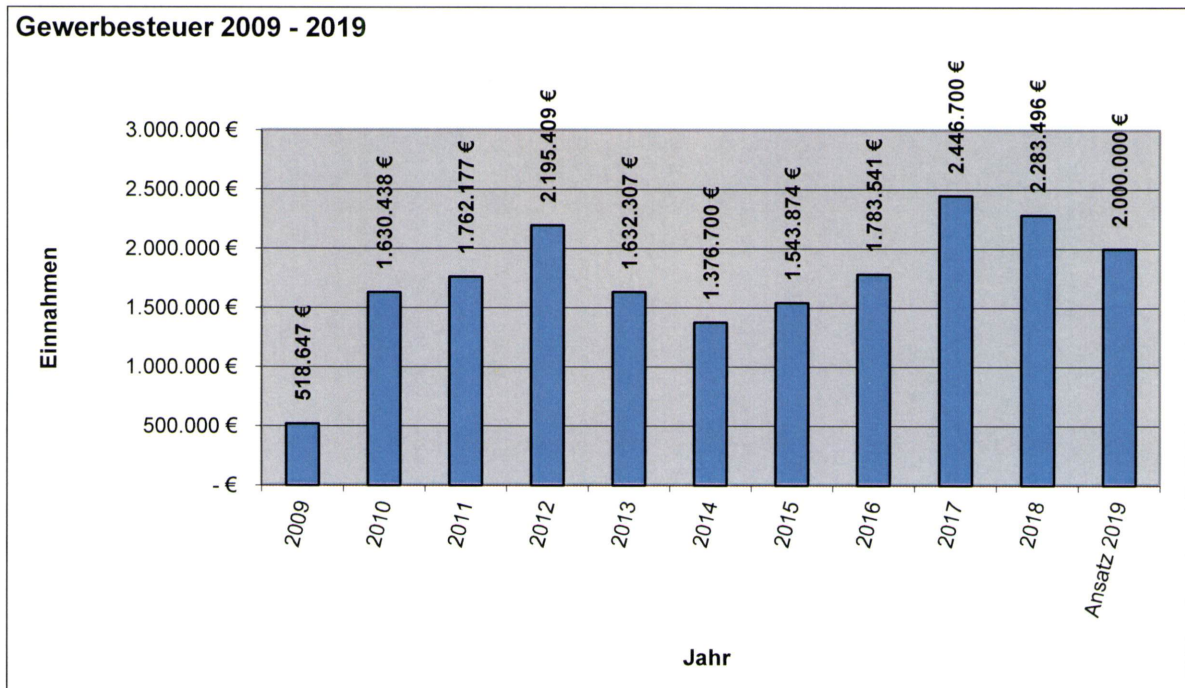
Der seit 01.01.2010 geltende Gewerbesteuerhebesatz von 330 % wird auch für 2019 beibehalten.

Der Bayer. Nivellierungshebesatz, mit dem die Grundbeträge aus der Gewerbesteuer (= Gewerbesteuermessbetrag) multipliziert werden und somit in unsere Steuerkraftberechnung einfließen, wurde durch die Strukturreform ab 2016 von bisher 300 % auf 310 % angehoben. Das bedeutet, dass jeder Cent der Gewerbesteuer, den der Markt mit einem Hebesatz von über 310 % (vorher 300 %) erhebt, zu 100 % beim Markt verbleibt und nicht über den Finanzausgleich (z. B. Gewerbesteuerumlage, Kreisumlage) teilweise wieder abgeführt werden muss.

Der Landkreisdurchschnitt 2018 beim Gewerbesteuerhebesatz liegt bei 327,4 %. Den höchsten Hebesatz hatte im Jahr 2018 Pliening mit 380 % und den niedrigsten Hebesatz die Gemeinden Emmering, Glonn und Moosach mit jeweils 300 %. Der Landesdurchschnitt 2017 der kreisangehörigen Gemeinden zwischen 10.000 und 20.000 Einwohner liegt bei 318,6 %.

Nachdem das Gewerbesteueraufkommen in unserer Gemeinde jährlich ziemlich schwankt und wir in 2018 ein Gewerbesteuer-Soll von 2.293.383 € erreicht haben (Ansatz 2018: 1.600.000 €), aber in 2019 jedoch bisher nur 1.531.703 € zu Soll gestellt haben (Stand: 04.02.2019), haben wir unter Berücksichtigung eines Hebesatzes von 330 % für 2019 2.000.000 € angesetzt.

Nachfolgend eine Übersicht über die Gewerbesteuer-Ist-Einnahmen der letzten 10 Jahre mit Haushaltsansatz 2018:





## Grundsteuer (HhSt. 9000.00000 und 9000.00100)

Die seit 01.01.2010 geltenden Grundsteuerhebesätze für die Grundsteuern A und B von 390 % werden ebenfalls beibehalten.

Nachfolgend eine Übersicht über die Entwicklung der Grund- und Gewerbesteuerhebesätze der letzten 15 Jahre mit Hebesätze für 2019:

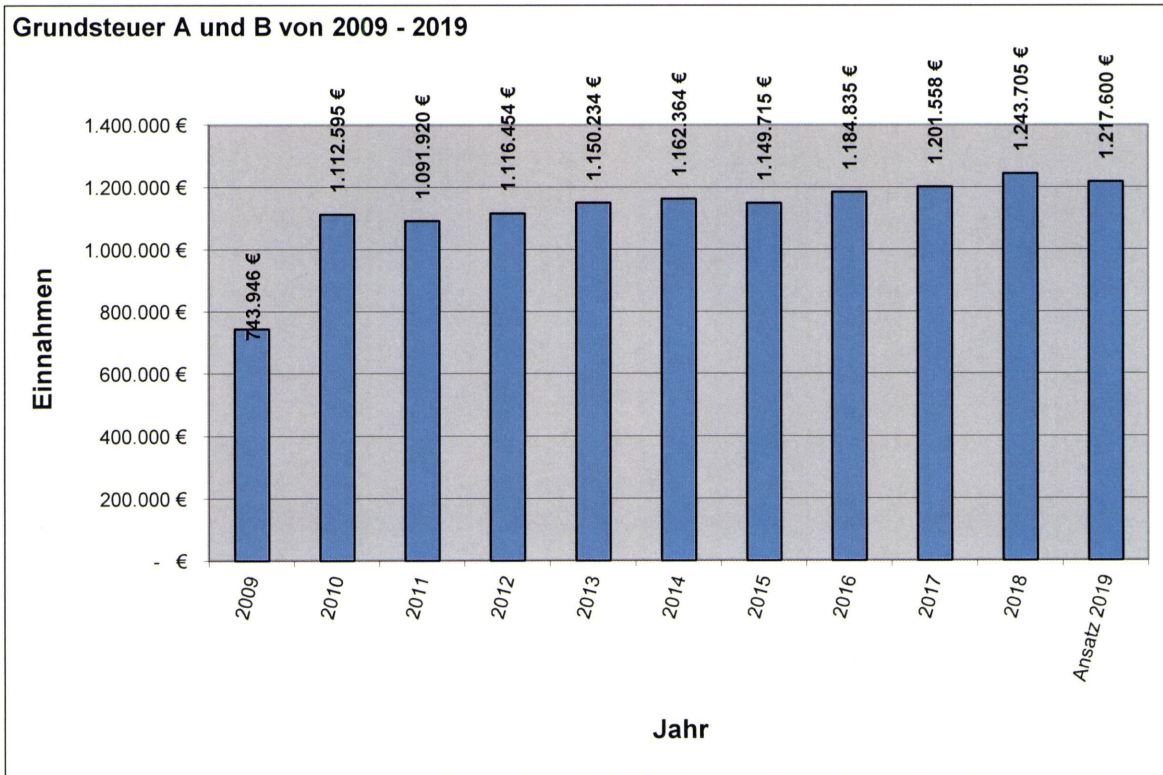
<b>Jahr</b>	<b>Grundsteuer A v. H.</b>	<b>Grundsteuer B v. H.</b>	<b>Gewerbesteuer v. H.</b>
2004	330	330	320
2005	330	330	320
2006	270	270	300
2007	270	270	300
2008	270	270	300
2009	270	270	300
2010	390	390	330
2011	390	390	330
2012	390	390	330
2013	390	390	330
2014	390	390	330
2015	390	390	330
2016	390	390	330
2017	390	390	330
2018	390	390	330
2019	390	390	330

Vergleichszahlen zu den Hebesätzen:

	<b>Grundsteuer A</b>	<b>Grundsteuer B</b>
Markt Kirchseeon 2018	390,0 %	390,0 %
Kreisdurchschnitt 2018	332,6 %	338,8 %
Landesdurchschnitt 2017 der kreisangehörigen Gemeinden	342,8 %	339,6 %

Für 2019 erwarten wir unter Berücksichtigung eines Grundsteuerhebesatzes von 390 % für die Grundsteuer A ein Aufkommen von 21.600 € und für die Grundsteuer B ein Aufkommen von 1.196.000 €, insgesamt 1.217.600 €.

Nachfolgend eine Übersicht über die Grundsteuer-Ist-Einnahmen der letzten 10 Jahre mit Haushaltsansatz 2019:

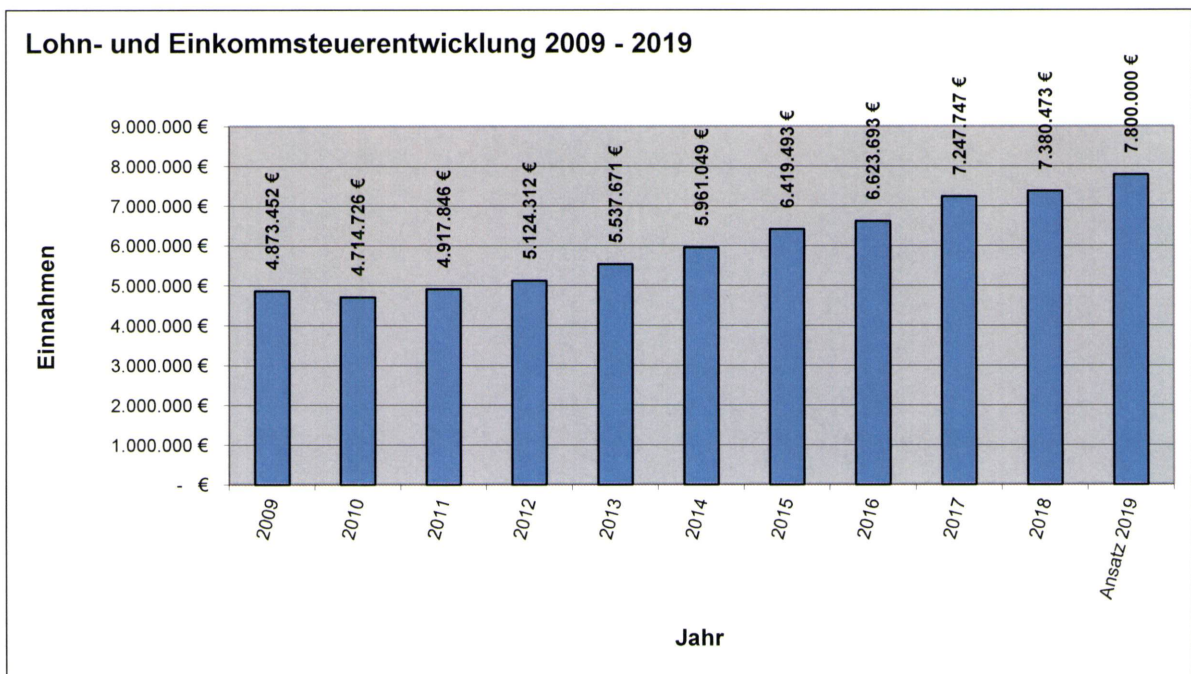


## Lohn- und Einkommensteuerbeteiligung (HhSt. 9000.01001)

Laut Mitteilung des Bayer. Landesamtes für Statistik und Datenverarbeitung vom 16.11.2018 errechnet sich für das Jahr 2019 ein voraussichtlicher Beteiligungsbetrag in Höhe von 7.771.710 €, Vorjahr: 7.298.261 €. Dies ist eine Mehrung von 473.449 € bzw. 6,49 %.

Im Jahr 2018 haben wir tatsächlich 7.380.473 € eingenommen, das sind 82.212 € oder 1,1 % mehr gegenüber dem für 2018 mitgeteilten Beteiligungsbetrag. Da in den letzten Jahren der voraussichtliche Beteiligungsbetrag jeweils zum Teil deutlich überschritten wurde, haben wir für das Jahr 2019 einen Ansatz von 7.800.000 € gebildet.

Nachfolgend eine Übersicht über die Lohn- und Einkommensteuerentwicklung der letzten 10 Jahre mit Haushaltsansatz 2019:



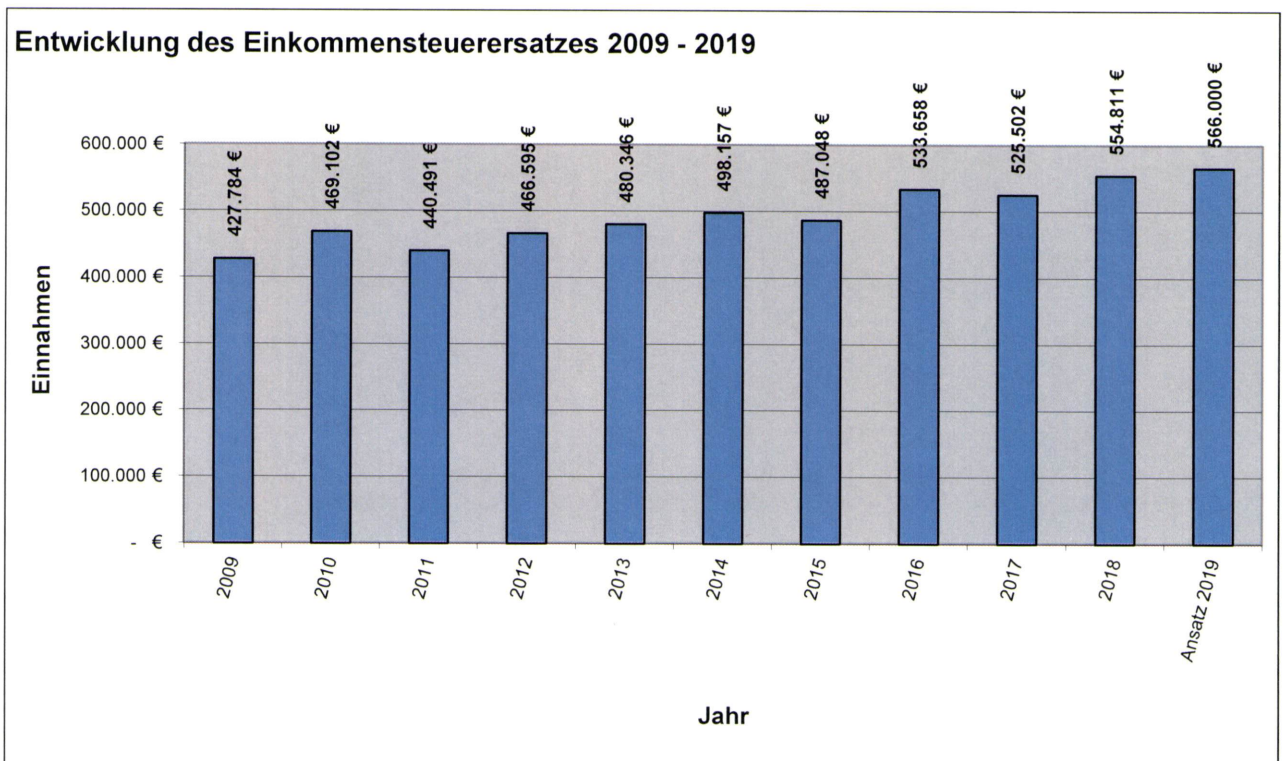
## Umsatzsteuerbeteiligung (HhSt. 9000.01200)

Seit dem 01.01.1998 werden die Gemeinden als Ausgleich für den Wegfall der Gewerbesteuer am Umsatzsteueraufkommen des Landes beteiligt. Nach einer Berechnung des Bayer. Landesamtes für Statistik und Datenverarbeitung vom 16.11.2018 erhalten wir für das Jahr 2019 einen Beteiligungsbetrag von 309.561 €, Vorjahr: 314.808 €. Im Haushalt wurden deshalb 310.000 € angesetzt.

## Einkommensteuerersatz (HhSt. 9000.06120)

Der Einkommensteuerersatz soll die Mindereinnahmen der Gemeinden bei der Einkommensteuer durch die Neuregelung des Familienleistungsausgleichs seit 1996 abdecken. Diese überproportionalen Belastungen werden durch die Beteiligung der Gemeinden am erhöhten Landesanteil an der Umsatzsteuer ausgeglichen. Laut Mitteilung des Bayer. Landesamtes für Statistik und Datenverarbeitung vom 16.11.2018 errechnet sich demnach für unsere Gemeinde für das Jahr 2019 ein Beteiligungsbetrag in Höhe von voraussichtlich 566.353 €. Im Haushalt wurden deshalb 566.000 € angesetzt.

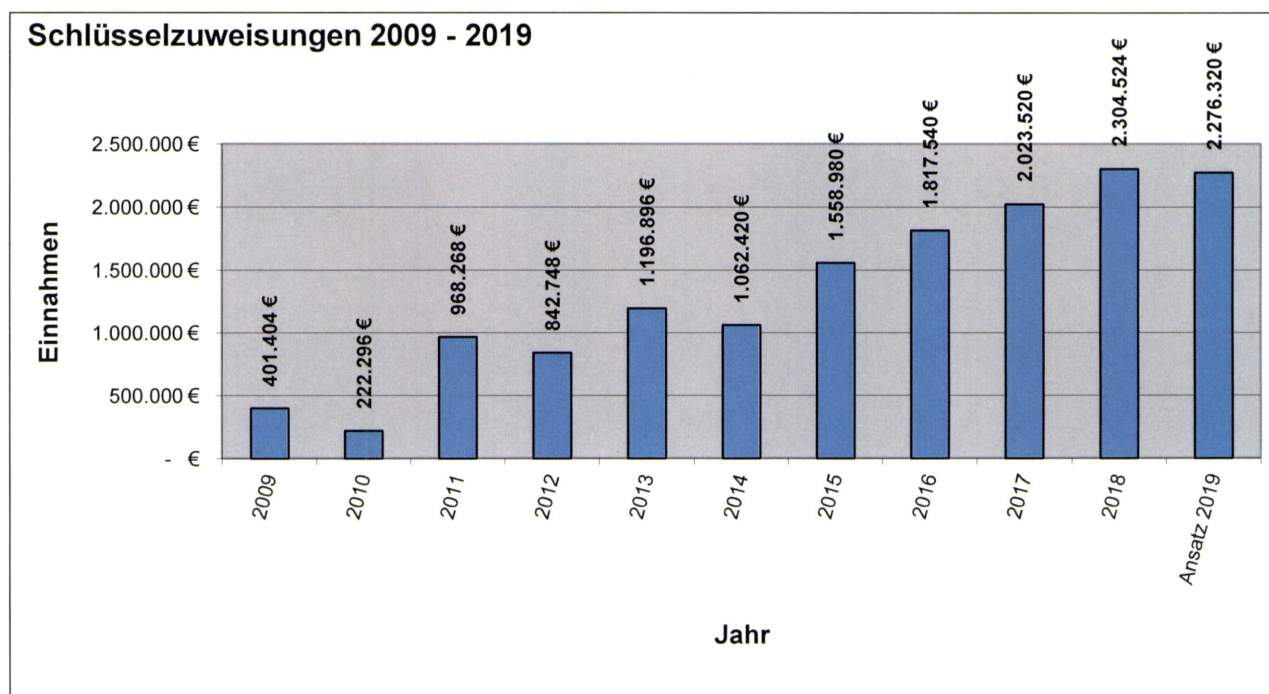
Nachfolgend eine Übersicht über die Entwicklung des Einkommensteuerersatzes der letzten 10 Jahre mit Haushaltsansatz 2019:



## Schlüsselzuweisung (HhSt. 9000.04100)

Die Schlüsselzuweisung soll einen bestimmten Ausgleich für steuerkraftschwache Gemeinden herbeiführen. Nachdem unsere Steuerkraft, wie bereits erwähnt, gegenüber dem Vorjahr zwar angestiegen ist, im Vergleich zu anderen Gemeinden jedoch unterdurchschnittlich ist, erhalten wir dieses Jahr geringfügig (28.200 €) weniger Schlüsselzuweisung als im Vorjahr. Laut Mitteilung des Bayer. Landesamtes für Statistik und Datenverarbeitung vom 14.02.2019 beträgt diese für das Jahr 2019 2.276.324 €, Vorjahr: 2.304.524 €.

Nachfolgend eine Übersicht über die erhaltenen Schlüsselzuweisungen in den letzten 10 Jahren mit Haushaltsansatz 2019:

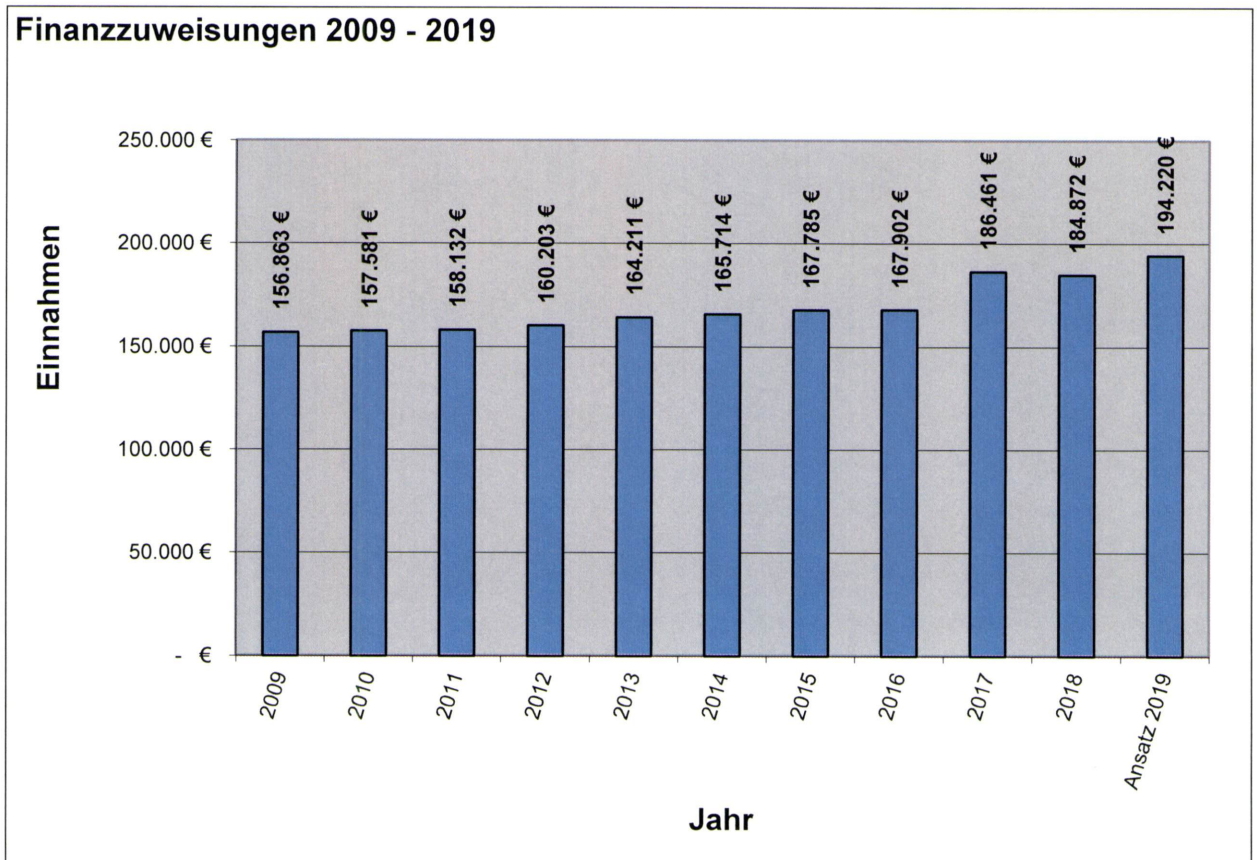


## Finanzzuweisungen (HhSt. 9000.06100)

Für die Aufgaben des übertragenen Wirkungskreises leistet der Staat teilweise Ersatz nach Art. 7 FAG. Der Pro-Kopf-Betrag wird für das Jahr 2019 auf 18,42 € je Einwohner angehoben. (Vorjahr 17,85 €).

Im Haushalt 2019 haben wir demzufolge 194.220 € veranschlagt, Vorjahr 184.870 €. Die Erhöhung ist zum einen auf die Anhebung des Pro-Kopf-Betrages und zum anderen auf den gestiegenen Einwohnerstand zum 31.12.2017 von 10.544 gegenüber 10.357 zum 31.12.2016 zurückzuführen.

Nachfolgend eine Übersicht über die erhaltenen Finanzzuweisungen in den letzten 10 Jahren mit Haushaltsansatz 2019:



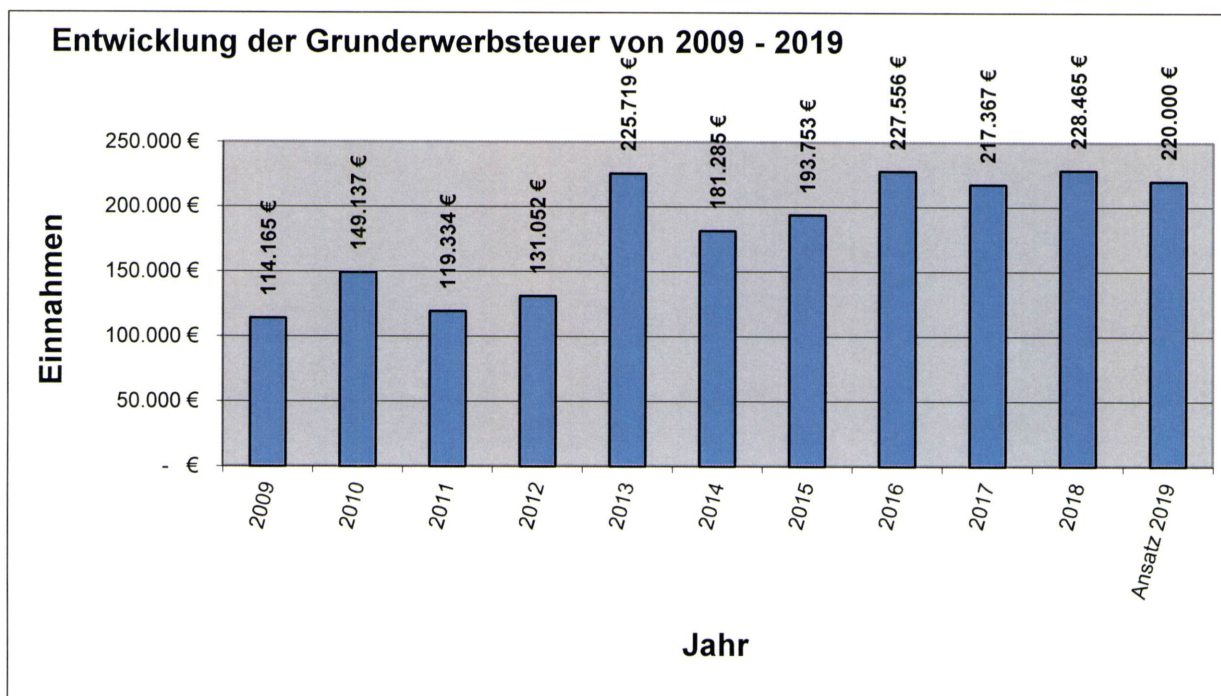
## Grunderwerbsteuer (HhSt. 9000.06110)

Die Höhe der Zuweisung bei der Grunderwerbsteuer kann nur geschätzt werden. Maßgebend hierfür sind die örtlichen Grundstücksbewegungen.

Der Grunderwerbsteuersatz beträgt derzeit 3,5 %. Nach Art. 8 FAG stellt der Staat den Gemeinden und Landkreisen 8/21 des Aufkommens an Grunderwerbsteuer zur Verfügung (= Kommunalanteil an der Grunderwerbsteuer). Der Kommunalanteil fließt nach Maßgabe des örtlichen Aufkommens den kreisfreien Gemeinden und Großen Kreisstädten in voller Höhe, im Übrigen den kreisangehörigen Gemeinden in Höhe von 3/7 und den Landkreisen in Höhe von 4/7 zu. Für Grundstücke in gemeindefreien Gebieten fließt der Kommunalanteil den Landkreisen in voller Höhe zu.

Gemessen am Aufkommen des Vorjahres mit 228.465 € und unter Berücksichtigung der örtlichen Grundstücksbewegungen haben wir für 2019 220.000 € angesetzt.

Nachfolgend eine Übersicht über die Entwicklung der Grunderwerbsteuer in den letzten 10 Jahren mit Haushaltsansatz 2019:



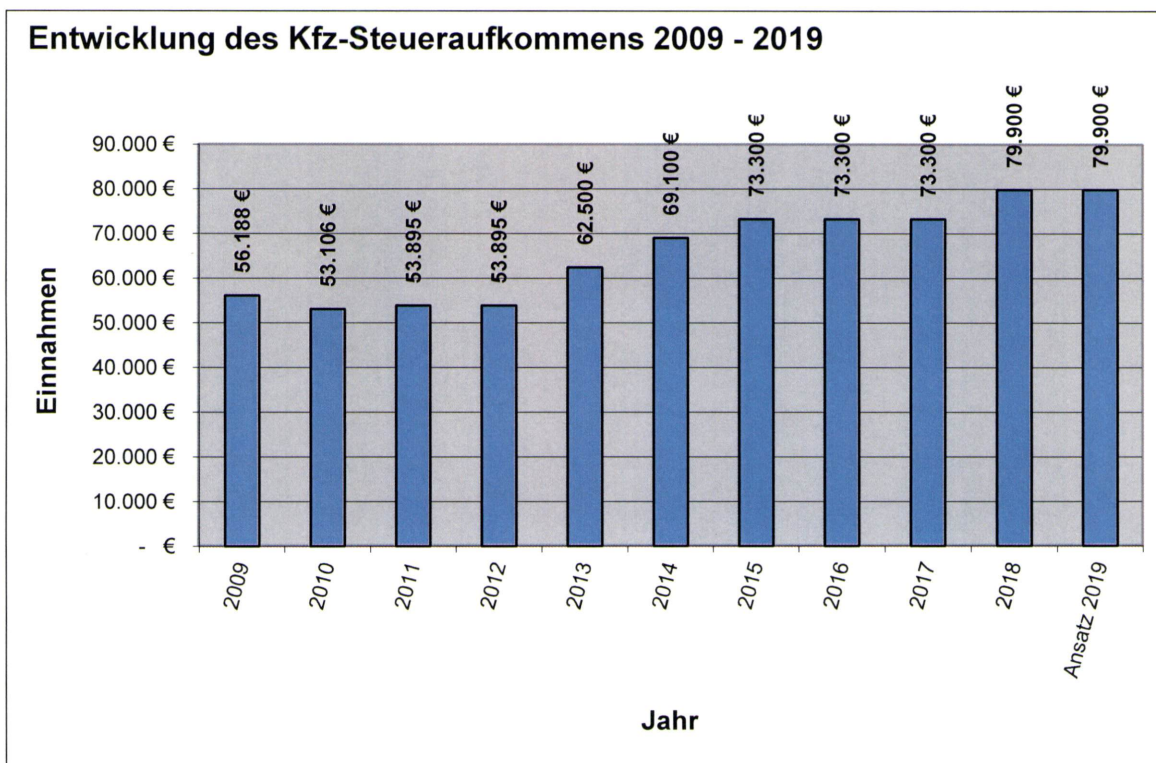
## **Beteiligung am örtlichen Kfz-Steueraufkommen (HhSt. 6300.17130)**

Der Markt Kirchseeon beteiligt sich unmittelbar am Kfz-Steueraufkommen nach Art. 13 a FAG. Seit 01.07.2009 ist die Ertragshoheit für die Kraftfahrzeugsteuer von den Ländern auf den Bund übertragen worden. Als Kompensation erhalten die Länder einen nicht dynamisierten Festbetrag aus dem Steuer aufkommen des Bundes, aus dem auch die Leistungen nach Art. 13 a FAG zu finanzieren sind.

Mit dem Wegfall der Ertragshoheit für die Kraftfahrzeugsteuer bei den Ländern ist auch bei den Zuweisungen nach Art. 13 a FAG eine Anknüpfung an das örtliche Kraftfahrzeugsteueraufkommen nicht mehr möglich. Die Empfänger von Leistungen nach Art. 13 a FAG in der bis 31.12.2010 geltenden Fassung erhalten deshalb seit 2011 pauschale Zuweisungen in Form eines Festbetrages auf Basis des Durchschnitts der in den Jahren 2008 bis 2010 erhaltenen Leistungen nach Art. 13 a FAG in der bis 31.12.2010 geltenden Fassung.

Nachdem wir 2018 79.900 € erhalten haben, wurde auch für 2019 ein Ansatz in dieser Höhe gebildet.

Nachstehend eine Übersicht über die Entwicklung des Kfz-Steuer aufkommens in den letzten 10 Jahren mit Haushaltsansatz 2019:





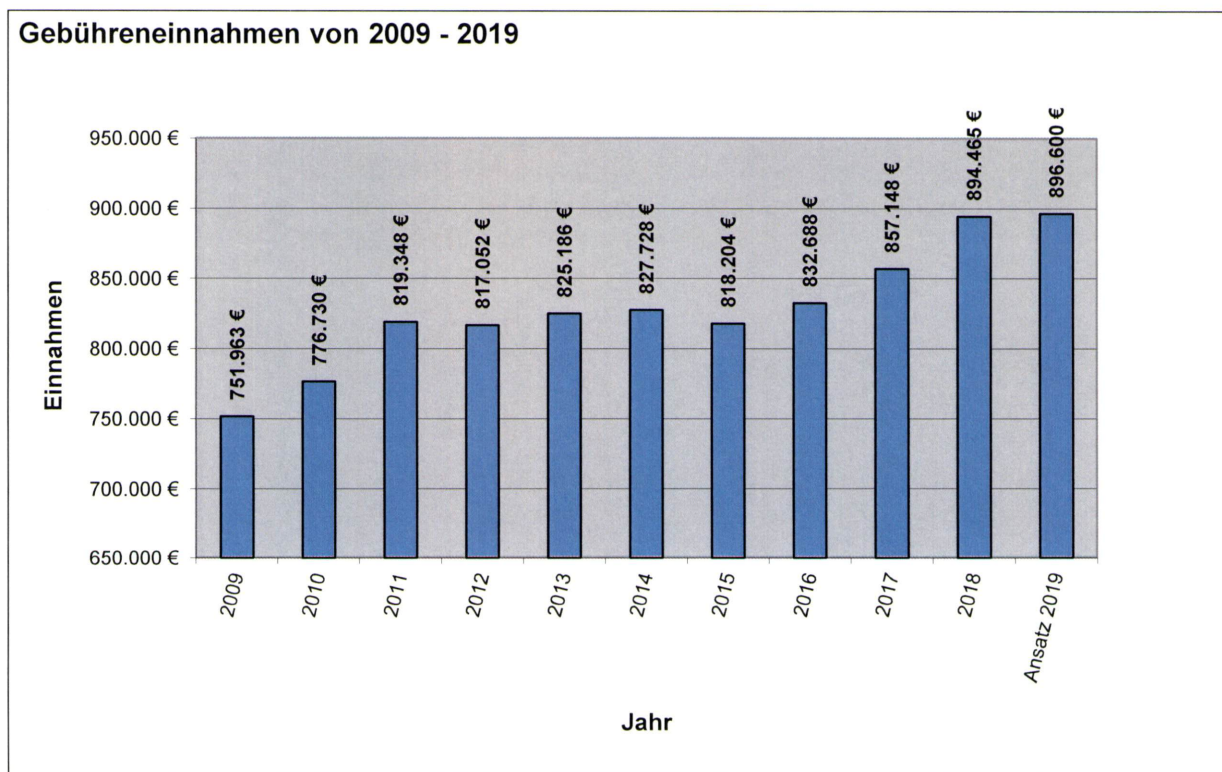
## Gebührenaufkommen

Bei den laufenden Gebühren für die Schulturnhallennutzung, Büchereinutzung, Hallenbadnutzung, Sondernutzungen an öffentlichem Verkehrsraum, Kanaloberflächenwasser, Müllabfuhr, Marktgebühren und Grabplatzgebühren rechnen wir im Jahr 2019 mit 896.600 € an Einnahmen (Vorjahr: 894.464 €).

Nachfolgend eine Übersicht über die einzelnen Gebühren (Soll-Einnahmen) in den letzten 5 Jahren mit Haushaltsansatz 2019:

Bereich	2014	2015	2016	2017	2018	Ansatz 2019
Schulturnh.Ki.	3.782 €	4.138 €	3.956 €	4.606 €	4.505 €	4.500 €
Schulturnh.Eglh.	5.202 €	5.200 €	5.480 €	5.548 €	6.184 €	6.000 €
Bücherei	6.387 €	6.164 €	5.865 €	6.161 €	5.671 €	5.500 €
Hallenbad	86.840 €	84.459 €	85.481 €	83.332 €	83.229 €	85.000 €
Sondernutzg.geb.	1.479 €	4.399 €	3.844 €	3.690 €	2.525 €	2.600 €
Kanaloberfl.w.	23.609 €	23.609 €	23.609 €	23.609 €	23.609 €	23.600 €
Müllabfuhr	658.807 €	634.253 €	649.916 €	667.648 €	698.879 €	705.000 €
Märkte	3.102 €	3.430 €	2.990 €	2.922 €	3.398 €	3.400 €
Grabplatzgeb.	38.520 €	52.552 €	51.547 €	59.632 €	66.465 €	61.000 €
<b>gesamt:</b>	<b>827.728 €</b>	<b>818.204 €</b>	<b>832.688 €</b>	<b>857.148 €</b>	<b>894.464 €</b>	<b>896.600 €</b>

Nachfolgend eine Übersicht über die Entwicklung des gesamten Gebührenaufkommens (Soll-Einnahmen) in den letzten 10 Jahren mit Haushaltsansatz 2019:



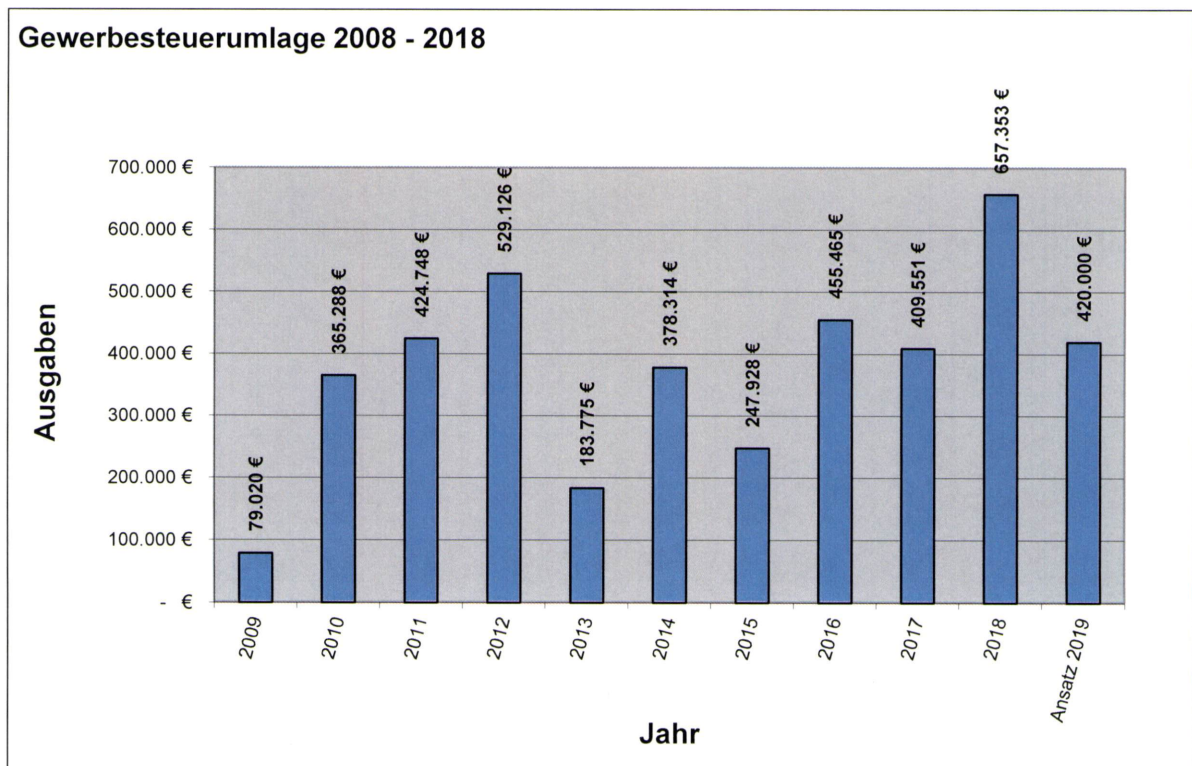
## Gewerbsteuerumlage (HhSt. 9000.81000)

Die Höhe der Gewerbsteuerumlage richtet sich nach dem Gewerbesteuer-Ist-Aufkommen plus 10 % im 4. Quartal.

Die Gewerbsteuer-Umlage beträgt für das Jahr 2019 wie im Vorjahr insgesamt 68,3 v. H. .

Unter Berücksichtigung eines Gewerbesteueraufkommens von 2.000.000 € bei einem Hebesatz von 330 % beträgt die in 2019 zu leistende Gewerbsteuerumlage 413.939 €. Dies entspricht 20,7% der Gewerbsteuer-Ist-Einnahmen. Für 2019 wurde deshalb ein Ansatz von 420.000 € gebildet.

Nachfolgend eine Übersicht über die zu leistende Gewerbsteuerumlage in den letzten 10 Jahren mit Haushaltsansatz 2019:

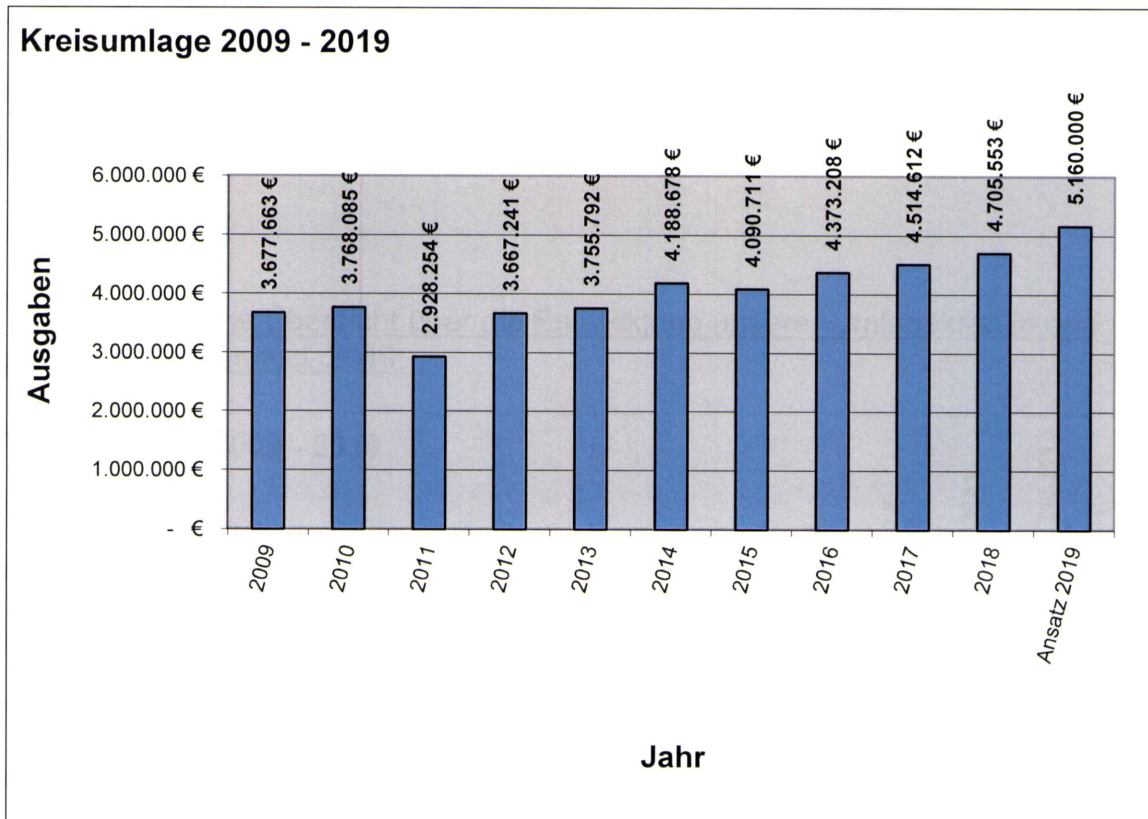


## Kreisumlage (HhSt. 9000.83200)

Die Kreisumlage wird nach unserer Umlagekraft 2019 berechnet. Diese setzt sich zusammen aus unserer Steuerkraft 2019 (= Realsteueraufkommen aus dem Jahr 2017) und 80 % der Schlüsselzuweisung von 2018. Die an den Landkreis abzuführende Kreisumlage ergibt sich aus der Multiplikation unserer Umlagekraft mit dem Kreisumlagenhebesatz, der jährlich vom Kreistag neu festgesetzt wird.

Unsere Umlagekraft 2019 beträgt 11.213.714 €, Vorjahr 10.011.815 €. Der Kreisumlagenhebesatz für das Jahr 2019 beträgt 46,0 Prozentpunkte (Vorjahr 47,0 %). Somit ergibt sich für 2019 eine Kreisumlage von 5.158.308 € gegenüber 4.705.553 € in 2018. Das sind 452.755 € mehr als im Vorjahr.

Nachfolgend eine Übersicht über die Entwicklung der Kreisumlage in den letzten 10 Jahren mit Haushaltsansatz 2019:



## Personalausgaben

Bei den Personalausgaben einschließlich der Soziallasten, der Umlagen zum Versorgungsverband, der Bezüge und Entschädigungen der Gemeindeorgane wurden im Haushalt 2019 3.729.650 € = 18,7 % des Volumens des Verwaltungshaushaltes veranschlagt, Vorjahr: 3.193.560 € = 17,1 % des Volumens.

Sie erhöhen sich damit um 16,8 % gegenüber 2018. Dabei wurde eine Erhöhung der Löhne und Gehälter bei den Beamten und Beschäftigten ab 01.01.2019 um 2,8 % zuzüglich tariflicher Einmalzahlungen und Stundenanhebungen bzw. –reduzierungen sowie anstehende Höhergruppierungen bei einzelnen Mitarbeitern berücksichtigt. Außerdem wurden neue Stellen für den stellvertretenden Geschäftsleiter, für das Zuschusswesen, für den stellvertretenden Abteilungsleiter Soziales, für den Betriebsleiter Hallenbad und einen Sachbearbeiter für die Steuer- und Kassenverwaltung eingeplant.

Insgesamt betragen die Personalausgaben (Gemeindeorgane, Verwaltung, Feuerwehren, Schulen, Bücherei, Hallenbad, Bauhof und Abfallbeseitigung) in 2018 beim Markt Kirchseeon 311 € pro Einwohner. Der Landesdurchschnitt in Gemeinden unserer Größenklasse betrug 2016: 459 €.

Nachfolgend eine Übersicht über die tatsächlichen Personalausgaben (= Ist-Ausgaben) in den letzten 5 Jahren mit Haushaltsansatz 2019:

<b>Jahr</b>	<b>Ist-Ausgaben</b>	<b>Einw. zum 30.06. d. J.</b>	<b>Personalausg. pro Einw.</b>
2014	2.708.441 €	10.036	270 €
2015	2.824.726 €	10.102	280 €
2016	2.935.986 €	10.400	282 €
2017	3.077.323 €	10.504	293 €
2018	3.295.147 €	10.592	311 €
Ansatz 2019	3.729.650 €	10.646 *)	350 €

\*) = Einwohner mit Hauptwohnsitz zum 31.12.2018 lt. Bürgerbüro

**Die wichtigsten Investitionen und Investitions-  
förderungsmaßnahmen in 2019**

HH-Stelle	Maßnahme	Ansatz 2019
0600.93500	Ausstattung Rathaus (incl. 10.000 € HAR aus 2018): - Sitzgruppe, Infowand Foyer (4.500 €) - Pavillon Mastertent für Musikanlage (1.800 €) - Umstellung Gisprogramm auf RIWA (8.500 €) - Notrufnummer Telefon (3.000 €) - Sitzungsprogramm (20.000 €) - neuer Elektro-Dienstwagen Rathaus (37.000 €) - Büromöbel allgemein (17.000 €) - Serverhochrüstung etc. (6.000 €)	100.000 €
0600.94000	Hochbaumaßnahmen Rathaus (incl. 25.000 € HAR) - Fahrradabstellplatz (15.000 €) - Erneuerung Sitzungssaal und Foyer (300.000 €) - WC-Anlage inkl. Behinderten-WC (50.000 €) - Austausch Eingangsportal (60.000 €) - Vordach Rathauseingang (70.000 €)	480.000 €
1300.93500	Versch. Ausstattungsgegenstände für die Feuerwehren (incl. 15.000 € HAR): - PC, Ipad, Telefon, Büromöbel (10.850 €) - Lungenautomaten (2.000 €) - Druckluftminderer (2.300 €) - Werkzeug f. Rollcontainer (2.000 €) - Brandsimulationsbox (1.300 €) - Hardware für „fireplan“ (25.000 €) - Rollcontainer mit Beladung (15.000 €) - Schutzkleidung für 150 Mann (180.000 €) - Sonstiges (10.850 €)	235.000 €
1300.94000	Hochbaumaßnahmen Feuerwehren: - Geräteschuppen FFW Kirchs.-Markt (11.200 €) - Umbaumaßnahmen für Atemschutzwerkstatt und Schlauchpflegeanlage (50.000 €)	62.000 €
1300.96000	Betriebsanlagen für den Brandschutz (incl. 10.000 € HAR): - Atemschutzwerkstatt und Schlauchpflegeanlage (150.000 €) - Erneuerung der Feuerwehirsirene in der Siedler- straße (10.000 €)	150.000 €
2150.93501	Ausstattung Schulen (incl. 56.000 € HAR): - Digitalisierung der Klassenzimmer (50.000 €) - versch. Möbel für Kirchs. (insges. 30.200 €) - versch. EDV-Ausstattung (7.600 €) - versch. Möbel für Eglh. (insges. 14.740 €)	50.000 €
2150.94010	Schulhauserweiterung Kirchseeon – Restkosten (zuzügl. 961.630 € HAR)	100.000 €
4641.96000	Betriebsanlagen Kinderhaus Spatzennest: - Klimaanlage (12.000 €)	12.000 €
4645.93500	Ausstattung Kinderhaus Münchner Straße: - Erstausrüstung (130.000 €)	130.000 €

HH-Stelle	Maßnahme	Ansatz 2018
4645.94000	Neubau eines Kinderhauses an der Münchner Straße – Restbetrag (incl. 2.728.210 € HAR)	480.000 €
4646.98800	Zuschüsse an das BBW St. Zeno für (incl. 800.000 € HAR): - den Kindergartenbau (800.000 €)	0 €
4649.93500	Ausstattung Kinderhaus Am Forst: - Geschirrspüler, E-Herd (2.000 €) - Sitzgruppen, Spielküche (2.500 €) - Trennwanderw. u. Schränke f. Krippe (6.200 €) - Vorhänge (2.500 €) - Schaukel und Beschattung (4.500 €)	18.000 €
5500.98800	Zuweisungen für Investitionen - Hubertusschützen Eglharting (6.000 €)	10.000 €
5700.96000	Betriebsanlagen Hallenbad: - Brandmeldeanlage (56.000 €)	56.000 €
6200.98600	Zuschuss an die GWG Wohnungsgenossenschaft Ebersberg für den Bau von 14 geförderten Wohnun- gen in der Siedlerstraße 31/33 (incl. 77.500 € HAR)	0 €
6300.93200	Erwerb von Straßengrund	15.000 €
6300.93500	Versch. Anschaffungen für die Gemeindestraßen und Bauhof (incl. 50.000 € HAR): - Absetzmulde (5.500 €) - Neubeschaffung Elektro-Pritschenwagen (50.000 €) - Winterdienstausrüstung für Kleintraktor (10.000 €) - Sonstiges (insges. 15.600 €)	80.000 €
6300.95076	Straßenbau von Kirchseeon üb. Riedering nach Eglh. (= Teilstück von Einmündung H.-Egger-Str. am Berg bis zum Gashäuschen) (incl. 80.000 € HAR)	0 €
6300.95077	Straßenentwässerungskanal in Buch (incl. 259.280 € HAR) (Gesamtkosten 300.000 €)	40.000 €
6700.98700	versch. Straßenbeleuchtungsmaßnahmen (incl. 43.000 € HAR): - B 304 am Spannleitenberg (60.000 €) - Allgemein (23.000 €)	40.000 €
6800.94000	Errichtung von zusätzlichen Fahrradabstellplätzen am Bahnhof Kirchseeon (incl. 23.980 HAR) (Gesamtkosten 200.000 €)	160.000 €
6900.95000	Tiefbaumaßnahmen Bypass Osterseeon (incl. 199.400 € HAR) (Gesamtkosten ca. 600.000 €)	400.000 €
8101.96010	Elektrizitätsversorgung – Photovoltaikanlagen - Haus für Kinder (95.000 €) - Kommunale Liegenschaften (200.000 €)	300.000 €
8103.96010	Elektrizitätsversorgung – Ladesäulen Errichtung Ladesäulen Bahnhof / Rathaus (50.000 €)	50.000 €
8800.93200	Ankauf von Grundstücken (incl. 324.000 € HAR)	0 €
8800.94000 u. 8800.50040	Pauschaler Ansatz für die Sanierung von Gemeinde- wohnungen	40.000 €
8900.98800	Zuschuss für die Ausstattung der neuen Räumlich- keiten der Perschten-Stiftung in der Schule Kirchs. (incl. 4.900 € HAR)	18.500 €

**Nachstehend aufgeführte Haushaltsausgabereste werden von 2018 auf 2019 übertragen bzw. neu gebildet:**

**Verwaltungshaushalt**

HH-Stelle	Bezeichnung	übertragene	neue	gesamt
0600.50000	Gebäudeunterhalt - Rathaus		7.000 €	7.000 €
0600.63700	Wartungsgebühren EDV - Rathaus		1.500 €	1.500 €
0600.65500	Sachverständigenkosten - Rathaus		1.500 €	1.500 €
1300.50010	Gebäudeunterhalt - Feuerwehrgerätehaus		1.000 €	1.000 €
1300.56000	Anschaffung von Dienst- und Schutzkleidung - Feuerwehren		5.000 €	5.000 €
2150.50010	Gebäudeunterhalt - Schule Kirchseeon		10.000 €	10.000 €
2150.50020	Gebäudeunterhalt - Schulturnhalle Kirchseeon		3.000 €	3.000 €
2150.50030	Gebäudeunterhalt - Schule Eglharting		6.000 €	6.000 €
2150.50040	Gebäudeunterhalt - Schulturnhalle Eglharting		3.000 €	3.000 €
2150.52000	Beschaffung und Unterhalt von Geräten etc. - Schulen		1.000 €	1.000 €
2150.65500	Sachverständigenkosten - Schule		18.500 €	18.500 €
4640.50000	Gebäudeunterhalt - Kinderhort Kirchseeon		2.500 €	2.500 €
4641.50000	Gebäudeunterhalt - Kinderhaus "Spatzennest"		2.000 €	2.000 €
4642.50000	Gebäudeunterhalt - Kindergarten "Im Dachsbau"		1.000 €	1.000 €
4644.50000	Gebäudeunterhalt - Kindergarten "St. Maria"		6.000 €	6.000 €
4645.50000	Gebäudeunterhalt - Kinderhaus Münchner Str. 30		1.000 €	1.000 €
4640.70040	Betriebskostenzuschuss - Kinderhort Kirchseeon		19.000 €	19.000 €
4641.70040	Betriebskostenzuschuss - Kinderhaus "Spatzennest"		6.000 €	6.000 €
4642.70040	Betriebskostenzuschuss - Kindergarten "Im Dachsbau"		- €	- €
4643.70040	Betriebskostenzuschuss - Krippe Moosacher Str.		- €	- €
4644.70040	Betriebskostenzuschuss - Kindergarten "St. Maria"		55.000 €	55.000 €
4645.70040	Betriebskostenzuschuss - Kinderhaus Münchner Str. 30		13.000 €	13.000 €
4646.70040	Betriebskostenzuschuss - Kinderkrippe BBW		38.000 €	38.000 €
4648.70040	Betriebskostenzuschuss - Kinderhort Eglh.		17.000 €	17.000 €
4649.50000	Gebäudeunterhalt - Kinderhaus "Am Forst"		3.000 €	3.000 €
4649.70040	Betriebskostenzuschuss - Kinderhaus "Am Forst"		150.000 €	150.000 €
5600.50070	Gebäudeunterhalt - ATSV-Halle		117.750 €	117.750 €
5600.65500	Sachverständigenkosten - ATSV-Halle		1.000 €	1.000 €
5700.50030	Gebäudeunterhalt - Hallenbad		15.000 €	15.000 €
5700.51000	Unterhalt Hallenbadtechnik		1.200 €	1.200 €
6100.65510	Planungskosten für Bebauungspläne etc.		53.000 €	53.000 €
6300.51000	Straßenunterhalt		20.000 €	20.000 €
6300.51007	Unterhalt von Brückenbauwerken		3.000 €	3.000 €
6700.51000	Unterhalt Straßenbeleuchtung		1.000 €	1.000 €
7500.50000	Gebäudeunterhalt - Friedhof		1.000 €	1.000 €
8802.50000	Gebäudeunterhalt - Siedlerstr. 19/21		2.000 €	2.000 €
8806.50000	Gebäudeunterhalt - Gartenweg 10		1.000 €	1.000 €
				- €
	<b>gesamt :</b>	<b>- €</b>	<b>586.950 €</b>	<b>586.950 €</b>

## Vermögenshaushalt

HH-Stelle	Bezeichnung	übertragene	neue	gesamt
0600.93500	Ausstattung - Rathaus		10.000 €	10.000 €
0600.94000	Hochbaumaßnahmen - Rathaus	25.000 €		25.000 €
1300.93500	Ausstattung - Feuerwehren		15.000 €	15.000 €
1300.96000	Betriebsanlagen - Feuerwehren		10.000 €	10.000 €
2150.93500	Ausstattung - Schulen	1.250 €		1.250 €
2150.93501	Ausstattung - Schulen (Gemeindeverwaltung)		56.000 €	56.000 €
2150.94010	Hochbaumaßnahmen - Schule Kirchseeon	361.630 €	600.000 €	961.630 €
3700.98800	Investitionszuschüsse an Kirchen	6.800 €		6.800 €
4641.96000	Erneuerg.Heizungsanlage-Kinderhaus "Spatzenn."			- €
4644.98800	Investitionszuschüsse für Kiga "St. Maria"	8.550 €		8.550 €
4645.94000	Hochbaumaßnahmen - Kinderhaus Mü.Str. 24	1.224.210 €	1.504.000 €	2.728.210 €
4646.98800			800.000 €	800.000 €
4649.94000	Hochbaumaßnahmen - Kinderhaus "Am Forst"		1.500 €	1.500 €
5600.94015	Hochbaumaßnahmen - ATSV-Halle	51.820 €		51.820 €
5700.93500			38.800 €	38.800 €
6200.95000	Tiefbaumaßnahmen - Einheimischenbauland	399.800 €		399.800 €
6200.98600			77.500 €	77.500 €
6300.93500	Ausstattung - Bauhof		50.000 €	50.000 €
6300.95014	Straßenbau Gartenweg	3.400 €		3.400 €
6300.95020			3.300 €	
6300.95050	Gehwegverbreiterung Wasserburger Straße	2.200 €		2.200 €
6300.95068	Straßenbau Aubachstraße	3.000 €		3.000 €
6300.95076	Straßenbau über Riederling nach Eglharting	25.000 €	55.000 €	80.000 €
6300.95077	Sanierung Regenwasserkanal in Buch	249.280 €	10.000 €	259.280 €
6700.98700			43.000 €	
6800.94000			23.980 €	
6900.95000	Tiefbaumaßnahmen - Gewässer III. Ordnung	199.400 €		199.400 €
7910.98700	Investitionszuschüsse - Breitbandausbau	75.000 €		75.000 €
8800.93200	Erwerb von Grundstücken		324.000 €	324.000 €
8800.94002	Aufforstungsmaßnahmen	13.350 €		13.350 €
8800.95000			1.600.000 €	
8806.94000	Hochbaumaßnahmen - Gartenweg 10	3.000 €		3.000 €
8813.94000	Hochbaumaßnahmen - Wasserburger Str. 16			- €
8900.98800			4.900 €	
	<b>gesamt:</b>	<b>2.652.690 €</b>	<b>5.226.980 €</b>	<b>6.204.490 €</b>

**Nachstehend aufgeführte Haushaltseinnahmereste werden von 2018 auf 2019 übertragen bzw. neu gebildet:**

## Vermögenshaushalt

HH-Stelle	Bezeichnung	übertragene	neue	gesamt
9100.37660	Einnahmen aus Krediten von sonst. öffentl. Sonderrechnungen für unrentierliche Schulden	2.336.000 €	3.650.000 €	5.986.000 €
	<b>gesamt:</b>	<b>2.336.000 €</b>	<b>3.650.000 €</b>	<b>5.986.000 €</b>



## Vorschau auf die kommenden Jahre

2. Wenn man auch von der Finanzplanung für den Zeitraum von 2018 bis 2022 keine garantierte Aussagekraft ableiten kann, so ist doch mit größter Wahrscheinlichkeit zu sagen, dass die gesetzlich vorgeschriebenen Zuführungen vom Verwaltungs- zum Vermögenshaushalt in Höhe der planmäßigen Tilgungsleistungen möglich sein werden.  
Die Einnahmen und Ausgaben sind nach den bekannten Orientierungsdaten und nach den örtlichen Verhältnissen angesetzt.

Für die Jahre 2020 mit 2022 sind im Investitionsprogramm Investitionen in einer Größenordnung von 2.378.000 € vorgesehen. Schwerpunkte bilden dabei die Erneuerung Prallschutzwand sowie die thermische Sanierung Treppenhaus in der Schulturnhalle Kirchseeon (220.000 €), die Brandschutzertüchtigung sowie die Fenstererneuerung incl. Fassadendämmung an der Nordseite Altbau der Schule Eglharting (370.000 €), der Austausch der Fenster im Kinderhaus Spatzennest (100.000 €), die Asphaltierung und Markierung der Parkplätze an der ATSV-Halle (275.000 €), Bau eines Regenrückhalts im Siedlungsbereich zur Oberflächenentwässerung Buch (90.000 €), Übernahme Eigentum der Straßenbeleuchtung (253.691 €), Photovoltaikanlagen für weitere kommunale Liegenschaften (300.000 €), sowie verschiedene Sanierungsmaßnahmen am Gemeindehaus Gartenweg 10 (140.000 €).

Die Finanzierung dieser Investitionen erfolgt neben zu erwartenden Zuschüssen (1.312.120 €) und Grundstücksverkäufen (8.900.000 €) insbesondere durch die Zuführungen vom Verwaltungs- zum Vermögenshaushalt mit insgesamt 5.061.337 € (siehe Grupp. 860 und 300). Die gesetzlich vorgeschriebene Mindestzuführung in Höhe der planmäßigen Tilgungsleistungen von durchschnittlich jährlich 487.267 € können immer aufgebracht werden. Eine umgekehrte Zuführung vom Vermögens- zum Verwaltungshaushalt wird nach den derzeitigen Prognosen nicht notwendig sein (siehe Grupp. 90).

Nachdem mit dem Haushaltsjahr 2019 die großen Projekte wie die Schulhauserweiterung Kirchseeon und der Neubau des Kinderhauses an der Münchner Straße durchfinanziert sind, werden, außer den in den Vorjahren bereits geplanten und als Haushaltseinnahmereste übernommenen Ansätzen, im Finanzplanungszeitraum keine neuen Kreditaufnahmen mehr erforderlich sein (siehe Grupp. 37).

Durch die Einnahmen aus dem Verkauf von Grundstücken (siehe Grupp. 32,33,34) können die dafür zur Zwischenfinanzierung aufgenommenen Darlehen in Höhe von 8.000.000 € im Jahr 2020 wieder zurückbezahlt werden (siehe Grupp. 974-978). Außerdem wird es voraussichtlich möglich sein, neben den planmäßigen Tilgungsleistungen zusätzliche Sondertilgungen von insgesamt 313.100 € an in den nächsten 3 Jahren zur Zinsanpassung anstehenden Darlehen vorzunehmen.

Außerdem können den Rücklagen voraussichtlich insgesamt 3.194.547 € zugeführt werden (siehe Grupp. 910).

Die Rücklagen (Soll) werden nach den Prognosen der Finanzplanung von derzeit 3.441.125 € (Stand: 01.01.2019) auf 5.162.482 € (Stand: 31.12.2022) anwachsen.

Die Schulden verringern sich in diesem Zeitraum voraussichtlich von 12.141.947 € (Stand: 01.01.2019) auf 7.698.137 € (Stand: 31.12.2022).

Es ist anzumerken, dass die aktuell getätigten großen Investitionen erhebliche Folgekosten mit sich bringen, die den Verwaltungshaushalt zusätzlich belasten und somit den Zuführungsbetrag zum Vermögenshaushalt schmälern.

Die Finanzierungs- und Folgekosten bewirken einen Rückgang der freien Finanzspanne in den folgenden Jahren. Obwohl das bereinigte Ergebnis i. S. der Übersicht zur Beurteilung der dauernden Leistungsfähigkeit nach den derzeitigen Prognosen ab 2020 wieder ansteigt, sollte sich der Markt Kirchseeon für den Fall, dass negative bzw. unvorhersehbare finanzwirtschaftliche Entwicklungen eintreten sollten (z. B. Minderung oder Stagnation des Gewerbesteueraufkommens, nur minimale Zuwächse beim Anteil an der Einkommen- und Umsatzsteuer, unvorhersehbare Kostenmehrungen bei Investitionen, kurzfristig notwendige unaufschiebbare Investitionen, weitere Reduzierung der Zuwendungen, Mehrbelastungen beim Finanzausgleich, höheres Zinsniveau bei Krediten als prognostiziert), einen möglichst großen finanziellen Bewegungsspielraum offen halten. Es ist ratsam, die Verschuldung weiterhin in Grenzen zu halten, damit auch in den nächsten Jahren eine zufrieden stellende freie Finanzspanne und damit Handlungsspielraum für notwendige Investitionen verbleibt.

Fazit: Bei der Aufstellung der künftigen Haushalte muss die Vermeidung weiterer Darlehensaufnahmen oberste Priorität haben. Deshalb müssen alle im Investitionsprogramm eingeplanten Maßnahmen hinsichtlich der Dringlichkeit und des Verwirklichungszeitraumes genau geprüft werden.

3. Der Haushaltsplan 2019 stimmt mit den Eintragungen im Finanzplan für das Haushaltsjahr 2019 überein.
4. Die Zahlungsfähigkeit der Marktkasse war während des ganzen Jahres 2018 gegeben. Auch durch den Einsatz der Allgemeinen Rücklage zur Kassenbestandsverstärkung brauchte der in § 5 der Haushaltssatzung genehmigte Kassenkreditrahmen nicht in Anspruch genommen werden. Bei verschiedenen in 2018 eingeplanten größeren Maßnahmen wie z. B. für die Schulhauserweiterung Kirchseeon (Teilbetrag von 2.794.000 € incl. HAR aus 2017) oder für den Bau eines neuen Kinderhauses an der Münchner Straße (Teilbetrag von 4.428.640 € incl. HAR aus 2017), sind in 2018 keine oder nur weniger Kosten als geplant angefallen, so dass hier überall Haushaltsausgabereste gebildet wurden.

Dies wirkte sich positiv auf unsere Kassenliquidität aus. Eine zinsbringende Anlage war jedoch nicht mehr möglich, da es seit ca. Jahresmitte 2016 auf Tagesgelder keine Guthabenzinsen mehr gibt. Im Gegenteil: Unsere Hausbanken erheben seit 2017 ein sog. Verwarentgelt in Höhe von 0,40 % p.a., das uns für die auf den laufenden Girokonten und Geldmarktkonten geparkten Geldern berechnet wird, wobei uns teilweise ein bestimmter Freibetrag eingeräumt wurde.

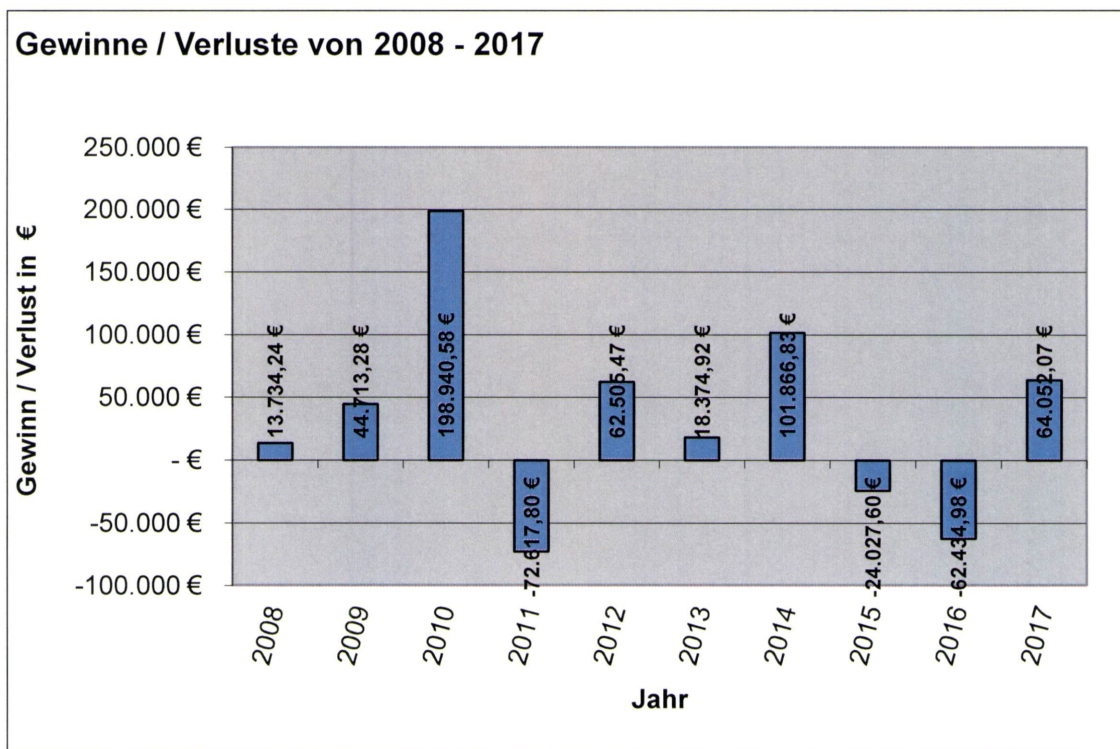
Für das Haushaltsjahr 2019 wird der Höchstbetrag der Kassenkredite auf 2.000.000 € wie im Vorjahr festgesetzt (siehe § 5 der Haushaltssatzung des Mark-

tes Kirchseeon). Dieser darf ein 1/6 des Volumens des Verwaltungshaushaltes nicht überschreiten.

5. Mit Beschluss Nr. 474 vom 05.10.1998 des Marktgemeinderates Kirchseeon wurde das gemeindliche Wasserwerk ab dem 01.01.1999 aus dem Gemeindehaushalt ausgegliedert und es wird seitdem als selbständiges wirtschaftliches Unternehmen der Gemeinde ohne eigene Rechtspersönlichkeit (= Eigenbetrieb, Art. 95 GO) im Sinne der Eigenbetriebsverordnung (EBV) geführt. Der Eigenbetrieb führt den Namen „Wasserwerk Kirchseeon“. Somit sind die Haushaltsansätze des Gemeindehaushaltes beim Unterabschnitt 8150 seit dem Haushaltsjahr 1999 auf Null gesetzt und es wird ein eigener Wirtschaftsplan für das Wasserwerk Kirchseeon erstellt.

Im Jahr 2017 schloss die Gewinn- und Verlustrechnung des Wasserwerkes mit einem Überschuss in Höhe von 64.052,07 € (Vorjahr: Verlust von 62.434,98 €).

Nachstehend eine Übersicht über die kaufmännischen Gewinne bzw. Verluste des Wasserwerkes der letzten 10 Jahre:



Die Jahresüberschüsse bzw. Fehlbeträge werden dem bestehenden Verlustvortragskonto zugerechnet. Dieses beträgt zum 31.12.2017 13.088,97 €.

Im Juli 2017 wurde die vorhandene Globalkalkulation fortgeschrieben und die Wasserverbrauchsgebühren sowie die Beitragssätze für Wasserherstellungsbeiträge für den Zeitraum vom 01.01.2018 bis 31.12.2020 neu kalkuliert. Das Ergeb-

nis wurde am 30.10.2017 dem Marktgemeinderat vorgestellt. Somit gelten ab 01.01.2018 folgende Wasserverbrauchsgebühren bzw. Beitragssätze für Wasserherstellungsbeiträge:

1,40 € je m<sup>3</sup> Wasserverbrauch (unverändert seit 01.10.2011)  
1,90 € je m<sup>3</sup> Bauwasserverbrauch (unverändert seit 01.10.2011)

2,07 € je m<sup>2</sup> Grundstücksfläche (bisher 1,41 €) und  
4,73 € je m<sup>2</sup> Geschossfläche (bisher 3,29 €).

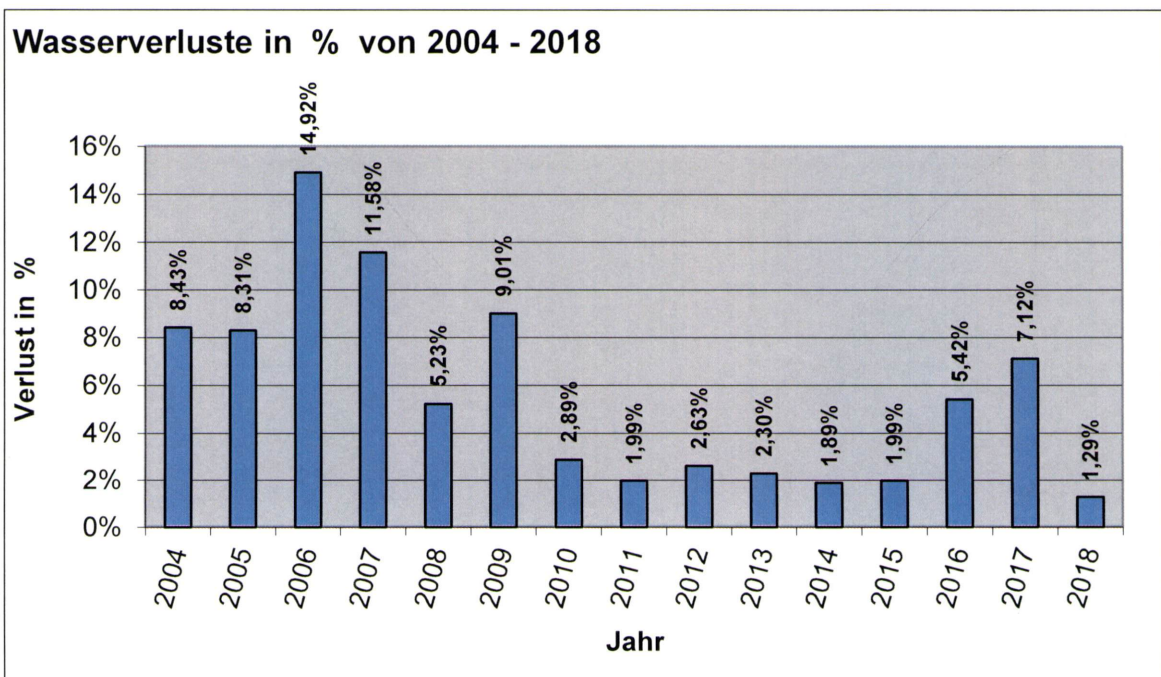
Der Wasserverlust beträgt 2018: 1,29 %, Vorjahr: 7,12 % (Stand: 22.02.2019).

Nachstehend eine Übersicht über die Entwicklung des Wasserverlustes in den letzten 5 Jahren:

Jahr	gefördertes Wasser	verkauftes Wasser	Bauwasser	Sonstige Wasserabgabe	Wasserabgabe insgesamt	Wasserverlust	Wasserverlust
	in cbm	in cbm	in cbm	in cbm	in cbm	in cbm	in %
2014	384.032	373.629	927	2.200	376.756	7.276	1,89
2015	399.764	387.939	1.155	2.700	391.794	7.970	1,99
2016	416.084	387.971	2.867	2.700	393.538	22.546	5,42
2017	512.785	472.334	1.122	2.800	476.256	36.529	7,12
2018	410.747	402.115	1.121	2.200	405.436	5.311	1,29

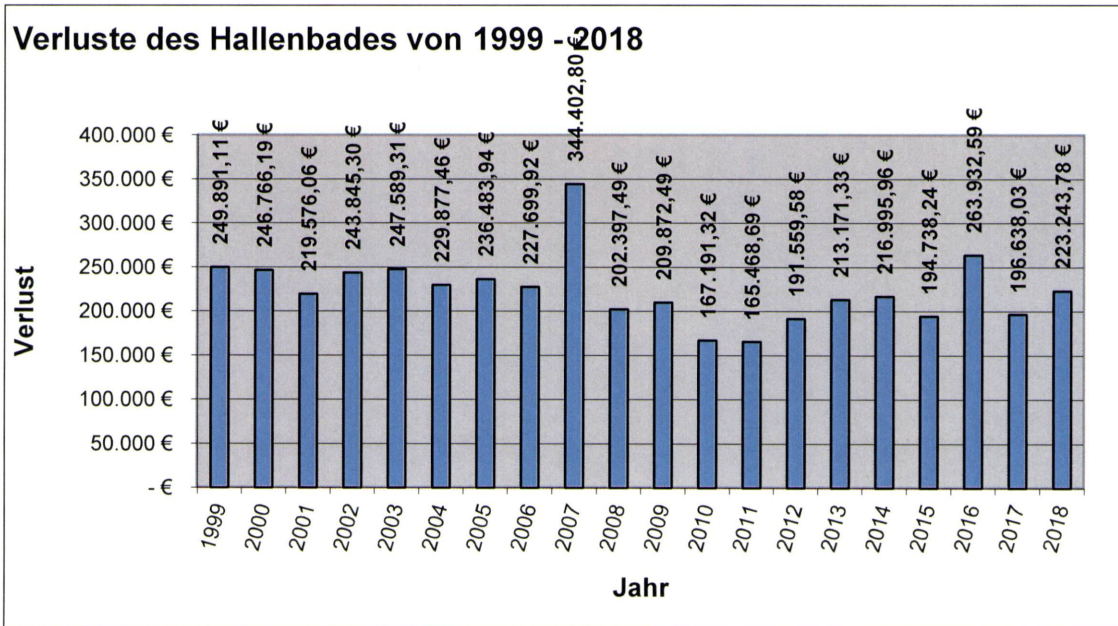
in 2017 = 15 Monate wegen Umstellung des Abrechnungszeitraumes vom 30.09. auf den 31.12. eines Kalenderjahres!

Entwicklung des Wasserverlustes der letzten 15 Jahre in graphischer Darstellung:



Der Verlust im Hallenbad hat sich im Jahr 2018 auf 223.243,78 € erhöht, Vorjahr 196.638,03 € (siehe Anlage letzte Seite).

Nachstehend eine Übersicht über die Verluste des Hallenbades der letzten 20 Jahre:



Um über unsere Finanzlage ein gerechtes Urteil abgeben zu können, ist eine Aufteilung auf den Verwaltungs- und Vermögenshaushalt angebracht.

Das Volumen des **Verwaltungshaushaltes** beträgt in Einnahmen und Ausgaben je 19.981.720 € (Vorjahr: 18.725.730 €). Dies ist eine Mehrung von 1.255.990 € oder 6,7 %.

Bei folgenden **Einnahme**-Haushaltsstellen sind größere Abweichungen (ab 20.000 €) gegenüber den Ansätzen von 2018 zu verzeichnen:

Haushalts- stelle	Bezeichnung	Ansatz 2019	Ansatz 2018	Mehreinn. + Mindeinn. -
		€	€	€
1101.26000	Verwarnungs- u. Bußgelder Komm. Verk. überw.	100.000	140.000	-40.000
1102.17000	Zuschuss für Klimaschutzmanager	20.000	40.000	-20.000
2151.13000	Essensverkauf Schulmensa	100.000	0	100.000
4645.17100	Betriebskostenzuschuss für Kinderhaus Münchner Str. 30	145.000	125.000	20.000
4647.17100	Betriebskostenzuschuss für Sonstige Kitas	160.000	113.000	47.000
4649.17100	Betriebskostenzuschuss für Kinderhaus "Am Forst"	357.000	284.000	73.000
8100.22000	Konzessionsabgabe - Strom	230.000	260.000	-30.000
9000.00100	Grundsteuer B	1.196.000	1.220.000	-24.000
9000.00300	Gewerbsteuer	2.000.000	1.600.000	400.000
9000.01001	Einkommensteuer	7.800.000	7.300.000	500.000
9000.04100	Schlüsselzuweisung	2.276.320	2.304.520	-28.200
9000.06110	Grunderwerbsteuer	220.000	200.000	20.000
9000.06120	Einkommensteuerersatz	566.000	542.000	24.000
	<b>Zwischensumme:</b>	<b>15.170.320</b>	<b>14.128.520</b>	<b>1.041.800</b>
7200.28300	Zuführung vom Vermög. haush. aus Sonderrückl.	89.200	28.240	60.960
9100.27000	Kalkulatorische Abschreibungen	270.870	248.330	22.540
	<b>Summe:</b>	<b>15.530.390</b>	<b>14.405.090</b>	<b>1.125.300</b>

Bei den **Ausgaben** sind folgende größere Änderungen (ab 20.000 €) vorzunehmen:

Haushalts- stelle	Bezeichnung	Ansatz 2019	Ansatz 2018	Mehrausg. + Minderausg. -
		€	€	€
Grupp. 4	Personalausgaben	3.729.650	3.193.560	536.090
0200.65500	Sachverständigenkost. - Hauptverwaltung	20.000	40.000	-20.000
0600.65500	Sachverständigenkost. - Rathaus	60.000	20.000	40.000
1101.65000	Geschäftsausgaben - Verkehrsüberwachung	80.000	100.000	-20.000
1300.52000	Ausstattungsgegenstände - Brandschutz	33.000	11.000	22.000
1300.56000	Schutzkleidung, Ausbildung - Brandschutz	25.000	65.000	-40.000
2150.50030	Gebäudeunterhalt - Schule Eglharting	150.000	75.000	75.000
2150.50040	Gebäudeunterhalt - Schulturnhalle Eglharting	65.000	130.000	-65.000
2150.54030	Bewirtschaftungskost. - Schule Eglharting	175.000	145.000	30.000
2150.70000	Zuschüsse für Schülerbetreuung	150.000	175.000	-25.000
2151.57500	Essenslieferung und -ausgabe Mensa	125.000	0	125.000
4640.50000	Gebäudeunterhalt - Kinderhort Kirchseeon	78.000	20.000	58.000
4643.70040	Betriebskost.zusch.Kinderkr. Moosacher Str.	115.000	140.000	-25.000
4644.70040	Betriebskost.zusch.Kiga "St. Maria"	570.000	430.000	140.000
4646.70040	Betriebskost.zusch. Kinderkr. BBW St.Zeno	256.000	232.000	24.000
4647.70000	Komplementärfinanzierungen Kinderhäuser	334.000	171.000	163.000
4649.70040	Betriebskost.zusch.Kinderhaus "Am Forst"	871.000	580.000	291.000
5600.50070	Gebäudeunterhalt - ATSV-Halle	60.000	154.000	-94.000
5600.50080	Gebäudeunterhalt - Schützen-und BRK-Heim	35.700	3.000	32.700
5700.50030	Gebäudeunterhalt - Hallenbad	70.000	35.000	35.000
6300.51000	Straßenunterhalt	150.000	125.000	25.000
7200.51000	Sanierung von Mülldeponien	30.000	0	30.000
9000.83200	Kreisumlage	5.160.000	4.705.560	454.440
Grupp. 80	Zinsausgaben für Kredite	182.740	97.550	85.190
	<b>Zwischensumme:</b>	<b>12.525.090</b>	<b>10.647.670</b>	<b>1.877.420</b>
9100.86000	Zuführung zum Vermögenshaushalt	467.130	1.005.110	-537.980
	<b>Summe:</b>	<b>12.992.220</b>	<b>11.652.780</b>	<b>1.339.440</b>

Aus den oben aufgezeigten größeren Einnahme- und Ausgabeänderungen vom Ansatz 2018 zum Ansatz 2019 lässt sich entnehmen, dass in diesem Jahr im Verwaltungshaushalt den Mehreinnahmen von ca. 1.040.000 € gleichzeitig Mehrausgaben von ca. 1.880.000 € gegenüberstehen. Die Veränderungen im Verwaltungshaushalt gegenüber dem Vorjahr bzw. ob es dem Markt Kirchseeon finanziell gut geht oder nicht, wird vor allem im Unterabschnitt 9000 (Steuern, allgemeine Zuweisungen und allgemeine Umlagen) deutlich. Durch die Mehreinnahmen bei der Einkommensteuer mit 500.000 € und der Gewerbesteuer mit 400.000 € können die Mehrausgaben bei der Kreisumlage mit 454.440 € die auf unsere höhere Umlagekraft in 2019 mit 11.213.714 € gegenüber 10.011.815 € in 2018 zurückzuführen sind, obwohl der Kreisumlagenhebesatz von 47,0 % in 2018 auf 46,0 % in 2019 gesenkt wurde, leicht aufgefangen werden. Insgesamt gesehen ist es möglich, dem Vermögenshaushalt laut Ansatz 467.130 € zuzuführen (= ohne Sonderrücklagen). Das sind 537.980 € weniger als im Vorjahr. Laut Ansatz betrug die Zuführung vom Verwaltungs- zum Vermögenshaushalt in 2018 1.005.110 €. Tatsächlich konnten aufgrund der günstigen Entwicklung des Sollabschlusses 2018 dem Vermögenshaushalt 3.010.841,32 €

zugeführt werden. Die gesetzlich vorgeschriebene Mindestzuführung vom Verwaltungs- zum Vermögenshaushalt gemäß § 22 Abs. 1 KommHV in Höhe der planmäßigen Tilgungsleistungen mit 445.570 € kann in diesem Jahr somit aufgebracht werden.

Das Volumen des **Vermögenshaushaltes** beträgt in Einnahmen und Ausgaben je 3.901.850 € (Vorjahr: 9.085.000 €), das sind 5.183.150 € oder 57,05 % weniger als im Vorjahr. Das niedrigere Volumen ist vor allem auf den Rückgang der Investitionsausgaben und der Investitionszuschüsse von insgesamt 8.750.000 € in 2018 auf 3.150.000 € in 2019 zurückzuführen.

Der Vermögenshaushalt wird nach den beiden Großprojekten Schulhauserweiterung und Neubau Kinderhaus der vergangenen Jahre in diesem Jahr von für unsere Verhältnisse normalen Investitionsvorhaben geprägt. Für die Investitionen gemäß Investitionsprogramm wurden für 2019 insgesamt 3.150.000 € veranschlagt. Diese Investitionen sowie die Tilgungsleistungen mit insgesamt 654.910 € werden insbesondere durch die Zuführung vom Verwaltungshaushalt mit 467.130 € (= ohne Sonderrücklagen) und durch zu erwartende Zuschüsse und Zuweisungen mit 1.940.030 € gedeckt. Außerdem ist eine Rücklagenentnahme in Höhe von 1.258.190 € (= ohne Sonderrücklagen) geplant.

Kirchseeon, den 26.02.2019

gez.

Christiane Prosser  
Kämmerei

gez.

Udo Ockel  
Erster Bürgermeister



## **Gesamtplan**

- 1) Zusammenfassung der Einnahmen,  
Ausgaben und Verpflichtungsermächtigungen
- 2) A) Haushaltsquerschnitt Verwaltungshaushalt  
B) Haushaltsquerschnitt Vermögenshaushalt
- 3) Gruppierungsübersicht
- 4) Übersicht zur Beurteilung der dauernden Leistungsfähigkeit

# **Gesamtplan für das Haushaltsjahr 2019**

## **1. Zusammenfassung der Einnahmen, Ausgaben und Verpflichtungsermächtigungen**

- in EUR -

## Gesamtplan für das Haushaltsjahr 2019

Einzelplan		Haushaltsansatz				Ergebnisse der Jahresrechnung 2017		
		Haushaltsjahr 2019		Vorjahr 2018				
Nr.	Bezeichnung	Einnahmen EUR	Ausgaben EUR		Einnahmen EUR	Ausgaben EUR	Einnahmen EUR	Ausgaben EUR
1	2	3	4	5	6	7	8	9
	<b>Verwaltungshaushalt</b>							
0	Allgemeine Verwaltung	386.150	2.278.280		366.970	2.148.920	396.753,77	1.913.670,37
1	Öffentliche Sicherheit und Ordnung	215.160	792.130		271.160	779.820	220.106,43	636.420,99
2	Schulen	351.080	2.043.280		216.620	1.842.760	203.346,58	1.122.871,70
3	Wissenschaft, Forschung, Kulturpflege	8.220	443.520		9.320	390.860	9.110,58	350.994,14
4	Soziale Sicherung	1.852.500	4.515.010		1.697.150	3.840.630	1.690.608,82	3.683.782,16
5	Gesundheit, Sport, Erholung	212.660	768.920		199.350	718.070	179.167,09	502.027,98
6	Bau- und Wohnungswesen, Verkehr	305.210	1.591.270		298.700	1.353.390	303.358,13	1.209.890,82
7	Öffentliche Einrichtungen, Wirtschaftsförderung	996.770	1.115.330		923.340	1.040.740	952.585,32	1.023.352,76
8	Wirtschaftliche Unternehmen, Allgemeines Grundvermögen	532.760	249.300		553.630	267.130	565.551,26	264.885,43
9	Allgemeine Finanzwirtschaft	15.121.210	6.184.680		14.189.490	6.343.410	14.556.739,06	8.369.430,69
<b>0-9</b>	<b>Zusammen</b>	<b>19.981.720</b>	<b>19.981.720</b>		<b>18.725.730</b>	<b>18.725.730</b>	<b>19.077.327,04</b>	<b>19.077.327,04</b>

## Gesamtplan für das Haushaltsjahr 2019

Einzelplan		Haushaltsansatz					Ergebnisse der Jahresrechnung	
		Haushaltsjahr 2019			Vorjahr 2018		2017	
Nr.	Bezeichnung	Einnahmen EUR	Ausgaben EUR	Verpfl.-Erm. EUR	Einnahmen EUR	Ausgaben EUR	Einnahmen EUR	Ausgaben EUR
1	2	3	4	5	6	7	8	9
	<b>Vermögenshaushalt</b>							
0	Allgemeine Verwaltung	13.600	580.000	0	0	75.000	170,00	393.382,83
1	Öffentliche Sicherheit und Ordnung	0	447.000	0	4.000	339.900	5.221,95	11.028,56
2	Schulen	500.000	235.000	0	480.000	883.000	1.248.000,00	2.447.666,70
3	Wissenschaft, Forschung, Kulturpflege	0	1.000	0	0	8.500	0,00	3.927,38
4	Soziale Sicherung	1.143.500	653.900	0	1.134.500	2.686.700	150.000,00	3.571.760,32
5	Gesundheit, Sport, Erholung	5.930	70.000	0	5.930	50.000	5.931,45	159.391,35
6	Bau- und Wohnungswesen, Verkehr	186.530	745.000	0	26.530	403.500	15.139,24	144.044,23
7	Öffentliche Einrichtungen, Wirtschaftsförderung	143.270	109.040	0	34.870	36.870	91.960,16	81.110,16
8	Wirtschaftliche Unternehmen, Allgemeines Grundvermögen	3.700	406.000	0	1.300	4.299.650	260.140,00	4.691.820,40
9	Allgemeine Finanzwirtschaft	1.905.320	654.910	0	7.397.870	301.880	12.636.421,00	2.908.851,87
<b>0-9</b>	<b>Zusammen</b>	<b>3.901.850</b>	<b>3.901.850</b>	<b>0</b>	<b>9.085.000</b>	<b>9.085.000</b>	<b>14.412.983,80</b>	<b>14.412.983,80</b>
	<b>Gesamthaushalt</b>	<b>23.883.570</b>	<b>23.883.570</b>	<b>0</b>	<b>27.810.730</b>	<b>27.810.730</b>	<b>33.490.310,84</b>	<b>33.490.310,84</b>

\*\*\* Ende der Liste "Zusammenfassung der Einnahmen und Ausgaben" \*\*\*

# Gesamtplan für das Haushaltsjahr 2019

## 2. Haushaltsquerschnitt - Einzelpläne 0-8

- in EUR -

Gemeinde : Markt Kirchseeon

Einwohner: 10.592

Stand : 30.06.2018

Gemeinde

## 1 Markt Kirchseeon

Gld. Nr.	Aufgabenbereich	Einnahmen aus Verwaltung und Betrieb	Sonstige Finanzeinnahmen	Personalausgaben	Sächlicher Ver- und Betriebsaufwand, weitere Finanzausgaben	Zuweisungen und Zuschüsse	Zuschussbedarf (Sp.3 und 4 /5 bis 7)	Objektbezogene Einnahmen des Verm.-HH	Baumaßnahmen	Sonstige Investitionsausgaben	Verpflichtungsermächtigungen
	Gruppierungsziffer	10 - 17	20-22, 24-26	40 - 46	50-68,84	70 - 78		30 - 36	94 - 96	92,93,98,99	
		EUR	EUR	EUR	EUR	EUR	EUR	EUR	EUR	EUR	EUR
1	2	3	4	5	6	7	8	9	10	11	12
00	Gemeindeorgane <i>Je EW.</i>	10.000 1	0 0	201.000 19	40.800 4	0 0	-231.800 -22	0 0	0 0	0 0	0 0
02	Hauptverwaltung <i>Je EW.</i>	317.800 30	0 0	820.910 78	220.670 21	0 0	-723.780 -68	0 0	0 0	0 0	0 0
03	Finanzverwaltung <i>Je EW.</i>	3.100 0	40.000 4	412.120 39	71.450 7	0 0	-440.470 -42	0 0	0 0	0 0	0 0
05	Besondere Dienststellen der allgemeinen Verwaltung <i>Je EW.</i>	15.000 1	0 0	6.270 1	24.900 2	0 0	-16.170 -2	0 0	0 0	0 0	0 0
06	Einrichtungen für die gesamte Verwaltung <i>Je EW.</i>	250 0	0 0	126.800 12	258.620 24	0 0	-385.170 -36	13.600 1	480.000 45	100.000 9	0 0
08	Einrichtungen und Maßnahmen für Verwaltungsangehörige <i>Je EW.</i>	0 0	0 0	54.140 5	40.600 4	0 0	-94.740 -9	0 0	0 0	0 0	0 0
<b>0</b>	<b>Allgemeine Verwaltung</b> <i>Je EW.</i>	<b>346.150</b> 32	<b>40.000</b> 4	<b>1.621.240</b> 1	<b>657.040</b> 62	<b>0</b> 0	<b>-1.892.130</b> -179	<b>13.600</b> 1	<b>480.000</b> 45	<b>100.000</b> 9	<b>0</b> 0
11	Öffentliche Ordnung <i>Je EW.</i>	103.700 10	100.500 9	391.450 37	187.200 18	8.500 1	-382.950 -36	0 0	0 0	0 0	0 0
13	Brandschutz <i>Je EW.</i>	10.960 1	0 0	26.250 2	163.730 15	15.000 1	-194.020 -18	0 0	212.000 20	235.000 22	0 0
<b>1</b>	<b>Öffentliche Sicherheit und Ordnung</b> <i>Je EW.</i>	<b>114.660</b> 11	<b>100.500</b> 9	<b>417.700</b> 2	<b>350.930</b> 33	<b>23.500</b> 2	<b>-576.970</b> -54	<b>0</b> 0	<b>212.000</b> 20	<b>235.000</b> 22	<b>0</b> 0
21	Grund- und Hauptschulen <i>Je EW.</i>	266.080 25	0 0	215.110 20	1.504.150 142	150.000 14	-1.603.180 -151	500.000 47	180.000 17	55.000 5	0 0
23	Gymnasien, Kollegs (ohne berufliche Gymnasien) <i>Je EW.</i>	0 0	0 0	0 0	100 0	0 0	-100 0	0 0	0 0	0 0	0 0
29	Übrige schulische Aufgaben <i>Je EW.</i>	85.000 8	0 0	9.960 1	163.960 15	0 0	-88.920 -8	0 0	0 0	0 0	0 0

Gemeinde

1 Markt Kirchseeon

Gld. Nr.	Aufgabenbereich	Einnahmen aus Verwaltung und Betrieb	Sonstige Finanzeinnahmen	Personalausgaben	Sächlicher Ver- und Betriebsaufwand, weitere Finanzausgaben	Zuweisungen und Zuschüsse	Zuschussbedarf (Sp.3 und 4 /5 bis 7)	Objektbezogene Einnahmen des Verm.-HH	Baumaßnahmen	Sonstige Investitionsausgaben	Verpflichtungsermächtigungen
	Gruppierungsziffer	10 - 17	20-22, 24-26	40 - 46	50-68,84	70 - 78		30 - 36	94 - 96	92,93,98,99	
		EUR	EUR	EUR	EUR	EUR	EUR	EUR	EUR	EUR	EUR
1	2	3	4	5	6	7	8	9	10	11	12
2	Schulen	351.080	0	225.070	1.668.210	150.000	-1.692.200	500.000	180.000	55.000	0
	Je EW.	33	0	0	157	14	-159	47	17	5	0
32	Museen, Sammlungen, Ausstellungen	0	0	40	6.380	0	-6.420	0	0	0	0
	Je EW.	0	0	0	1	0	-1	0	0	0	0
33	Theater und Musikpflege	0	0	0	0	3.100	-3.100	0	0	0	0
	Je EW.	0	0	0	0	0	0	0	0	0	0
34	Heimat- und sonstige Kulturpflege	1.120	0	25.440	35.060	3.500	-62.880	0	0	0	0
	Je EW.	0	0	2	3	0	-6	0	0	0	0
35	Volksbildung	7.100	0	92.460	33.890	210.230	-329.480	0	0	1.000	0
	Je EW.	1	0	9	3	20	-31	0	0	0	0
36	Naturschutz, Denkmalschutz und -pflege	0	0	0	4.700	8.500	-13.200	0	0	0	0
	Je EW.	0	0	0	0	1	-1	0	0	0	0
37	Kirchliche Angelegenheiten	0	0	90	20.130	0	-20.220	0	0	0	0
	Je EW.	0	0	0	2	0	-2	0	0	0	0
3	Wissenschaft, Forschung, Kulturpflege	8.220	0	118.030	100.160	225.330	-435.300	0	0	1.000	0
	Je EW.	1	0	0	9	21	-41	0	0	0	0
40	Verwaltung der sozialen Angelegenheiten	0	0	0	0	0	0	0	0	0	0
	Je EW.	0	0	0	0	0	0	0	0	0	0
43	Eigene Einrichtungen der Sozialhilfe und der Kriegsopferfürsorge	3.200	0	40	3.400	0	-240	0	0	0	0
	Je EW.	0	0	0	0	0	0	0	0	0	0
45	Maßnahmen der Jugendhilfe nach dem SGB VIII	0	0	0	0	0	0	0	0	0	0
	Je EW.	0	0	0	0	0	0	0	0	0	0
46	Einrichtungen der Jugendhilfe	1.848.300	0	42.940	705.580	3.756.060	-2.656.280	1.143.500	492.000	161.900	0
	Je EW.	174	0	4	67	355	-251	108	46	15	0
47	Förderung anderer Träger der Wohlfahrtspflege und Jugendhilfe	0	0	0	240	4.750	-4.990	0	0	0	0
	Je EW.	0	0	0	0	0	0	0	0	0	0

## Gemeinde 1 Markt Kirchseeon

Gld. Nr.	Aufgabenbereich	Einnahmen aus Verwaltung und Betrieb	Sonstige Finanzeinnahmen	Personalausgaben	Sächlicher Ver- und Betriebsaufwand, weitere Finanzausgaben	Zuweisungen und Zuschüsse	Zuschussbedarf (Sp.3 und 4 ./.5 bis 7)	Objektbezogene Einnahmen des Verm.-HH	Baumaßnahmen	Sonstige Investitionsausgaben	Verpflichtungsermächtigungen
	Gruppierungsziffer	10 - 17	20-22, 24-26	40 - 46	50-68,84	70 - 78		30 - 36	94 - 96	92,93,98,99	
		EUR	EUR	EUR	EUR	EUR	EUR	EUR	EUR	EUR	EUR
1	2	3	4	5	6	7	8	9	10	11	12
49	Sonstige soziale Angelegenheiten <i>Je EW.</i>	1.000 0	0 0	0 0	0 0	2.000 0	-1.000 0	0 0	0 0	0 0	0 0
<b>4</b>	<b>Soziale Sicherung</b> <i>Je EW.</i>	<b>1.852.500</b> 174	<b>0</b> 0	<b>42.980</b> 0	<b>709.220</b> 67	<b>3.762.810</b> 355	<b>-2.662.510</b> -251	<b>1.143.500</b> 108	<b>492.000</b> 46	<b>161.900</b> 15	<b>0</b> 0
55	Förderung des Sports <i>Je EW.</i>	250 0	0 0	0 0	0 0	19.140 2	-18.890 -2	5.930 1	0 0	10.000 1	0 0
56	Eigene Sportstätten <i>Je EW.</i>	15.910 2	0 0	8.450 1	168.030 16	0 0	-160.570 -15	0 0	0 0	0 0	0 0
57	Badeanstalten <i>Je EW.</i>	196.500 19	0 0	200.520 19	362.030 34	0 0	-366.050 -35	0 0	56.000 5	4.000 0	0 0
58	Park- und Gartenanlagen <i>Je EW.</i>	0 0	0 0	1.070 0	6.100 1	0 0	-7.170 -1	0 0	0 0	0 0	0 0
59	Sonstige Erholungseinrichtungen <i>Je EW.</i>	0 0	0 0	1.980 0	1.600 0	0 0	-3.580 0	0 0	0 0	0 0	0 0
<b>5</b>	<b>Gesundheit, Sport, Erholung</b> <i>Je EW.</i>	<b>212.660</b> 21	<b>0</b> 0	<b>212.020</b> 0	<b>537.760</b> 51	<b>19.140</b> 2	<b>-556.260</b> -53	<b>5.930</b> 1	<b>56.000</b> 5	<b>14.000</b> 1	<b>0</b> 0
60	Bauverwaltung <i>Je EW.</i>	0 0	0 0	446.490 42	0 0	0 0	-446.490 -42	0 0	0 0	0 0	0 0
61	Städtebauliche Planung, Städtebauförderung, Vermessung, Bauordnung <i>Je EW.</i>	100 0	0 0	0 0	153.700 15	4.850 0	-158.450 -15	0 0	0 0	0 0	0 0
62	Wohnungsbauförderung und Wohnungsfürsorge <i>Je EW.</i>	0 0	3.860 0	0 0	0 0	0 0	3.860 0	11.530 1	0 0	0 0	0 0
63	Gemeindestraßen <i>Je EW.</i>	296.250 28	0 0	327.090 31	336.820 32	0 0	-367.660 -35	135.000 13	50.000 5	95.000 9	0 0
66	Bundes- und Staatsstraßen <i>Je EW.</i>	0 0	0 0	0 0	0 0	0 0	0 0	0 0	0 0	0 0	0 0



## Gemeinde 1 Markt Kirchseeon

Gld. Nr.	Aufgabenbereich	Einnahmen aus Verwaltung und Betrieb	Sonstige Finanzeinnahmen	Personalausgaben	Sächlicher Ver.- und Betriebsaufwand, weitere Finanzausgaben	Zuweisungen und Zuschüsse	Zuschussbedarf (Sp.3 und 4 ./5 bis 7)	Objektbezogene Einnahmen des Verm.-HH	Baumaßnahmen	Sonstige Investitionsausgaben	Verpflichtungsermächtigungen
	Gruppierungsziffer	10 - 17	20-22, 24-26	40 - 46	50-68,84	70 - 78		30 - 36	94 - 96	92,93,98,99	
		EUR	EUR	EUR	EUR	EUR	EUR	EUR	EUR	EUR	EUR
1	2	3	4	5	6	7	8	9	10	11	12
67	Straßenbeleuchtung und -reinigung <i>Je EW.</i>	0 0	0 0	123.750 12	185.200 17	0 0	-308.950 -29	0 0	0 0	40.000 4	0 0
68	Parkeinrichtungen <i>Je EW.</i>	0 0	0 0	0 0	500 0	0 0	-500 0	40.000 4	160.000 15	0 0	0 0
69	Wasserläufe, Wasserbau <i>Je EW.</i>	5.000 0	0 0	2.870 0	9.000 1	1.000 0	-7.870 -1	0 0	400.000 38	0 0	0 0
<b>6</b>	<b>Bau- und Wohnungswesen, Verkehr</b> <i>Je EW.</i>	<b>301.350</b> 28	<b>3.860</b> 0	<b>900.200</b> 0	<b>685.220</b> 65	<b>5.850</b> 0	<b>-1.286.060</b> -122	<b>186.530</b> 18	<b>610.000</b> 58	<b>135.000</b> 13	<b>0</b> 0
70	Abwasserbeseitigung <i>Je EW.</i>	39.800 4	0 0	40 0	39.680 4	0 0	80 0	9.840 1	0 0	7.840 1	0 0
72	Abfallbeseitigung <i>Je EW.</i>	769.200 73	89.200 8	116.520 11	741.880 70	0 0	0 0	89.200 8	0 0	89.200 8	0 0
73	Märkte <i>Je EW.</i>	3.400 0	0 0	4.920 0	27.200 3	0 0	-28.720 -3	0 0	0 0	0 0	0 0
75	Bestattungswesen <i>Je EW.</i>	92.170 9	0 0	40.160 4	129.950 12	0 0	-77.940 -7	0 0	0 0	12.000 1	0 0
76	Sonstige öffentliche Einrichtungen <i>Je EW.</i>	0 0	0 0	0 0	0 0	0 0	0 0	0 0	0 0	0 0	0 0
78	Förderung der Land- und Forstwirtschaft <i>Je EW.</i>	0 0	0 0	0 0	680 0	300 0	-980 0	0 0	0 0	0 0	0 0
79	Fremdenverkehr, sonstige Förderung von Wirtschaft und Verkehr <i>Je EW.</i>	3.000 0	0 0	0 0	12.000 1	2.000 0	-11.000 -1	44.230 4	0 0	0 0	0 0
<b>7</b>	<b>Öffentliche Einrichtungen, Wirtschaftsförderung</b> <i>Je EW.</i>	<b>907.570</b> 86	<b>89.200</b> 8	<b>161.640</b> 0	<b>951.390</b> 90	<b>2.300</b> 0	<b>-118.560</b> -11	<b>143.270</b> 13	<b>0</b> 0	<b>109.040</b> 10	<b>0</b> 0
81	Versorgungsunternehmen <i>Je EW.</i>	42.590 4	248.100 23	0 0	31.520 3	0 0	259.170 24	0 0	350.000 33	0 0	0 0

Gemeinde 1 Markt Kirchseeon

Gld. Nr.	Aufgabenbereich	Einnahmen aus Verwaltung und Betrieb	Sonstige Finanzeinnahmen	Personalausgaben	Sächlicher Ver- und Betriebsaufwand, weitere Finanzausgaben	Zuweisungen und Zuschüsse	Zuschussbedarf (Sp.3 und 4 ./.5 bis 7)	Objektbezogene Einnahmen des Verm.-HH	Baumaßnahmen	Sonstige Investitionsausgaben	Verpflichtungsermächtigungen
	Gruppierungsziffer	10 - 17	20-22, 24-26	40 - 46	50-68,84	70 - 78		30 - 36	94 - 96	92,93,98,99	
		EUR	EUR	EUR	EUR	EUR	EUR	EUR	EUR	EUR	EUR
1	2	3	4	5	6	7	8	9	10	11	12
87	Sonstige wirtschaftliche Unternehmen <i>Je EW.</i>	0 0	0 0	0 0	0 0	0 0	0 0	0 0	0 0	0 0	0 0
88	Allgemeines Grundvermögen <i>Je EW.</i>	242.070 23	0 0	10.770 1	199.550 19	0 0	31.750 3	0 0	35.000 3	2.500 0	0 0
89	Allgemeines Sondervermögen <i>Je EW.</i>	0 0	0 0	0 0	7.460 1	0 0	-7.460 -1	3.700 0	0 0	18.500 2	0 0
8	<b>Wirtschaftliche Unternehmen, Allgemeines Grundvermögen</b> <i>Je EW.</i>	<b>284.660</b> 27	<b>248.100</b> 23	<b>10.770</b> 0	<b>238.530</b> 23	<b>0</b> 0	<b>283.460</b> 26	<b>3.700</b> 0	<b>385.000</b> 36	<b>21.000</b> 2	<b>0</b> 0
	<b>Gesamt</b> <i>Je EW.</i>	<b>4.378.850</b> 413	<b>481.660</b> 44	<b>3.709.650</b> 350	<b>5.898.460</b> 557	<b>4.188.930</b> 394	<b>-8.936.530</b> -844	<b>1.996.530</b> 188	<b>2.415.000</b> 227	<b>831.940</b> 77	<b>0</b> 0

\*\*\* Ende der Liste "Haushaltsquerschnitt - Einzelpläne 0-8" \*\*\*

# Gesamtplan für das Haushaltsjahr 2019

## 2. Haushaltsquerschnitt - Einzelplan 9

- in EUR -

Gemeinde : Markt Kirchseeon  
Einwohner: 10.592  
Stand : 30.06.2018

Gemeinde

1 Markt Kirchseeon

Gld. Nr.	Aufgabenbereich	Steuern und allgemeine Zuweisungen	Einnahmen aus Verw. u. Betrieb Sonstige Finanzeinnahmen	Deckungsreserve	Sonstige Finanzausgaben	Überschuss (Sp.3+4 /.5+6)	Sonstige Einnahmen des VMH	Sonstige Ausgaben des VMH
	Gruppierungsziffer	00 - 08 EUR	158,20,21, 23,26-28 EUR	47, 85 EUR	80-84,86 EUR	EUR	30,31,37 EUR	90,91,97, 990,992 EUR
1	2	3	4	5	6	7	8	9
90	Steuern, allgemeine Zuweisungen und allgemeine Umlagen <i>Je EW.</i>	14.609.140 1379	0 0	0 0	5.580.000 527	9.029.140 852	180.000 17	0 0
91	Sonstige allgemeine Finanzwirtschaft <i>Je EW.</i>	0 0	512.070 48	40.000 4	564.680 53	-92.610 -9	1.725.320 163	654.910 62
92	Abwicklung der Vorjahre <i>Je EW.</i>	0 0	0 0	0 0	0 0	0 0	0 0	0 0
<b>9</b>	<b>Allgemeine Finanzwirtschaft</b> <i>Je EW.</i>	<b>14.609.140</b> 1379	<b>512.070</b> 48	<b>40.000</b> 0	<b>6.144.680</b> 580	<b>8.936.530</b> 843	<b>1.905.320</b> 180	<b>654.910</b> 62
	<b>Gesamt</b> <i>Je EW.</i>	<b>14.609.140</b> 1379	<b>512.070</b> 48	<b>40.000</b> 4	<b>6.144.680</b> 580	<b>8.936.530</b> 843	<b>1.905.320</b> 180	<b>654.910</b> 62

\*\*\* Ende der Liste "Haushaltsquerschnitt - Einzelplan 9" \*\*\*

# Gesamtplan für das Haushaltsjahr 2019

## 3. Gruppierungsübersicht

- in EUR -

## Gruppierungsübersicht

Grupp.-Nr.	Bezeichnung der Hauptgruppen, Gruppen und Untergruppen	Ansatz 2019 EUR	je Einwohner in EUR	Ansatz 2018 EUR	Rechnungs.-Erg. 2017 EUR
<b>Einnahmen</b>					
<b>EINNAHMEN DES VERWALTUNGSHAUSHALTES</b>					
-----					
<b>0</b>	<b>Steuern, Allgemeine Zuweisungen</b>				
<b>00</b>	<b>Realsteuern</b>				
000	Grundsteuer A	21.600	2,04	23.300	23.223,07
001	Grundsteuer B	1.196.000	112,92	1.220.000	1.179.246,07
003	Gewerbesteuer (brutto)	2.000.000	188,82	1.600.000	2.419.860,66
<b>00</b>	<b>ZWISCHENSUMME</b>	<b>3.217.600</b>	<b>303,78</b>	<b>2.843.300</b>	<b>3.622.329,80</b>
<b>01</b>	<b>Gemeindeanteile an Gemeinschaftssteuern</b>				
010	Einkommensteuer	7.800.000	736,40	7.300.000	7.247.747,00
012	Umsatzsteuer	310.000	29,27	313.000	226.781,00
<b>01</b>	<b>ZWISCHENSUMME</b>	<b>8.110.000</b>	<b>765,67</b>	<b>7.613.000</b>	<b>7.474.528,00</b>
<b>02</b>	<b>Andere Steuern</b>				
022	Hundesteuer	25.000	2,36	23.500	24.105,00
027	Zweitwohnungssteuer	0	0,00	0	0,00
029	Sonstige örtliche Steuern	0	0,00	0	0,00
<b>02</b>	<b>ZWISCHENSUMME</b>	<b>25.000</b>	<b>2,36</b>	<b>23.500</b>	<b>24.105,00</b>
<b>03</b>	<b>Steuerähnliche Einnahmen</b>				
032	Sonstige steuerähnliche Einnahmen	0	0,00	0	0,00
<b>04</b>	<b>Schlüsselzuweisungen</b>				
041	vom Land	2.276.320	214,91	2.304.520	2.023.520,00
<b>05</b>	<b>Bedarfszuweisungen (einschl. Stabilisierungshilfen)</b>				
051	vom Land	0	0,00	0	0,00
<b>06</b>	<b>Sonstige allgemeine Zuweisungen</b>				
060	vom Bund	0	0,00	0	0,00
061	vom Land	980.220	92,54	926.870	929.330,10
062	von Gemeinden/Gv	0	0,00	0	0,00
063	von Verwaltungsgemeinschaften	0	0,00	0	0,00
<b>06</b>	<b>ZWISCHENSUMME</b>	<b>980.220</b>	<b>92,54</b>	<b>926.870</b>	<b>929.330,10</b>
<b>07</b>	<b>Allgemeine Umlagen</b>				
072	von Gemeinden/Gv	0	0,00	0	0,00
<b>08</b>	<b>Allg.Zuweisungen aus bes. Abrechnungsverfahren</b>				
081	Überlassung des Aufkommens an Verwarnungsgeldern und Geldbußen	0	0,00	0	0,00
<b>09</b>	<b>Ausgleichsleistungen</b>				
092	Leistungen des Landes aus der Umsetzung des Vierten Gesetzes für moderne Dienstleistungen am Arbeitsmarkt	0	0,00	0	0,00
<b>0</b>	<b>Z W I S C H E N S U M M E</b>	<b>14.609.140</b>	<b>1.379,26</b>	<b>13.711.190</b>	<b>14.073.812,90</b>
	<b>STEUERN, ALLGEMEINE ZUWEISUNGEN</b>				
<b>1</b>	<b>Einnahmen aus Verwaltung und Betrieb</b>				
10	Verwaltungsgebühren	94.070	8,88	82.200	83.562,97
11	Benutzungsgebühren und ähnliche Entgelte	1.007.890	95,16	990.050	964.694,42
12	Zweckgebundene Abgaben	0	0,00	0	0,00
13	Einnahmen aus Verkauf	110.250	10,41	12.960	16.235,04

## Gruppierungsübersicht

Grupp.-Nr.	Bezeichnung der Hauptgruppen, Gruppen und Untergruppen	Ansatz	je	Ansatz	Rechnungs.-Erg.
		2019	Einwohner in	2018	2017
		EUR	EUR	EUR	EUR
<b>Einnahmen</b>					
14	Mieten und Pachten	300.750	28,39	305.650	312.799,92
15	sonstige Verwaltungs- und Betriebseinnahmen	113.040	10,67	86.190	83.464,31
<b>10-15</b>	<b>ZWISCHENSUMME</b>	<b>1.626.000</b>	<b>153,51</b>	<b>1.477.050</b>	<b>1.460.756,66</b>
<b>16</b>	<b>Erstattungen von Ausgaben des Verwaltungshaushaltes</b>				
160	vom Bund, ERP-Sondervermögen	0	0,00	0	0,00
161	vom Land	15.000	1,42	10.550	6.914,00
162	von Gemeinden/Gv	97.000	9,16	101.000	101.304,58
163	von Zweckverbänden und dgl.	100	0,01	60	56,60
164	von Trägern der gesetzlichen Sozialversicherung	0	0,00	7.000	2.479,16
165	von kommunalen Sonderrechnungen	77.650	7,33	79.500	79.535,41
166	von sonstigen öffentlichen Sonderrechnungen	0	0,00	0	0,00
167	von privaten Unternehmen	0	0,00	0	0,00
168	von übrigen Bereichen	10.150	0,96	17.560	17.648,38
169	Innere Verrechnungen	497.920	47,01	476.960	478.052,47
<b>16</b>	<b>ZWISCHENSUMME</b>	<b>697.820</b>	<b>65,88</b>	<b>692.630</b>	<b>685.990,60</b>
<b>17</b>	<b>Zuweisungen und Zuschüsse für laufende Zwecke</b>				
170	vom Bund, ERP-Sondervermögen	20.000	1,89	40.000	9.014,05
171	vom Land	2.004.030	189,20	1.832.330	1.811.193,10
172	von Gemeinden/Gv	12.000	1,13	9.880	0,00
173	von Zweckverbänden und dgl.	0	0,00	0	0,00
174	von Trägern der gesetzlichen Sozialversicherung	0	0,00	0	0,00
175	von kommunalen Sonderrechnungen	0	0,00	0	0,00
176	von sonstigen öffentlichen Sonderrechnungen	0	0,00	0	0,00
177	von privaten Unternehmen	0	0,00	0	0,00
178	von übrigen Bereichen	19.000	1,79	2.050	3.846,19
<b>17</b>	<b>ZWISCHENSUMME</b>	<b>2.055.030</b>	<b>194,02</b>	<b>1.884.260</b>	<b>1.824.053,34</b>
<b>19</b>	<b>Aufgabenbezogene Leistungsbeteiligung des Bundes</b>				
191	Leistungsbeteiligung bei Leistungen für Unterkunft und Heizung an Arbeitssuchende	0	0,00	0	0,00
192	Leistungsbeteiligung bei Leistungen zur Sicherung des Lebensunterhalts nach SGB II (ohne Leistungen für Unterkunft und Heizung)	0	0,00	0	0,00
193	Leistungsbeteiligung bei der Eingliederung von Arbeitssuchenden nach SGB II	0	0,00	0	0,00
<b>19</b>	<b>ZWISCHENSUMME</b>	<b>0</b>	<b>0,00</b>	<b>0</b>	<b>0,00</b>
<b>1</b>	<b>Z W I S C H E N S U M M E</b>	<b>4.378.850</b>	<b>413,41</b>	<b>4.053.940</b>	<b>3.970.800,60</b>
	<b>EINNAHMEN AUS VERWALTUNG UND BETRIEB</b>				
	<b>ERSTATTUNGEN UND ZUWEISUNGEN</b>				
<b>2</b>	<b>Sonstige Finanzeinnahmen</b>				
<b>20</b>	<b>Zinseinnahmen</b>				
202	von Gemeinden/Gv	0	0,00	0	0,00
203	von Zweckverbänden und dgl.	0	0,00	0	0,00
204	von Trägern der gesetzlichen Sozialversicherung	0	0,00	0	0,00
205	von kommunalen Sonderrechnungen	0	0,00	0	0,00

## Gruppierungsübersicht

Grupp.-Nr.	Bezeichnung der Hauptgruppen, Gruppen und Untergruppen	Ansatz	je	Ansatz	Rechnungs.-Erg.
		2019	Einwohner in	2018	2017
		EUR	EUR	EUR	EUR
<b>Einnahmen</b>					
206	von sonstigen öffentlichen Sonderrechnungen	3.370	0,32	3.280	3.268,01
207	von privaten Unternehmen sowie von Kreditinstituten (einschl. Sparkassen)	560	0,05	560	554,56
208	von übrigen Bereichen	0	0,00	0	0,00
209	Innere Darlehen	0	0,00	0	0,00
<b>20</b>	<b>ZWISCHENSUMME</b>	<b>3.930</b>	<b>0,37</b>	<b>3.840</b>	<b>3.822,57</b>
21	Gewinnanteile von wirtschaftlichen Unternehmen und aus Beteiligungen	0	0,00	0	0,00
22	Konzessionsabgaben	248.000	23,41	280.000	280.340,16
<b>23</b>	<b>Schuldendiensthilfen</b>				
230	vom Bund, ERP-Sondervermögen	0	0,00	0	0,00
231	vom Land	0	0,00	0	0,00
232	von Gemeinden/Gv	0	0,00	0	0,00
233	von Zweckverbänden und dgl.	0	0,00	0	0,00
234	von Trägern der gesetzlichen Sozialversicherung	0	0,00	0	0,00
235	von kommunalen Sonderrechnungen	0	0,00	0	0,00
236	von sonstigen öffentlichen Sonderrechnungen	0	0,00	0	0,00
237	von privaten Unternehmen	0	0,00	0	0,00
238	von übrigen Bereichen	0	0,00	0	0,00
<b>23</b>	<b>ZWISCHENSUMME</b>	<b>0</b>	<b>0,00</b>	<b>0</b>	<b>0,00</b>
<b>24</b>	<b>Ersatz von sozialen Leistungen außerhalb von Einrichtungen</b>				
240	Kostenbeiträge und Aufwendungsersatz; Kostenersatz - überörtliche Träger	0	0,00	0	0,00
241	Kostenbeiträge und Aufwendungsersatz; Kostenersatz - örtliche Träger	0	0,00	0	0,00
242	Unterhaltsansprüche gegen bürgerlich-rechtlich Unterhaltsverpflichtete - überörtlicher Träger	0	0,00	0	0,00
243	Unterhaltsansprüche gegen bürgerlich-rechtl. Unterhaltsverpflichtete - örtlicher Träger	0	0,00	0	0,00
244	Leistungen von Sozialleistungsträgern - überörtlicher Träger	0	0,00	0	0,00
245	Leistungen von Sozialleistungsträgern - örtlicher Träger	0	0,00	0	0,00
246	Sonstige Ersatzleistungen - überörtlicher Träger	0	0,00	0	0,00
247	Sonstige Ersatzleistungen - örtlicher Träger	0	0,00	0	0,00
248	Rückzahlung gewährter Hilfen (einschließlich Zinsen von Darlehen) - überörtlicher Träger	0	0,00	0	0,00
249	Rückzahlung gewährter Hilfen (einschl. Zinsen von Darlehen) - örtlicher Träger	0	0,00	0	0,00
<b>24</b>	<b>ZWISCHENSUMME</b>	<b>0</b>	<b>0,00</b>	<b>0</b>	<b>0,00</b>
<b>25</b>	<b>Ersatz von sozialen Leistungen in Einrichtungen</b>				
250	Kostenbeiträge und Aufwendungsersatz; Kostenersatz - überörtlicher Träger	0	0,00	0	0,00
251	Kostenbeiträge und Aufwendungsersatz; Kostenersatz - örtlicher Träger	0	0,00	0	0,00



## Gruppierungsübersicht

Grupp.-Nr.	Bezeichnung der Hauptgruppen, Gruppen und Untergruppen	Ansatz	je	Ansatz	Rechnungs.-Erg.
		2019	Einwohner in	2018	2017
		EUR	EUR	EUR	EUR
<b>Einnahmen</b>					
252	Unterhaltsansprüche gegen bürgerlich-rechtlich Unterhaltsverpflichtete - überörtlicher Träger	0	0,00	0	0,00
253	Unterhaltsansprüche gegen bürgerlich-rechtl. Unterhaltsverpflichtete - örtlicher Träger	0	0,00	0	0,00
254	Leistungen von Sozialleistungsträgern - überörtlicher Träger	0	0,00	0	0,00
255	Leistungen von Sozialleistungsträgern - örtlicher Träger	0	0,00	0	0,00
256	Sonstige Ersatzleistungen - überörtlicher Träger	0	0,00	0	0,00
257	Sonstige Ersatzleistungen - örtlicher Träger	0	0,00	0	0,00
258	Rückzahlung gewährter Hilfen (einschließlich Zinsen von Darlehen) - überörtlicher Träger	0	0,00	0	0,00
259	Rückzahlung gewährter Hilfen (einschl. Zinsen von Darlehen) - örtlicher Träger	0	0,00	0	0,00
<b>25</b>	<b>ZWISCHENSUMME</b>	<b>0</b>	<b>0,00</b>	<b>0</b>	<b>0,00</b>
26	Weitere Finanzeinnahmen	140.540	13,27	170.240	181.866,74
<b>27</b>	<b>Kalkulatorische Einnahmen</b>				
270	Abschreibungen auf Anschaffungs- und Herstellungskosten	270.870	25,57	248.330	252.461,00
271	Abschreibungen auf zuwendungsfinanzierten Investitionsaufwand	0	0,00	0	0,00
272	Abschreibungen auf Wiederbeschaffungszeitwerte	0	0,00	0	0,00
275	Verzinsung des Anlagekapitals	241.190	22,77	229.950	230.461,94
<b>27</b>	<b>ZWISCHENSUMME</b>	<b>512.060</b>	<b>48,34</b>	<b>478.280</b>	<b>482.922,94</b>
<b>28</b>	<b>Zuführung vom Vermögenshaushalt</b>				
280	Zuführung vom Vermögenshaushalt (ohne Sonderrücklagen)	0	0,00	0	0,00
281-289	Zuführung vom Vermögenshaushalt (aus Sonderrücklagen zum Ausgleich von Gebühren- schwankungen, für die Rekultivierung und Nachsorge von Abfallentsorgungsanlagen, für Versorgungsrücklagen oder für Abschreibungen auf Wiederbeschaffungszeitwerte)	89.200	8,42	28.240	83.761,13
<b>28</b>	<b>ZWISCHENSUMME</b>	<b>89.200</b>	<b>8,42</b>	<b>28.240</b>	<b>83.761,13</b>
<b>29</b>	<b>Übertragungs- und Abschlussbuchungen</b>				
295	Abschlusstechnische Vorgänge (Ist-Überschuss des Verwaltungshaushalts)	0	0,00	0	0,00
<b>2</b>	<b>Z W I S C H E N S U M M E</b> <b>SONSTIGE FINANZEINNAHMEN</b>	<b>993.730</b>	<b>93,81</b>	<b>960.600</b>	<b>1.032.713,54</b>
0-2999	<b>G E S A M T E I N N A H M E N</b> <b>DES VERWALTUNGSHAUSHALTES</b>	<b>19.981.720</b>	<b>1.886,48</b>	<b>18.725.730</b>	<b>19.077.327,04</b>
<b>3</b>	<b>E I N N A H M E N D E S V E R M Ö G E N S H A U S H A L T E S</b> -----				

## Gruppierungsübersicht

Grupp.-Nr.	Bezeichnung der Hauptgruppen, Gruppen und Untergruppen	Ansatz	je	Ansatz	Rechnungs.-Erg.
		2019	Einwohner in	2018	2017
		EUR	EUR	EUR	EUR
<b>Einnahmen</b>					
<b>30</b>	<b>Zuführung vom Verwaltungshaushalt</b>				
300	Zuführung vom Verwaltungshaushalt (ohne Sonderrücklagen)	467.130	44,10	1.005.110	3.404.735,00
301-309	Zuführung vom Verwaltungshaushalt (für Sonderrücklagen zum Ausgleich von Gebühren- schwankungen, für Abschreibungen auf zuwendungs- finanziertes Vermögen, für die Rekultivierung und Nachsorge von Abfallentsorgungsanlagen oder für Versorgungsrücklagen, für Abschreibungen auf Wiederbeschaffungszeitwerte)	7.840	0,74	4.630	8.199,03
<b>30</b>	<b>ZWISCHENSUMME</b>	<b>474.970</b>	<b>44,84</b>	<b>1.009.740</b>	<b>3.412.934,03</b>
<b>31</b>	<b>Entnahmen aus Rücklagen</b>				
310	Entnahmen aus Rücklagen (ohne Sonderrücklagen)	1.258.190	118,79	2.570.470	653.780,00
311	Entnahmen aus Sonderrücklagen für Abschreibungs- erlöse auf zuwendungsfinanziertes Vermögen	0	0,00	0	0,00
312	Entnahmen aus Sonderrücklagen für die Rekultivierung und Nachsorge von Abfallentsorgungsanlagen	0	0,00	0	0,00
313	Entnahmen aus Sonderrücklagen zum Ausgleich von Gebührenschwankungen	89.200	8,42	28.240	83.761,13
314	Entnahmen aus Sonderrücklagen für Abschreibungs- erlöse auf Wiederbeschaffungszeitwerte	0	0,00	0	0,00
315	Entnahmen aus Sonderrücklagen für im Haushaltsjahr nicht verausgabte wiederkehrende Beiträge	0	0,00	0	0,00
316-319	Entnahmen aus sonstigen Sonderrücklagen	0	0,00	0	0,00
<b>31</b>	<b>ZWISCHENSUMME</b>	<b>1.347.390</b>	<b>127,21</b>	<b>2.598.710</b>	<b>737.541,13</b>
<b>32</b>	<b>Rückflüsse von Darlehen</b>				
322	von Gemeinden/Gv	0	0,00	0	0,00
323	von Zweckverbänden und dgl.	0	0,00	0	0,00
324	von Trägern der gesetzlichen Sozialversicherung	0	0,00	0	0,00
325	von kommunalen Sonderrechnungen	0	0,00	0	0,00
326	von sonstigen öffentlichen Sonderrechnungen	10.430	0,98	10.430	10.434,85
327	von privaten Unternehmen	1.100	0,10	1.100	1.104,39
328	von übrigen Bereichen	5.930	0,56	5.930	5.931,45
<b>32</b>	<b>ZWISCHENSUMME</b>	<b>17.460</b>	<b>1,65</b>	<b>17.460</b>	<b>17.470,69</b>
<b>33</b>	<b>Einnahmen aus der Veräußerung von Beteiligungen und Rückflüsse von Kapitaleinlagen</b>				
331	Wertpapiere ohne Anteilsrechte	0	0,00	0	0,00
332	Anteilsrechte	0	0,00	0	0,00
333	Investmentzertifikate	0	0,00	0	0,00
334	Veräußerung von Finanzderivaten	0	0,00	0	0,00
339	sonstige Einnahmen	0	0,00	0	0,00
<b>33</b>	<b>ZWISCHENSUMME</b>	<b>0</b>	<b>0,00</b>	<b>0</b>	<b>0,00</b>
<b>34</b>	<b>Einnahmen aus der Veräußerung von Sachen des Anlagevermögens</b>				
340	Grundstücke, bauliche Anlagen, grundstücksgleiche Rechte	120.000	11,33	0	260.140,00
345	Bewegliche Sachen	0	0,00	4.000	4.491,95
<b>34</b>	<b>ZWISCHENSUMME</b>	<b>120.000</b>	<b>11,33</b>	<b>4.000</b>	<b>264.631,95</b>

## Gruppierungsübersicht

Grupp.-Nr.	Bezeichnung der Hauptgruppen, Gruppen und Untergruppen	Ansatz	je	Ansatz	Rechnungs.-Erg.
		2019	Einwohner in	2018	2017
		EUR	EUR	EUR	EUR
<b>Einnahmen</b>					
35	Beiträge und ähnlichen Entgelte	2.000	0,19	2.000	0,00
36	<b>Zuweisungen und Zuschüsse für Investitionen und Investitionsförderungsmaßnahmen</b>				
360	vom Bund, ERP-Sondervermögen	13.600	1,28	0	0,00
361	vom Land	1.926.430	181,88	1.803.090	1.545.406,00
362	von Gemeinden/Gv	0	0,00	0	0,00
363	von Zweckverbänden und dgl.	0	0,00	0	0,00
364	von Trägern der gesetzlichen Sozialversicherung	0	0,00	0	0,00
365	von kommunalen Sonderrechnungen	0	0,00	0	0,00
366	von sonstigen öffentlichen Sonderrechnungen	0	0,00	0	0,00
367	von privaten Unternehmen	0	0,00	0	0,00
368	von übrigen Bereichen	0	0,00	0	0,00
36	<b>ZWISCHENSUMME</b>	<b>1.940.030</b>	<b>183,16</b>	<b>1.803.090</b>	<b>1.545.406,00</b>
37	<b>Einnahmen aus Krediten und inneren Darlehen</b>				
370	vom Bund, ERP-Sondervermögen	0	0,00	0	0,00
371	vom Land	0	0,00	0	0,00
372	von Gemeinden/Gv	0	0,00	0	0,00
373	von Zweckverbänden und dgl.	0	0,00	0	0,00
374	von Trägern der gesetzlichen Sozialversicherung	0	0,00	0	0,00
375	von kommunalen Sonderrechnungen	0	0,00	0	0,00
376	von sonstigen öffentlichen Sonderrechnungen	0	0,00	3.650.000	8.435.000,00
377	von Kreditinstituten (einschl. Sparkassen)	0	0,00	0	0,00
378	von übrigen Bereichen	0	0,00	0	0,00
379	Innere Darlehen	0	0,00	0	0,00
37	<b>ZWISCHENSUMME</b>	<b>0</b>	<b>0,00</b>	<b>3.650.000</b>	<b>8.435.000,00</b>
39	<b>Übertragungs- und Abschlussbuchungen</b>				
392	Durchbuchung von Soll-Fehlbeträgen	0	0,00	0	0,00
395	Abschlusstechnische Vorgänge (Ist-Überschuss des Vermögenshaushalts)	0	0,00	0	0,00
3	<b>GESAMTEINNAHMEN DES VERMÖGENSHAUSHALTES</b>	<b>3.901.850</b>	<b>368,37</b>	<b>9.085.000</b>	<b>14.412.983,80</b>
	<b>GESAMTEINNAHMEN DES VWHH UND VMHH</b>	<b>23.883.570</b>	<b>2.254,85</b>	<b>27.810.730</b>	<b>33.490.310,84</b>

## Gruppierungsübersicht

Grupp.-Nr.	Bezeichnung der Hauptgruppen, Gruppen und Untergruppen	Ansatz 2019 EUR	je Einwohner in EUR	Ansatz 2018 EUR	Rechnungs.-Erg. 2017 EUR
<b>Ausgaben</b>					
<b>AUSGABEN DES VERWALTUNGSCHAUSHALTES</b>					
<b>4</b>	<b>Personalausgaben</b>				
40	Aufwendungen für ehrenamtliche Tätigkeit	39.300	3,71	43.900	39.471,23
<b>41</b>	<b>Dienstbezüge und dgl.</b>				
410	Beamte	206.580	19,50	204.950	198.423,22
411	Versorgungsrücklage für aktive Beamte	0	0,00	0	1.758,50
414	Tariflich Beschäftigte	2.566.570	242,31	2.130.170	2.031.626,84
416	Beschäftigungsentgelte und dgl.	7.070	0,67	5.910	5.796,20
<b>42</b>	<b>Versorgungsbezüge und dgl.</b>				
420	Beamte	0	0,00	0	0,00
421	Versorgungsrücklage für Versorgungsempfänger	0	0,00	0	4.572,93
424	Tariflich Beschäftigte	0	0,00	0	0,00
428	Sonstige	0	0,00	0	0,00
<b>43</b>	<b>Beiträge zu Versorgungskassen</b>				
430	Beamte	120.000	11,33	141.000	159.006,34
434	Tariflich Beschäftigte	196.310	18,53	167.180	156.304,74
438	Sonstige	0	0,00	0	0,00
<b>44</b>	<b>Beiträge zur gesetzlichen Sozialversicherung</b>				
440	Beamte	0	0,00	0	0,00
444	Tariflich Beschäftigte	496.300	46,86	412.250	403.865,09
448	Sonstige	1.960	0,19	1.500	1.387,26
45	Beihilfen, Unterstützungen und dgl.	61.960	5,85	53.100	61.673,18
46	Personal-Nebenausgaben	13.600	1,28	13.600	13.436,99
<b>47</b>	<b>Deckungsreserve für Personalausgaben</b>				
470	Deckungsreserve gemäß § 11 KommHV-Kameralistik	20.000	1,89	20.000	0,00
471	Summarischer Ansatz gemäß § 34 Abs. 2 KommHV-Kameralistik	0	0,00	0	0,00
<b>4</b>	<b>SUMME DER PERSONALAUSGABEN</b>	<b>3.729.650</b>	<b>352,12</b>	<b>3.193.560</b>	<b>3.077.322,52</b>
<b>5/6</b>	<b>Sächlicher Verwaltungs- und Betriebsaufwand</b>				
50	Unterhaltung der Grundstücke und baulichen Anlagen	1.274.400	120,32	1.238.100	268.352,28
51	Unterhaltung des sonstigen unbeweglichen Vermögens	288.300	27,22	224.300	269.911,80
52	Geräte, Ausstattungs- und Ausrüstungsgegenstände, sonstige Gebrauchsgegenstände	130.370	12,31	108.370	89.852,20
53	Mieten und Pachten	90.420	8,54	84.420	76.910,24
54	Bewirtschaftung der Grundstücke, baulichen An- lagen, usw.	729.800	68,90	684.390	653.952,77
55	Haltung von Fahrzeugen	89.150	8,42	77.350	74.630,12
56	Besondere Aufwendungen für Bedienstete	78.800	7,44	108.200	77.281,57
<b>57-63</b>	<b>Weitere Verwaltungs- und Betriebsausgaben</b>				
638	statistische Zusammenfassung der Gruppen 57 bis 63 ohne die Untergruppe 639	786.650	74,27	657.450	611.752,93
639	Kosten der notwendigen Schülerbeförderung durch andere Verkehrsträger	110.000	10,39	100.000	96.730,26

## Gruppierungsübersicht

Grupp.-Nr.	Bezeichnung der Hauptgruppen, Gruppen und Untergruppen	Ansatz	je	Ansatz	Rechnungs.-Erg.
		2019	Einwohner in	2018	2017
		EUR	EUR	EUR	EUR
<b>Ausgaben</b>					
64	Steuern, Versicherungen, Schadensfälle	239.010	22,57	221.960	193.518,13
65	Geschäftsausgaben	666.040	62,88	720.300	346.862,00
<b>66</b>	<b>Weitere allgemeine sächliche Ausgaben</b>				
660	Verfüungsmittel	3.000	0,28	3.000	1.552,66
661	Mitgliedsbeiträge	13.630	1,29	12.390	11.653,19
662	Vermischte Ausgaben	1.600	0,15	2.100	230,00
<b>5-66</b>	<b>ZWISCHENSUMME</b>	<b>4.501.170</b>	<b>424,96</b>	<b>4.242.330</b>	<b>2.773.190,15</b>
<b>67</b>	<b>Erstattungen von Ausgaben des Verwaltungshaushalts</b>				
670	an Bund, ERP-Sondervermögen	0	0,00	0	0,00
671	an Land	0	0,00	0	0,00
672	an Gemeinden/Gv	358.450	33,84	355.950	353.726,59
673	an Zweckverbände und dgl.	0	0,00	0	0,00
674	an Träger der gesetzlichen Sozialversicherung	0	0,00	0	0,00
675	an kommunale Sonderrechnungen	0	0,00	0	0,00
676	an sonstige öffentliche Sonderrechnungen	0	0,00	0	0,00
677	an private Unternehmen	10.500	0,99	11.500	9.752,66
678	an übrige Bereiche	0	0,00	0	0,00
679	Innere Verrechnungen	497.920	47,01	476.960	475.951,98
<b>67</b>	<b>ZWISCHENSUMME</b>	<b>866.870</b>	<b>81,84</b>	<b>844.410</b>	<b>839.431,23</b>
<b>68</b>	<b>Kalkulatorische Kosten</b>				
680	Abschreibungen auf Anschaffungs- und Herstellungskosten	270.870	25,57	248.330	252.461,00
681	Abschreibungen aus zuwendungsfinanziertem Investitionsaufwand	0	0,00	0	0,00
682	Abschreibungen auf Wiederbeschaffungszeitwerte	0	0,00	0	0,00
685	Verzinsung des Anlagekapitals	241.190	22,77	229.950	230.461,94
<b>68</b>	<b>ZWISCHENSUMME</b>	<b>512.060</b>	<b>48,34</b>	<b>478.280</b>	<b>482.922,94</b>
<b>69</b>	<b>Aufgabenbezogene Leistungsbeteiligungen</b>				
690	Leistungsbeteiligung bei Leistungen für Unterkunft und Heizung (ohne Wohnungsbeschaffungs- und Umzugskosten) nach SGB II	0	0,00	0	0,00
691	Leistungsbeteiligung bei Leistungen für Unterkunft und Heizung (für Wohnungsbeschaffungs- und Umzugskosten) nach SGB II	0	0,00	0	0,00
692	Leistungsbeteiligung bei Leistungen zur Eingliederung von Arbeitsuchenden nach SGB II	0	0,00	0	0,00
693	Leistungsbeteiligung bei einmaligen Leistungen an Arbeitsuchende nach SGB II	0	0,00	0	0,00
694	Leistungsbeteiligung beim Arbeitslosengeld II nach SGB II (ohne Leistungen für Unterkunft und Heizung)	0	0,00	0	0,00
695	Leistungsbeteiligung bei der Eingliederung Arbeitsuchender nach SGB II	0	0,00	0	0,00
696	Leistungen für Bildung und Teilhabe nach SGB II im Rahmen einer gemeinsamen Einrichtung	0	0,00	0	0,00
<b>69</b>	<b>ZWISCHENSUMME</b>	<b>0</b>	<b>0,00</b>	<b>0</b>	<b>0,00</b>
<b>5-6</b>	<b>Z W I S C H E N S U M M E</b>	<b>5.880.100</b>	<b>555,16</b>	<b>5.565.020</b>	<b>4.095.544,32</b>
	<b>SÄCHLICHER VERWALTUNGS- U.</b>				

## Gruppierungsübersicht

Grupp.-Nr.	Bezeichnung der Hauptgruppen, Gruppen und Untergruppen	Ansatz	je	Ansatz	Rechnungs.-Erg.
		2019	Einwohner in	2018	2017
		EUR	EUR	EUR	EUR
<b>Ausgaben</b>					
<b>BETRIEBSAUFWAND</b>					
<b>7</b>	<b>Zuweisungen und Zuschüsse (nicht für Investitionen)</b>				
70	Zuschüsse für lfd. Zwecke an soziale oder ähnliche Einrichtungen	3.943.540	372,31	3.386.320	3.304.641,78
<b>71</b>	<b>Zuweisungen und sonstige Zuschüsse für laufende Zwecke</b>				
710	an Bund, ERP-Sondervermögen	0	0,00	0	0,00
711	an Land	8.500	0,80	8.500	8.075,00
712	an Gemeinden/Gv	0	0,00	0	0,00
713	an Zweckverbände und dgl.	213.200	20,13	196.600	168.182,32
714	an Träger der gesetzlichen Sozialversicherung	0	0,00	0	0,00
715	an kommunale Sonderrechnungen	0	0,00	0	0,00
716	an sonstige öffentliche Sonderrechnungen	0	0,00	0	7.168,41
717	an private Unternehmen	0	0,00	0	0,00
718	an übrige Bereiche	20.950	1,98	22.850	14.100,23
<b>71</b>	<b>ZWISCHENSUMME</b>	<b>242.650</b>	<b>22,91</b>	<b>227.950</b>	<b>197.525,96</b>
<b>72</b>	<b>Schuldendiensthilfen</b>				
722	an Gemeinden/Gv	0	0,00	0	0,00
723	an Zweckverbände und dgl.	0	0,00	0	0,00
724	an Träger der gesetzlichen Sozialversicherung	0	0,00	0	0,00
725	an kommunale Sonderrechnungen	0	0,00	0	0,00
726	an sonstige öffentliche Sonderrechnungen	0	0,00	0	0,00
727	an private Unternehmen	0	0,00	0	0,00
728	an übrige Bereiche	740	0,07	740	739,32
<b>72</b>	<b>ZWISCHENSUMME</b>	<b>740</b>	<b>0,07</b>	<b>740</b>	<b>739,32</b>
<b>73</b>	<b>Leistungen der Sozialhilfe einschl. Grundsicherung im Alter und bei Erwerbsminderung an natürliche Personen außerhalb von Einrichtungen</b>				
730	überörtlicher Träger	0	0,00	0	0,00
735	örtlicher Träger	0	0,00	0	0,00
739	Leistungen für Bildung und Teilhabe an natürliche Personen außerhalb von Einrichtungen	0	0,00	0	0,00
<b>74</b>	<b>Leistungen der Sozialhilfe einschl. Grundsicherung im Alter an natürliche Personen in Einrichtungen</b>				
740	überörtlicher Träger	0	0,00	0	0,00
745	örtlicher Träger	0	0,00	0	0,00
749	Leistungen für Bildung und Teilhabe an natürliche Personen in Einrichtungen	0	0,00	0	0,00
75	Leistungen an Kriegsopfer und ähnliche Berechtigte	0	0,00	0	0,00
76	Leistungen der Jugendhilfe an natürliche Personen außerhalb von Einrichtungen	0	0,00	0	0,00
77	Leistungen der Jugendhilfe an natürliche Personen in Einrichtungen	0	0,00	0	0,00
<b>78</b>	<b>Sonstige soziale Leistungen</b>				
781	Bildung und Teilhabe nach Bundeskindergeldgesetz	0	0,00	0	0,00
782	Originäre Leistungen für Bildung und Teilhabe nach SGB II	0	0,00	0	0,00

## Gruppierungsübersicht

Grupp.-Nr.	Bezeichnung der Hauptgruppen, Gruppen und Untergruppen	Ansatz	je	Ansatz	Rechnungs.-Erg.
		2019	Einwohner in	2018	2017
		EUR	EUR	EUR	EUR
<b>Ausgaben</b>					
783	Leistungen für Unterkunft und Heizung an Arbeitsuchende nach SGB II	0	0,00	0	0,00
784	Leistungen zur Eingliederung Arbeitsuchender nach SGB II	0	0,00	0	0,00
785	Einmalige Leistungen an Arbeitsuchende nach SGB II Leistungen zur Sicherung des Lebensunterhalts	0	0,00	0	0,00
786	Arbeitslosengeld II nach SGB II (ohne Leistungen für Unterkunft und Heizung)	0	0,00	0	0,00
787	Leistungen zur Eingliederung von Arbeitsuchenden nach SGB II	0	0,00	0	0,00
788	Weitere soziale Leistungen	2.000	0,19	4.100	1.441,00
<b>78</b>	<b>ZWISCHENSUMME</b>	<b>2.000</b>	<b>0,19</b>	<b>4.100</b>	<b>1.441,00</b>
79	Leistungen nach dem Asylbewerberleistungsgesetz	0	0,00	0	0,00
<b>7</b>	<b>Z W I S C H E N S U M M E</b> <b>ZUWEISUNGEN UND ZUSCHÜSSE DES VVHH</b>	<b>4.188.930</b>	<b>395,48</b>	<b>3.619.110</b>	<b>3.504.348,06</b>
<b>8</b>	<b>Sonstige Finanzausgaben</b>				
<b>80</b>	<b>Zinsausgaben</b>				
800	an Bund	0	0,00	0	0,00
801	an Land	0	0,00	0	0,00
802	an Gemeinden/Gv	0	0,00	0	0,00
803	an Zweckverbände und dgl.	0	0,00	0	0,00
804	an Träger der gesetzlichen Sozialversicherung	0	0,00	0	0,00
805	an kommunale Sonderrechnungen	0	0,00	0	0,00
806	an sonstige öffentliche Sonderrechnungen	0	0,00	173.490	40.532,36
807	an Kreditinstitute (einschl. Sparkassen)	97.550	9,21	9.250	0,00
808	an übrige Bereiche	0	0,00	0	0,00
809	Innere Verrechnungen	0	0,00	0	0,00
<b>80</b>	<b>ZWISCHENSUMME</b>	<b>97.550</b>	<b>9,21</b>	<b>182.740</b>	<b>40.532,36</b>
<b>81</b>	<b>Steuerbeteiligungen</b>				
810	Gewerbesteuerumlage	420.000	39,65	410.000	409.551,00
<b>82</b>	<b>Allgemeine Zuweisungen</b>				
821	an Land	0	0,00	0	0,00
822	an Gemeinden/GV	0	0,00	0	0,00
<b>82</b>	<b>ZWISCHENSUMME</b>	<b>0</b>	<b>0,00</b>	<b>0</b>	<b>0,00</b>
<b>83</b>	<b>Allgemeine Umlagen</b>				
831	an Land	0	0,00	0	0,00
832	an Gemeinden/Gv	5.160.000	487,16	4.705.560	4.514.612,33
833	an Verwaltungsgemeinschaften	0	0,00	0	0,00
<b>83</b>	<b>ZWISCHENSUMME</b>	<b>5.160.000</b>	<b>487,16</b>	<b>4.705.560</b>	<b>4.514.612,33</b>
84	Weitere Finanzausgaben	10.520	0,99	20.000	22.482,42
<b>85</b>	<b>Deckungsreserve</b>				
850	Deckungsreserve gemäß § 11 KommHV-Kameralistik	20.000	1,89	20.000	0,00
851	Summarischer Ansatz gemäß § 34 Abs. 2 KommHV-Kameralistik	0	0,00	0	0,00
<b>86</b>	<b>Zuführung zum Vermögenshaushalt</b>				

## Gruppierungsübersicht

Grupp.-Nr.	Bezeichnung der Hauptgruppen, Gruppen und Untergruppen	Ansatz	je	Ansatz	Rechnungs.-Erg.
		2019	Einwohner in	2018	2017
		EUR	EUR	EUR	EUR
<b>Ausgaben</b>					
860	Zuführung zum Vermögenshaushalt (ohne Sonderrücklagen)	467.130	44,10	1.005.110	3.404.735,00
861	Zuführung zum Vermögenshaushalt (Sonderrücklagen für Abschreibungserlöse aus zuwendungsfinanziertem Vermögen)	0	0,00	0	0,00
862	Zuführungen zum Vermögenshaushalt (Sonderrücklagen für die Rekultivierung und Nachsorge von Abfallentsorgungsanlagen)	0	0,00	0	0,00
863	Zuführungen zum Vermögenshaushalt (Sonderrücklagen zum Ausgleich von Gebührenschwankungen)	7.840	0,74	4.630	8.199,03
864	Zuführung zum Vermögenshaushalt (Sonderrücklagen für Abschreibungserlöse auf Wiederbeschaffungszeitwerte)	0	0,00	0	0,00
865-869	Zuführung zum Vermögenshaushalt (sonstige Sonderrücklagen)	0	0,00	0	0,00
<b>86</b>	<b>ZWISCHENSUMME</b>	<b>474.970</b>	<b>44,84</b>	<b>1.009.740</b>	<b>3.412.934,03</b>
<b>89</b>	<b>Übertragungs- und Abschlussbuchungen</b>				
895	Abschluss technische Vorgänge (Ist-Fehlbetrag des Verwaltungshaushalts)	0	0,00	0	0,00
<b>8</b>	<b>ZWISCHENSUMME SONSTIGE FINANZAUSGABEN</b>	<b>6.183.040</b>	<b>583,74</b>	<b>6.348.040</b>	<b>8.400.112,14</b>
<b>4-8999</b>	<b>GESAMTAUSGABEN DES VERWALTUNGSHAUSHALTES</b>	<b>19.981.720</b>	<b>1.886,50</b>	<b>18.725.730</b>	<b>19.077.327,04</b>
<b>9</b>	<b>AUSGABEN DES VERMÖGENSHAUSHALTES</b>				
<b>90</b>	<b>Zuführung zum Verwaltungshaushalt</b>				
900	Zuführung zum Verwaltungshaushalt (ohne Sonderrücklagen)	0	0,00	0	0,00
901-909	Zuführung zum Verwaltungshaushalt (Sonderrücklagen zum Ausgleich von Gebühren- schwankungen, für die Rekultivierung und Nachsorge von Abfallentsorgungsanlagen, für Versorgungsrücklagen, für Abschreibungen auf Wiederbeschaffungszeitwerte)	89.200	8,42	28.240	83.761,13
<b>90</b>	<b>ZWISCHENSUMME</b>	<b>89.200</b>	<b>8,42</b>	<b>28.240</b>	<b>83.761,13</b>
<b>91</b>	<b>Zuführungen an Rücklagen</b>				
910	Zuführungen an Rücklagen (ohne Sonderrücklagen)	0	0,00	0	2.644.281,97
911-919	Zuführungen an Sonderrücklagen (Sonderrücklagen zum Ausgleich von Gebühren- schwankungen, für Abschreibungen aus zuwendungs- finanziertem Vermögen, für die Rekultivierung und Nachsorge von Abfallentsorgungsanlagen oder für Versorgungsrücklagen, für Abschreibungen auf	7.840	0,74	4.630	8.199,03



## Gruppierungsübersicht

Grupp.-Nr.	Bezeichnung der Hauptgruppen, Gruppen und Untergruppen	Ansatz	je	Ansatz	Rechnungs.-Erg.
		2019	Einwohner in	2018	2017
		EUR	EUR	EUR	EUR
<b>Ausgaben</b>					
	Wiederbeschaffungszeitwerte, für im Haushaltsjahr nicht verausgabte wiederkehrende Beiträge)				
91	<b>ZWISCHENSUMME</b>	<b>7.840</b>	<b>0,74</b>	<b>4.630</b>	<b>2.652.481,00</b>
92	<b>Gewährung von Darlehen</b>				
922	an Gemeinden/Gv	0	0,00	0	0,00
923	an Zweckverbänden und dgl.	0	0,00	0	0,00
924	an Träger der gesetzlichen Sozialversicherung	0	0,00	0	0,00
925	an kommunale Sonderrechnungen	0	0,00	0	0,00
926	an sonstige öffentliche Sonderrechnungen	0	0,00	0	0,00
927	an private Unternehmen	0	0,00	0	0,00
928	an übrige Bereiche	0	0,00	0	0,00
92	<b>ZWISCHENSUMME</b>	<b>0</b>	<b>0,00</b>	<b>0</b>	<b>0,00</b>
93	<b>Ausgaben für den Erwerb von Sachen des Anlagevermögens (ohne Baumaßnahmen)</b>				
931	Wertpapiere ohne Anteilsrechte	0	0,00	0	0,00
932	Erwerb von Grundstücken, grundstücksgleichen Rechten, baulichen Anlagen	15.000	1,42	2.655.000	3.974.186,77
935	Erwerb von beweglichen Sachen des Anlage- vermögens	651.400	61,50	628.400	345.575,88
936,930	Anteilsrechte, Beteiligungen, Aktien, Geschäftsanteile	0	0,00	0	700.000,00
937	Investmentzertifikate	0	0,00	0	0,00
938	Kauf von Finanzderivaten	0	0,00	0	0,00
939	sonstige Ausgaben	0	0,00	0	0,00
93	<b>ZWISCHENSUMME</b>	<b>666.400</b>	<b>62,92</b>	<b>3.283.400</b>	<b>5.019.762,65</b>
94,95,96	<b>Baumaßnahmen</b>	<b>2.415.000</b>	<b>228,00</b>	<b>4.123.600</b>	<b>6.380.658,17</b>
97	<b>Tilgung von Krediten, Rückzahlung von inneren Darlehen</b>				
970	an Bund	0	0,00	0	0,00
971	an Land	0	0,00	0	0,00
972	an Gemeinden/Gv	0	0,00	0	0,00
973	an Zweckverbänden und dgl.	0	0,00	0	0,00
974	an Träger der gesetzlichen Sozialversicherung	0	0,00	0	0,00
975	an kommunale Sonderrechnungen	0	0,00	0	0,00
976	an sonstige öffentliche Sonderrechnungen	0	0,00	269.380	264.569,90
977	an Kreditinstitute (einschl. Sparkassen)	654.910	61,83	32.500	0,00
978	an übrige Bereiche	0	0,00	0	0,00
979	Innere Verrechnungen	0	0,00	0	0,00
97	<b>ZWISCHENSUMME</b>	<b>654.910</b>	<b>61,83</b>	<b>301.880</b>	<b>264.569,90</b>
98	<b>Zuweisungen und Zuschüsse für Investitionen</b>				
980	an Bund	0	0,00	0	0,00
981	an Land	0	0,00	0	0,00
982	an Gemeinden/Gv	0	0,00	0	0,00
983	an Zweckverbänden und dgl.	0	0,00	0	0,00
984	an Träger der gesetzlichen Sozialversicherung	0	0,00	0	0,00
985	an kommunale Sonderrechnungen	0	0,00	0	0,00
986	an sonstige öffentliche Sonderrechnungen	0	0,00	77.500	0,00
987	an private Unternehmen	40.000	3,78	55.000	-895,69

## Gruppierungsübersicht

Grupp.-Nr.	Bezeichnung der Hauptgruppen, Gruppen und Untergruppen	Ansatz	je	Ansatz	Rechnungs.-Erg.
		2019	Einwohner in	2018	2017
		EUR	EUR	EUR	EUR
<b>A u s g a b e n</b>					
988	an übrige Bereiche	28.500	2,69	1.210.750	12.646,64
<b>98</b>	<b>ZWISCHENSUMME</b>	<b>68.500</b>	<b>6,47</b>	<b>1.343.250</b>	<b>11.750,95</b>
<b>99</b>	<b>Sonstiges</b>				
990	Kreditbeschaffungskosten, Disagio	0	0,00	0	0,00
991	Ablösung von Dauerlasten	0	0,00	0	0,00
992	Deckung von Fehlbeträgen (Soll-Fehlbeträgen)	0	0,00	0	0,00
995	Abschlusstechnische Vorgänge (Ist-Fehlbetrag des Vermögenshaushalts)	0	0,00	0	0,00
<b>99</b>	<b>ZWISCHENSUMME</b>	<b>0</b>	<b>0,00</b>	<b>0</b>	<b>0,00</b>
<b>9</b>	<b>GESAMTAUSGABEN DES VERMÖGENSHAUSHALTES</b>	<b>3.901.850</b>	<b>368,38</b>	<b>9.085.000</b>	<b>14.412.983,80</b>
	<b>GESAMTAUSGABEN DES VWHH UND VMHH</b>	<b>23.883.570</b>	<b>2.254,88</b>	<b>27.810.730</b>	<b>33.490.310,84</b>

\*\*\* Ende der Liste "Gruppierungsübersicht" \*\*\*

# Übersicht zur Beurteilung der dauernden Leistungsfähigkeit

in 1.000 Euro

	Haushaltsjahr					
	2017 1)	2018 2)	2019 3)	2020 4)	2021 4)	2022 4)
<b>1. Zuführung zum Vermögenshaushalt (Gr. 86)</b>	<b>3.413</b>	<b>1.010</b>	<b>475</b>	<b>1.479</b>	<b>1.885</b>	<b>1.698</b>
<b>abzüglich</b>						
1.1 Zuführung zum Vermögenshaushalt - Sonderrücklagen (Ugr. 863)	8	5	8	-	-	-
1.2 Bedarfszuweisung (UGr. 051)	-	-	-	-	-	-
1.3 Zuführung vom Vermögenshaushalt (Haushaltsstelle 91.280)	-	-	-	-	-	-
1.4 Ordentliche Tilgung von Krediten	318	302	446	503	479	480
<b>zuzüglich</b>						
1.5 Rückflüsse von Darlehen (Gr. 32)	17	17	17	17	17	17
1.6 Investitionszuschüsse nach Art. 12 FAG (Haushaltsstelle 90.361)	143	172	180	172	172	172
<b>2. Bereinigtes Ergebnis</b>	<b>3.247</b>	<b>892</b>	<b>218</b>	<b>1.165</b>	<b>1.595</b>	<b>1.407</b>
<i>Ergänzende Angaben zum Verwaltungshaushalt 5)</i>						
3. Einmalige Einnahmen 6)	9	47	20	20	-	-
4. Einmalige Ausgaben 6)	69	1.053	1.534	111	-	18
<i>Nachrichtliche Angaben</i>						
5. Ausgaben für den Erwerb von beweglichen Sachen des Anlagevermögens (UGr. 935)	346	628	651	114	114	114
6. Baumaßnahmen an Straßen (Nr. 2.42 AllgZVKommGrPl; Gr. 94 - 96)	111	76	50	96	6	6
Einnahmen (Gr. 3590, 3599, 36) aus Zuwendungen, Beiträgen und ähnlichen Entgelten	-	15	15	-	-	-
7. Außerordentliche Tilgung von Krediten davon Tilgung zur Umschuldung 7)	-	-	209	8.000	278	-
8. Renten (Leibrenten) für die Abtretung von Grundstücken (aus Ugr. 93201)	-	-	-	-	-	-
9. Leasingraten (soweit vermögenswirksam) 6)	-	-	-	-	-	-
10. Kalkulatorische Abschreibungen kosten- rechnender Einrichtungen (UGr. 680)	252	248	271	276	282	287

- 1) Ergebnisse der letzten Jahresrechnung (Vorvorjahr zum Haushaltsjahr).
- 2) Ansätze aus dem Haushaltsplan des Vorjahres einschließlich Nachtragshaushaltsplänen.
- 3) Ansätze aus dem Haushaltsplan des Haushaltsjahres.
- 4) Ansätze aus dem Finanzplan für die darauf folgenden Haushaltsjahre.
- 5) Ausgeführt soll insbesondere werden,
  - welche einmaligen Einnahmen und Ausgaben berücksichtigt wurden (Nm. 3 und 4),
  - wie hoch der Anteil
    - der Ersatzbeschaffungen beim Erwerb von beweglichen Sachen des Anlagevermögens (Nr. 5) und
    - der Erneuerungsbauvorhaben an Straßen (Nr. 2.42 Buchst. a AllgZVKommGrPl) bei den Straßenbaumaßnahmen (Nr. 6) ist,
  - welche kostenrechnenden Einrichtungen mit welchem Kostendeckungsgrad erfaßt sind (Nr. 10), ferner
  - ob und welche Ersatzdeckungsmittel nach § 22 Abs. 1 Satz 2 KommHV für die unter Nr. 2 ausgewiesenen Minderbeträge zur Verfügung stehen.
- 6) Die Angaben sind nach Art und Höhe zu erläutern.
- 7) Soweit mit der Umschuldung eine Laufzeitverlängerung verbunden ist, ist das anzugeben.

## 11. Entwicklung der Kassenkredite

Im Vorjahr (2018):

In der Haushaltssatzung festgesetzter Höchstbetrag: 2.000.000,00 €

	Jan TEUR	Feb TEUR	Mrz TEUR	Apr TEUR	Mai TEUR	Jun TEUR	Jul TEUR	Aug TEUR	Sep TEUR	Okt TEUR	Nov TEUR	Dez TEUR	Durchschnitt €
maximaler Betrag	- €	- €	- €	- €	- €	- €	- €	- €	- €	- €	- €	- €	- €
Niedrigste Ausschöpfung	- €	- €	- €	- €	- €	- €	- €	- €	- €	- €	- €	- €	- €
Durchschnittl. Inanspruchnahme	- €	- €	- €	- €	- €	- €	- €	- €	- €	- €	- €	- €	- €

Im Vorvorjahr (2017):

In der Haushaltssatzung festgesetzter Höchstbetrag: 2.000.000,00 €

	Jan TEUR	Feb TEUR	Mrz TEUR	Apr TEUR	Mai TEUR	Jun TEUR	Jul TEUR	Aug TEUR	Sep TEUR	Okt TEUR	Nov TEUR	Dez TEUR	Durchschnitt €
maximaler Betrag	- €	- €	- €	- €	- €	- €	- €	- €	- €	- €	- €	- €	- €
Niedrigste Ausschöpfung	- €	- €	- €	- €	- €	- €	- €	- €	- €	- €	- €	- €	- €
Durchschnittl. Inanspruchnahme	- €	- €	- €	- €	- €	- €	- €	- €	- €	- €	- €	- €	- €

<sup>8)</sup> Die durchschnittliche Inanspruchnahme ist wie folgt zu ermitteln:

Eine Gemeinde schöpft im März 2008 wie folgt ihren Kassenkredit aus:

maximaler Betrag:	6 Tage zu 600.000 €
niedrigste Ausschöpfung:	17 Tage zu 50.000 €
kein Kassenkredit	an 5 Tagen
Kassenkredithöhe an den restlichen 3 Tagen:	70.000 €, 100.000 €, 400.000 €

**Ermittlung der durchschnittlichen Inanspruchnahme der Kassenkredite:**

6 x 600.000 €	=	3.600.000 €
17 x 50.000 €	=	850.000 €
		70.000 €
		100.000 €
		<u>400.000 €</u>
		5.020.000 €

Durchschnittliche Inanspruchnahme: 5.020.000 €/31 Tage = 161.935 € = rund 162.000 €

# Einzelpläne für das Haushaltsjahr 2019

## Verwaltungshaushalt

- in EUR -

A. Verwaltungshaushalt - Einzelpläne

Gemeinde 1 Markt Kirchseeon  
 Einzelplan 0 Allgemeine Verwaltung  
 Abschnitt 00 Gemeindeorgane  
 U-Abschnitt 0000 Gemeindeorgane

Haushaltsstelle		Haushaltsansatz		Ergebnis der Jahresrechnung	Erläuterungen	
Nr.	Bezeichnung	2019	2018	2017	Sonst.	
		EUR	EUR	EUR	Amt	DVM Vermerk
1	2	3	4	5	6	
	<b>Einnahmen</b>					
.15000	Sonstige Verwaltungs- und Betriebseinnahmen	10.000	10.000	8.775,87	100	
	<b>Einnahmen</b>	<b>10.000</b>	<b>10.000</b>	<b>8.775,87</b>		
	<b>Ausgaben</b>					
.40000	Aufwendungen für ehrenamtliche Tätigkeit	700	700	698,53	000	
.40001	Entschädigung an ehrenamtlich tätige Bürgermeister	10.800	10.800	10.800,00	000	
.40010	Sitzungsgelder <i>(Das Sitzungsgeld wurde ab Mai 2014 von 30,00 € auf 40,00 € je Sitzung angehoben.)</i>	15.000	15.000	13.960,00	000	
.41000	Sammelkonto - Beamtenbezüge (Bes1)	0	0	0,00	000	
.41002	Dienstbezüge des berufsmäßigen Bürgermeisters	107.330	106.210	103.770,50	000	
.41100	Versorgungsrücklage aus Dienstbezügen <i>(entfällt ab 2018)</i>	*****	*****	529,90	000	
.41401	Sammelkonto - Entgelt für Beschäftigte (Bes1)	*****	*****	0,00	000	
.41402	Sammelkonto - Entgelt für Beschäftigte (Bes2)	0	0	0,00	000	
.43000	Beiträge zum Versorgungsverband für berufsmäßige Bürgermeister	41.500	41.500	36.535,56	000	
.43401	Sammelkonto - Zusatzversorgungsbeiträge (Bes1)	*****	*****	0,00	000	
.43402	Sammelkonto - Zusatzversorgungsbeiträge (Bes2)	0	0	0,00	000	
.44400	Sozialversicherungsbeiträge für die Tariflich Beschäftigten	1.820	1.820	1.814,40	000	
.44401	Sammelkonto - Sozialversicherungsbeiträge (Bes1)	0	0	0,00	000	
.44402	Sammelkonto - Sozialversicherungsbeiträge (Bes2)	0	0	0,00	000	
.45000	Beihilfen, Unterstützungen und dgl.	23.850	23.890	22.853,33	000	
.46001	Sammelkonto - ZVK-Pauschsteuer (Bes1)	*****	*****	0,00	000	
.46002	Sammelkonto - ZVK-Pauschsteuer (Bes2)	0	0	0,00	000	
.53000	Leasing-Raten für Dienstfahrzeug des Ersten Bürgermeistes	7.300	7.300	7.268,40	100	
.55000	Fahrzeughaltungskosten (Betriebsstoffe und dgl. )	3.200	3.200	2.844,67	100	
.57000	Weitere Verwaltungs- u. Betriebsausgaben	8.500	8.000	5.201,52	100	
.63100	Aufwendungen für Städtepartnerschaften	10.000	10.000	2.714,46	100	
.65200	Post- und Fernmeldegebühren, Wartungsgebühren	700	700	659,71	100	

A. Verwaltungshaushalt - Einzelpläne

Gemeinde 1 Markt Kirchseeon  
 Einzelplan 0 Allgemeine Verwaltung  
 Abschnitt 00 Gemeindeorgane  
 U-Abschnitt 0000 Gemeindeorgane

Haushaltsstelle		Haushaltsansatz		Ergebnis der Jahresrechnung	Erläuterungen
Nr.	Bezeichnung	2019	2018	2017	Sonst. Amt DVM Vermerk
1	2	3	4	5	6
		EUR	EUR	EUR	
.65400	Dienstreisen, Fahrtkosten- und Auslagenersatz	100	100	0,00	100
.65800	Sonstige Geschäftsausgaben	8.000	8.000	7.530,50	100
.66000	Verfüungsmittel	3.000	3.000	1.552,66	100
	<b>Ausgaben</b>	<b>241.800</b>	<b>240.220</b>	<b>218.734,14</b>	
	UAB 0000 <b>Zu-/Überschuss</b>	<b>-231.800</b>	<b>-230.220</b>	<b>-209.958,27</b>	
	<b>Einnahmen</b>	<b>10.000</b>	<b>10.000</b>	<b>8.775,87</b>	
	<b>Ausgaben</b>	<b>241.800</b>	<b>240.220</b>	<b>218.734,14</b>	
	AB 00 <b>Zu-/Überschuss</b>	<b>-231.800</b>	<b>-230.220</b>	<b>-209.958,27</b>	

A. Verwaltungshaushalt - Einzelpläne

Gemeinde **1 Markt Kirchseeon**  
 Einzelplan **0 Allgemeine Verwaltung**  
 Abschnitt **02 Hauptverwaltung**  
 U-Abschnitt **0200 Hauptverwaltung**

Haushaltsstelle		Haushaltsansatz		Ergebnis der Jahresrechnung	Erläuterungen	
Nr.	Bezeichnung	2019	2018	2017	Sonst.	
1	2	3	4	5	Amt	DVM Vermerk
		EUR	EUR	EUR		
	<b>Einnahmen</b>					
.10000	Verwaltungsgebühren	200	300	600,00	000	
.13000	Einnahmen aus Verkauf	150	150	112,50	000	
.15000	Vermischte Einnahmen	200	100	359,06	000	
.16300	Erstattung v. Verwaltungs- und Betriebsausgaben durch Zweckverbände und dgl. (z. B. Bayer. Gemeindetag KV Ebersberg)	100	60	56,60	000	
.16500	Erstattg.v.Ausg.d.Verw.haush.v.öffentl.wirtschaftl.Unternehmen(Wasserw.Kirchs.)	76.000	78.000	78.195,00	000	
.16700	Erstattung v. Verwaltungs- und Betriebsausgaben durch private Unternehmen (= Erstattung der Verteilungskosten von "Kirchseeon aktuell")	0	0	0,00	000	
.16800	Erstattung v. Verwaltungs- und Betriebsausgaben von übrigen Bereichen	150	160	165,35	000	
.16910	Verwaltungskostenbeiträge Hallenbad	40.500	32.500	32.248,00	000	
.16920	Verwaltungskostenbeiträge Kanalisation	9.500	9.000	9.000,00	000	
.16930	Verwaltungskostenbeiträge Abfallbeseitigung	101.000	106.000	106.044,00	000	
.16940	Verwaltungskostenbeiträge Kommunale Verkehrsüberwachung	22.000	21.000	20.829,00	000	
.16950	Verwaltungskostenbeiträge Märkte	23.000	22.000	21.519,00	000	
.16960	Verwaltungskostenbeiträge Bestattungswesen	45.000	41.000	40.915,00	000	
	<b>Einnahmen</b>	<b>317.800</b>	<b>310.270</b>	<b>310.043,51</b>		
	<b>Ausgaben</b>					
.41000	Dienstbezüge und dgl. an Beamte	35.440	34.760	33.954,68	000	
.41100	Versorgungsrücklage aus Dienstbezügen (entfällt ab 2018)	0	0	912,35	000	
.41400	Dienstbezüge und dgl. für die Tariflich Beschäftigten	305.000	260.200	234.789,82	000	
.41600	Beschäftigungsentgelte und dgl. für nebenberuflich Tätige (= für Austräger von "Kirchseeon aktuell")	6.470	4.510	4.596,20	000	
.42100	Versorgungsrücklage aus Versorgungsleistungen	*****	*****	4.572,93	000	
.43000	Beiträge zum Versorgungsverband für Beamte	55.700	76.700	100.666,29	000	
.43400	Zusatzversorgungsbeträge für die Tariflich Beschäftigten	21.660	20.150	17.726,76	000	
.44400	Sozialversicherungsbeiträge für die Tariflich Beschäftigten	55.420	50.450	44.837,02	000	
.44800	Beiträge zur gesetzlichen Sozialversicherung für Sonstige(Aushilfen etc.) (= für Austräger von "Kirchseeon aktuell")	1.960	1.360	1.387,26	000	



A. Verwaltungshaushalt - Einzelpläne

Gemeinde **1 Markt Kirchseeon**  
 Einzelplan **0 Allgemeine Verwaltung**  
 Abschnitt **02 Hauptverwaltung**  
 U-Abschnitt **0200 Hauptverwaltung**

Haushaltsstelle		Haushaltsansatz		Ergebnis der Jahresrechnung	Erläuterungen
Nr.	Bezeichnung	2019	2018	2017	Sonst. Amt DVM Vermerk
1	2	3	4	5	6
		EUR	EUR	EUR	
.45000	Beihilfen, Unterstützungen und dgl.	14.610	14.610	13.395,18	000
.52000	Beschaffung und Unterhalt von Geräten, Ausstattungs- und Gebrauchsgegenständen	4.000	4.000	3.393,02	100
.53000	Miete für Kopierer	8.600	8.400	7.346,29	100
.53001	Leasing-Raten für Dienstfahrzeug	2.350	2.320	2.321,88	100
.55000	Fahrzeughaltungskosten (Betriebsstoffe und dgl. ) für Dienstfahrzeug	2.500	2.500	2.325,92	100
.63200	Versch.Betriebsaufwand (z.B.Kosten für Verpfleg.,Veranstaltg.,Verbrauchsmat.)	500	500	408,29	000
.64000	Steuern, Versicherungen, Schadensfälle	90.500	88.200	84.377,23	000
.65000	Bürobedarf	8.000	7.000	6.105,24	100
.65100	Bücher, Zeitschriften, Amtsblätter	22.000	18.000	17.592,78	100
.65200	Post- und Fernmeldegebühren, Wartungs- gebühren	23.000	20.000	18.511,70	000
.65300	Öffentliche Bekanntmachungen	25.000	23.000	21.292,60	100
.65400	Dienstreisen, Fahrtkosten- und Auslagen- ersatz	1.000	1.000	847,04	100
.65500	Sachverständigen-, Gerichts- und ähnliche Kosten	20.000	40.000	33.594,59	100
.65800	Sonstige Geschäftsausgaben	2.000	2.000	324,75	100
.66100	Mitgliedsbeiträge an Verbände und Vereine	4.100	4.000	3.928,70	000
.84100	Ausgleichsabgabe nach dem Schwerbeschäftigtengesetz	520	0	*****	000
	<b>Ausgaben</b>	<b>710.330</b>	<b>683.660</b>	<b>659.208,52</b>	
	<b>UAB 0200 Zu-/Überschuss</b>	<b>-392.530</b>	<b>-373.390</b>	<b>-349.165,01</b>	

A. Verwaltungshaushalt - Einzelpläne

Gemeinde 1 Markt Kirchseeon  
 Einzelplan 0 Allgemeine Verwaltung  
 Abschnitt 02 Hauptverwaltung  
 U-Abschnitt 0201 Agenda 21

Haushaltsstelle		Haushaltsansatz		Ergebnis der Jahresrechnung	Erläuterungen
Nr.	Bezeichnung	2019	2018	2017	Sonst. Amt DVM Vermerk
1	2	3	4	5	6
		EUR	EUR	EUR	
	<b>Einnahmen</b>				
.15000	Vermischte Einnahmen	0	0	0,00	100
	<b>Einnahmen</b>	<b>0</b>	<b>0</b>	<b>0,00</b>	
	<b>Ausgaben</b>				
.65000	Geschäftsausgaben (z. B. für Berufsinformesse)	500	500	327,96	100
.65500	Sachverständigen-, Gerichts- und ähnliche Kosten	0	0	0,00	100
	<b>Ausgaben</b>	<b>500</b>	<b>500</b>	<b>327,96</b>	
	<b>UAB 0201 Zu-/Überschuss</b>	<b>-500</b>	<b>-500</b>	<b>-327,96</b>	

A. Verwaltungshaushalt - Einzelpläne

Gemeinde 1 Markt Kirchseeon  
 Einzelplan 0 Allgemeine Verwaltung  
 Abschnitt 02 Hauptverwaltung  
 U-Abschnitt 0202 Soziales, Kinder und Senioren (SKS)

Haushaltsstelle		Haushaltsansatz		Ergebnis der Jahresrechnung	Erläuterungen
Nr.	Bezeichnung	2019	2018	2017	Sonst. Amt DVM Vermerk
1	2	3	4	5	6
		EUR	EUR	EUR	
	(Bis 2017 siehe Unterabschnitt 4000 !)				
	<b>Einnahmen</b>				
.15000	Sonstige Verwaltungs- und Betriebseinnahmen	0	0	125,00	000
.17800	Zuschüsse und Spenden von übrigen Bereichen (z.B. Privatpersonen, Vereine usw.)	0	0	0,00	000
	<b>Einnahmen</b>	<b>0</b>	<b>0</b>	<b>125,00</b>	
	<b>Ausgaben</b>				
.41400	Dienstbezüge und dgl. für die Tariflich Beschäftigten	256.000	210.290	207.031,29	000
.43400	Zusatzversorgungsbeiträge für die Tariflich Beschäftigten	22.760	20.750	15.946,00	000
.44400	Sozialversicherungsbeiträge für die Tariflich Beschäftigten	45.830	40.750	39.913,88	000
.45000	Beihilfen, Unterstützungen und dgl.	60	60	56,88	000
.52000	Beschaffung und Unterhalt von Geräten, Ausstattungs- und Gebrauchsgegenständen	100	300	23,95	000
.55000	Fahrzeughaltungskosten (Betriebsstoffe und dgl. )	350	350	291,78	000
.64000	Steuern, Versicherungen, Schadensfälle	200	200	166,60	000
.65000	Geschäftsausgaben	4.000	5.400	1.422,59	000
.65200	Post- und Fernmeldegebühren, Wartungsgebühren	750	600	557,00	000
.65400	Dienstreisen, Fahrtkosten und Auslagenersatz	700	700	574,67	000
	<b>Ausgaben</b>	<b>330.750</b>	<b>279.400</b>	<b>265.984,64</b>	
	<b>UAB 0202 Zu-/Überschuss</b>	<b>-330.750</b>	<b>-279.400</b>	<b>-265.859,64</b>	
	<b>Einnahmen</b>	<b>317.800</b>	<b>310.270</b>	<b>310.168,51</b>	
	<b>Ausgaben</b>	<b>1.041.580</b>	<b>963.560</b>	<b>925.521,12</b>	
	<b>AB 02 Zu-/Überschuss</b>	<b>-723.780</b>	<b>-653.290</b>	<b>-615.352,61</b>	

A. Verwaltungshaushalt - Einzelpläne

Gemeinde **1 Markt Kirchseeon**  
 Einzelplan **0 Allgemeine Verwaltung**  
 Abschnitt **03 Finanzverwaltung**  
 U-Abschnitt **0300 Finanzverwaltung**

Haushaltsstelle		Haushaltsansatz		Ergebnis der Jahresrechnung	Erläuterungen	
Nr.	Bezeichnung	2019	2018	2017	Sonst.	
1	2	EUR	EUR	EUR	Amt	DVM Vermerk
1	2	3	4	5	6	
	<b>Einnahmen</b>					
.10010	Mahngebühren	3.000	3.000	3.053,58	000	
.15000	Sonstige Verwaltungs- und Betriebseinnahmen	100	100	60,37	000	
.15040	Ungeklärte Kassenüberschüsse	0	0	0,00	000	
.26100	Säumniszuschläge, Verzugszinsen, Beitreibungsgebühren und dgl.	40.000	30.000	64.931,44	000	
	<b>Einnahmen</b>	<b>43.100</b>	<b>33.100</b>	<b>68.045,39</b>		
	<b>Ausgaben</b>					
.41400	Dienstbezüge und dgl. für die Tariflich Beschäftigten	322.980	274.640	266.532,70	000	
.43400	Zusatzversorgungsbeiträge für die Tariflich Beschäftigten	25.030	21.290	20.705,03	000	
.44400	Sozialversicherungsbeiträge für die Tariflich Beschäftigten	64.050	53.220	51.257,88	000	
.45000	Beihilfen, Unterstützungen und dgl.	60	60	3.098,20	000	
.52000	Beschaffung und Unterhalt von Geräten, Ausstattungs- und Gebrauchsgegenständen	2.000	1.500	1.270,88	000	
.53000	Mieten und Pachten (= für EC-Karten Terminal)	150	150	625,44	000	
.60000	EDV - Kosten	6.000	6.000	5.711,32	000	
.64000	Steuern, Versicherungen, Schadensfälle	7.000	6.330	6.325,33	000	
.65000	Bürobedarf	1.000	1.000	1.061,84	000	
.65500	Gebühren für Kassen- und Rechnungsprüfung	30.000	30.000	-243,20	000	
.65800	Konto- und Depotgebühren	11.000	11.000	8.444,36	000	
.66100	Mitgliedsbeiträge an Verbände und Vereine	4.200	4.080	3.956,80	000	
.66200	Vermischte Ausgaben	100	100	0,00	000	
.84100	Sonstige Finanzausgaben (Säumniszuschläge, Stundungs- und Verzugszinsen)	10.000	20.000	22.482,42	000	
	<b>Ausgaben</b>	<b>483.570</b>	<b>429.370</b>	<b>391.229,00</b>		
	<b>UAB 0300 Zu-/Überschuss</b>	<b>-440.470</b>	<b>-396.270</b>	<b>-323.183,61</b>		
	<b>Einnahmen</b>	<b>43.100</b>	<b>33.100</b>	<b>68.045,39</b>		
	<b>Ausgaben</b>	<b>483.570</b>	<b>429.370</b>	<b>391.229,00</b>		
	<b>AB 03 Zu-/Überschuss</b>	<b>-440.470</b>	<b>-396.270</b>	<b>-323.183,61</b>		

A. Verwaltungshaushalt - Einzelpläne

Gemeinde 1 Markt Kirchseeon  
 Einzelplan 0 Allgemeine Verwaltung  
 Abschnitt 05 Besondere Dienststellen der allgemeinen Verwaltung  
 U-Abschnitt 0500 Standesamt

Haushaltsstelle		Haushaltsansatz		Ergebnis der Jahresrechnung	Erläuterungen
Nr.	Bezeichnung	2019	2018	2017	Sonst. Amt DVM Vermerk
1	2	3	4	5	6
		EUR	EUR	EUR	
	<i>Die Aufgaben des Standesamtes Kirchseeon wurden mit Wirkung ab dem 1. Januar 2011 auf die Stadt Ebersberg übertragen.</i>				
	<b>Einnahmen</b>				
.15000	Vermischte Einnahmen	0	200	0,00	000
	<b>Einnahmen</b>	<b>0</b>	<b>200</b>	<b>0,00</b>	
	<b>Ausgaben</b>				
.67200	Erstattung von Verwaltungs- u. Betriebsausgaben an Gemeinden und Landkreis	15.400	14.950	14.136,90	000
	<i>(lt. Vereinbarung zwischen dem Markt Kirchseeon und der Stadt Ebersberg vom 25.11./03.12.2010)</i>				
	<b>Ausgaben</b>	<b>15.400</b>	<b>14.950</b>	<b>14.136,90</b>	
	<b>UAB 0500 Zu-/Überschuss</b>	<b>-15.400</b>	<b>-14.750</b>	<b>-14.136,90</b>	

A. Verwaltungshaushalt - Einzelpläne

Gemeinde 1 Markt Kirchseeon  
 Einzelplan 0 Allgemeine Verwaltung  
 Abschnitt 05 Besondere Dienststellen der allgemeinen Verwaltung  
 U-Abschnitt 0510 Statistik

Haushaltsstelle		Haushaltsansatz		Ergebnis der Jahresrechnung	Erläuterungen
Nr.	Bezeichnung	2019	2018	2017	Sonst. Amt DVM Vermerk
1	2	3	4	5	6
		EUR	EUR	EUR	
	<b>Einnahmen</b>				
.16100	Erstattungen v. Land f. Bundes-/Landtagswahlen, Zählungen, Volksentscheide u. a.	0	50	0,00	000
	<b>Einnahmen</b>	0	50	0,00	
	<b>Ausgaben</b>				
	<b>Ausgaben</b>	0	0	0,00	
	UAB 0510 Zu-/Überschuss	0	50	0,00	

A. Verwaltungshaushalt - Einzelpläne

Gemeinde **1 Markt Kirchseeon**  
 Einzelplan **0 Allgemeine Verwaltung**  
 Abschnitt **05 Besondere Dienststellen der allgemeinen Verwaltung**  
 U-Abschnitt **0520 Wahlen**

Haushaltsstelle		Haushaltsansatz		Ergebnis der Jahresrechnung	Erläuterungen
Nr.	Bezeichnung	2019	2018	2017	Sonst. Amt DVM Vermerk
1	2	3	4	5	6
		EUR	EUR	EUR	
	<b>Einnahmen</b>				
.16100	Erstattungen v. Land f. Bundes-/Landtagswahlen, Zählungen, Volksentscheide u. a.	15.000	10.500	6.914,00	000
.16200	Erstattungen vom Landkreis für Kommunalwahlen	0	0	0,00	000
	<b>Einnahmen</b>	<b>15.000</b>	<b>10.500</b>	<b>6.914,00</b>	
	<b>Ausgaben</b>				
.40000	Aufwendungen für ehrenamtliche Tätigkeit	1.800	6.400	3.840,00	100
.41400	Dienstbezüge und dgl. für die Tariflich Beschäftigten	3.500	3.200	3.068,54	000
.43400	Zusatzversorgungsbeiträge für die Tariflich Beschäftigten	270	250	238,00	000
.44400	Sozialversicherungsbeiträge für die Tariflich Beschäftigten	700	640	621,93	000
.63200	Versch. Betriebsaufwand (z.B. Kosten für Verpfleg., Veranstaltg., Verbrauchsmat.)	500	1.500	780,18	100
.65000	Geschäftsausgaben	7.000	12.000	8.715,02	100
.67963	Innere Verrechnungen - Bauhofleistungen	2.000	3.000	2.346,30	000
	<b>Ausgaben</b>	<b>15.770</b>	<b>26.990</b>	<b>19.609,97</b>	
	<b>UAB 0520 Zu-/Überschuss</b>	<b>-770</b>	<b>-16.490</b>	<b>-12.695,97</b>	
	<b>Einnahmen</b>	<b>15.000</b>	<b>10.750</b>	<b>6.914,00</b>	
	<b>Ausgaben</b>	<b>31.170</b>	<b>41.940</b>	<b>33.746,87</b>	
	<b>AB 05 Zu-/Überschuss</b>	<b>-16.170</b>	<b>-31.190</b>	<b>-26.832,87</b>	

A. Verwaltungshaushalt - Einzelpläne

Gemeinde **1 Markt Kirchseon**  
 Einzelplan **0 Allgemeine Verwaltung**  
 Abschnitt **06 Einrichtungen für die gesamte Verwaltung**  
 U-Abschnitt **0600 Einrichtungen für die gesamte Verwaltung**

Haushaltsstelle		Haushaltsansatz		Ergebnis der Jahresrechnung	Erläuterungen
Nr.	Bezeichnung	2019	2018	2017	Sonst. Amt DVM Vermerk
1	2	3	4	5	6
		EUR	EUR	EUR	
	<b>Einnahmen</b>				
.14000	Mieteinnahmen für überlassene Räumlichkeiten im Rathaus	250	250	250,00	000
.14012	Mieten und Pachten für Reklameflächen	0	0	0,00	000
.16900	Innere Verrechnungen (Miete für Räume der Perschtenstiftung im Rathaus)	0	2.600	2.600,00	000
	<b>Einnahmen</b>	<b>250</b>	<b>2.850</b>	<b>2.850,00</b>	
	<b>Ausgaben</b>				
.41400	Dienstbezüge und dgl. für die Tariflich Beschäftigten	99.300	109.620	107.915,10	000
.43400	Zusatzversorgungsbeiträge für die Tariflich Beschäftigten	7.690	8.500	8.717,82	000
.44400	Sozialversicherungsbeiträge für die Tariflich Beschäftigten	19.720	21.400	20.928,29	000
.45000	Beihilfen, Unterstützungen und dgl.	90	90	85,32	000
.50000	Unterhalt der Grundstücke und baulichen Anlagen - Rathaus <i>HAR: 7.000 €</i>	95.000	100.000	14.722,45	500
.52000	Beschaffung und Unterhalt von Geräten, Ausstattungs- und Gebrauchsgegenständen	8.000	8.000	8.240,03	500
.54000	Bewirtschaftungskosten der Grundstücke und baulichen Anlagen	40.000	40.000	35.716,31	000
.56000	Besondere Aufwendungen für Bedienstete	2.000	2.000	*****	
.63700	Wartungsgebühren etc. für EDV-Anlage <i>HAR: 1.500 €</i>	40.000	47.500	47.276,72	000
.64000	Steuern, Versicherungen, Schadensfälle	320	310	306,74	000
.65000	Geschäftsausgaben	8.000	11.000	12.797,06	100
.65500	Sachverständigen-, Gerichts- und ähnliche Kosten <i>HAR: 1.500 €</i>	60.000	20.000	20.159,71	000
.67963	Innere Verrechnungen - Bauhofleistungen	5.300	18.800	18.709,52	000
	<b>Ausgaben</b>	<b>385.420</b>	<b>387.220</b>	<b>295.575,07</b>	
	<b>UAB 0600 Zu-/Überschuss</b>	<b>-385.170</b>	<b>-384.370</b>	<b>-292.725,07</b>	
	<b>Einnahmen</b>	<b>250</b>	<b>2.850</b>	<b>2.850,00</b>	
	<b>Ausgaben</b>	<b>385.420</b>	<b>387.220</b>	<b>295.575,07</b>	
	<b>AB 06 Zu-/Überschuss</b>	<b>-385.170</b>	<b>-384.370</b>	<b>-292.725,07</b>	



A. Verwaltungshaushalt - Einzelpläne

Gemeinde **1 Markt Kirchseon**  
 Einzelplan **0 Allgemeine Verwaltung**  
 Abschnitt **08 Einrichtungen und Maßnahmen für Verwaltungsangehörige**  
 U-Abschnitt **0800 Einrichtungen und Maßnahmen für Verwaltungsangehörige**

Haushaltsstelle		Haushaltsansatz		Ergebnis der Jahresrechnung	Erläuterungen	
Nr.	Bezeichnung	2019	2018	2017	Sonst.	
		EUR	EUR	EUR	Amt	DVM Vermerk
1	2	3	4	5	6	
	<b>Einnahmen</b>					
.15000	Sonstige Verwaltungs- und Betriebseinnahmen	0	0	0,00	000	
	<b>Einnahmen</b>	<b>0</b>	<b>0</b>	<b>0,00</b>		
	<b>Ausgaben</b>					
.41001	Leistungsentgelte Beamte	1.650	1.620	0,00	000	
.41401	Leistungsentgelte Angestellte nach § 18 Abs. 2 TVöD	23.340	22.060	0,00	000	
.41402	Leistungsentgelte Arbeiter nach § 18 Abs. 2 TVöD	14.600	13.610	0,00	000	
.45000	Beihilfen, Unterstützungen und dgl.	950	820	806,49	000	
.46000	Personalausgaben für soziale Betreuung (Essens- und Fahrtkostenzuschüsse)	3.600	3.600	3.459,77	000	
.46020	Sonstige Personalnebenausgaben	10.000	10.000	9.977,22	000	
.56200	Aus- und Fortbildung einschl. Reisekosten				100	
-01	Aus- und Fortbildung einschl. Reisekosten - Rathaus	10.000	11.000	10.516,03	100	
-02	Aus- und Fortbildung einschl. Reisekosten - Bauhof	5.000	3.000	3.462,36	100	
-03	Aus- und Fortbildung einschl. Reisekosten - Auszubildende	24.000	19.000	18.785,00	100	
<b>.56200</b>	<b>Gesamtkonto</b>	<b>39.000</b>	<b>33.000</b>	<b>32.763,39</b>		
.65000	Geschäftsausgaben (für Personalratsarbeit)	1.600	1.900	1.857,30	100	
	<b>Ausgaben</b>	<b>94.740</b>	<b>86.610</b>	<b>48.864,17</b>		
	<b>UAB 0800 Zu-/Überschuss</b>	<b>-94.740</b>	<b>-86.610</b>	<b>-48.864,17</b>		
	<b>Einnahmen</b>	<b>0</b>	<b>0</b>	<b>0,00</b>		
	<b>Ausgaben</b>	<b>94.740</b>	<b>86.610</b>	<b>48.864,17</b>		
	<b>AB 08 Zu-/Überschuss</b>	<b>-94.740</b>	<b>-86.610</b>	<b>-48.864,17</b>		
	<b>Einnahmen</b>	<b>386.150</b>	<b>366.970</b>	<b>396.753,77</b>		
	<b>Ausgaben</b>	<b>2.278.280</b>	<b>2.148.920</b>	<b>1.913.670,37</b>		
	<b>EP 0 Zu-/Überschuss</b>	<b>-1.892.130</b>	<b>-1.781.950</b>	<b>-1.516.916,60</b>		

A. Verwaltungshaushalt - Einzelpläne

Gemeinde **1 Markt Kirchseeon**  
 Einzelplan **1 Öffentliche Sicherheit und Ordnung**  
 Abschnitt **11 Öffentliche Ordnung**  
 U-Abschnitt **1100 Öffentliche Ordnung**

Haushaltsstelle		Haushaltsansatz		Ergebnis der Jahresrechnung	Erläuterungen
Nr.	Bezeichnung	2019	2018	2017	Sonst. Amt DVM Vermerk
1	2	3	4	5	6
		EUR	EUR	EUR	
	<b>Einnahmen</b>				
.10000	Verwaltungsgebühren	83.500	77.000	77.967,89	000
.15000	Versteigerungserlöse etc. aus Fundsachen	200	100	401,00	000
.17600	Zuweisungen für lfd. Zwecke von sonstigen öffentl. Sonderrechnungen	0	0	0,00	000
.26000	Verwarungs- und Bußgelder	500	100	-293,50	000
	<b>Einnahmen</b>	<b>84.200</b>	<b>77.200</b>	<b>78.075,39</b>	
	<b>Ausgaben</b>				
.41000	Dienstbezüge und dgl. an Beamte	62.160	62.360	60.698,04	000
.41100	Versorgungsrücklage aus Dienstbezügen (entfällt ab 2018)	*****	*****	316,25	000
.41400	Dienstbezüge und dgl. für die Tariflich Beschäftigten	189.050	148.790	177.146,70	000
.43000	Beiträge zum Versorgungsverband für Beamte	22.800	22.800	21.804,49	000
.43400	Zusatzversorgungsbeiträge für die Tariflich Beschäftigten	14.660	11.530	14.502,61	000
.44400	Sozialversicherungsbeiträge für die Tariflich Beschäftigten	37.490	28.840	35.135,76	000
.45000	Beihilfen, Unterstützungen und dgl.	8.770	30	9.013,08	000
.60000	EDV - Kosten	4.400	4.400	4.114,68	000
.65000	Geschäftsausgaben	45.000	42.000	40.442,10	100
.66100	Mitgliedsbeiträge an Verbände und Vereine	600	600	51,13	000
.66200	Vermischte Ausgaben, Aufwendungen für Obdachlose	1.500	2.000	230,00	000
.67963	Innere Verrechnungen - Bauhofleistungen	100	600	521,85	000
.70090	Zuschüsse an Tierschutzverein (Erhöhung des Zuschusses ab 01.01.2016 von bisher 0,40 € auf 0,80 € pro Einwohner lt. MGR-Beschluss Nr. 246 vom 21.09.2015)	8.500	8.400	8.081,60	000
	<b>Ausgaben</b>	<b>395.030</b>	<b>332.350</b>	<b>372.058,29</b>	
	<b>UAB 1100 Zu-/Überschuss</b>	<b>-310.830</b>	<b>-255.150</b>	<b>-293.982,90</b>	

A. Verwaltungshaushalt - Einzelpläne

Gemeinde 1 Markt Kirchseeon  
 Einzelplan 1 Öffentliche Sicherheit und Ordnung  
 Abschnitt 11 Öffentliche Ordnung  
 U-Abschnitt 1101 Kommunale Verkehrsüberwachung

Haushaltsstelle		Haushaltsansatz		Ergebnis der Jahresrechnung	Erläuterungen
Nr.	Bezeichnung	2019	2018	2017	Sonst. Amt DVM Vermerk
1	2	3	4	5	6
		EUR	EUR	EUR	
	Mit MGR-Beschluss Nr. 496 vom 23.04.2007 wurde dem Markt Markt Schwaben die Durchführung der Kommunalen Verkehrsüberwachung per Zweckvereinbarung übertragen.				
	<b>Einnahmen</b>				
.26000	Verwarungs- und Bußgelder	100.000	140.000	117.188,62	000
	<b>Einnahmen</b>	<b>100.000</b>	<b>140.000</b>	<b>117.188,62</b>	
	<b>Ausgaben</b>				
.65000	Geschäftsausgaben	80.000	100.000	99.554,50	000
.67900	Innere Verrechnungen, Verwaltungskosten- beitrag	22.000	21.000	20.829,00	000
	<b>Ausgaben</b>	<b>102.000</b>	<b>121.000</b>	<b>120.383,50</b>	
	<b>UAB 1101 Zu-/Überschuss</b>	<b>-2.000</b>	<b>19.000</b>	<b>-3.194,88</b>	

A. Verwaltungshaushalt - Einzelpläne

Gemeinde 1 Markt Kirchseeon  
 Einzelplan 1 Öffentliche Sicherheit und Ordnung  
 Abschnitt 11 Öffentliche Ordnung  
 U-Abschnitt 1102 Klimaschutzmanager

Haushaltsstelle		Haushaltsansatz		Ergebnis der Jahresrechnung	Erläuterungen
Nr.	Bezeichnung	2019	2018	2017	Sonst. Amt DVM Vermerk
1	2	3	4	5	6
		EUR	EUR	EUR	
	<b>Einnahmen</b>				
.17000	Zuweisungen für lfd. Zwecke vom Bund, LAF, ERP-Sondervermögen	20.000	40.000	9.014,05	000
.17100	Zuweisungen für lfd. Zwecke vom Land	0	0	0,00	000
	<b>Einnahmen</b>	<b>20.000</b>	<b>40.000</b>	<b>9.014,05</b>	
	<b>Ausgaben</b>				
.41400	Dienstbezüge und dgl. für die Tariflich Beschäftigten	44.290	39.390	13.055,84	000
.43400	Zusatzversorgungsbeiträge für die Tariflich Beschäftigten	3.440	3.060	978,99	000
.44400	Sozialversicherungsbeiträge für die Tariflich Beschäftigten	8.790	7.640	2.619,68	000
.52000	Beschaffung und Unterhalt von Geräten, Ausstattungs- und Gebrauchsgegenständen	100	100	0,00	000
.56200	Aus- und Fortbildungskosten einschl. Reisekosten	2.000	2.000	0,00	000
.65000	Geschäftsausgaben	5.000	13.600	340,00	000
.65100	Bücher, Zeitschriften, Amtsblätter	100	100	0,00	000
.65200	Post- und Fernmeldegebühren, Wartungsgebühren	200	200	83,13	000
.65400	Dienstreisen, Fahrtkosten und Auslagenersatz	200	500	4,90	000
.65500	Sachverständigen-, Gerichts- und ähnliche Kosten	26.000	41.400	-399,82	000
	<b>Ausgaben</b>	<b>90.120</b>	<b>107.990</b>	<b>16.682,72</b>	
	<b>UAB 1102 Zu-/Überschuss</b>	<b>-70.120</b>	<b>-67.990</b>	<b>-7.668,67</b>	
	<b>Einnahmen</b>	<b>204.200</b>	<b>257.200</b>	<b>204.278,06</b>	
	<b>Ausgaben</b>	<b>587.150</b>	<b>561.340</b>	<b>509.124,51</b>	
	<b>AB 11 Zu-/Überschuss</b>	<b>-382.950</b>	<b>-304.140</b>	<b>-304.846,45</b>	

A. Verwaltungshaushalt - Einzelpläne

Gemeinde **1 Markt Kirchseeon**  
 Einzelplan **1 Öffentliche Sicherheit und Ordnung**  
 Abschnitt **13 Brandschutz**  
 U-Abschnitt **1300 Brandschutz**

Haushaltsstelle		Haushaltsansatz		Ergebnis der Jahresrechnung	Erläuterungen
Nr.	Bezeichnung	2019	2018	2017	Sonst. Amt DVM Vermerk
1	2	3	4	5	6
		EUR	EUR	EUR	
	<b>Einnahmen</b>				
.11000	Benutzungsgebühren und ähnliche Entgelte <i>(= Nutzungsentgelt für die Überlassung eines Stellplatzes für den Dekon-Anhänger des Landkreises im Feuerwehrhaus Eglharting lt. Nutzungsvereinbarung vom 26.02.2014)</i>	960	960	960,00	000
.15000	Sonstige Verwaltungs- und Betriebseinnahmen	0	0	1.792,47	000
.16800	Erstattung von Privaten für Einsätze und andere Leistungen der gdl. Feuerwehren	10.000	13.000	13.075,90	000
.17100	Zuweisungen für lfd. Zwecke vom Land	0	0	0,00	000
	<b>Einnahmen</b>	<b>10.960</b>	<b>13.960</b>	<b>15.828,37</b>	
	<b>Ausgaben</b>				
.40000	Aufwendungen für ehrenamtliche Tätigkeit <i>(Erhöhung um 35 % ab 2017 lt. MGR-Beschluss Nr. 518 vom 20.02.2017)</i>	11.000	11.000	10.172,70	000
.41400	Dienstbezüge und dgl. für die Tariflich Beschäftigten	9.980	6.590	6.592,96	000
.43400	Zusatzversorgungsbeiträge für die Tariflich Beschäftigten	770	510	508,02	000
.44400	Sozialversicherungsbeiträge für die Tariflich Beschäftigten	2.000	1.310	1.328,90	000
.45000	Beihilfen, Unterstützungen und dgl.	2.500	2.500	1.574,87	000
.50010	Unterhalt der Grundstücke und baulichen Anlagen - Feuerwehrgerätehaus <i>HAR: 1.000 €</i>	20.000	20.000	9.706,52	500
.51000	Unterhalt und Instandsetzung des sonstigen unbeweglichen Vermögens	1.000	1.000	1.496,50	500
.52000	Beschaffung und Unterhalt von Geräten, Ausstattungs- und Gebrauchsgegenständen	33.000	11.000	11.763,41	000
.54000	Bewirtschaftungskosten der Grundstücke und baulichen Anlagen	25.000	25.000	22.949,22	000
.55000	Fahrzeughaltungskosten (Betriebsstoffe und dgl.)	20.000	18.000	15.930,17	000
.56000	Beschaffung u. Instandhaltung v. Dienst- u. Schutzkleidung, Aus- und Fortbildung <i>HAR: 5.000 €</i>	25.000	65.000	40.699,82	000
.63200	Versch.Betriebsaufwand (z.B.Kosten für Verpfleg.,Veranstaltg.,Verbrauchsmat.)	6.200	2.200	2.134,68	000
.63700	Wartungsgebühren etc. für EDV-Anlage	2.200	*****	*****	
.64000	Steuern, Versicherungen, Schadensfälle	2.500	2.500	2.046,49	000
.65000	Geschäftsausgaben	1.500	1.500	1.338,75	000
.65200	Post- und Fernmeldegebühren, Wartungsgebühren	3.400	3.300	3.291,74	000

A. Verwaltungshaushalt - Einzelpläne

Gemeinde **1 Markt Kirchseon**  
 Einzelplan **1 Öffentliche Sicherheit und Ordnung**  
 Abschnitt **13 Brandschutz**  
 U-Abschnitt **1300 Brandschutz**

Haushaltsstelle		Haushaltsansatz		Ergebnis der Jahresrechnung	Erläuterungen
Nr.	Bezeichnung	2019	2018	2017	Sonst. Amt DVM Vermerk
1	2	3	4	5	6
		EUR	EUR	EUR	
.65400	Dienstreisen, Fahrtkosten und Auslagen-ersatz	100	250	16,80	000
.65500	Sachverständigen-, Gerichts- und ähnliche Kosten	18.000	24.400	-19.826,55	000
.66100	Mitgliedsbeiträge an Verbände und Vereine	430	420	417,60	000
.67700	Lohnkostenerstattung an private Unternehmen für Feuerwehreinsätze	500	500	285,66	000
.67963	Innere Verrechnungen - Bauhofleistungen	4.900	3.500	3.469,12	000
.71800	Zuschüsse für lfd. Zwecke an Freiwillige Feuerwehr	15.000	18.000	11.399,10	000
	<b>Ausgaben</b>	<b>204.980</b>	<b>218.480</b>	<b>127.296,48</b>	
	<b>UAB 1300 Zu-/Überschuss</b>	<b>-194.020</b>	<b>-204.520</b>	<b>-111.468,11</b>	
	<b>Einnahmen</b>	<b>10.960</b>	<b>13.960</b>	<b>15.828,37</b>	
	<b>Ausgaben</b>	<b>204.980</b>	<b>218.480</b>	<b>127.296,48</b>	
	<b>AB 13 Zu-/Überschuss</b>	<b>-194.020</b>	<b>-204.520</b>	<b>-111.468,11</b>	
	<b>Einnahmen</b>	<b>215.160</b>	<b>271.160</b>	<b>220.106,43</b>	
	<b>Ausgaben</b>	<b>792.130</b>	<b>779.820</b>	<b>636.420,99</b>	
	<b>EP 1 Zu-/Überschuss</b>	<b>-576.970</b>	<b>-508.660</b>	<b>-416.314,56</b>	

A. Verwaltungshaushalt - Einzelpläne

Gemeinde **1 Markt Kirchseeon**  
 Einzelplan **2 Schulen**  
 Abschnitt **21 Grund- und Hauptschulen**  
 U-Abschnitt **2150 Kombinierte Grund- und Mittelschulen**

Haushaltsstelle		Haushaltsansatz		Ergebnis der Jahresrechnung	Erläuterungen	
Nr.	Bezeichnung	2019	2018	2017	Sonst.	
1	2	EUR	EUR	EUR	Amt	DVM Vermerk
1	2	3	4	5	6	
	<b>Einnahmen</b>					
.11030	Nutzungsgebühr für die Schulturnhalle Kirchseeon <i>(Mit MGR-Beschluss vom 28.03.2011 wurde die ab dem HHJ 2010 eingeführte Nutzungsgebühr für Vereine etc. von 5 € auf 4 €/Std. herabgesetzt.)</i>	4.500	4.500	4.606,00	000	
.11040	Nutzungsgebühr für die Schulturnhalle Eglharting <i>(Mit MGR-Beschluss vom 28.03.2011 wurde die ab dem HHJ 2010 eingeführte Nutzungsgebühr für Vereine etc. von 5 € auf 4 €/Std. herabgesetzt.)</i>	6.000	5.500	5.548,00	000	
.13000	Einnahmen aus Verkauf	0	10	0,00	210	
.14000	Mieten	15.400	15.400	14.965,45	000	
.15000	Sonstige Verwaltungs- und Betriebseinnahmen	50	400	400,00	000	
.15002	Kopiergeld <i>(Das Kopiergeld soll lt. MGR-Beschluss vom 12.04.2010 ab dem Schuljahr 2010/11 wieder erhoben werden.)</i>	4.500	4.500	6.041,00	210	
.16200	Gastschulbeiträge von Gemeinden	62.000	56.000	56.500,00	000	
.16800	Erstattung der NHK für Schülerbetreuung durch den komm. Jugendpfleger od. Praktik.	0	4.400	4.407,13	000	
.16901	Innere Verrechnungen (Miete Kinderhort Kirchseeon)	6.000	6.000	6.000,00	000	
.16902	Innere Verrechnungen (Betriebskostenpauschale VHS)	8.000	8.000	8.000,00	000	
.16903	Innere Verrechnungen (Miete Kinderhort Eglharting)	9.000	9.000	9.000,00	000	
.16904	Innere Verrechnungen (Miete Perchten)	5.000	0	0,00		
.17000	Zuweisungen für lfd. Zwecke vom Bund, LAF, ERP-Sondervermögen	0	0	0,00	000	
.17100	Zuschüsse vom Land für laufende Zwecke - Lernmittelzuschuss <i>(Der Lernmittelzuschuss ist zweckgebunden für die Versorgung mit Schulbüchern zu verwenden; siehe HhSt. 2150.57700 und 2150.57800)</i>	7.450	7.450	7.448,00	000	
.17101	Zuschüsse vom Land für lfd. Zwecke - Zuschuss für Jugendsoz.arbeit an Schulen <i>(Bis HHJ 2017 siehe HhSt. 4000.17100)</i>	8.180	8.180	8.180,00	000	
.17200	Zuweisungen für lfd. Zwecke vom Land- kreis (für Jugendsoz.arb.an Schulen) <i>(Bis HHJ 2017 siehe HhSt. 4000.17200)</i>	12.000	9.880	0,00	000	
.17800	Zuschüsse und Spenden von übrigen Be- reichen(z.B.Privatpersonen,Vereine usw.)	18.000	0	0,00	000	
	<b>Einnahmen</b>	<b>166.080</b>	<b>139.220</b>	<b>131.095,58</b>		

A. Verwaltungshaushalt - Einzelpläne

Gemeinde **1 Markt Kirchseeon**  
 Einzelplan **2 Schulen**  
 Abschnitt **21 Grund- und Hauptschulen**  
 U-Abschnitt **2150 Kombinierte Grund- und Mittelschulen**

Haushaltsstelle		Haushaltsansatz		Ergebnis der Jahresrechnung	Erläuterungen
Nr.	Bezeichnung	2019	2018	2017	Sonst. Amt DVM Vermerk
1	2	EUR	EUR	EUR	6
	<b>A u s g a b e n</b>				
.41400	Dienstbezüge und dgl. für die Tariflich Beschäftigten	168.540	138.680	134.185,01	000
.43400	Zusatzversorgungsbeiträge für die Tariflich Beschäftigten	13.070	10.770	10.229,12	000
.44400	Sozialversicherungsbeiträge für die Tariflich Beschäftigten	33.380	26.800	28.003,87	000
.45000	Beihilfen, Unterstützungen und dgl.	120	120	83,35	000
.50010	Unterhalt der Grundstücke und baulichen Anlagen - Schule Kirchseeon <i>HAR: 10.000 €</i>	465.000	470.000	7.020,59	500
.50020	Unterhalt der Grundstücke und baulichen Anlagen - Schulturnhalle Kirchseeon <i>HAR: 3.000 €</i>	10.000	12.000	17.573,35	500
.50030	Unterhalt der Grundstücke und baulichen Anlagen - Schule Eglharting <i>HAR: 6.000 €</i>	150.000	75.000	59.719,60	500
.50040	Unterhalt der Grundstücke und baulichen Anlagen - Schulturnhalle Eglharting <i>HAR: 3.000 €</i>	65.000	130.000	14.032,41	500
.52000	Beschaffung und Unterhalt von Geräten etc. (Schulverwaltung) <i>HAR: 1.000 €</i>	15.000	20.000	17.128,29	210
.52010	Beschaffung und Unterhalt von Geräten etc. (Gemeindeverwaltung)	10.000	8.000	8.394,22	500
.52030	Beschaffung und Unterhalt von Geräten etc. für Schulhausmeister	4.000	2.000	177,35	210
.53000	Miete <i>(z.B. Kopierer und Kleintraktor Winterdienst)</i>	13.000	8.000	6.178,29	210
.54010	Bewirtschaftungskosten der Grundstücke und baul. Anlagen - Schule Kirchseeon	125.000	118.000	114.108,36	000
.54020	Bewirtschaftungskosten der Grundstücke und baul.Anl. - Schulturnhalle Kirchs.	40.000	40.000	39.469,63	000
.54030	Bewirtschaftungskosten der Grundstücke und baul. Anlagen - Schule Eglharting	175.000	145.000	141.055,50	000
.54040	Bewirtschaftungskosten der Grundstücke und baul. Anl. - Schulturnhalle Eglh.	50.000	45.000	37.881,29	000
.55000	Fahrzeughaltungskosten (Betriebsstoffe und dgl. )	1.000	800	538,80	210
.57440	Kosten für Schwimm-, Turn- und sonstige schulische Fahrten	15.000	18.000	12.628,16	210
.57700	Lernmittel gem. Art. 20 Abs.2 und 3 S.2 Bay. Schulfinanz.gesetzes (Grundschule)	6.000	6.000	2.723,53	210



A. Verwaltungshaushalt - Einzelpläne

Gemeinde **1 Markt Kirchseeon**  
 Einzelplan **2 Schulen**  
 Abschnitt **21 Grund- und Hauptschulen**  
 U-Abschnitt **2150 Kombinierte Grund- und Mittelschulen**

Haushaltsstelle		Haushaltsansatz		Ergebnis der Jahresrechnung	Erläuterungen
Nr.	Bezeichnung	2019	2018	2017	Sonst. Amt DVM Vermerk
1	2	3	4	5	6
		EUR	EUR	EUR	
.57800	Lernmittel gem. Art. 20 Abs.2 und 3 S.2 Bay. Schulfinanz.gesetzes (Mittelschule)	7.000	6.000	4.399,67	210
.58000	Lehr- und Unterrichtsmittel	8.000	10.000	5.748,50	210
.59000	Lern- und Verbrauchsmaterial	18.000	20.000	19.050,41	210
.62000	Sonstige Sachausgaben <i>(insbes. Schulschwimmstunden)</i>	39.000	38.000	36.626,10	210
.63200	Versch.Betriebsaufwand (z.B.Kosten für Verpfleg.,Veranstaltg.,Verbrauchsmat.)	5.000	3.000	3.170,28	210
.63700	Wartungsgebühren etc. für EDV-Anlage	7.000	6.000	4.395,55	210
.64000	Steuern, Versicherungen, Schadensfälle	2.000	2.000	-706,34	210
.65000	Bürobedarf	3.000	4.000	4.670,13	210
.65100	Bücher, Zeitschriften, Amtsblätter	2.500	3.000	2.021,27	210
.65200	Post- und Fernmeldegebühren, Wartungsgebühren	6.000	7.000	4.673,24	210
.65400	Dienstreisen, Fahrtkosten und Auslagenersatz	2.000	1.500	1.405,60	210
.65500	Sachverständigen-, Gerichts- und ähnliche Kosten <i>HAR: 18.500</i>	7.000	18.900	797,91	000
.67200	Gastschulbeiträge an Gemeinden	100.000	100.000	96.000,00	000
.67210	Erstattung v. Verw.- u. Betriebsausgaben an ehem. hauswirtsch. Berufsschulverband	3.050	3.000	2.980,09	000
.67963	Innere Verrechnungen - Bauhofleistungen	19.500	7.700	7.608,60	000
.70000	Zuschüsse f. Schülerbetreuung (Mittags-, Hausaufgaben- und Ganztagsbetreuung) <i>(davon für</i> <i>- FSJ-Kraft od. Zivildienstleistenden 12.000 €</i> <i>- offene Ganztagschule (Gemeindeanteil Grundsch.) 60.000 €</i> <i>- gebundene Ganztagschule (Gemeindeanteil Mittelsch.) 25.000 €</i> <i>- Schülerbetreuung über NHK (Mittags- u.Ferienbetreuung) 16.000 €</i> <i>- Förderung "Singklassen" f. 16/17 u. 17/18 lt. MGR-Beschl.Nr.448 v.18.07.16 9.360 €</i> <i>- Montessori-Schule 2.200 €</i> <i>- Berufsorientierung im BBW 5.000 €</i> <i>- Deutschklassen 19.800 €)</i>	150.000	175.000	120.792,47	000
	<b>Ausgaben</b>	<b>1.738.160</b>	<b>1.679.270</b>	<b>964.764,20</b>	
	<b>UAB 2150 Zu-/Überschuss</b>	<b>-1.572.080</b>	<b>-1.540.050</b>	<b>-833.668,62</b>	

A. Verwaltungshaushalt - Einzelpläne

Gemeinde 1 Markt Kirchseeon  
 Einzelplan 2 Schulen  
 Abschnitt 21 Grund- und Hauptschulen  
 U-Abschnitt 2151 Schulmensa

Haushaltsstelle		Haushaltsansatz		Ergebnis der Jahresrechnung	Erläuterungen
Nr.	Bezeichnung	2019	2018	2017	Sonst. Amt DVM Vermerk
1	2	3	4	5	6
		EUR	EUR	EUR	
	<b>Einnahmen</b>				
.13000	Einnahmen aus Essens-Verkauf Ganztagsschule	100.000	0	*****	000
	<b>Einnahmen</b>	<b>100.000</b>	<b>0</b>	<b>0,00</b>	
	<b>Ausgaben</b>				
.50000	Unterhalt der Grundstücke und baulichen Anlagen	500	0	*****	000
.52000	Beschaffung und Unterhalt von Geräten, Ausstattungs- und Gebrauchsgegenständen	500	0	*****	000
.57500	Essenskosten für Mensabetrieb (Essenslieferung und Personalkosten für Essensausgabe)	125.000	0	*****	000
.63200	Versch.Betriebsaufwand (z.B.Kosten für Verpfleg.,Veranstaltg.,Verbrauchsmat.)	100	0	*****	000
.63700	Wartungsgebühren etc. für EDV-Anlage	5.000	*****	*****	000
	<b>Ausgaben</b>	<b>131.100</b>	<b>0</b>	<b>0,00</b>	
	<b>UAB 2151 Zu-/Überschuss</b>	<b>-31.100</b>	<b>0</b>	<b>0,00</b>	
	<b>Einnahmen</b>	<b>266.080</b>	<b>139.220</b>	<b>131.095,58</b>	
	<b>Ausgaben</b>	<b>1.869.260</b>	<b>1.679.270</b>	<b>964.764,20</b>	
	<b>AB 21 Zu-/Überschuss</b>	<b>-1.603.180</b>	<b>-1.540.050</b>	<b>-833.668,62</b>	

A. Verwaltungshaushalt - Einzelpläne

Gemeinde 1 Markt Kirchseeon  
 Einzelplan 2 Schulen  
 Abschnitt 23 Gymnasien, Kollegs (ohne berufliche Gymnasien)  
 U-Abschnitt 2300 Gymnasien, Kollegs (ohne berufliche Gymnasien)

Haushaltsstelle		Haushaltsansatz		Ergebnis der Jahresrechnung	Erläuterungen
Nr.	Bezeichnung	2019	2018	2017	Sonst. Amt DVM Vermerk
1	2	3	4	5	6
		EUR	EUR	EUR	
	<b>Einnahmen</b>				
		<b>Einnahmen</b>	0	0	0,00
	<b>Ausgaben</b>				
.66100	Mitgliedsbeiträge an Verbände und Vereine	100	100	100,00	000
		<b>Ausgaben</b>	100	100	100,00
	UAB 2300	<b>Zu-/Überschuss</b>	-100	-100	-100,00
		<b>Einnahmen</b>	0	0	0,00
		<b>Ausgaben</b>	100	100	100,00
	AB 23	<b>Zu-/Überschuss</b>	-100	-100	-100,00

A. Verwaltungshaushalt - Einzelpläne

Gemeinde 1 Markt Kirchseeon  
 Einzelplan 2 Schulen  
 Abschnitt 29 Übrige schulische Aufgaben  
 U-Abschnitt 2900 Schülerbeförderung

Haushaltsstelle		Haushaltsansatz		Ergebnis der Jahresrechnung	Erläuterungen
Nr.	Bezeichnung	2019	2018	2017	Sonst. Amt DVM Vermerk
1	2	3	4	5	6
		EUR	EUR	EUR	
	<b>Einnahmen</b>				
.17110	Zuschüsse vom Land für lfd. Zwecke - Schülerbeförderung	85.000	77.400	72.251,00	000
	<b>Einnahmen</b>	<b>85.000</b>	<b>77.400</b>	<b>72.251,00</b>	
	<b>Ausgaben</b>				
.41400	Dienstbezüge und dgl. für die Tariflich Beschäftigten	7.750	7.450	7.444,49	000
.43400	Zusatzversorgungsbeiträge für die Tariflich Beschäftigten	570	560	552,70	000
.44400	Sozialversicherungsbeiträge für die Tariflich Beschäftigten	1.640	1.580	1.572,35	000
.63900	Kosten der Schülerbeförderung durch andere Verkehrsträger	110.000	100.000	96.730,26	210
	<b>Ausgaben</b>	<b>119.960</b>	<b>109.590</b>	<b>106.299,80</b>	
	<b>UAB 2900 Zu-/Überschuss</b>	<b>-34.960</b>	<b>-32.190</b>	<b>-34.048,80</b>	

A. Verwaltungshaushalt - Einzelpläne

Gemeinde 1 Markt Kirchseeon  
 Einzelplan 2 Schulen  
 Abschnitt 29 Übrige schulische Aufgaben  
 U-Abschnitt 2950 Sonstige schulische Aufgaben

Haushaltsstelle		Haushaltsansatz		Ergebnis der Jahresrechnung	Erläuterungen
Nr.	Bezeichnung	2019	2018	2017	Sonst. Amt DVM Vermerk
1	2	3	4	5	6
		EUR	EUR	EUR	
	<b>Einnahmen</b>				
	<b>Einnahmen</b>	0	0	0,00	
	<b>Ausgaben</b>				
.64000	Steuern, Versicherungen, Schadensfälle	53.960	53.800	51.707,70	000
	<b>Ausgaben</b>	<b>53.960</b>	<b>53.800</b>	<b>51.707,70</b>	
	UAB 2950 <b>Zu-/Überschuss</b>	-53.960	-53.800	-51.707,70	
	<b>Einnahmen</b>	<b>85.000</b>	<b>77.400</b>	<b>72.251,00</b>	
	<b>Ausgaben</b>	<b>173.920</b>	<b>163.390</b>	<b>158.007,50</b>	
	AB 29 <b>Zu-/Überschuss</b>	-88.920	-85.990	-85.756,50	
	<b>Einnahmen</b>	<b>351.080</b>	<b>216.620</b>	<b>203.346,58</b>	
	<b>Ausgaben</b>	<b>2.043.280</b>	<b>1.842.760</b>	<b>1.122.871,70</b>	
	EP 2 <b>Zu-/Überschuss</b>	-1.692.200	-1.626.140	-919.525,12	

A. Verwaltungshaushalt - Einzelpläne

Gemeinde **1 Markt Kirchseeon**  
 Einzelplan **3 Wissenschaft, Forschung, Kulturpflege**  
 Abschnitt **32 Museen, Sammlungen, Ausstellungen**  
 U-Abschnitt **3210 Nichtwissenschaftliche Museen, Sammlungen, Ausstellungen**

Haushaltsstelle		Haushaltsansatz		Ergebnis der Jahresrechnung	Erläuterungen
Nr.	Bezeichnung	2019	2018	2017	Sonst. Amt DVM Vermerk
1	2	3	4	5	6
		EUR	EUR	EUR	
	<b>Einnahmen</b>	<b>0</b>	<b>0</b>	<b>0,00</b>	
	<b>Ausgaben</b>				
.41400	Dienstbezüge und dgl. für die Tariflich Beschäftigten	20	80	75,79	000
.43400	Zusatzversorgungsbeiträge für die Tariflich Beschäftigten	10	10	5,84	000
.44400	Sozialversicherungsbeiträge für die Tariflich Beschäftigten	10	20	15,27	000
.52000	Beschaffung und Unterhalt von Geräten, Ausstattungs- und Gebrauchsgegenständen	20	20	0,00	000
.64000	Steuern, Versicherungen, Schadensfälle	260	260	259,97	000
.67900	Innere Verrechnungen (Miete f.Räume des Heimatkundevereins in der ATSV-Halle) (= mtl. 500,00 € lt. § 3 des Mietvertrages vom 11.09.2002)	6.000	6.000	6.000,00	000
.67963	Innere Verrechnungen - Bauhofleistungen	100	100	44,22	000
	<b>Ausgaben</b>	<b>6.420</b>	<b>6.490</b>	<b>6.401,09</b>	
	<b>UAB 3210 Zu-/Überschuss</b>	<b>-6.420</b>	<b>-6.490</b>	<b>-6.401,09</b>	
	<b>Einnahmen</b>	<b>0</b>	<b>0</b>	<b>0,00</b>	
	<b>Ausgaben</b>	<b>6.420</b>	<b>6.490</b>	<b>6.401,09</b>	
	<b>AB 32 Zu-/Überschuss</b>	<b>-6.420</b>	<b>-6.490</b>	<b>-6.401,09</b>	

A. Verwaltungshaushalt - Einzelpläne

Gemeinde 1 Markt Kirchseeon  
 Einzelplan 3 Wissenschaft, Forschung, Kulturpflege  
 Abschnitt 33 Theater und Musikpflege  
 U-Abschnitt 3320 Musikpflege (ohne Musikschulen)

Haushaltsstelle		Haushaltsansatz		Ergebnis der Jahresrechnung	Erläuterungen
Nr.	Bezeichnung	2019	2018	2017	Sonst. Amt DVM Vermerk
1	2	3	4	5	6
		EUR	EUR	EUR	
	<b>Einnahmen</b>				
	Einnahmen	0	0	0,00	
	<b>Ausgaben</b>				
.70000	Zuschüsse für laufende Zwecke an soziale oder ähnliche Einrichtungen <i>(= insbes. für die Leitung der Marktkapelle Kirchseeon)</i>	3.100	3.100	3.075,00	000
	Ausgaben	3.100	3.100	3.075,00	
	UAB 3320 Zu-/Überschuss	-3.100	-3.100	-3.075,00	
	Einnahmen	0	0	0,00	
	Ausgaben	3.100	3.100	3.075,00	
	AB 33 Zu-/Überschuss	-3.100	-3.100	-3.075,00	

A. Verwaltungshaushalt - Einzelpläne

Gemeinde **1 Markt Kirchseon**  
 Einzelplan **3 Wissenschaft, Forschung, Kulturpflege**  
 Abschnitt **34 Heimat- und sonstige Kulturpflege**  
 U-Abschnitt **3400 Heimat- und sonstige Kulturpflege**

Haushaltsstelle		Haushaltsansatz		Ergebnis der Jahresrechnung	Erläuterungen
Nr.	Bezeichnung	2019	2018	2017	Sonst. Amt DVM Vermerk
1	2	EUR	EUR	EUR	6
	<b>Einnahmen</b>				
.11010	Eintrittsgelder etc. aus kulturellen Veranstaltungen des Marktes Kirchseon	0	0	0,00	000
.13000	Einnahmen aus Verkauf	100	100	30,50	000
.13010	Verkaufseinnahmen aus kulturellen Ver- anstaltungen des Marktes Kirchseon	0	0	0,00	000
.14000	Mieten	320	320	325,00	000
.15000	Vermischte Einnahmen	600	1.000	762,38	000
.15050	Sonstige Einnahmen aus kulturellen Ver- anstaltungen des Marktes Kirchseon (Standgebühr Bürgerfest)	100	100	175,00	000
	<b>Einnahmen</b>	<b>1.120</b>	<b>1.520</b>	<b>1.292,88</b>	
	<b>Ausgaben</b>				
.41400	Dienstbezüge und dgl. für die Tariflich Beschäftigten	19.920	16.370	15.811,61	000
.43400	Zusatzversorgungsbeiträge für die Tariflich Beschäftigten	1.530	1.270	1.219,19	000
.44400	Sozialversicherungsbeiträge für die Tariflich Beschäftigten	3.990	3.250	3.185,98	000
.51000	Unterhalt und Instandsetzung des sonstigen unbeweglichen Vermögens	4.500	4.500	5.677,03	500
.52000	Beschaffung und Unterhalt von Geräten, Ausstattungs- und Gebrauchsgegenständen	1.500	2.000	1.690,58	500
.55000	Fahrzeughaltungskosten (Betriebsstoffe und dgl. )	600	500	470,02	500
.57000	Sachausgaben - Strom, Wasser, Kanal	2.500	2.500	2.048,33	500
.57040	Ausgaben für kulturelle Veranstaltungen des Marktes Kirchseon	3.000	3.000	0,00	000
.63000	Weitere Sachausgaben für Ortschronik und Heimatfeste	6.000	6.000	5.483,56	500
.64000	Steuern, Versicherungen, Schadensfälle	330	330	324,74	000
.66100	Mitgliedsbeiträge an Verbände und Vereine	130	130	125,00	000
.67900	Innere Verrechnungen (Miete für Räume d.Kirchs.Hexen e.V.in Wasserburger-16) (= mtl. 50,00 € lt. Mietvertrag ab 01.01.2018)	600	600	150,00	000
.67901	Innere Verrechnungen (Miete für Räume Archiv im Gemeindehaus Spannleitenberg)	1.800	0	*****	000
.67963	Innere Verrechnungen - Bauhofleistungen	14.100	11.200	11.159,55	000
.71800	Förderung von Ortsvereinen	3.500	2.500	2.074,13	000



A. Verwaltungshaushalt - Einzelpläne

Gemeinde **1 Markt Kirchseeon**  
 Einzelplan **3 Wissenschaft, Forschung, Kulturpflege**  
 Abschnitt **34 Heimat- und sonstige Kulturpflege**  
 U-Abschnitt **3400 Heimat- und sonstige Kulturpflege**

Haushaltsstelle		Haushaltsansatz		Ergebnis der Jahresrechnung	Erläuterungen
Nr.	Bezeichnung	2019	2018	2017	Sonst. Amt DVM Vermerk
1	2	3	4	5	6
		EUR	EUR	EUR	
	Ausgaben	64.000	54.150	49.419,72	
	UAB 3400 Zu-/Überschuss	-62.880	-52.630	-48.126,84	
	Einnahmen	1.120	1.520	1.292,88	
	Ausgaben	64.000	54.150	49.419,72	
	AB 34 Zu-/Überschuss	-62.880	-52.630	-48.126,84	

A. Verwaltungshaushalt - Einzelpläne

Gemeinde 1 Markt Kirchseeon  
 Einzelplan 3 Wissenschaft, Forschung, Kulturpflege  
 Abschnitt 35 Volksbildung  
 U-Abschnitt 3500 Volkshochschulen

Haushaltsstelle		Haushaltsansatz		Ergebnis der Jahresrechnung	Erläuterungen
Nr.	Bezeichnung	2019	2018	2017	Sonst. Amt DVM Vermerk
1	2	EUR	EUR	EUR	6
	<b>Einnahmen</b>				
	<b>Einnahmen</b>	<b>0</b>	<b>0</b>	<b>0,00</b>	
	<b>Ausgaben</b>				
.41400	Dienstbezüge und dgl. für die Tariflich Beschäftigten	0	0	0,00	000
.43400	Zusatzversorgungsbeiträge für die Tariflich Beschäftigten	0	0	0,00	000
.44400	Sozialversicherungsbeiträge für die Tariflich Beschäftigten	0	0	0,00	000
.67902	Innere Verrechnungen (Betriebskostenpauschale VHS)	8.000	8.000	8.000,00	000
.67963	Innere Verrechnungen - Bauhofleistungen	100	0	0,00	000
.71300	Zuschüsse an VHS (Verbandsumlage)	207.500	191.000	162.547,48	000
	<b>Ausgaben</b>	<b>215.600</b>	<b>199.000</b>	<b>170.547,48</b>	
	<b>UAB 3500 Zu-/Überschuss</b>	<b>-215.600</b>	<b>-199.000</b>	<b>-170.547,48</b>	

A. Verwaltungshaushalt - Einzelpläne

Gemeinde **1 Markt Kirchseeon**  
 Einzelplan **3 Wissenschaft, Forschung, Kulturpflege**  
 Abschnitt **35 Volksbildung**  
 U-Abschnitt **3520 Büchereien**

Haushaltsstelle		Haushaltsansatz		Ergebnis der Jahresrechnung	Erläuterungen
Nr.	Bezeichnung	2019	2018	2017	Sonst. Amt DVM Vermerk
1	2	3	4	5	6
		EUR	EUR	EUR	
	<b>Einnahmen</b>				
.10010	Mahngebühren	1.600	1.600	1.631,50	000
.11000	Benutzungsgebühren und ähnliche Entgelte <i>(Die jährl. Benutzungsgebühr für die Bücherei von 15,00 €/Jahr wurde mit MGR-Beschl. vom 12.04.2010 wieder eingeführt.)</i>	5.500	6.200	6.161,20	000
.15000	Vermischte Einnahmen	0	0	0,00	000
.16400	Erstattg.d.gesetzl.Sozialvers.träger von Arb.geberaufwendungen bei Mutterschaft	0	0	0,00	000
.17600	Zuweisungen für lfd. Zwecke von sonstigen öffentl. Sonderrechnungen	0	0	0,00	000
.17700	Zuschüsse und Spenden von privaten Unternehmen	0	0	0,00	000
.17800	Zuschüsse und Spenden von übrigen Bereichen(z.B.Privatpersonen,Vereine usw.)	0	0	25,00	000
	<b>Einnahmen</b>	<b>7.100</b>	<b>7.800</b>	<b>7.817,70</b>	
	<b>Ausgaben</b>				
.41400	Dienstbezüge und dgl. für die Tariflich Beschäftigten	72.200	68.470	66.557,40	000
.43400	Zusatzversorgungsbeiträge für die Tariflich Beschäftigten	5.560	5.310	4.998,42	000
.44400	Sozialversicherungsbeiträge für die Tariflich Beschäftigten	14.700	13.660	13.687,63	000
.45000	Beihilfen, Unterstützungen und dgl.	0	0	0,00	000
.52000	Beschaffung und Unterhalt von Geräten, Ausstattungs- und Gebrauchsgegenständen	500	500	1.765,55	000
.53000	Miete für Kopierer	550	550	548,40	000
.56200	Aus- und Fortbildung einschl. Reisekosten	300	500	180,00	000
.59010	Erwerb von Büchern	16.200	16.200	15.203,00	000
.63200	Versch.Betriebsaufwand (z.B.Kosten für Verpfleg.,Veranstaltg.,Verbrauchsmat.)	1.000	1.000	149,02	000
.63700	Wartungsgebühren etc. für EDV-Anlage	5.000	5.000	3.676,28	000
.64000	Steuern, Versicherungen, Schadensfälle	340	330	329,23	000
.65000	Bürobedarf	900	450	290,06	000
.65200	Post- und Fernmeldegebühren, Wartungsgebühren	500	500	236,23	000
.65400	Dienstreisen, Fahrtkosten und Auslagenersatz	200	100	8,40	000
.67963	Innere Verrechnungen - Bauhofleistungen	300	300	295,53	000
	<b>Ausgaben</b>	<b>118.250</b>	<b>112.870</b>	<b>107.925,15</b>	
	<b>UAB 3520 Zu-/Überschuss</b>	<b>-111.150</b>	<b>-105.070</b>	<b>-100.107,45</b>	

A. Verwaltungshaushalt - Einzelpläne

Gemeinde **1 Markt Kirchseeon**  
 Einzelplan **3 Wissenschaft, Forschung, Kulturpflege**  
 Abschnitt **35 Volksbildung**  
 U-Abschnitt **3550 Sonstige Volksbildung**

Haushaltsstelle		Haushaltsansatz		Ergebnis der Jahresrechnung	Erläuterungen
Nr.	Bezeichnung	2019	2018	2017	Sonst. Amt DVM Vermerk
1	2	3	4	5	6
		EUR	EUR	EUR	
	<b>Einnahmen</b>				
	<b>Einnahmen</b>	<b>0</b>	<b>0</b>	<b>0,00</b>	
	<b>Ausgaben</b>				
.70000	Zuschüsse für laufende Zwecke an soziale oder ähnliche Einrichtungen (= Zuschüsse an Kreisbildungswerk und Evang. Bildungswerk)	2.730	2.730	2.706,80	000
	<b>Ausgaben</b>	<b>2.730</b>	<b>2.730</b>	<b>2.706,80</b>	
	<b>UAB 3550 Zu-/Überschuss</b>	<b>-2.730</b>	<b>-2.730</b>	<b>-2.706,80</b>	
	<b>Einnahmen</b>	<b>7.100</b>	<b>7.800</b>	<b>7.817,70</b>	
	<b>Ausgaben</b>	<b>336.580</b>	<b>314.600</b>	<b>281.179,43</b>	
	<b>AB 35 Zu-/Überschuss</b>	<b>-329.480</b>	<b>-306.800</b>	<b>-273.361,73</b>	

A. Verwaltungshaushalt - Einzelpläne

Gemeinde **1 Markt Kirchseeon**  
 Einzelplan **3 Wissenschaft, Forschung, Kulturpflege**  
 Abschnitt **36 Naturschutz, Denkmalschutz und -pflege**  
 U-Abschnitt **3600 Naturschutz und Landschaftspflege**

Haushaltsstelle		Haushaltsansatz		Ergebnis der Jahresrechnung	Erläuterungen	
Nr.	Bezeichnung	2019	2018	2017	Sonst.	
1	2	3	4	5	Amt	DVM Vermerk
		EUR	EUR	EUR		
	<b>Einnahmen</b>					
	<b>Einnahmen</b>	<b>0</b>	<b>0</b>	<b>0,00</b>		
	<b>Ausgaben</b>					
.52000	Beschaffung und Unterhalt von Geräten, Ausstattungs- und Gebrauchsgegenständen	0	0	0,00		000
.66100	Mitgliedsbeiträge an Verbände und Vereine	3.700	2.700	2.715,96		000
	<b>Ausgaben</b>	<b>3.700</b>	<b>2.700</b>	<b>2.715,96</b>		
	<b>UAB 3600 Zu-/Überschuss</b>	<b>-3.700</b>	<b>-2.700</b>	<b>-2.715,96</b>		

A. Verwaltungshaushalt - Einzelpläne

Gemeinde 1 Markt Kirchseeon  
 Einzelplan 3 Wissenschaft, Forschung, Kulturpflege  
 Abschnitt 36 Naturschutz, Denkmalschutz und -pflege  
 U-Abschnitt 3650 Denkmalschutz und -pflege

Haushaltsstelle		Haushaltsansatz		Ergebnis der Jahresrechnung	Erläuterungen
Nr.	Bezeichnung	2019	2018	2017	Sonst. Amt DVM Vermerk
1	2	3	4	5	6
		EUR	EUR	EUR	
	<b>Einnahmen</b>				
	<b>Einnahmen</b>	0	0	0,00	
	<b>Ausgaben</b>				
.51000	Unterhalt und Instandsetzung des sonstigen unbeweglichen Vermögens (z. B. Kriegerdenkmäler)	1.000	1.000	100,85	000
.71100	Beitrag an den Entschädigungsfond für Denkmalpflege	8.500	8.500	8.075,00	000
	<b>Ausgaben</b>	9.500	9.500	8.175,85	
	<b>UAB 3650 Zu-/Überschuss</b>	-9.500	-9.500	-8.175,85	
	<b>Einnahmen</b>	0	0	0,00	
	<b>Ausgaben</b>	13.200	12.200	10.891,81	
	<b>AB 36 Zu-/Überschuss</b>	-13.200	-12.200	-10.891,81	

A. Verwaltungshaushalt - Einzelpläne

Gemeinde **1 Markt Kirchseon**  
 Einzelplan **3 Wissenschaft, Forschung, Kulturpflege**  
 Abschnitt **37 Kirchliche Angelegenheiten**  
 U-Abschnitt **3700 Kirchliche Angelegenheiten**

Haushaltsstelle		Haushaltsansatz		Ergebnis der Jahresrechnung	Erläuterungen	
Nr.	Bezeichnung	2019	2018	2017	Sonst.	
1	2	3	4	5	Amt	DVM Vermerk
		EUR	EUR	EUR		
	<b>Einnahmen</b>					
	<b>Einnahmen</b>	<b>0</b>	<b>0</b>	<b>0,00</b>		
	<b>Ausgaben</b>					
.41400	Dienstbezüge und dgl. für die Tariflich Beschäftigten	60	20	0,00	000	
.43400	Zusatzversorgungsbeiträge für die Tariflich Beschäftigten	10	10	0,00	000	
.44400	Sozialversicherungsbeiträge für die Tariflich Beschäftigten	20	10	0,00	000	
.50000	Unterhalt der Grundstücke und baulichen Anlagen <i>(Feuchtigkeitsschäden Kapelle Ilching)</i>	20.000	200	0,00	500	
.54000	Bewirtschaftungskosten der Grundstücke und baulichen Anlagen	30	30	27,09	000	
.67963	Innere Verrechnungen - Bauhofleistungen	100	50	0,00	000	
	<b>Ausgaben</b>	<b>20.220</b>	<b>320</b>	<b>27,09</b>		
	<b>UAB 3700 Zu-/Überschuss</b>	<b>-20.220</b>	<b>-320</b>	<b>-27,09</b>		
	<b>Einnahmen</b>	<b>0</b>	<b>0</b>	<b>0,00</b>		
	<b>Ausgaben</b>	<b>20.220</b>	<b>320</b>	<b>27,09</b>		
	<b>AB 37 Zu-/Überschuss</b>	<b>-20.220</b>	<b>-320</b>	<b>-27,09</b>		
	<b>Einnahmen</b>	<b>8.220</b>	<b>9.320</b>	<b>9.110,58</b>		
	<b>Ausgaben</b>	<b>443.520</b>	<b>390.860</b>	<b>350.994,14</b>		
	<b>EP 3 Zu-/Überschuss</b>	<b>-435.300</b>	<b>-381.540</b>	<b>-341.883,56</b>		

A. Verwaltungshaushalt - Einzelpläne

Gemeinde **1 Markt Kirchseeon**  
 Einzelplan **4 Soziale Sicherung**  
 Abschnitt **40 Verwaltung der sozialen Angelegenheiten**  
 U-Abschnitt **4000 Allgemeine Sozialverwaltung**

Haushaltsstelle		Haushaltsansatz		Ergebnis der Jahresrechnung	Erläuterungen
Nr.	Bezeichnung	2019	2018	2017	Sonst. Amt DVM Vermerk
1	2	3	4	5	6
		EUR	EUR	EUR	
	(Ab 2018 siehe Unterabschnitt 0202 !)				
	<b>Einnahmen</b>				
.15000	Sonstige Verwaltungs- und Betriebseinnahmen	*****	*****	0,00	000
.16400	Erstattg.d.gesetzl.Sozialvers.träger von Arb.geberaufwendungen bei Mutterschaft	*****	*****	0,00	000
.17000	Zuweisungen für lfd. Zwecke vom Bund, LAF, ERP-Sondervermögen	*****	*****	0,00	000
.17100	Zuweisungen für lfd. Zwecke vom Land (Ab HHJ 2018 siehe HhSt. 2150.17101)	*****	*****	0,00	000
.17200	Zuweisungen für lfd. Zwecke vom Landkreis (Ab HHJ 2018 siehe HhSt. 2150.17200)	*****	*****	0,00	000
.17800	Zuschüsse und Spenden von übrigen Bereichen(z.B.Privatpersonen,Vereine usw.)	*****	*****	0,00	000
	<b>Einnahmen</b>	<b>0</b>	<b>0</b>	<b>0,00</b>	
	<b>Ausgaben</b>				
.41400	Dienstbezüge und dgl. für die Tariflich Beschäftigten	*****	*****	0,00	000
.41600	Beschäftigungsentgelte und dgl. für nebenberuflich Tätige	*****	*****	0,00	000
.43400	Zusatzversorgungsbeiträge für die Tariflich Beschäftigten	*****	*****	0,00	000
.44400	Sozialversicherungsbeiträge für die Tariflich Beschäftigten	*****	*****	0,00	000
.45000	Beihilfen, Unterstützungen und dgl.	*****	*****	0,00	000
.52000	Beschaffung und Unterhalt von Geräten, Ausstattungs- und Gebrauchsgegenständen	*****	*****	0,00	000
.55000	Fahrzeughaltungskosten (Betriebsstoffe und dgl. )	*****	*****	0,00	000
.64000	Steuern, Versicherungen, Schadensfälle	*****	*****	0,00	000
.65000	Geschäftsausgaben	*****	*****	0,00	000
.65200	Post- und Fernmeldegebühren, Wartungsgebühren	*****	*****	0,00	000
.65400	Dienstreisen, Fahrtkosten und Auslagenersatz	*****	*****	0,00	000
	<b>Ausgaben</b>	<b>0</b>	<b>0</b>	<b>0,00</b>	
	<b>UAB 4000 Zu-/Überschuss</b>	<b>0</b>	<b>0</b>	<b>0,00</b>	
	<b>Einnahmen</b>	<b>0</b>	<b>0</b>	<b>0,00</b>	
	<b>Ausgaben</b>	<b>0</b>	<b>0</b>	<b>0,00</b>	
	<b>AB 40 Zu-/Überschuss</b>	<b>0</b>	<b>0</b>	<b>0,00</b>	



A. Verwaltungshaushalt - Einzelpläne

Gemeinde **1 Markt Kirchseeon**  
 Einzelplan **4 Soziale Sicherung**  
 Abschnitt **43 Eigene Einrichtungen der Sozialhilfe und der Kriegsopferfürsorge**  
 U-Abschnitt **4390 Andere soziale Einrichtungen**

Haushaltsstelle		Haushaltsansatz		Ergebnis der Jahresrechnung	Erläuterungen	
Nr.	Bezeichnung	2019	2018	2017	Sonst.	
		EUR	EUR	EUR	Amt	DVM Vermerk
1	2	3	4	5	6	
	<b>Einnahmen</b>					
.14080	Miete für Räume der Nachbarschafts- hilfe	3.200	3.100	3.053,39	000	
	<b>Einnahmen</b>	<b>3.200</b>	<b>3.100</b>	<b>3.053,39</b>		
	<b>Ausgaben</b>					
.41400	Dienstbezüge und dgl. für die Tariflich Beschäftigten	20	1.240	1.191,90	000	
.43400	Zusatzversorgungsbeiträge für die Tariflich Beschäftigten	10	100	91,90	000	
.44400	Sozialversicherungsbeiträge für die Tariflich Beschäftigten	10	250	240,16	000	
.50000	Unterhalt der Grundstücke und baulichen Anlagen	1.500	1.500	33,97	500	
.54000	Bewirtschaftungskosten der Grundstücke und baulichen Anlagen	1.800	1.700	1.595,31	000	
.67963	Innere Verrechnungen - Bauhofleistungen	100	590	584,64	000	
	<b>Ausgaben</b>	<b>3.440</b>	<b>5.380</b>	<b>3.737,88</b>		
	<b>UAB 4390 Zu-/Überschuss</b>	<b>-240</b>	<b>-2.280</b>	<b>-684,49</b>		
	<b>Einnahmen</b>	<b>3.200</b>	<b>3.100</b>	<b>3.053,39</b>		
	<b>Ausgaben</b>	<b>3.440</b>	<b>5.380</b>	<b>3.737,88</b>		
	<b>AB 43 Zu-/Überschuss</b>	<b>-240</b>	<b>-2.280</b>	<b>-684,49</b>		

A. Verwaltungshaushalt - Einzelpläne

Gemeinde 1 Markt Kirchseeon  
 Einzelplan 4 Soziale Sicherung  
 Abschnitt 46 Einrichtungen der Jugendhilfe  
 U-Abschnitt 4600 Einrichtungen der Jugendarbeit (Spielplätze usw.)

Haushaltsstelle		Haushaltsansatz		Ergebnis der Jahresrechnung	Erläuterungen
Nr.	Bezeichnung	2019	2018	2017	Sonst. Amt DVM Vermerk
1	2	3	4	5	6
		EUR	EUR	EUR	
	<b>Einnahmen</b>	<b>0</b>	<b>0</b>	<b>0,00</b>	
	<b>Ausgaben</b>				
.41400	Dienstbezüge und dgl. für die Tariflich Beschäftigten	18.660	6.680	6.448,66	000
.43400	Zusatzversorgungsbeiträge für die Tariflich Beschäftigten	1.440	520	497,24	000
.44400	Sozialversicherungsbeiträge für die Tariflich Beschäftigten	3.730	1.330	1.299,38	000
.51010	Unterhalt von Kinderspielplätzen	3.000	3.000	335,23	500
.52000	Beschaffung und Unterhalt von Geräten, Ausstattungs- und Gebrauchsgegenständen	4.000	4.000	1.687,99	500
.53000	Mieten und Pachten	40	40	35,00	000
.57000	Sachausgaben - Strom, Wasser, Kanal	50	50	24,00	500
.67963	Innere Verrechnungen - Bauhofleistungen	10.600	4.600	4.568,12	000
.70060	Zuschüsse für Kinder- und Jugenderholungsmaßnahmen	3.000	3.000	760,00	000
.70070	Zuschuß an den Kreisjugendring	1.060	1.040	1.468,93	000
	<b>Ausgaben</b>	<b>45.580</b>	<b>24.260</b>	<b>17.124,55</b>	
	<b>UAB 4600 Zu-/Überschuss</b>	<b>-45.580</b>	<b>-24.260</b>	<b>-17.124,55</b>	

A. Verwaltungshaushalt - Einzelpläne

Gemeinde **1 Markt Kirchseeon**  
 Einzelplan **4 Soziale Sicherung**  
 Abschnitt **46 Einrichtungen der Jugendhilfe**  
 U-Abschnitt **4601 Einrichtungen der Jugendarbeit (Jugendzentrum)**

Haushaltsstelle		Haushaltsansatz		Ergebnis der Jahresrechnung	Erläuterungen
Nr.	Bezeichnung	2019	2018	2017	Sonst. Amt DVM Vermerk
1	2	3	4	5	6
		EUR	EUR	EUR	
	<b>Einnahmen</b>				
.11010	Eintrittsgelder etc. aus kulturellen Veranstaltungen im Jugendzentrum	0	0	0,00	000
.14070	Miete für Jugendräume	300	1.400	1.475,00	000
.17800	Zuschüsse und Spenden von übrigen Be- reichen(z.B.Privatpersonen,Vereine usw.)	0	50	0,00	000
	<b>Einnahmen</b>	<b>300</b>	<b>1.450</b>	<b>1.475,00</b>	
	<b>Ausgaben</b>				
.41400	Dienstbezüge und dgl. für die Tariflich Beschäftigten	350	400	378,93	000
.43400	Zusatzversorgungsbeiträge für die Tariflich Beschäftigten	30	30	29,22	000
.44400	Sozialversicherungsbeiträge für die Tariflich Beschäftigten	70	80	76,35	000
.50000	Unterhalt der Grundstücke und baulichen Anlagen	3.000	3.200	1.261,70	500
.52000	Beschaffung und Unterhalt von Geräten, Ausstattungs- und Gebrauchsgegenständen	1.200	1.200	291,39	500
.54000	Bewirtschaftungskosten der Grundstücke und baulichen Anlagen	12.000	14.000	12.669,40	000
.63200	Versch.Betriebsaufwand (z.B.Kosten für Verpfleg.,Veranstaltg.,Verbrauchsmat.)	600	600	195,57	000
.64000	Steuern, Versicherungen, Schadensfälle	40	50	36,29	000
.65200	Post- und Fernmeldegebühren, Wartungs- gebühren	170	0	*****	000
.67963	Innere Verrechnungen - Bauhofleistungen	200	300	241,58	000
	<b>Ausgaben</b>	<b>17.660</b>	<b>19.860</b>	<b>15.180,43</b>	
	<b>UAB 4601 Zu-/Überschuss</b>	<b>-17.360</b>	<b>-18.410</b>	<b>-13.705,43</b>	

A. Verwaltungshaushalt - Einzelpläne

Gemeinde **1 Markt Kirchseeon**  
 Einzelplan **4 Soziale Sicherung**  
 Abschnitt **46 Einrichtungen der Jugendhilfe**  
 U-Abschnitt **4640 Tageseinrichtungen für Kinder (Kinderhort Kirchseeon)**

Haushaltsstelle		Haushaltsansatz		Ergebnis der Jahresrechnung	Erläuterungen
Nr.	Bezeichnung	2019	2018	2017	Sonst. Amt DVM Vermerk
1	2	3	4	5	6
		EUR	EUR	EUR	
	<b>Einnahmen</b>				
.14001	Betriebskosteneinnahmen für überlassene Räumlichkeiten	1.000	1.100	1.100,34	000
.14002	Miet- und Betriebskostenanteil (= zuzügl. zur Kindertagesstättengebühr)	0	0	0,00	000
.17100	Zuweisungen für lfd. Zwecke vom Land (= Betriebskostenzuschuss des Staates)	53.500	41.000	45.448,72	000
	<b>Einnahmen</b>	<b>54.500</b>	<b>42.100</b>	<b>46.549,06</b>	
	<b>Ausgaben</b>				
.41400	Dienstbezüge und dgl. für die Tariflich Beschäftigten	20	70	62,01	000
.43400	Zusatzversorgungsbeiträge für die Tariflich Beschäftigten	10	10	4,78	000
.44400	Sozialversicherungsbeiträge für die Tariflich Beschäftigten	10	20	12,49	000
.50000	Unterhalt der Grundstücke und baulichen Anlagen HAR: 2.500 €	78.000	20.000	533,61	500
.52000	Beschaffung und Unterhalt von Geräten, Ausstattungs- und Gebrauchsgegenständen	200	200	87,47	500
.54000	Bewirtschaftungskosten der Grundstücke und baulichen Anlagen	5.400	5.400	5.093,05	000
.64000	Steuern, Versicherungen, Schadensfälle	50	40	40,58	000
.65500	Sachverständigen-, Gerichts- und ähnliche Kosten	700	2.000	*****	000
.67901	Innere Verrechnungen (Miete Kinderhort Kirchseeon)	6.000	6.000	6.000,00	000
.67963	Innere Verrechnungen - Bauhofleistungen	100	100	40,18	000
.68000	Abschreibungen	0	1.660	1.664,00	000
.68500	Verzinsung des Anlagekapitals	0	670	666,00	000
.70040	Betriebskostenzuschuss HAR: 19.000 €	86.000	86.000	98.025,20	000
	<b>Ausgaben</b>	<b>176.490</b>	<b>122.170</b>	<b>112.229,37</b>	
	<b>UAB 4640 Zu-/Überschuss</b>	<b>-121.990</b>	<b>-80.070</b>	<b>-65.680,31</b>	

A. Verwaltungshaushalt - Einzelpläne

Gemeinde **1 Markt Kirchseeon**  
 Einzelplan **4 Soziale Sicherung**  
 Abschnitt **46 Einrichtungen der Jugendhilfe**  
 U-Abschnitt **4641 Tageseinrichtungen für Kinder (Kinderhaus "Spatzennest")**

Haushaltsstelle		Haushaltsansatz		Ergebnis der Jahresrechnung	Erläuterungen	
Nr.	Bezeichnung	2019	2018	2017	Sonst.	
1	2	EUR	EUR	EUR	Amt	DVM Vermerk
1	2	3	4	5	6	
	<b>Einnahmen</b>					
.14000	Mieten	19.000	19.000	19.329,03	000	
.14001	Betriebskosteneinnahmen für überlassene Räumlichkeiten	11.000	11.000	11.609,10	000	
.14002	Miet- und Betriebskostenanteil (= zuzügl. zur Kindertagesstättengebühr)	0	0	0,00	000	
.15000	Sonstige Verwaltungs- und Betriebseinnahmen	0	0	0,00	000	
.17000	Zuweisungen für lfd. Zwecke vom Bund, LAF, ERP-Sondervermögen	0	0	0,00	000	
.17100	Zuweisungen für lfd. Zwecke vom Land (= Betriebskostenzuschuss des Staates)	296.000	285.000	285.893,67	000	
	<b>Einnahmen</b>	<b>326.000</b>	<b>315.000</b>	<b>316.831,80</b>		
	<b>Ausgaben</b>					
.41400	Dienstbezüge und dgl. für die Tariflich Beschäftigten	1.260	2.030	2.122,15	000	
.43400	Zusatzversorgungsbeiträge für die Tariflich Beschäftigten	100	160	163,39	000	
.44400	Sozialversicherungsbeiträge für die Tariflich Beschäftigten	250	410	427,93	000	
.50000	Unterhalt der Grundstücke und baulichen Anlagen HAR: 2.000 €	24.000	12.000	8.430,83	500	
.52000	Beschaffung und Unterhalt von Geräten, Ausstattungs- und Gebrauchsgegenständen	1.000	1.000	10,80	500	
.54000	Bewirtschaftungskosten der Grundstücke und baulichen Anlagen	20.000	20.000	20.403,02	000	
.64000	Steuern, Versicherungen, Schadensfälle	70	70	66,30	000	
.65200	Post- und Fernmeldegebühren, Wartungsgebühren (= für Brandmeldeanlage)	260	260	247,06	000	
.65500	Sachverständigen-, Gerichts- und ähnliche Kosten	400	4.600	0,00	000	
.67963	Innere Verrechnungen - Bauhofleistungen	500	1.400	1.314,82	000	
.68000	Abschreibungen	39.840	39.570	39.570,00	000	
.68500	Verzinsung des Anlagekapitals	45.700	45.700	45.701,00	000	
.70040	Betriebskostenzuschuss HAR: 6.000 €	519.000	519.000	508.340,48	000	
	<b>Ausgaben</b>	<b>652.380</b>	<b>646.200</b>	<b>626.797,78</b>		
	<b>UAB 4641 Zu-/Überschuss</b>	<b>-326.380</b>	<b>-331.200</b>	<b>-309.965,98</b>		

A. Verwaltungshaushalt - Einzelpläne

Gemeinde **1 Markt Kirchseon**  
 Einzelplan **4 Soziale Sicherung**  
 Abschnitt **46 Einrichtungen der Jugendhilfe**  
 U-Abschnitt **4642 Tageseinrichtungen für Kinder (Kindergarten "Im Dachsbau")**

Haushaltsstelle		Haushaltsansatz		Ergebnis der Jahresrechnung	Erläuterungen	
Nr.	Bezeichnung	2019	2018	2017	Sonst.	
1	2	3	4	5	Amt	DVM Vermerk
		EUR	EUR	EUR		6
	<b>Einnahmen</b>					
.14002	Miet- und Betriebskostenanteil (= zuzügl. zur Kindertagesstättengebühr)	0	0	0,00	000	
.17100	Zuweisungen für lfd. Zwecke vom Land (= Betriebskostenzuschuss des Staates)	305.000	320.000	321.940,88	000	
	<b>Einnahmen</b>	<b>305.000</b>	<b>320.000</b>	<b>321.940,88</b>		
	<b>Ausgaben</b>					
.41400	Dienstbezüge und dgl. für die Tariflich Beschäftigten	4.200	4.610	4.450,68	000	
.43400	Zusatzversorgungsbeiträge für die Tariflich Beschäftigten	330	360	343,18	000	
.44400	Sozialversicherungsbeiträge für die Tariflich Beschäftigten	840	920	896,80	000	
.50000	Unterhalt der Grundstücke und baulichen Anlagen HAR: 1.000 €	45.000	45.000	5.120,84	500	
.52000	Beschaffung und Unterhalt von Geräten, Ausstattungs- und Gebrauchsgegenständen	2.000	2.000	2.190,19	500	
.54000	Bewirtschaftungskosten der Grundstücke und baulichen Anlagen	8.000	9.000	7.733,63	000	
.64000	Steuern, Versicherungen, Schadensfälle	150	150	141,88	000	
.65200	Post- und Fernmeldegebühren, Wartungs- gebühren (= für Brandmeldeanlage)	250	300	234,82	000	
.65500	Sachverständigen-, Gerichts- und ähnliche Kosten	400	4.000	0,00	000	
.67963	Innere Verrechnungen - Bauhofleistungen	2.600	3.400	3.350,43	000	
.68000	Abschreibungen	26.840	25.940	25.932,00	000	
.68500	Verzinsung des Anlagekapitals	22.670	22.020	22.015,00	000	
.70040	Betriebskostenzuschuss	575.000	589.000	623.139,56	000	
	<b>Ausgaben</b>	<b>688.280</b>	<b>706.700</b>	<b>695.549,01</b>		
	<b>UAB 4642 Zu-/Überschuss</b>	<b>-383.280</b>	<b>-386.700</b>	<b>-373.608,13</b>		

A. Verwaltungshaushalt - Einzelpläne

Gemeinde **1 Markt Kirchseon**  
 Einzelplan **4 Soziale Sicherung**  
 Abschnitt **46 Einrichtungen der Jugendhilfe**  
 U-Abschnitt **4643 Tageseinrichtungen für Kinder (Kinderkrippe Moosacher Str.33)**

Haushaltsstelle		Haushaltsansatz		Ergebnis der Jahresrechnung	Erläuterungen
Nr.	Bezeichnung	2019	2018	2017	Sonst. Amt DVM Vermerk
1	2	EUR	EUR	EUR	6
	<b>Einnahmen</b>				
.14002	Miet- und Betriebskostenanteil (= zuzügl. zur Kindertagesstättegebühr)	0	0	0,00	000
.17000	Zuweisungen für lfd. Zwecke vom Bund, LAF, ERP-Sondervermögen	0	0	0,00	000
.17100	Zuweisungen für lfd. Zwecke vom Land (= Betriebskostenzuschuss des Staates)	63.000	69.000	80.680,33	000
	<b>Einnahmen</b>	<b>63.000</b>	<b>69.000</b>	<b>80.680,33</b>	
	<b>Ausgaben</b>				
.41400	Dienstbezüge und dgl. für die Tariflich Beschäftigten	520	360	344,48	000
.43400	Zusatzversorgungsbeiträge für die Tariflich Beschäftigten	40	30	26,56	000
.44400	Sozialversicherungsbeiträge für die Tariflich Beschäftigten	110	80	69,41	000
.50000	Unterhalt der Grundstücke und baulichen Anlagen	1.300	1.300	0,00	500
.52000	Beschaffung und Unterhalt von Geräten, Ausstattungs- und Gebrauchsgegenständen	2.500	400	0,00	500
.53000	Mieten und Pachten	18.500	18.500	18.129,00	000
.54000	Bewirtschaftungskosten der Grundstücke und baulichen Anlagen	4.500	4.500	4.250,21	000
.64000	Steuern, Versicherungen, Schadensfälle	190	180	182,62	000
.65500	Sachverständigen-, Gerichts- und ähnliche Kosten	0	1.500	*****	000
.67963	Innere Verrechnungen - Bauhofleistungen	300	300	222,23	000
.68000	Abschreibungen	4.670	4.670	4.664,00	000
.68500	Verzinsung des Anlagekapitals	1.870	1.870	1.865,00	000
.70040	Betriebskostenzuschuss	115.000	140.000	122.974,07	000
	<b>Ausgaben</b>	<b>149.500</b>	<b>173.690</b>	<b>152.727,58</b>	
	<b>UAB 4643 Zu-/Überschuss</b>	<b>-86.500</b>	<b>-104.690</b>	<b>-72.047,25</b>	

A. Verwaltungshaushalt - Einzelpläne

Gemeinde **1 Markt Kirchseeon**  
 Einzelplan **4 Soziale Sicherung**  
 Abschnitt **46 Einrichtungen der Jugendhilfe**  
 U-Abschnitt **4644 Tageseinrichtungen für Kinder (Kath. Kindergarten "St. Maria")**

Haushaltsstelle		Haushaltsansatz		Ergebnis der Jahresrechnung	Erläuterungen	
Nr.	Bezeichnung	2019	2018	2017	Sonst.	
1	2	3	4	5	Amt	DVM Vermerk
		EUR	EUR	EUR	6	
	<b>Einnahmen</b>					
.14002	Miet- und Betriebskostenanteil (= zuzügl. zur Kindertagesstättegebühr)	0	0	0,00	000	
.15000	Sonstige Verwaltungs- und Betriebsein- nahmen	0	0	0,00	000	
.17000	Zuweisungen für lfd. Zwecke vom Bund, LAF, ERP-Sondervermögen	0	0	0,00	000	
.17100	Zuweisungen für lfd. Zwecke vom Land (= Betriebskostenzuschuss des Staates)	207.000	217.000	227.283,48	000	
	<b>Einnahmen</b>	<b>207.000</b>	<b>217.000</b>	<b>227.283,48</b>		
	<b>Ausgaben</b>					
.41400	Dienstbezüge und dgl. für die Tariflich Beschäftigten	520	670	647,62	000	
.43400	Zusatzversorgungsbeiträge für die Tariflich Beschäftigten	40	60	49,94	000	
.44400	Sozialversicherungsbeiträge für die Tariflich Beschäftigten	110	140	130,49	000	
.50000	Unterhalt der Grundstücke und baulichen Anlagen <i>HAR: 6.000 €</i>	11.500	13.000	4.327,62	500	
.52000	Beschaffung und Unterhalt von Geräten, Ausstattungs- und Gebrauchsgegenständen	1.500	4.500	0,00	500	
.54000	Bewirtschaftungskosten der Grundstücke und baulichen Anlagen	270	260	256,80	000	
.65500	Sachverständigen-, Gerichts- und ähnliche Kosten	250	3.000	286,20	000	
.67963	Innere Verrechnungen - Bauhofleistungen	500	300	245,35	000	
.68000	Abschreibungen	6.360	6.350	6.352,00	000	
.68500	Verzinsung des Anlagekapitals	5.460	5.450	5.454,00	000	
.70040	Betriebskostenzuschuss <i>HAR: 55.000 €</i>	570.000	430.000	419.281,91	000	
	<b>Ausgaben</b>	<b>596.510</b>	<b>463.730</b>	<b>437.031,93</b>		
	<b>UAB 4644 Zu-/Überschuss</b>	<b>-389.510</b>	<b>-246.730</b>	<b>-209.748,45</b>		



A. Verwaltungshaushalt - Einzelpläne

Gemeinde **1 Markt Kirchseeon**  
 Einzelplan **4 Soziale Sicherung**  
 Abschnitt **46 Einrichtungen der Jugendhilfe**  
 U-Abschnitt **4645 Tageseinrichtungen für Kinder (Kinderhaus Münchner Straße 30)**

Haushaltsstelle		Haushaltsansatz		Ergebnis der Jahresrechnung	Erläuterungen
Nr.	Bezeichnung	2019	2018	2017	Sonst. Amt DVM Vermerk
1	2	3	4	5	6
		EUR	EUR	EUR	
	<b>Einnahmen</b>				
.14002	Miet- und Betriebskostenanteil (= zuzügl. zur Kindertagesstättegebühr)	0	0	0,00	000
.17100	Zuweisungen für lfd. Zwecke vom Land (= Betriebskostenzuschuss des Staates)	145.000	125.000	147.079,30	000
	<b>Einnahmen</b>	<b>145.000</b>	<b>125.000</b>	<b>147.079,30</b>	
	<b>Ausgaben</b>				
.41400	Dienstbezüge und dgl. für die Tariflich Beschäftigten	1.690	1.250	1.198,79	000
.43400	Zusatzversorgungsbeiträge für die Tariflich Beschäftigten	130	100	92,44	000
.44400	Sozialversicherungsbeiträge für die Tariflich Beschäftigten	340	250	241,55	000
.50000	Unterhalt der Grundstücke und baulichen Anlagen HAR: 1.000 €	3.000	1.900	2.595,64	500
.52000	Beschaffung und Unterhalt von Geräten, Ausstattungs- und Gebrauchsgegenständen	500	700	144,59	500
.54000	Bewirtschaftungskosten der Grundstücke und baulichen Anlagen	20.000	20.000	19.044,72	000
.64000	Steuern, Versicherungen, Schadensfälle	150	150	142,15	000
.65500	Sachverständigen-, Gerichts- und ähnliche Kosten	0	3.400	0,00	000
.67963	Innere Verrechnungen - Bauhofleistungen	1.100	1.100	1.015,42	000
.68000	Abschreibungen	33.840	33.840	33.841,00	000
.68500	Verzinsung des Anlagekapitals	19.030	19.030	19.029,00	000
.70040	Betriebskostenzuschuss HAR: 13.000 €	281.000	274.000	274.024,42	000
	<b>Ausgaben</b>	<b>360.780</b>	<b>355.720</b>	<b>351.369,72</b>	
	<b>UAB 4645 Zu-/Überschuss</b>	<b>-215.780</b>	<b>-230.720</b>	<b>-204.290,42</b>	

A. Verwaltungshaushalt - Einzelpläne

Gemeinde **1 Markt Kirchseeon**  
 Einzelplan **4 Soziale Sicherung**  
 Abschnitt **46 Einrichtungen der Jugendhilfe**  
 U-Abschnitt **4646 Tageseinrichtungen für Kinder (Kinderhaus im BBW St. Zeno)**

Haushaltsstelle		Haushaltsansatz		Ergebnis der Jahresrechnung	Erläuterungen
Nr.	Bezeichnung	2019	2018	2017	Sonst. Amt DVM Vermerk
1	2	3	4	5	6
		EUR	EUR	EUR	
	(UA 4646 = bis 2014 Flohkiste Kirchseeon e. V.; => ab 2015 siehe HhSt. 4647.70040)				
	<b>Einnahmen</b>				
.17100	Zuweisungen für lfd. Zwecke vom Land (= Betriebskostenzuschuss des Staates)	155.000	139.000	112.762,79	000
	<b>Einnahmen</b>	<b>155.000</b>	<b>139.000</b>	<b>112.762,79</b>	
	<b>Ausgaben</b>				
.41400	Dienstbezüge und dgl. für die Tariflich Beschäftigten	400	0	*****	000
.43400	Zusatzversorgungsbeiträge für die Tariflich Beschäftigten	30	0	*****	000
.44400	Sozialversicherungsbeiträge für die Tariflich Beschäftigten	80	0	*****	000
.50000	Unterhalt der Grundstücke und baulichen Anlagen	2.000	2.000	0,00	000
.53000	Mieten und Pachten	0	0	0,00	000
.64000	Steuern, Versicherungen, Schadensfälle	130	*****	*****	000
.65500	Sachverständigen-, Gerichts- und ähnliche Kosten	1.500	1.500	*****	000
.67963	Innere Verrechnungen - Bauhofleistungen	200	0	*****	000
.68000	Abschreibungen	21.200	0	*****	000
.68500	Verzinsung des Anlagekapitals	10.600	0	*****	000
.70040	Betriebskostenzuschuss	256.000	232.000	232.923,03	000
	HAR: 38.000 €				
	<b>Ausgaben</b>	<b>292.140</b>	<b>235.500</b>	<b>232.923,03</b>	
	<b>UAB 4646 Zu-/Überschuss</b>	<b>-137.140</b>	<b>-96.500</b>	<b>-120.160,24</b>	

A. Verwaltungshaushalt - Einzelpläne

Gemeinde **1 Markt Kirchseeon**  
 Einzelplan **4 Soziale Sicherung**  
 Abschnitt **46 Einrichtungen der Jugendhilfe**  
 U-Abschnitt **4647 Tageseinrichtungen für Kinder (Sonstige)**

Haushaltsstelle		Haushaltsansatz		Ergebnis der Jahresrechnung	Erläuterungen
Nr.	Bezeichnung	2019	2018	2017	Sonst. Amt DVM Vermerk
1	2	3	4	5	6
		EUR	EUR	EUR	
	<b>Einnahmen</b>				
.17000	Zuweisungen für lfd. Zwecke vom Bund, LAF, ERP-Sondervermögen	0	0	0,00	000
.17100	Zuweisungen für lfd. Zwecke vom Land (= Betriebskostenzuschuss des Staates)	160.000	113.000	66.760,77	000
.17800	Zuschüsse und Spenden von übrigen Be- reichen (z.B. Privatpersonen, Vereine usw.) (= Beteiligung von Privatpersonen an der Komplementärfinanzierung von Kindergarten- und Hortplätzen)	0	0	0,00	000
	<b>Einnahmen</b>	<b>160.000</b>	<b>113.000</b>	<b>66.760,77</b>	
	<b>Ausgaben</b>				
.70000	Zuschüsse für laufende Zwecke an soziale oder ähnliche Einrichtungen (= Komplementärfinanzierung von aus- wärtigen Kindergarten- und Kinder- krippenplätzen)	334.000	171.000	186.056,93	000
.70040	Betriebskostenzuschuss (= für Flohkiste Kirchseeon e. V.)	15.000	15.000	12.500,00	000
	<b>Ausgaben</b>	<b>349.000</b>	<b>186.000</b>	<b>198.556,93</b>	
	<b>UAB 4647 Zu-/Überschuss</b>	<b>-189.000</b>	<b>-73.000</b>	<b>-131.796,16</b>	

A. Verwaltungshaushalt - Einzelpläne

Gemeinde **1 Markt Kirchseeon**  
 Einzelplan **4 Soziale Sicherung**  
 Abschnitt **46 Einrichtungen der Jugendhilfe**  
 U-Abschnitt **4648 Tageseinrichtungen für Kinder (Kinderhort Eglharting)**

Haushaltsstelle		Haushaltsansatz		Ergebnis der Jahresrechnung	Erläuterungen
Nr.	Bezeichnung	2019	2018	2017	Sonst. Amt DVM Vermerk
1	2	EUR	EUR	EUR	6
	<b>Einnahmen</b>				
.14001	Betriebskosteneinnahmen für überlassene Räumlichkeiten	1.500	1.500	1.460,16	000
.14002	Miet- und Betriebskostenanteil (= zuzügl. zur Kindertagesstättengebühr)	0	0	0,00	000
.17100	Zuweisungen für lfd. Zwecke vom Land (= Betriebskostenzuschuss des Staates)	74.000	65.000	67.111,68	000
	<b>Einnahmen</b>	<b>75.500</b>	<b>66.500</b>	<b>68.571,84</b>	
	<b>Ausgaben</b>				
.41400	Dienstbezüge und dgl. für die Tariflich Beschäftigten	40	20	0,00	000
.43400	Zusatzversorgungsbeiträge für die Tariflich Beschäftigten	10	10	0,00	000
.44400	Sozialversicherungsbeiträge für die Tariflich Beschäftigten	10	10	0,00	000
.50000	Unterhalt der Grundstücke und baulichen Anlagen	4.000	9.000	1.716,82	500
.52000	Beschaffung und Unterhalt von Geräten, Ausstattungs- und Gebrauchsgegenständen	300	500	0,00	500
.54000	Bewirtschaftungskosten der Grundstücke und baulichen Anlagen	6.500	5.700	5.526,89	000
.64000	Steuern, Versicherungen, Schadensfälle	70	70	-406,04	000
.65500	Sachverständigen-, Gerichts- und ähnliche Kosten	0	2.000	*****	000
.67903	Innere Verrechnungen (Miete Kinderhort Eglharting)	9.000	9.000	9.000,00	000
.67963	Innere Verrechnungen - Bauhofleistungen	100	100	0,00	000
.68000	Abschreibungen	4.280	4.280	4.280,00	000
.68500	Verzinsung des Anlagekapitals	3.500	3.500	3.503,00	000
.70040	Betriebskostenzuschuss HAR: 17.000 €	130.000	130.000	142.872,57	000
	<b>Ausgaben</b>	<b>157.810</b>	<b>164.190</b>	<b>166.493,24</b>	
	<b>UAB 4648 Zu-/Überschuss</b>	<b>-82.310</b>	<b>-97.690</b>	<b>-97.921,40</b>	

Gemeinde **1 Markt Kirchseeon**  
 Einzelplan **4 Soziale Sicherung**  
 Abschnitt **46 Einrichtungen der Jugendhilfe**  
 U-Abschnitt **4649 Tageseinrichtungen für Kinder (Kinderhaus "Am Forst")**

Haushaltsstelle		Haushaltsansatz		Ergebnis der Jahresrechnung	Erläuterungen
Nr.	Bezeichnung	2019	2018	2017	Sonst. Amt DVM Vermerk
1	2	3	4	5	6
		EUR	EUR	EUR	
	<b>Einnahmen</b>				
.14000	Miete bzw. Pacht für die Nutzung des Mehrzweckraumes im Kinderg. "Am Forst"	0	0	0,00	000
.14002	Miet- und Betriebskostenanteil (= zuzügl. zur Kindertagesstättegebühr)	0	0	0,00	000
.15000	Sonstige Verwaltungs- und Betriebseinnahmen	0	0	0,00	000
.16202	Erstattung des komm. Förderanteils der kindbezogenen Förderg.nach dem BayKiBiG	0	0	0,00	000
.17000	Zuweisungen für lfd. Zwecke vom Bund, LAF, ERP-Sondervermögen	0	0	0,00	000
.17100	Zuweisungen für lfd. Zwecke vom Land (= Betriebskostenzuschuss des Staates)	357.000	284.000	295.052,48	000
	<b>Einnahmen</b>	<b>357.000</b>	<b>284.000</b>	<b>295.052,48</b>	
	<b>Ausgaben</b>				
.41400	Dienstbezüge und dgl. für die Tariflich Beschäftigten	5.920	4.280	4.173,33	000
.43400	Zusatzversorgungsbeiträge für die Tariflich Beschäftigten	460	340	321,73	000
.44400	Sozialversicherungsbeiträge für die Tariflich Beschäftigten	1.190	850	840,99	000
.50000	Unterhalt der Grundstücke und baulichen Anlagen HAR: 3.000 €	20.000	30.000	33.102,08	500
.52000	Beschaffung und Unterhalt von Geräten, Ausstattungs- und Gebrauchsgegenständen	6.000	1.200	214,49	500
.54000	Bewirtschaftungskosten der Grundstücke und baulichen Anlagen	24.000	24.000	21.828,96	000
.64000	Steuern, Versicherungen, Schadensfälle	100	100	94,74	000
.65200	Post- und Fernmeldegebühren, Wartungsgebühren (= für Brandmeldeanlage)	300	300	248,85	000
.65500	Sachverständigen-, Gerichts- und ähnliche Kosten	2.000	4.570	451,02	000
.67963	Innere Verrechnungen - Bauhofleistungen	3.300	2.200	2.135,78	000
.68000	Abschreibungen	37.770	35.650	35.650,00	000
.68500	Verzinsung des Anlagekapitals	46.410	44.650	44.647,00	000
.70040	Betriebskostenzuschuss HAR: 150.000 €	871.000	580.000	523.951,94	000
	<b>Ausgaben</b>	<b>1.018.450</b>	<b>728.140</b>	<b>667.660,91</b>	
	<b>UAB 4649 Zu-/Überschuss</b>	<b>-661.450</b>	<b>-444.140</b>	<b>-372.608,43</b>	

A. Verwaltungshaushalt - Einzelpläne

Gemeinde 1 Markt Kirchseon  
 Einzelplan 4 Soziale Sicherung  
 Abschnitt 46 Einrichtungen der Jugendhilfe  
 U-Abschnitt 4649 Tageseinrichtungen für Kinder (Kinderhaus "Am Forst")

Haushaltsstelle		Haushaltsansatz		Ergebnis der Jahresrechnung	Erläuterungen
Nr.	Bezeichnung	2019	2018	2017	Sonst. Amt DVM Vermerk
1	2	3	4	5	6
		EUR	EUR	EUR	
	Einnahmen	1.848.300	1.692.050	1.684.987,73	
	Ausgaben	4.504.580	3.826.160	3.673.644,48	
	AB 46 Zu-/Überschuss	-2.656.280	-2.134.110	-1.988.656,75	

A. Verwaltungshaushalt - Einzelpläne

Gemeinde **1 Markt Kirchseeon**  
 Einzelplan **4 Soziale Sicherung**  
 Abschnitt **47 Förderung anderer Träger der Wohlfahrtspflege und Jugendhilfe**  
 U-Abschnitt **4700 Förderung der Wohlfahrtspflege**

Haushaltsstelle		Haushaltsansatz		Ergebnis der Jahresrechnung	Erläuterungen
Nr.	Bezeichnung	2019	2018	2017	Sonst. Amt DVM Vermerk
1	2	EUR	EUR	EUR	6
	<b>Einnahmen</b>				
	<b>Einnahmen</b>	<b>0</b>	<b>0</b>	<b>0,00</b>	
	<b>Ausgaben</b>				
.66100	Mitgliedsbeiträge an Verbände und Vereine	240	240	240,00	000
.70000	Zuschüsse für laufende Zwecke an soziale oder ähnliche Einrichtungen	4.750	4.750	4.718,80	000
	<b>Ausgaben</b>	<b>4.990</b>	<b>4.990</b>	<b>4.958,80</b>	
	<b>UAB 4700 Zu-/Überschuss</b>	<b>-4.990</b>	<b>-4.990</b>	<b>-4.958,80</b>	
	<b>Einnahmen</b>	<b>0</b>	<b>0</b>	<b>0,00</b>	
	<b>Ausgaben</b>	<b>4.990</b>	<b>4.990</b>	<b>4.958,80</b>	
	<b>AB 47 Zu-/Überschuss</b>	<b>-4.990</b>	<b>-4.990</b>	<b>-4.958,80</b>	

A. Verwaltungshaushalt - Einzelpläne

Gemeinde **1 Markt Kirchseeon**  
 Einzelplan **4 Soziale Sicherung**  
 Abschnitt **49 Sonstige soziale Angelegenheiten**  
 U-Abschnitt **4900 Sonstige soziale Angelegenheiten**

Haushaltsstelle		Haushaltsansatz		Ergebnis der Jahresrechnung	Erläuterungen	
Nr.	Bezeichnung	2019	2018	2017	Sonst.	
1	2	3	4	5	Amt	DVM Vermerk
		EUR	EUR	EUR		6
	<b>Einnahmen</b>					
.17800	Spenden von Privaten	0	0	0,00	000	
.17801	Erstattung von Bestattungskosten durch Privatpersonen bei Sozialbestattungen	1.000	2.000	2.567,70	000	
	<b>Einnahmen</b>	<b>1.000</b>	<b>2.000</b>	<b>2.567,70</b>		
	<b>Ausgaben</b>					
.78800	Weitere soziale Leistungen	0	100	0,00	000	
.78801	Kosten für Sozialbestattungen	2.000	4.000	1.441,00	000	
	<b>Ausgaben</b>	<b>2.000</b>	<b>4.100</b>	<b>1.441,00</b>		
	<b>UAB 4900 Zu-/Überschuss</b>	<b>-1.000</b>	<b>-2.100</b>	<b>1.126,70</b>		
	<b>Einnahmen</b>	<b>1.000</b>	<b>2.000</b>	<b>2.567,70</b>		
	<b>Ausgaben</b>	<b>2.000</b>	<b>4.100</b>	<b>1.441,00</b>		
	<b>AB 49 Zu-/Überschuss</b>	<b>-1.000</b>	<b>-2.100</b>	<b>1.126,70</b>		
	<b>Einnahmen</b>	<b>1.852.500</b>	<b>1.697.150</b>	<b>1.690.608,82</b>		
	<b>Ausgaben</b>	<b>4.515.010</b>	<b>3.840.630</b>	<b>3.683.782,16</b>		
	<b>EP 4 Zu-/Überschuss</b>	<b>-2.662.510</b>	<b>-2.143.480</b>	<b>-1.993.173,34</b>		



A. Verwaltungshaushalt - Einzelpläne

Gemeinde **1 Markt Kirchseeon**  
 Einzelplan **5 Gesundheit, Sport, Erholung**  
 Abschnitt **55 Förderung des Sports**  
 U-Abschnitt **5500 Förderung des Sports**

Haushaltsstelle		Haushaltsansatz		Ergebnis der Jahresrechnung	Erläuterungen
Nr.	Bezeichnung	2019	2018	2017	Sonst. Amt DVM Vermerk
1	2	3	4	5	6
		EUR	EUR	EUR	
	<b>Einnahmen</b>				
.15000	Sonstige Verwaltungs- und Betriebseinnahmen	250	240	288,15	000
	<b>Einnahmen</b>	<b>250</b>	<b>240</b>	<b>288,15</b>	
	<b>Ausgaben</b>				
.70010	Zuschüsse zum Unterhalt des Sportplatzes an der Waldbahn	1.200	2.000	1.170,00	000
.70020	Zuschuss an Sportvereine für Übungsleiter	3.300	3.200	3.116,80	000
.70030	Zuschüsse für die Nutzung der Kegelbahn im Schützenheim in Kirchseeon-Dorf <i>(Wird auf die Tilgung des in 2006 erhaltenen Darlehens angerechnet; s. a. HhSt. 5500.32800)</i>	2.400	2.400	2.400,00	000
.70050	Zuschüsse zum Unterhalt des Kunstrasensportplatzes am Gymnasium Kirchseeon	7.000	7.000	6.861,27	000
.70080	Zuschuss für Pacht der Tennisanlage "Falkenberg"	4.500	7.700	5.400,00	000
.72800	Schuldendiensthilfen an ATSV <i>(= für Hartsportplatz; letzte Rate fällig am 01.10.2023)</i>	740	740	739,32	000
	<b>Ausgaben</b>	<b>19.140</b>	<b>23.040</b>	<b>19.687,39</b>	
	<b>UAB 5500 Zu-/Überschuss</b>	<b>-18.890</b>	<b>-22.800</b>	<b>-19.399,24</b>	
	<b>Einnahmen</b>	<b>250</b>	<b>240</b>	<b>288,15</b>	
	<b>Ausgaben</b>	<b>19.140</b>	<b>23.040</b>	<b>19.687,39</b>	
	<b>AB 55 Zu-/Überschuss</b>	<b>-18.890</b>	<b>-22.800</b>	<b>-19.399,24</b>	

Gemeinde **1 Markt Kirchseeon**  
 Einzelplan **5 Gesundheit, Sport, Erholung**  
 Abschnitt **56 Eigene Sportstätten**  
 U-Abschnitt **5600 Eigene Sportstätten**

Haushaltsstelle		Haushaltsansatz		Ergebnis der Jahresrechnung	Erläuterungen
Nr.	Bezeichnung	2019	2018	2017	Sonst. Amt DVM Vermerk
1	2	EUR	EUR	EUR	6
	<b>Einnahmen</b>				
.13000	Einnahmen aus Verkauf	0	0	0,00	000
.14010	Miete für Räume im Schützen- und BRK-Heim an der Waldbahn	2.910	2.910	2.914,32	000
.14011	Miete bzw. Pacht für die Nutzung der ehemaligen ATSV-Halle	7.000	6.700	6.714,00	000
.16900	Innere Verrechnungen (Miete f.Räume d. Heimatkundevereins in der ATSV-Halle) (= mtl. 500,00 € lt. § 3 des Mietvertrages vom 11.09.2002)	6.000	6.000	6.000,00	000
.17800	Zuschüsse und Spenden von übrigen Be- reichen(z.B.Privatpersonen,Vereine usw.)	0	0	0,00	000
	<b>Einnahmen</b>	<b>15.910</b>	<b>15.610</b>	<b>15.628,32</b>	
	<b>Ausgaben</b>				
.41400	Dienstbezüge und dgl. für die Tariflich Beschäftigten	6.140	18.290	17.718,88	000
.41600	Beschäftigungsentgelte und dgl. für nebenberuflich Tätige	600	1.400	1.200,00	000
.43400	Zusatzversorgungsbeiträge für die Tariflich Beschäftigten	480	1.420	1.366,18	000
.44400	Sozialversicherungsbeiträge für die Tariflich Beschäftigten	1.230	3.630	3.570,40	000
.44800	Beiträge zur gesetzlichen Sozialver- sicherung für Sonstige(Aushilfen etc.)	0	140	0,00	000
.50070	Unterhalt der Grundstücke und baulichen Anlagen - ATSV-Halle HAR: 117.750 €	60.000	154.000	14.741,31	500
.50075	Unterhalt der Grundstücke und baulichen Anlagen - Sportheim ATSV	5.800	6.600	1.233,79	500
.50080	Unterhalt d. Grundstücke u. baul. Anl. - Schützen- und BRK-Heim an der Waldbahn	35.700	3.000	2.712,19	500
.51080	Unterhalt des Sportplatzes am Sport- platzweg	23.000	22.000	13.405,68	500
.52000	Beschaffung und Unterhalt von Geräten, Ausstattungs- und Gebrauchsgegenständen	1.000	1.000	664,08	500
.54000	Bewirtschaftungskosten der Grundstücke und baulichen Anlagen	15.000	25.000	20.761,99	000
.54010	Bewirtschaftungskosten der Grundstücke und baulichen Anlagen - Sportheim ATSV	13.000	8.000	6.658,04	000
.55000	Fahrzeughaltungskosten (Betriebsstoffe und dgl. )	1.500	2.000	1.908,70	500
.64000	Steuern, Versicherungen, Schadensfälle	530	500	499,64	000
.65200	Post- und Fernmeldegebühren, Wartungs- gebühren (= für Heizungsmodem)	300	300	294,61	000

A. Verwaltungshaushalt - Einzelpläne

Gemeinde 1 Markt Kirchseeon  
 Einzelplan 5 Gesundheit, Sport, Erholung  
 Abschnitt 56 Eigene Sportstätten  
 U-Abschnitt 5600 Eigene Sportstätten

Haushaltsstelle		Haushaltsansatz		Ergebnis der Jahresrechnung	Erläuterungen
Nr.	Bezeichnung	2019	2018	2017	Sonst. Amt DVM Vermerk
1	2	3	4	5	6
		EUR	EUR	EUR	
.65500	Sachverständigen-, Gerichts- und ähnliche Kosten <i>HAR: 1.000 €</i>	8.000	8.000	0,00	000
.67963	Innere Verrechnungen - Bauhofleistungen	4.200	18.600	18.531,83	000
	<b>Ausgaben</b>	<b>176.480</b>	<b>273.880</b>	<b>105.267,32</b>	
	<b>UAB 5600 Zu-/Überschuss</b>	<b>-160.570</b>	<b>-258.270</b>	<b>-89.639,00</b>	
	<b>Einnahmen</b>	<b>15.910</b>	<b>15.610</b>	<b>15.628,32</b>	
	<b>Ausgaben</b>	<b>176.480</b>	<b>273.880</b>	<b>105.267,32</b>	
	<b>AB 56 Zu-/Überschuss</b>	<b>-160.570</b>	<b>-258.270</b>	<b>-89.639,00</b>	

A. Verwaltungshaushalt - Einzelpläne

Gemeinde **1 Markt Kirchseeon**  
 Einzelplan **5 Gesundheit, Sport, Erholung**  
 Abschnitt **57 Badeanstalten**  
 U-Abschnitt **5700 Badeanstalten**

Haushaltsstelle		Haushaltsansatz		Ergebnis der Jahresrechnung	Erläuterungen
Nr.	Bezeichnung	2019	2018	2017	Sonst. Amt DVM Vermerk
1	2	3	4	5	6
		EUR	EUR	EUR	
	<b>Einnahmen</b>				
.11000	Benutzungsgebühren und ähnliche Entgelte <i>(Die derzeitigen Eintrittsgebühren gelten seit 01.09.2012; siehe MGR-Beschluss Nr. 695 vom 09.07.2012)</i>	85.000	85.000	83.331,75	000
.11070	Umsatzsteuer aus steuerpflichtigen Entgelten	9.450	9.400	9.317,15	000
.11080	Badegebühren von Schulen	50.000	49.000	49.770,00	000
.15000	Vermischte Einnahmen	0	0	0,00	000
.15030	Umsatzsteuerrückvergütung	52.050	40.100	20.831,72	000
.16400	Erstattg.d.gesetzl.Sozialvers.träger von Arb.geberaufwendungen bei Mutterschaft	0	0	0,00	000
.17800	Zuschüsse und Spenden von übrigen Bereichen(z.B.Privatpersonen,Vereine usw.)	0	0	0,00	000
	<b>Einnahmen</b>	<b>196.500</b>	<b>183.500</b>	<b>163.250,62</b>	
	<b>Ausgaben</b>				
.41400	Dienstbezüge und dgl. für die Tariflich Beschäftigten <i>(ab 2019 incl. Betriebsleiter)</i>	157.140	98.280	95.984,22	000
.43400	Zusatzversorgungsbeiträge für die Tariflich Beschäftigten	12.180	7.620	7.193,90	000
.44400	Sozialversicherungsbeiträge für die Tariflich Beschäftigten	31.170	19.050	19.452,57	000
.45000	Beihilfen, Unterstützungen und dgl.	30	30	28,44	000
.50030	Unterhalt der Grundstücke und baulichen Anlagen - Hallenbad <i>HAR: 15.000 €</i>	70.000	35.000	34.185,22	500
.51000	Unterhalt und Instandsetzung des sonstigen unbeweglichen Vermögens <i>HAR: 1.200 €</i>	14.000	8.000	3.408,68	500
.52000	Beschaffung und Unterhalt von Geräten, Ausstattungs- und Gebrauchsgegenständen	6.000	6.000	5.116,57	500
.52010	Beschaffung von Chemikalien usw.	3.500	3.500	2.308,79	500
.53000	Mieten und Pachten	1.530	1.660	1.402,50	500
.54000	Bewirtschaftungskosten der Grundstücke und baulichen Anlagen	45.000	40.000	38.059,78	000
.56000	Besondere Aufwendungen für Bedienstete	5.500	1.000	375,14	500
.62020	Weitere Betriebsausgaben (Energiekosten)	80.000	75.000	72.313,83	000
.63200	Versch.Betriebsaufwand (z.B.Kosten für Verpfleg.,Veranstaltg.,Verbrauchsmat.)	500	500	369,29	500
.64000	Steuern, Versicherungen, Schadensfälle	200	200	194,91	000
.64020	Umsatzsteuer an Finanzamt	1.500	1.500	918,77	000
.64030	Umsatzsteuer an Lieferanten (Vorsteuer)	60.000	48.000	30.652,74	000
.65000	Geschäftsausgaben	1.200	1.200	1.112,95	500

A. Verwaltungshaushalt - Einzelpläne

Gemeinde **1 Markt Kirchseeon**  
 Einzelplan **5 Gesundheit, Sport, Erholung**  
 Abschnitt **57 Badeanstalten**  
 U-Abschnitt **5700 Badeanstalten**

Haushaltsstelle		Haushaltsansatz		Ergebnis der Jahresrechnung	Erläuterungen	
Nr.	Bezeichnung	2019	2018	2017	Sonst.	
1	2	3	4	5	Amt	DVM Vermerk
		EUR	EUR	EUR		
.65200	Post- und Fernmeldegebühren, Wartungsgebühren	500	500	221,68	000	
.65300	Öffentliche Bekanntmachungen	2.000	2.000	0,00	100	
.65500	Sachverständigen-, Gerichts- und ähnliche Kosten <i>(= Kosten für Wasseruntersuchungen und Kosten für energetisches Konzept)</i> <i>(Kosten für Betriebsleiter und für Schwimmmeistervertretung im Hallenbad entfällt ab 2019, siehe 5700.41400)</i>	28.000	28.000	23.191,09	000	
.67900	Innere Verrechnungen, Verwaltungskostenbeitrag	40.500	32.500	32.248,00	000	
.67963	Innere Verrechnungen - Bauhofleistungen	2.100	1.100	1.022,22	000	
.68000	Abschreibungen	0	0	0,00	000	
.68500	Verzinsung des Anlagekapitals	0	0	0,00	000	
	<b>Ausgaben</b>	<b>562.550</b>	<b>410.640</b>	<b>369.761,29</b>		
	<b>UAB 5700 Zu-/Überschuss</b>	<b>-366.050</b>	<b>-227.140</b>	<b>-206.510,67</b>		
	<b>Einnahmen</b>	<b>196.500</b>	<b>183.500</b>	<b>163.250,62</b>		
	<b>Ausgaben</b>	<b>562.550</b>	<b>410.640</b>	<b>369.761,29</b>		
	<b>AB 57 Zu-/Überschuss</b>	<b>-366.050</b>	<b>-227.140</b>	<b>-206.510,67</b>		

A. Verwaltungshaushalt - Einzelpläne

Gemeinde **1 Markt Kirchseeon**  
 Einzelplan **5 Gesundheit, Sport, Erholung**  
 Abschnitt **58 Park- und Gartenanlagen**  
 U-Abschnitt **5800 Park- und Gartenanlagen**

Haushaltsstelle		Haushaltsansatz		Ergebnis der Jahresrechnung	Erläuterungen	
Nr.	Bezeichnung	2019	2018	2017	Sonst.	
		EUR	EUR	EUR	Amt	DVM Vermerk
1	2	3	4	5	6	
	<b>Einnahmen</b>					
.17800	Zuschüsse und Spenden von übrigen Bereichen (z.B. Privatpersonen, Vereine usw.)	0	0	0,00	000	
	<b>Einnahmen</b>	<b>0</b>	<b>0</b>	<b>0,00</b>		
	<b>Ausgaben</b>					
.41400	Dienstbezüge und dgl. für die Tariflich Beschäftigten	830	930	2.003,85	000	
.43400	Zusatzversorgungsbeiträge für die Tariflich Beschäftigten	70	80	152,90	000	
.44400	Sozialversicherungsbeiträge für die Tariflich Beschäftigten	170	190	405,88	000	
.51000	Unterhalt und Instandsetzung des sonstigen unbeweglichen Vermögens	4.500	3.500	413,90	500	
.57000	Sachausgaben - Strom, Wasser, Kanal	1.000	1.500	984,00	000	
.67963	Innere Verrechnungen - Bauhofleistungen	600	1.000	968,55	000	
	<b>Ausgaben</b>	<b>7.170</b>	<b>7.200</b>	<b>4.929,08</b>		
	<b>UAB 5800 Zu-/Überschuss</b>	<b>-7.170</b>	<b>-7.200</b>	<b>-4.929,08</b>		
	<b>Einnahmen</b>	<b>0</b>	<b>0</b>	<b>0,00</b>		
	<b>Ausgaben</b>	<b>7.170</b>	<b>7.200</b>	<b>4.929,08</b>		
	<b>AB 58 Zu-/Überschuss</b>	<b>-7.170</b>	<b>-7.200</b>	<b>-4.929,08</b>		

A. Verwaltungshaushalt - Einzelpläne

Gemeinde **1 Markt Kirchseon**  
 Einzelplan **5 Gesundheit, Sport, Erholung**  
 Abschnitt **59 Sonstige Erholungseinrichtungen**  
 U-Abschnitt **5900 Sonstige Erholungseinrichtungen**

Haushaltsstelle		Haushaltsansatz		Ergebnis der Jahresrechnung	Erläuterungen	
Nr.	Bezeichnung	2019	2018	2017	Sonst.	
1	2	3	4	5	Amt	DVM Vermerk
		EUR	EUR	EUR		
	<b>Einnahmen</b>	<b>0</b>	<b>0</b>	<b>0,00</b>		
	<b>Ausgaben</b>					
.41400	Dienstbezüge und dgl. für die Tariflich Beschäftigten	1.550	1.170	1.129,89	000	
.43400	Zusatzversorgungsbeiträge für die Tariflich Beschäftigten	120	100	87,12	000	
.44400	Sozialversicherungsbeiträge für die Tariflich Beschäftigten	310	240	227,67	000	
.51000	Unterhalt von Bolzplätzen	500	500	0,00	500	
.52000	Beschaffung und Unterhalt von Geräten, Ausstattungs- und Gebrauchsgegenständen	100	300	0,00	500	
.67963	Innere Verrechnungen - Bauhofleistungen	1.000	1.000	938,22	000	
	<b>Ausgaben</b>	<b>3.580</b>	<b>3.310</b>	<b>2.382,90</b>		
	<b>UAB 5900 Zu-/Überschuss</b>	<b>-3.580</b>	<b>-3.310</b>	<b>-2.382,90</b>		
	<b>Einnahmen</b>	<b>0</b>	<b>0</b>	<b>0,00</b>		
	<b>Ausgaben</b>	<b>3.580</b>	<b>3.310</b>	<b>2.382,90</b>		
	<b>AB 59 Zu-/Überschuss</b>	<b>-3.580</b>	<b>-3.310</b>	<b>-2.382,90</b>		
	<b>Einnahmen</b>	<b>212.660</b>	<b>199.350</b>	<b>179.167,09</b>		
	<b>Ausgaben</b>	<b>768.920</b>	<b>718.070</b>	<b>502.027,98</b>		
	<b>EP 5 Zu-/Überschuss</b>	<b>-556.260</b>	<b>-518.720</b>	<b>-322.860,89</b>		

A. Verwaltungshaushalt - Einzelpläne

Gemeinde 1 Markt Kirchseon  
 Einzelplan 6 Bau- und Wohnungswesen, Verkehr  
 Abschnitt 60 Bauverwaltung  
 U-Abschnitt 6000 Bauverwaltung

Haushaltsstelle		Haushaltsansatz		Ergebnis der Jahresrechnung	Erläuterungen	
Nr.	Bezeichnung	2019	2018	2017	Sonst.	
		EUR	EUR	EUR	Amt	DVM Vermerk
1	2	3	4	5	6	
	<b>Einnahmen</b>					
.15000	Sonstige Verwaltungs- und Betriebseinnahmen	0	0	0,00		
.16400	Erstattg.d.gesetzl.Sozialvers.träger von Arb.geberaufwendungen bei Mutterschaft	0	1.800	1.982,76	000	
.17000	Zuweisungen für lfd. Zwecke vom Bund, LAF, ERP-Sondervermögen <i>(= Zuschuss für Klimaschutzmanager; ab 2016 siehe 1102.17000)</i>	0	0	0,00	000	
.17600	Zuweisungen für lfd. Zwecke von sonstigen öffentl. Sonderrechnungen	0	0	0,00	000	
	<b>Einnahmen</b>	<b>0</b>	<b>1.800</b>	<b>1.982,76</b>		
	<b>Ausgaben</b>					
.41000	Dienstbezüge und dgl. an Beamte	*****	*****	0,00	000	
.41100	Versorgungsrücklage aus Dienstbezügen	*****	*****	0,00	000	
.41400	Dienstbezüge und dgl. für die Tariflich Beschäftigten <i>incl. der Angestelltenbezüge des UA 7200 (= Abfallbeseitigung); für Klimaschutzmanager siehe UA 1102 ab 2016!</i>	341.520	293.720	277.373,40	000	
.41600	Beschäftigungsentgelte und dgl. für nebenberuflich Tätige	0	0	0,00	000	
.43000	Beiträge zum Versorgungsverband für Beamte	*****	*****	0,00	000	
.43400	Zusatzversorgungsbeiträge für die Tariflich Beschäftigten	26.470	22.770	21.208,88	000	
.44400	Sozialversicherungsbeiträge für die Tariflich Beschäftigten	67.730	56.910	53.784,11	000	
.45000	Beihilfen, Unterstützungen und dgl.	10.770	10.740	10.428,84	000	
	<b>Ausgaben</b>	<b>446.490</b>	<b>384.140</b>	<b>362.795,23</b>		
	<b>UAB 6000 Zu-/Überschuss</b>	<b>-446.490</b>	<b>-382.340</b>	<b>-360.812,47</b>		
	<b>Einnahmen</b>	<b>0</b>	<b>1.800</b>	<b>1.982,76</b>		
	<b>Ausgaben</b>	<b>446.490</b>	<b>384.140</b>	<b>362.795,23</b>		
	<b>AB 60 Zu-/Überschuss</b>	<b>-446.490</b>	<b>-382.340</b>	<b>-360.812,47</b>		



A. Verwaltungshaushalt - Einzelpläne

Gemeinde **1 Markt Kirchseon**  
 Einzelplan **6 Bau- und Wohnungswesen, Verkehr**  
 Abschnitt **61 Städtebauliche Planung, Städtebauförderung, Vermessung, Bauordnung**  
 U-Abschnitt **6100 Städtebauliche Planung, Städtebauförderung, Vermessung, Bauordnung**

Haushaltsstelle		Haushaltsansatz		Ergebnis der Jahresrechnung	Erläuterungen	
Nr.	Bezeichnung	2019	2018	2017	Sonst.	
1	2	3	4	5	Amt	DVM Vermerk
		EUR	EUR	EUR		6
	<b>Einnahmen</b>					
.10000	Verwaltungsgebühren	100	0	0,00	000	
.15000	Vermischte Einnahmen	0	0	11.647,72	000	
.17000	Zuweisungen für lfd. Zwecke vom Bund, LAF, ERP-Sondervermögen	0	0	0,00	000	
.17100	Zuweisungen für lfd. Zwecke vom Land	0	0	0,00	000	
	<b>Einnahmen</b>	<b>100</b>	<b>0</b>	<b>11.647,72</b>		
	<b>Ausgaben</b>					
.65000	Geschäftsausgaben	2.500	2.500	2.277,58	000	
.65500	Sachverständigen-, Gerichts- und ähnliche Kosten	1.200	0	0,00	000	
.65510	Planungskosten <i>(Diese HhSt. ist gegenseitig deckungs- fähig mit HhSt. 6101.65510 .)</i> HAR: 53.000 €	150.000	150.000	13.954,67	100	
.71300	Zuschüsse für lfd. Zwecke an Zweck- verband und dgl.	4.850	4.770	4.805,16	000	
	<b>Ausgaben</b>	<b>158.550</b>	<b>157.270</b>	<b>21.037,41</b>		
	<b>UAB 6100 Zu-/Überschuss</b>	<b>-158.450</b>	<b>-157.270</b>	<b>-9.389,69</b>		

A. Verwaltungshaushalt - Einzelpläne

Gemeinde 1 Markt Kirchseeon  
 Einzelplan 6 Bau- und Wohnungswesen, Verkehr  
 Abschnitt 61 Städtebauliche Planung, Städtebauförderung, Vermessung, Bauordnung  
 U-Abschnitt 6101 Iveco-Gelände

Haushaltsstelle		Haushaltsansatz		Ergebnis der Jahresrechnung	Erläuterungen	
Nr.	Bezeichnung	2019	2018	2017	Sonst.	
		EUR	EUR	EUR	Amt	DVM Vermerk
1	2	3	4	5	6	
	<b>Einnahmen</b>					
.15000	Sonstige Verwaltungs- und Betriebseinnahmen	0	0	0,00	000	
.17100	Zuweisungen für lfd. Zwecke vom Land	0	0	0,00	000	
	<b>Einnahmen</b>	<b>0</b>	<b>0</b>	<b>0,00</b>		
	<b>Ausgaben</b>					
.65510	Planungskosten <i>(Diese HhSt. ist gegenseitig deckungsfähig mit HhSt. 6100.65510.)</i>	0	0	0,00	100	
.66200	Vermischte Ausgaben	0	0	0,00	100	
	<b>Ausgaben</b>	<b>0</b>	<b>0</b>	<b>0,00</b>		
	<b>UAB 6101 Zu-/Überschuss</b>	<b>0</b>	<b>0</b>	<b>0,00</b>		
	<b>Einnahmen</b>	<b>100</b>	<b>0</b>	<b>11.647,72</b>		
	<b>Ausgaben</b>	<b>158.550</b>	<b>157.270</b>	<b>21.037,41</b>		
	<b>AB 61 Zu-/Überschuss</b>	<b>-158.450</b>	<b>-157.270</b>	<b>-9.389,69</b>		

A. Verwaltungshaushalt - Einzelpläne

Gemeinde 1 Markt Kirchseeon  
 Einzelplan 6 Bau- und Wohnungswesen, Verkehr  
 Abschnitt 62 Wohnungsbauförderung und Wohnungsfürsorge  
 U-Abschnitt 6200 Wohnungsbauförderung und Wohnungsfürsorge

Haushaltsstelle		Haushaltsansatz		Ergebnis der Jahresrechnung	Erläuterungen
Nr.	Bezeichnung	2019	2018	2017	Sonst. Amt DVM Vermerk
1	2	3	4	5	6
		EUR	EUR	EUR	
	<b>Einnahmen</b>				
.20700	Zinseinnahmen aus Darlehensgewährung - Wohnungsbaugenossenschaften (Adelsberger bis 2050)	550	550	552,20	000
.26300	Weitere Finanzeinnahmen (z. B. Konven- tionalstrafen, Ausgleichszahlungen usw.) (= Ausgleichszahlungen nach dem WoBindG)	40	40	40,18	000
	<b>Einnahmen</b>	<b>590</b>	<b>590</b>	<b>592,38</b>	
	<b>Ausgaben</b>				
.71800	Zuschuss an Mieterverein	0	0	0,00	000
	<b>Ausgaben</b>	<b>0</b>	<b>0</b>	<b>0,00</b>	
	<b>UAB 6200 Zu-/Überschuss</b>	<b>590</b>	<b>590</b>	<b>592,38</b>	

A. Verwaltungshaushalt - Einzelpläne

Gemeinde 1 Markt Kirchseeon  
 Einzelplan 6 Bau- und Wohnungswesen, Verkehr  
 Abschnitt 62 Wohnungsbauförderung und Wohnungsfürsorge  
 U-Abschnitt 6201 Herterfeld

Haushaltsstelle		Haushaltsansatz		Ergebnis der Jahresrechnung	Erläuterungen
Nr.	Bezeichnung	2019	2018	2017	Sonst. Amt DVM Vermerk
1	2	3	4	5	6
		EUR	EUR	EUR	
.20600	<b>Einnahmen</b> Zinseinnahmen aus Darlehensgewährung - Wohnungsbaugenossenschaften	3.270	3.270	3.267,15	000
	<b>Ausgaben</b>				
	UAB 6201				
	<b>Einnahmen</b>	3.270	3.270	3.267,15	
	<b>Ausgaben</b>	0	0	0,00	
	<b>Zu-/Überschuss</b>	3.270	3.270	3.267,15	
	AB 62				
	<b>Einnahmen</b>	3.860	3.860	3.859,53	
	<b>Ausgaben</b>	0	0	0,00	
	<b>Zu-/Überschuss</b>	3.860	3.860	3.859,53	

Gemeinde **1 Markt Kirchseeon**  
 Einzelplan **6 Bau- und Wohnungswesen, Verkehr**  
 Abschnitt **63 Gemeindestraßen**  
 U-Abschnitt **6300 Gemeindestraßen und Bauhof**

Haushaltsstelle		Haushaltsansatz		Ergebnis der Jahresrechnung	Erläuterungen
Nr.	Bezeichnung	2019	2018	2017	Sonst. Amt DVM Vermerk
1	2	EUR	EUR	EUR	6
	<b>Einnahmen</b>				
.11000	Benutzungsgebühren und ähnliche Entgelte (= Sondernutzungsgebühren lt. Satzung vom 29.12.2011)	2.600	3.600	3.690,00	000
.14000	Miete vom Wasserwerk für Bauhofbenutzung	3.400	3.500	960,00	000
.14020	Miete für Bauhof (Miete Knab)	1.800	1.800	1.537,19	000
.15000	Vermischte Einnahmen	2.500	2.000	4.920,78	000
.16400	Erstattg.d.gesetzl.Sozialvers.träger von Arb.geberaufwendungen bei Mutterschaft	0	5.200	496,40	000
.16500	Erstattung von Bauhofleistungen vom Wasserwerk Kirchseeon	1.650	1.500	1.340,41	000
.16963	Innere Verrechnungen - Bauhofleistungen	204.400	197.140	199.623,34	000
.17130	Überlassung des Kfz-Steueraufkommens für den Straßenunterhalt	79.900	73.300	73.300,00	000
.17600	Zuweisungen für lfd. Zwecke von sonstigen öffentl. Sonderrechnungen	0	0	0,00	000
	<b>Einnahmen</b>	<b>296.250</b>	<b>288.040</b>	<b>285.868,12</b>	
	<b>Ausgaben</b>				
.41400	Dienstbezüge und dgl. für die Tariflich Beschäftigten	256.090	184.520	181.451,68	000
.43400	Zusatzversorgungsbeiträge für die Tariflich Beschäftigten	19.650	14.300	13.993,11	000
.44400	Sozialversicherungsbeiträge für die Tariflich Beschäftigten	51.200	36.580	36.306,32	000
.45000	Beihilfen, Unterstützungen und dgl.	150	150	249,20	000
.50000	Unterhalt der Grundstücke und baulichen Anlagen	21.000	25.000	6.226,15	500
.51000	Unterhalt und Instandsetzung des sonstigen unbeweglichen Vermögens HAR: 20.000 €	150.000	125.000	155.671,83	500
.51001	Unterhalt des Straßenentwässerungs- kanales in Buch (Regenwasserkanal)	5.500	5.200	5.122,95	500
.51002	Baumpflegmaßnahmen an Straßenbäumen	5.000	4.000	1.286,75	500
.51003	Unterhalt des Straßenentwässerungs- kanales in der St.-Coloman-Straße	800	0	321,30	500
.51004	Unterhalt des Straßenentwässerungs- kanales im Mühlweg	0	0	321,30	500
.51005	Unterhalt des Straßenentwässerungs- kanales in Forstseeon	0	0	401,63	500
.51006	Unterhalt und Instandsetzung von Ampelanlagen	1.500	2.000	1.224,88	500
.51007	Unterhalt und Instandsetzung von Brückenbauwerken HAR: 3.000 €	22.000	3.000	57,82	500

A. Verwaltungshaushalt - Einzelpläne

Gemeinde **1 Markt Kirchseeon**  
 Einzelplan **6 Bau- und Wohnungswesen, Verkehr**  
 Abschnitt **63 Gemeindestraßen**  
 U-Abschnitt **6300 Gemeindestraßen und Bauhof**

Haushaltsstelle		Haushaltsansatz		Ergebnis der Jahresrechnung	Erläuterungen
Nr.	Bezeichnung	2019	2018	2017	Sonst. Amt DVM Vermerk
1	2	3	4	5	6
		EUR	EUR	EUR	
.52000	Beschaffung und Unterhalt von Geräten, Ausstattungs- und Gebrauchsgegenständen	10.000	10.000	9.793,29	500
.52040	Verkehrszeichen und Straßennamens- schilder etc.	5.000	7.000	8.357,65	500
.53000	Mieten für Bauhoffahrzeuge (Fendt)	11.000	10.000	*****	
.53010	Leasing-Raten für Dienstfahrzeug des Bauhofleiters	1.400	1.500	7.346,26	500
.54000	Bewirtschaftungskosten der Grundstücke und baulichen Anlagen	17.000	16.000	14.937,94	000
.55000	Fahrzeughaltungskosten (Betriebsstoffe und dgl.)	58.000	48.000	47.852,01	500
.55010	Fahrzeughaltungskosten (Betriebsstoffe und dgl.) f. Dienstfahrzeug Bauhofleiter	2.000	2.000	2.468,05	500
.56000	Besondere Aufwendungen für Bedienstete	4.000	4.000	2.868,47	500
.63700	Wartungsgebühren etc. für EDV-Anlage	1.800	2.200	2.113,82	500
.64000	Steuern, Versicherungen, Schadensfälle	1.000	1.500	890,99	000
.65000	Geschäftsausgaben	1.000	1.200	1.182,69	500
.65200	Post- und Fernmeldegebühren, Wartungs- gebühren	2.200	2.200	2.091,86	000
.65201	Kabelgebühren	0	0	0,00	000
.65400	Dienstreisen, Fahrtkosten und Auslagen- ersatz	0	0	0,00	500
.65500	Sachverständigen-, Gerichts- und ähnliche Kosten	500	2.000	1.922,10	000
.67900	Innere Verrechnungen (Kanaloberflächen- wasser f. Straßenentwässerung im Gebiet D) (= Umbuchung auf HhSt. 7000.16900)	16.120	16.120	16.124,13	000
	<b>Ausgaben</b>	<b>663.910</b>	<b>523.470</b>	<b>520.584,18</b>	
	<b>UAB 6300 Zu-/Überschuss</b>	<b>-367.660</b>	<b>-235.430</b>	<b>-234.716,06</b>	
	<b>Einnahmen</b>	<b>296.250</b>	<b>288.040</b>	<b>285.868,12</b>	
	<b>Ausgaben</b>	<b>663.910</b>	<b>523.470</b>	<b>520.584,18</b>	
	<b>AB 63 Zu-/Überschuss</b>	<b>-367.660</b>	<b>-235.430</b>	<b>-234.716,06</b>	

A. Verwaltungshaushalt - Einzelpläne

Gemeinde 1 Markt Kirchseeon  
 Einzelplan 6 Bau- und Wohnungswesen, Verkehr  
 Abschnitt 67 Straßenbeleuchtung und -reinigung  
 U-Abschnitt 6700 Straßenbeleuchtung

Haushaltsstelle		Haushaltsansatz		Ergebnis der Jahresrechnung	Erläuterungen
Nr.	Bezeichnung	2019	2018	2017	Sonst. Amt DVM Vermerk
1	2	3	4	5	6
		EUR	EUR	EUR	
	<b>Einnahmen</b>				
	<b>Einnahmen</b>	0	0	0,00	
	<b>Ausgaben</b>				
.41400	Dienstbezüge und dgl. für die Tariflich Beschäftigten	20	30	27,56	000
.43400	Zusatzversorgungsbeiträge für die Tariflich Beschäftigten	10	10	2,12	000
.44400	Sozialversicherungsbeiträge für die Tariflich Beschäftigten	10	10	5,55	000
.51000	Unterhalt der Straßenbeleuchtungsanlage HAR: 1.000 €	500	1.000	0,00	500
.60010	Laufende Betriebsausgaben für Straßenbeleuchtung	70.000	75.000	74.966,56	500
.67963	Innere Verrechnungen - Bauhofleistungen	100	100	16,08	000
	<b>Ausgaben</b>	<b>70.640</b>	<b>76.150</b>	<b>75.017,87</b>	
	<b>UAB 6700 Zu-/Überschuss</b>	<b>-70.640</b>	<b>-76.150</b>	<b>-75.017,87</b>	

A. Verwaltungshaushalt - Einzelpläne

Gemeinde **1 Markt Kirchseeon**  
 Einzelplan **6 Bau- und Wohnungswesen, Verkehr**  
 Abschnitt **67 Straßenbeleuchtung und -reinigung**  
 U-Abschnitt **6750 Straßenreinigung**

Haushaltsstelle		Haushaltsansatz		Ergebnis der Jahresrechnung	Erläuterungen
Nr.	Bezeichnung	2019	2018	2017	Sonst. Amt DVM Vermerk
1	2	3	4	5	6
		EUR	EUR	EUR	
	<b>Einnahmen</b>	<b>0</b>	<b>0</b>	<b>0,00</b>	
	<b>Ausgaben</b>				
.41400	Dienstbezüge und dgl. für die Tariflich Beschäftigten	96.890	73.390	70.886,99	000
.43400	Zusatzversorgungsbeiträge für die Tariflich Beschäftigten	7.440	5.690	5.465,92	000
.44400	Sozialversicherungsbeiträge für die Tariflich Beschäftigten	19.380	14.550	14.283,49	000
.52000	Beschaffung und Unterhalt von Geräten, Ausstattungs- und Gebrauchsgegenständen (z. B. Abfallbehälter usw.)	1.500	1.500	3.092,63	500
.61000	Vergütung für Straßenreinigungsunter- nehmen	13.500	13.500	14.333,31	500
.63040	Kosten für die Aufstellung von Müll- containern (= incl. Entsorgungskosten für Müll aus Straßenpapierkörben)	4.000	4.000	3.648,27	000
.63200	Versch.Betriebsaufwand (z.B.Kosten für Verpfleg.,Veranstaltg.,Verbrauchsmat.) (z. B. Streusalz, Hundekotbeutel usw.)	12.000	10.000	12.689,95	500
.67963	Innere Verrechnungen - Bauhofleistungen	83.600	66.000	65.358,11	000
	<b>Ausgaben</b>	<b>238.310</b>	<b>188.630</b>	<b>189.758,67</b>	
	<b>UAB 6750 Zu-/Überschuss</b>	<b>-238.310</b>	<b>-188.630</b>	<b>-189.758,67</b>	
	<b>Einnahmen</b>	<b>0</b>	<b>0</b>	<b>0,00</b>	
	<b>Ausgaben</b>	<b>308.950</b>	<b>264.780</b>	<b>264.776,54</b>	
	<b>AB 67 Zu-/Überschuss</b>	<b>-308.950</b>	<b>-264.780</b>	<b>-264.776,54</b>	



A. Verwaltungshaushalt - Einzelpläne

Gemeinde 1 Markt Kirchseeon  
 Einzelplan 6 Bau- und Wohnungswesen, Verkehr  
 Abschnitt 68 Parkeinrichtungen  
 U-Abschnitt 6800 Parkeinrichtungen

Haushaltsstelle		Haushaltsansatz		Ergebnis der Jahresrechnung	Erläuterungen
Nr.	Bezeichnung	2019	2018	2017	Sonst. Amt DVM Vermerk
1	2	3	4	5	6
		EUR	EUR	EUR	
	<b>Einnahmen</b>				
		Einnahmen	0	0	0,00
	<b>Ausgaben</b>				
.51000	Unterhalt und Instandsetzung des sonstigen unbeweglichen Vermögens	500	500	0,00	500
		Ausgaben	500	500	0,00
	UAB 6800	Zu-/Überschuss	-500	-500	0,00
		Einnahmen	0	0	0,00
		Ausgaben	500	500	0,00
	AB 68	Zu-/Überschuss	-500	-500	0,00

A. Verwaltungshaushalt - Einzelpläne

Gemeinde 1 Markt Kirchseeon  
 Einzelplan 6 Bau- und Wohnungswesen, Verkehr  
 Abschnitt 69 Wasserläufe, Wasserbau  
 U-Abschnitt 6900 Wasserläufe, Wasserbau

Haushaltsstelle		Haushaltsansatz		Ergebnis der Jahresrechnung	Erläuterungen
Nr.	Bezeichnung	2019	2018	2017	Sonst. Amt DVM Vermerk
1	2	3	4	5	6
		EUR	EUR	EUR	
	<b>Einnahmen</b>				
.17100	Zuweisungen für lfd. Zwecke vom Land (= Zuschuss für den Unterhalt Gewässer III. Ordnung)	5.000	5.000	0,00	000
	<b>Einnahmen</b>	<b>5.000</b>	<b>5.000</b>	<b>0,00</b>	
	<b>Ausgaben</b>				
.41400	Dienstbezüge und dgl. für die Tariflich Beschäftigten	2.240	1.370	1.315,91	000
.43400	Zusatzversorgungsbeiträge für die Tariflich Beschäftigten	180	110	101,47	000
.44400	Sozialversicherungsbeiträge für die Tariflich Beschäftigten	450	270	265,15	000
.51000	Unterhalt u. Instandsetzung des Moos- grabens u. sonst. Gewässer III. Ordnung	7.000	19.000	36.617,75	500
.67963	Innere Verrechnungen - Bauhofleistungen	2.000	1.500	1.417,50	000
.71300	Zuschüsse für lfd. Zwecke an Zweck- verband und dgl.	850	830	829,68	500
.71800	Zuschüsse für lfd. Zwecke an übrige Be- reiche (z.B. Privatpersonen, Vereine usw.)	150	150	150,00	000
	<b>Ausgaben</b>	<b>12.870</b>	<b>23.230</b>	<b>40.697,46</b>	
	<b>UAB 6900 Zu-/Überschuss</b>	<b>-7.870</b>	<b>-18.230</b>	<b>-40.697,46</b>	
	<b>Einnahmen</b>	<b>5.000</b>	<b>5.000</b>	<b>0,00</b>	
	<b>Ausgaben</b>	<b>12.870</b>	<b>23.230</b>	<b>40.697,46</b>	
	<b>AB 69 Zu-/Überschuss</b>	<b>-7.870</b>	<b>-18.230</b>	<b>-40.697,46</b>	
	<b>Einnahmen</b>	<b>305.210</b>	<b>298.700</b>	<b>303.358,13</b>	
	<b>Ausgaben</b>	<b>1.591.270</b>	<b>1.353.390</b>	<b>1.209.890,82</b>	
	<b>EP 6 Zu-/Überschuss</b>	<b>-1.286.060</b>	<b>-1.054.690</b>	<b>-906.532,69</b>	

A. Verwaltungshaushalt - Einzelpläne

Gemeinde **1 Markt Kirchseeon**  
 Einzelplan **7 Öffentliche Einrichtungen, Wirtschaftsförderung**  
 Abschnitt **70 Abwasserbeseitigung**  
 U-Abschnitt **7000 Regenwasserkanalnetz am Spannleitenberg (= Gebiet D)**

Haushaltsstelle		Haushaltsansatz		Ergebnis der Jahresrechnung	Erläuterungen	
Nr.	Bezeichnung	2019	2018	2017	Sonst.	
1	2	3	4	5	Amt	DVM Vermerk
		EUR	EUR	EUR	6	
	<b>Einnahmen</b>					
.11090	Kanaloberflächenwasser im Gebiet D	23.600	23.600	23.609,46	000	
.16900	Innere Verrechnungen (Kanaloberflächen- wasser f. Straßenentwässerung im Gebiet D) (= Umbuchung von HhSt. 6300.67900)	16.120	16.120	16.124,13	000	
.20710	Zinseinnahmen aus Sonderrücklagen bei privaten Kreditanstalten	0	0	0,00	000	
.28300	Zuführg. vom Vermög. haush. (aus Sonder- rückl. zum Ausgl. von Geb. schwankungen)	0	0	0,00	000	
	<b>Einnahmen</b>	<b>39.720</b>	<b>39.720</b>	<b>39.733,59</b>		
	<b>Ausgaben</b>					
.41400	Dienstbezüge und dgl. für die Tariflich Beschäftigten	20	180	172,24	000	
.43400	Zusatzversorgungsbeiträge für die Tariflich Beschäftigten	10	20	13,28	000	
.44400	Sozialversicherungsbeiträge für die Tariflich Beschäftigten	10	40	34,71	000	
.51020	Unterhalt des Regenwasserkanalnetzes am Spannleitenberg usw. (= Gebiet D)	0	3.500	0,00	500	
.65810	Kontogebühren für Sonderrücklagenkonten	20	30	14,09	000	
.67900	Innere Verrechnungen, Verwaltungskosten- beitrag	9.500	9.000	9.000,00	000	
.67963	Innere Verrechnungen - Bauhofleistungen	100	100	78,24	000	
.68000	Abschreibungen	11.850	11.850	11.849,00	000	
.68500	Verzinsung des Anlagekapitals	10.370	10.370	10.373,00	000	
.86300	Zuführg. zum Vermög. haush. (Sonderrücklage zum Ausgleich von Gebührenschwankungen)	7.840	4.630	8.199,03	000	
	<b>Ausgaben</b>	<b>39.720</b>	<b>39.720</b>	<b>39.733,59</b>		
	<b>UAB 7000 Zu-/Überschuss</b>	<b>0</b>	<b>0</b>	<b>0,00</b>		

A. Verwaltungshaushalt - Einzelpläne

Gemeinde 1 Markt Kirchseeon  
 Einzelplan 7 Öffentliche Einrichtungen, Wirtschaftsförderung  
 Abschnitt 70 Abwasserbeseitigung  
 U-Abschnitt 7002 Sonstige Abwasserbeseitigung

Haushaltsstelle		Haushaltsansatz		Ergebnis der Jahresrechnung	Erläuterungen
Nr.	Bezeichnung	2019	2018	2017	Sonst. Amt DVM Vermerk
1	2	3	4	5	6
		EUR	EUR	EUR	
	<b>Einnahmen</b>				
.11090	Kanaloberflächenwasser (Sonstige)	80	80	81,10	000
	<b>Einnahmen</b>	<b>80</b>	<b>80</b>	<b>81,10</b>	
	<b>Ausgaben</b>				
.65000	Geschäftsausgaben	0	0	0,00	000
	<b>Ausgaben</b>	<b>0</b>	<b>0</b>	<b>0,00</b>	
	UAB 7002 Zu-/Überschuss	80	80	81,10	
	<b>Einnahmen</b>	<b>39.800</b>	<b>39.800</b>	<b>39.814,69</b>	
	<b>Ausgaben</b>	<b>39.720</b>	<b>39.720</b>	<b>39.733,59</b>	
	AB 70 Zu-/Überschuss	80	80	81,10	

A. Verwaltungshaushalt - Einzelpläne

Gemeinde **1 Markt Kirchseeon**  
 Einzelplan **7 Öffentliche Einrichtungen, Wirtschaftsförderung**  
 Abschnitt **72 Abfallbeseitigung**  
 U-Abschnitt **7200 Abfallbeseitigung**

Haushaltsstelle		Haushaltsansatz		Ergebnis der Jahresrechnung	Erläuterungen	
Nr.	Bezeichnung	2019	2018	2017	Sonst.	
1	2	EUR	EUR	EUR	Amt	DVM Vermerk
1	2	3	4	5	6	
	<b>Einnahmen</b>					
.11010	Abfallbeseitigungsgebühren <i>(neue Müllgebühren seit 01.01.2018, gültig bis 31.12.2020)</i>	705.000	696.000	667.648,10	000	
.11011	Einnahmen aus Sperrmüll- und Holzanlieferung	24.000	24.000	24.758,55	000	
.13000	Einnahmen aus Verkauf	5.000	4.700	4.926,40	000	
.15000	Sonstige Verwaltungs- und Betriebsein- nahmen	200	200	619,14	000	
.16200	Erstattungen vom Landkreis für das Sammeln von Wertstoffen	35.000	45.000	44.804,58	000	
.20710	Zinseinnahmen aus Sonderrücklagen bei privaten Kreditanstalten	0	0	0,00	000	
.26000	Verwarungs- und Bußgelder	0	100	0,00	000	
.28300	Zufühhg.vom Vermög.haush.(aus Sonder- rückl.zum Ausgl.von Geb.schwankungen)	89.200	28.240	83.761,13	000	
	<b>Einnahmen</b>	<b>858.400</b>	<b>798.240</b>	<b>826.517,90</b>		
	<b>Ausgaben</b>					
.41400	Dienstbezüge und dgl. für die Tariflich Beschäftigten	90.340	68.020	66.036,22	000	
.43400	Zusatzversorgungsbeiträge für die Tariflich Beschäftigten	6.630	5.490	4.430,71	000	
.44400	Sozialversicherungsbeiträge für die Tariflich Beschäftigten	19.550	15.250	15.025,39	000	
.50000	Unterhalt der Grundstücke und baulichen Anlagen	3.000	4.000	350,15	500	
.51000	Unterhalt und Instandsetzung des sonstigen unbeweglichen Vermögens <i>(Der Gemeindeanteil für die Sanierung von Mülldeponien beträgt insgesamt 105 T€!)</i>	30.000	0	41.396,54	500	
.52000	Beschaffung und Unterhalt von Geräten, Ausstattungs- und Gebrauchsgegenständen	500	500	63,02	500	
.53000	Mieten und Pachten	0	0	0,00	000	
.54000	Bewirtschaftungskosten der Grundstücke und baulichen Anlagen	4.000	4.500	4.328,63	000	
.56000	Besondere Aufwendungen für Bedienstete	1.000	700	394,75	500	
.63030	Kosten für von Dritten übernommene Müllabfuhr	165.000	160.000	155.649,92	000	
.63040	Kosten für die Aufstellung von Müll- containern	80.000	82.000	80.347,25	000	
.63200	Versch.Betriebsaufwand (z.B.Kosten für Verpfleg.,Veranstaltg.,Verbrauchsmat.) <i>(z. B. Kauf von Restmüll- und Garten- abfallsäcken)</i>	7.000	8.000	7.424,13	000	

A. Verwaltungshaushalt - Einzelpläne

Gemeinde **1 Markt Kirchseon**  
 Einzelplan **7 Öffentliche Einrichtungen, Wirtschaftsförderung**  
 Abschnitt **72 Abfallbeseitigung**  
 U-Abschnitt **7200 Abfallbeseitigung**

Haushaltsstelle		Haushaltsansatz		Ergebnis der Jahresrechnung	Erläuterungen	
Nr.	Bezeichnung	2019	2018	2017	Sonst.	
		EUR	EUR	EUR	Amt	DVM Vermerk
1	2	3	4	5	6	
.64000	Steuern, Versicherungen, Schadensfälle	80	80	191,35	000	
.64010	Vers.-Beitrag an Unterstützungsfond zur Sanierung von kommunalen Altdeponien	5.200	5.000	4.702,00	000	
.65000	Geschäftsausgaben	1.000	1.000	44,03	000	
.65810	Kontogebühren für Sonderrücklagenkonten	500	500	396,76	000	
.67200	Erstattung von Verwaltungs- u. Betriebs- ausgaben an Gemeinden und Landkreis <i>(Ab 01.07.2017 Anhebung der Entsorgungsumlage von 217,00 € auf 220,00 € pro to)</i>	240.000	238.000	240.609,60	000	
.67900	Innere Verrechnungen, Verwaltungskosten- beitrag	101.000	106.000	106.044,00	000	
.67963	Innere Verrechnungen - Bauhofleistungen	24.800	20.400	20.349,45	000	
.68000	Abschreibungen	29.300	29.300	29.282,00	000	
.68500	Verzinsung des Anlagekapitals	49.500	49.500	49.452,00	000	
.86300	Zuführg.zum Vermög.haush.(Sonderrücklage zum Ausgleich von Gebührenschwankungen)	0	0	0,00	000	
	<b>Ausgaben</b>	<b>858.400</b>	<b>798.240</b>	<b>826.517,90</b>		
	<b>UAB 7200 Zu-/Überschuss</b>	<b>0</b>	<b>0</b>	<b>0,00</b>		
	<b>Einnahmen</b>	<b>858.400</b>	<b>798.240</b>	<b>826.517,90</b>		
	<b>Ausgaben</b>	<b>858.400</b>	<b>798.240</b>	<b>826.517,90</b>		
	<b>AB 72 Zu-/Überschuss</b>	<b>0</b>	<b>0</b>	<b>0,00</b>		

A. Verwaltungshaushalt - Einzelpläne

Gemeinde 1 Markt Kirchseon  
 Einzelplan 7 Öffentliche Einrichtungen, Wirtschaftsförderung  
 Abschnitt 73 Märkte  
 U-Abschnitt 7300 Märkte

Haushaltsstelle		Haushaltsansatz		Ergebnis der Jahresrechnung	Erläuterungen
Nr.	Bezeichnung	2019	2018	2017	Sonst. Amt DVM Vermerk
1	2	3	4	5	6
		EUR	EUR	EUR	
	<b>Einnahmen</b>				
.11000	Marktgebühren	3.400	3.000	2.922,00	000
.17800	Zuschüsse und Spenden von übrigen Be- reichen(z.B.Priatpersonen,Vereine usw.)	0	0	0,00	000
	<b>Einnahmen</b>	<b>3.400</b>	<b>3.000</b>	<b>2.922,00</b>	
	<b>Ausgaben</b>				
.41400	Dienstbezüge und dgl. für die Tariflich Beschäftigten	3.850	3.010	2.907,41	000
.43400	Zusatzversorgungsbeiträge für die Tariflich Beschäftigten	300	240	224,18	000
.44400	Sozialversicherungsbeiträge für die Tariflich Beschäftigten	770	600	585,83	000
.54010	Bewirtschaftg. der Grundstücke u. baul. Anlagen (Marktplatzreinigung und dgl.)	500	500	261,80	000
.63200	Versch.Betriebsaufwand (z.B.Kosten für Verpfleg.,Veranstaltg.,Verbrauchsmat.)	600	800	585,03	000
.65300	Öffentliche Bekanntmachungen	1.500	1.500	1.011,50	000
.67900	Innere Verrechnungen, Verwaltungskosten- beitrag	23.000	22.000	21.519,00	000
.67963	Innere Verrechnungen - Bauhofleistungen	1.600	1.300	1.245,78	000
	<b>Ausgaben</b>	<b>32.120</b>	<b>29.950</b>	<b>28.340,53</b>	
	<b>UAB 7300 Zu-/Überschuss</b>	<b>-28.720</b>	<b>-26.950</b>	<b>-25.418,53</b>	
	<b>Einnahmen</b>	<b>3.400</b>	<b>3.000</b>	<b>2.922,00</b>	
	<b>Ausgaben</b>	<b>32.120</b>	<b>29.950</b>	<b>28.340,53</b>	
	<b>AB 73 Zu-/Überschuss</b>	<b>-28.720</b>	<b>-26.950</b>	<b>-25.418,53</b>	

A. Verwaltungshaushalt - Einzelpläne

Gemeinde **1 Markt Kirchseeon**  
 Einzelplan **7 Öffentliche Einrichtungen, Wirtschaftsförderung**  
 Abschnitt **75 Bestattungswesen**  
 U-Abschnitt **7500 Bestattungswesen**

Haushaltsstelle		Haushaltsansatz		Ergebnis der Jahresrechnung	Erläuterungen
Nr.	Bezeichnung	2019	2018	2017	Sonst. Amt DVM Vermerk
1	2	EUR	EUR	EUR	6
	<b>Einnahmen</b>				
.10000	Verwaltungsgebühren	5.670	300	310,00	000
.11020	Grabplatzgebühren <i>(seit 01.01.2019 neue Friedhofsgebühren)</i>	61.000	55.000	59.631,68	000
.11030	Gebühren für die Errichtung von Grabfundamenten	0	0	0,00	000
.11040	Bestattungsgebühren	10.000	13.000	12.996,05	000
.11050	Gebühren für Leichenhausbenutzung	10.000	7.000	6.630,00	000
.15000	Vermischte Einnahmen	5.500	4.000	3.763,00	000
.16400	Erstattg.d.gesetzl.Sozialvers.träger von Arb.geberaufwendungen bei Mutterschaft	0	0	*****	000
	<b>Einnahmen</b>	<b>92.170</b>	<b>79.300</b>	<b>83.330,73</b>	
	<b>Ausgaben</b>				
.41400	Dienstbezüge und dgl. für die Tariflich Beschäftigten	31.450	23.370	22.570,30	000
.43400	Zusatzversorgungsbeiträge für die Tariflich Beschäftigten	2.420	1.820	1.740,34	000
.44400	Sozialversicherungsbeiträge für die Tariflich Beschäftigten	6.290	4.640	4.547,84	000
.50000	Unterhalt der Grundstücke und baulichen Anlagen <i>HAR: 1.000 €</i>	3.600	4.100	-1.025,96	500
.51030	Unterhalt Friedhof	14.000	17.600	2.651,18	500
.52000	Beschaffung und Unterhalt von Geräten, Ausstattungs- und Gebrauchsgegenständen	1.000	1.000	683,93	500
.54000	Bewirtschaftungskosten der Grundstücke und baulichen Anlagen	3.000	4.000	2.869,66	000
.57000	Sachausgaben - Strom, Wasser, Kanal	2.000	2.000	1.632,39	000
.64000	Steuern, Versicherungen, Schadensfälle	650	450	659,56	000
.65500	Sachverständigen-, Gerichts- und ähnliche Kosten	0	0	0,00	000
.66100	Mitgliedsbeiträge an Verbände und Vereine	50	50	50,00	000
.67700	Erstattung von Verwaltungs- u. Betriebs- ausgaben an private Unternehmen <i>(= Erstattung von Bestattungskosten)</i>	10.000	11.000	9.467,00	000
.67900	Innere Verrechnungen, Verwaltungskosten- beitrag	45.000	41.000	40.915,00	000
.67963	Innere Verrechnungen - Bauhofleistungen	12.100	10.300	10.276,31	000
.68000	Abschreibungen	15.440	15.870	15.869,00	000
.68500	Verzinsung des Anlagekapitals	23.110	23.810	23.808,00	000



**A. Verwaltungshaushalt - Einzelpläne**

Gemeinde **1 Markt Kirchseeon**  
 Einzelplan **7 Öffentliche Einrichtungen, Wirtschaftsförderung**  
 Abschnitt **75 Bestattungswesen**  
 U-Abschnitt **7500 Bestattungswesen**

Haushaltsstelle		Haushaltsansatz		Ergebnis der Jahresrechnung	Erläuterungen
Nr.	Bezeichnung	2019	2018	2017	Sonst. Amt DVM Vermerk
1	2	3	4	5	6
		EUR	EUR	EUR	
	Ausgaben	170.110	161.010	136.714,55	
	UAB 7500 Zu-/Überschuss	-77.940	-81.710	-53.383,82	
	Einnahmen	92.170	79.300	83.330,73	
	Ausgaben	170.110	161.010	136.714,55	
	AB 75 Zu-/Überschuss	-77.940	-81.710	-53.383,82	

A. Verwaltungshaushalt - Einzelpläne

Gemeinde **1 Markt Kirchseeon**  
 Einzelplan **7 Öffentliche Einrichtungen, Wirtschaftsförderung**  
 Abschnitt **78 Förderung der Land- und Forstwirtschaft**  
 U-Abschnitt **7800 Förderung der Land- und Forstwirtschaft**

Haushaltsstelle		Haushaltsansatz		Ergebnis der Jahresrechnung	Erläuterungen
Nr.	Bezeichnung	2019	2018	2017	Sonst. Amt DVM Vermerk
1	2	3	4	5	6
		EUR	EUR	EUR	
	<b>Einnahmen</b>				
	<b>Einnahmen</b>	<b>0</b>	<b>0</b>	<b>0,00</b>	
	<b>Ausgaben</b>				
.64000	Steuern, Versicherungen, Schadensfälle	600	550	501,19	000
.66100	Mitgliedsbeiträge an Verbände und Vereine	80	70	68,00	000
.71800	Zuweisungen und sonstige Zuschüsse für lfd. Zwecke an übrige Bereiche	300	200	638,00	000
	<b>Ausgaben</b>	<b>980</b>	<b>820</b>	<b>1.207,19</b>	
	<b>UAB 7800 Zu-/Überschuss</b>	<b>-980</b>	<b>-820</b>	<b>-1.207,19</b>	
	<b>Einnahmen</b>	<b>0</b>	<b>0</b>	<b>0,00</b>	
	<b>Ausgaben</b>	<b>980</b>	<b>820</b>	<b>1.207,19</b>	
	<b>AB 78 Zu-/Überschuss</b>	<b>-980</b>	<b>-820</b>	<b>-1.207,19</b>	

A. Verwaltungshaushalt - Einzelpläne

Gemeinde **1 Markt Kirchseeon**  
 Einzelplan **7 Öffentliche Einrichtungen, Wirtschaftsförderung**  
 Abschnitt **79 Fremdenverkehr, sonstige Förderung von Wirtschaft und Verkehr**  
 U-Abschnitt **7910 Sonstige Förderung von Wirtschaft und Verkehr**

Haushaltsstelle		Haushaltsansatz		Ergebnis der Jahresrechnung	Erläuterungen
Nr.	Bezeichnung	2019	2018	2017	Sonst. Amt DVM Vermerk
1	2	3	4	5	6
		EUR	EUR	EUR	
	<b>Einnahmen</b>				
.17100	Zuweisungen für lfd. Zwecke vom Land (= Zuschuss für Machbarkeitsstudie Breitband)	3.000	3.000	0,00	
	<b>Einnahmen</b>	<b>3.000</b>	<b>3.000</b>	<b>0,00</b>	
	<b>Ausgaben</b>				
.65500	Sachverständigen-, Gerichts- und ähnliche Kosten (= Kosten für Machbarkeitsstudie Breitband)	12.000	9.000	-9.000,00	100
.71800	Zuschüsse für lfd. Zwecke an übrige Be- reiche(z.B.Privatpersonen,Vereine usw.) (= Zuschuss für Fahrzeugversicherung für 3 Jahre an Auto-Teiler e.V. lt. MGR-Beschluss Nr. 078 vom 13.10.2014 max. 2.000 € pro Jahr)	2.000	2.000	-161,00	000
	<b>Ausgaben</b>	<b>14.000</b>	<b>11.000</b>	<b>-9.161,00</b>	
	<b>UAB 7910 Zu-/Überschuss</b>	<b>-11.000</b>	<b>-8.000</b>	<b>9.161,00</b>	
	<b>Einnahmen</b>	<b>3.000</b>	<b>3.000</b>	<b>0,00</b>	
	<b>Ausgaben</b>	<b>14.000</b>	<b>11.000</b>	<b>-9.161,00</b>	
	<b>AB 79 Zu-/Überschuss</b>	<b>-11.000</b>	<b>-8.000</b>	<b>9.161,00</b>	
	<b>Einnahmen</b>	<b>996.770</b>	<b>923.340</b>	<b>952.585,32</b>	
	<b>Ausgaben</b>	<b>1.115.330</b>	<b>1.040.740</b>	<b>1.023.352,76</b>	
	<b>EP 7 Zu-/Überschuss</b>	<b>-118.560</b>	<b>-117.400</b>	<b>-70.767,44</b>	

A. Verwaltungshaushalt - Einzelpläne

Gemeinde 1 Markt Kirchseeon  
 Einzelplan 8 Wirtschaftliche Unternehmen, Allgemeines Grundvermögen  
 Abschnitt 81 Versorgungsunternehmen  
 U-Abschnitt 8100 Elektrizitätsversorgung

Haushaltsstelle		Haushaltsansatz		Ergebnis der Jahresrechnung	Erläuterungen
Nr.	Bezeichnung	2019	2018	2017	Sonst. Amt DVM Vermerk
1	2	3	4	5	6
		EUR	EUR	EUR	
	<b>Einnahmen</b>				
.17700	Zuschüsse und Spenden von privaten Unternehmen	0	0	0,00	000
.22000	Konzessionsabgaben	230.000	260.000	259.950,59	000
	<b>Einnahmen</b>	<b>230.000</b>	<b>260.000</b>	<b>259.950,59</b>	
	<b>Ausgaben</b>				
.71800	Zuschüsse für lfd. Zwecke an übrige Be- reiche(z.B.Privatpersonen,Vereine usw.)	0	0	0,00	000
	<b>Ausgaben</b>	<b>0</b>	<b>0</b>	<b>0,00</b>	
	<b>UAB 8100 Zu-/Überschuss</b>	<b>230.000</b>	<b>260.000</b>	<b>259.950,59</b>	

A. Verwaltungshaushalt - Einzelpläne

Gemeinde **1 Markt Kirchseeon**  
 Einzelplan **8 Wirtschaftliche Unternehmen, Allgemeines Grundvermögen**  
 Abschnitt **81 Versorgungsunternehmen**  
 U-Abschnitt **8101 Elektrizitätsversorgung - Photovoltaikanlagen**

Haushaltsstelle		Haushaltsansatz		Ergebnis der Jahresrechnung	Erläuterungen	
Nr.	Bezeichnung	2019	2018	2017	Sonst.	
1	2	3	4	5	Amt	DVM Vermerk
		EUR	EUR	EUR		6
	<b>Einnahmen</b>					
.11070	Umsatzsteuer aus steuerpflichtigen Entgelten	6.800	4.210	3.033,38	000	
.15001	Einspeisevergütung aus Photovoltaikanlage - Schule Kirchseeon (netto) <i>(Anlage wurde 2017 außer Betrieb genommen)</i>	-130	-440	218,47	000	
.15002	Einspeisevergütung aus Photovoltaikanlage - Bauhof (netto)	14.750	8.400	6.807,43	000	
.15003	Einspeisevergütung aus Photovoltaikanlage - Feuerwehrhaus Buch (netto)	2.990	2.900	2.624,30	000	
.15004	Einspeisevergütung aus Photovoltaikanlage - Kinderkrippe "Am Forst" (netto)	15.640	8.000	4.339,92	000	
.15005	Einspeisevergütung aus Photovoltaikanlage - Kindergarten Dachsbau (netto)	2.540	2.500	1.975,51	000	
.15030	Umsatzsteuerrückvergütung	0	1.190	955,60	000	
	<b>Einnahmen</b>	<b>42.590</b>	<b>26.760</b>	<b>19.954,61</b>		
	<b>Ausgaben</b>					
.50001	Unterhalt der Photovoltaikanlagen (netto)	1.000	1.500	1.220,00	000	
.64000	Steuern, Versicherungen, Schadensfälle	1.300	920	648,32	000	
.64020	Umsatzsteuer an Finanzamt	6.640	5.000	4.096,91	000	
.64030	Umsatzsteuer an Lieferanten (Vorsteuer)	160	400	343,44	000	
.64040	Körperschaftsteuer	550	360	229,00	000	
.64050	Solidaritätszuschlag	30	20	12,59	000	
.65500	Sachverständigen-, Gerichts- und ähnliche Kosten	800	600	587,60	000	
.68000	Abschreibungen	18.070	18.070	18.068,00	000	
.68500	Verzinsung des Anlagekapitals	2.970	3.380	3.948,94	000	
	<b>Ausgaben</b>	<b>31.520</b>	<b>30.250</b>	<b>29.154,80</b>		
	<b>UAB 8101 Zu-/Überschuss</b>	<b>11.070</b>	<b>-3.490</b>	<b>-9.200,19</b>		

A. Verwaltungshaushalt - Einzelpläne

Gemeinde 1 Markt Kirchseeon  
 Einzelplan 8 Wirtschaftliche Unternehmen, Allgemeines Grundvermögen  
 Abschnitt 81 Versorgungsunternehmen  
 U-Abschnitt 8130 Gasversorgung

Haushaltsstelle		Haushaltsansatz		Ergebnis der Jahresrechnung	Erläuterungen
Nr.	Bezeichnung	2019	2018	2017	Sonst. Amt DVM Vermerk
1	2	3	4	5	6
		EUR	EUR	EUR	
.22000	<b>Einnahmen</b> Konzessionsabgaben	18.000	20.000	20.389,57	000
	<b>Einnahmen</b>	18.000	20.000	20.389,57	
	<b>Ausgaben</b>				
	<b>Ausgaben</b>	0	0	0,00	
	UAB 8130 Zu-/Überschuss	18.000	20.000	20.389,57	

A. Verwaltungshaushalt - Einzelpläne

Gemeinde 1 Markt Kirchseeon  
 Einzelplan 8 Wirtschaftliche Unternehmen, Allgemeines Grundvermögen  
 Abschnitt 81 Versorgungsunternehmen  
 U-Abschnitt 8170 Kombinierte Versorgungsunternehmen

Haushaltsstelle		Haushaltsansatz		Ergebnis der Jahresrechnung	Erläuterungen
Nr.	Bezeichnung	2019	2018	2017	Sonst. Amt DVM Vermerk
1	2	3	4	5	6
		EUR	EUR	EUR	
	<b>Einnahmen</b>				
.20600	Zinseinnahmen aus Darlehensgewährung an sonst. öffentl.-rechtl. Sonderrechnungen (z. B. REGE eG)	100	*****	*****	000
	<b>Einnahmen</b>	100	0	0,00	
	<b>Ausgaben</b>				
.71600	Zuschüsse für laufende Zwecke an sonstige öffentliche Sonderrechnungen (z.B. REGE eG oder Energieagentur Ebersberg gGmbH)	0	0	7.168,41	000
	<b>Ausgaben</b>	0	0	7.168,41	
	<b>UAB 8170 Zu-/Überschuss</b>	100	0	-7.168,41	
	<b>Einnahmen</b>	290.690	306.760	300.294,77	
	<b>Ausgaben</b>	31.520	30.250	36.323,21	
	<b>AB 81 Zu-/Überschuss</b>	259.170	276.510	263.971,56	

Gemeinde **1 Markt Kirchseeon**  
 Einzelplan **8 Wirtschaftliche Unternehmen, Allgemeines Grundvermögen**  
 Abschnitt **88 Allgemeines Grundvermögen**  
 U-Abschnitt **8800 Allgemeines Grundvermögen**

Haushaltsstelle		Haushaltsansatz		Ergebnis der Jahresrechnung	Erläuterungen
Nr.	Bezeichnung	2019	2018	2017	Sonst. Amt DVM Vermerk
1	2	3	4	5	6
		EUR	EUR	EUR	
	<b>Einnahmen</b>				
.13000	Einnahmen aus Verkauf (= Holzverkauf)	5.000	8.000	11.165,64	000
.14000	Mieten	0	0	-532,26	000
.14050	Pachten und Gebühren	1.300	1.300	1.311,30	000
.14060	Erbbauszinsen <i>(für Grundstück am Xaver-Hamberger-Weg 21-23 an Gemeinnützige Wohnungsgenossenschaft für den Lkrs. Ebersberg auf Erbbaurecht)</i>	1.010	1.010	1.006,22	000
.15000	Sonstige Verwaltungs- und Betriebsein- nahmen	0	0	0,00	000
	<b>Einnahmen</b>	<b>7.310</b>	<b>10.310</b>	<b>12.950,90</b>	
	<b>Ausgaben</b>				
.41400	Dienstbezüge und dgl. für die Tariflich Beschäftigten	6.080	16.340	15.849,12	000
.43400	Zusatzversorgungsbeiträge für die Tariflich Beschäftigten	470	1.270	1.221,98	000
.44400	Sozialversicherungsbeiträge für die Tariflich Beschäftigten	1.220	3.240	3.193,68	000
.50000	Unterhalt der Grundstücke und baulichen Anlagen <i>(z. B. unbebaute Grundstücke für Ökokonto, Gemeindewald etc.)</i>	6.500	4.000	69,28	500
.50040	Unterhalt der Grundstücke und baulichen Anlagen - Gemeindehäuser <i>(= pauschaler Haushaltsansatz für die Sanierung von Gemeindewohnungen - Anteil Erhaltungsaufwand)</i>	20.000	20.000	0,00	500
.52000	Beschaffung und Unterhalt von Geräten, Ausstattungs- und Gebrauchsgegenständen <i>(= pauschaler Haushaltsansatz für die Ausstattung von Obdachlosenunterkünften)</i>	1.000	1.000	0,00	500
.54000	Bewirtschaftungskosten der Grundstücke und baulichen Anlagen <i>(= insbes. Grundsteuer für unbebaute Grundstücke)</i>	800	800	626,62	000
.61000	Vergütung an Forstbetriebe für Holz- fällungsarbeiten etc.	1.500	1.500	831,37	000
.64000	Steuern, Versicherungen, Schadensfälle	50	50	44,60	000
.65500	Sachverständigen-, Gerichts- und ähnliche Kosten	5.000	0	0,00	000
.67963	Innere Verrechnungen - Bauhofleistungen	4.300	12.200	12.161,20	000
	<b>Ausgaben</b>	<b>46.920</b>	<b>60.400</b>	<b>33.997,85</b>	
	<b>UAB 8800 Zu-/Überschuss</b>	<b>-39.610</b>	<b>-50.090</b>	<b>-21.046,95</b>	



A. Verwaltungshaushalt - Einzelpläne

Gemeinde **1 Markt Kirchseeon**  
 Einzelplan **8 Wirtschaftliche Unternehmen, Allgemeines Grundvermögen**  
 Abschnitt **88 Allgemeines Grundvermögen**  
 U-Abschnitt **8801 Gemeindehaus Siedlerstr. 17**

Haushaltsstelle		Haushaltsansatz		Ergebnis der Jahresrechnung	Erläuterungen	
Nr.	Bezeichnung	2019	2018	2017	Sonst.	
		EUR	EUR	EUR	Amt	DVM Vermerk
1	2	3	4	5	6	
	<b>Einnahmen</b>					
.14000	Mieten	37.000	37.000	38.408,41	000	
.15000	Sonstige Verwaltungs- und Betriebsein- nahmen	0	0	3.972,04	000	
	<b>Einnahmen</b>	<b>37.000</b>	<b>37.000</b>	<b>42.380,45</b>		
	<b>Ausgaben</b>					
.41400	Dienstbezüge und dgl. für die Tariflich Beschäftigten	70	270	344,86	000	
.43400	Zusatzversorgungsbeiträge für die Tariflich Beschäftigten	10	20	26,47	000	
.44400	Sozialversicherungsbeiträge für die Tariflich Beschäftigten	20	60	69,66	000	
.50000	Unterhalt der Grundstücke und baulichen Anlagen	2.500	2.500	3.350,83	000	
.52000	Beschaffung und Unterhalt von Geräten, Ausstattungs- und Gebrauchsgegenständen	100	100	37,96	000	
.54000	Bewirtschaftungskosten der Grundstücke und baulichen Anlagen	8.500	7.500	7.187,99	000	
.64000	Steuern, Versicherungen, Schadensfälle	100	500	467,34	000	
.65201	Kabelgebühren	640	640	634,88	000	
.65500	Sachverständigen-, Gerichts- und ähnliche Kosten	0	0	0,00	000	
.67963	Innere Verrechnungen - Bauhofleistungen	100	300	232,98	000	
.68000	Abschreibungen	3.600	3.500	3.504,00	000	
	<b>Ausgaben</b>	<b>15.640</b>	<b>15.390</b>	<b>15.856,97</b>		
	<b>UAB 8801 Zu-/Überschuss</b>	<b>21.360</b>	<b>21.610</b>	<b>26.523,48</b>		

A. Verwaltungshaushalt - Einzelpläne

Gemeinde **1 Markt Kirchseon**  
 Einzelplan **8 Wirtschaftliche Unternehmen, Allgemeines Grundvermögen**  
 Abschnitt **88 Allgemeines Grundvermögen**  
 U-Abschnitt **8802 Gemeindehaus Siedlerstr. 19/21**

Haushaltsstelle		Haushaltsansatz		Ergebnis der Jahresrechnung	Erläuterungen
Nr.	Bezeichnung	2019	2018	2017	Sonst. Amt DVM Vermerk
1	2	EUR	EUR	EUR	6
	<b>Einnahmen</b>				
.14000	Mieten	43.000	48.000	49.653,62	000
.15000	Sonstige Verwaltungs- und Betriebsein- nahmen	0	0	0,00	000
	<b>Einnahmen</b>	<b>43.000</b>	<b>48.000</b>	<b>49.653,62</b>	
	<b>Ausgaben</b>				
.41400	Dienstbezüge und dgl. für die Tariflich Beschäftigten	610	820	792,30	000
.43400	Zusatzversorgungsbeiträge für die Tariflich Beschäftigten	50	70	61,09	000
.44400	Sozialversicherungsbeiträge für die Tariflich Beschäftigten	130	170	159,65	000
.50000	Unterhalt der Grundstücke und baulichen Anlagen <i>HAR: 2.000 €</i>	2.000	2.500	4.428,19	000
.52000	Beschaffung und Unterhalt von Geräten, Ausstattungs- und Gebrauchsgegenständen	500	100	102,53	000
.54000	Bewirtschaftungskosten der Grundstücke und baulichen Anlagen	15.000	10.500	10.176,40	000
.64000	Steuern, Versicherungen, Schadensfälle	100	0	1.240,67	000
.65201	Kabelgebühren	1.270	1.270	1.269,78	000
.65500	Sachverständigen-, Gerichts- und ähnliche Kosten	0	0	0,00	000
.67963	Innere Verrechnungen - Bauhofleistungen	400	400	309,26	000
.68000	Abschreibungen	3.750	3.720	3.723,00	000
	<b>Ausgaben</b>	<b>23.810</b>	<b>19.550</b>	<b>22.262,87</b>	
	<b>UAB 8802 Zu-/Überschuss</b>	<b>19.190</b>	<b>28.450</b>	<b>27.390,75</b>	

A. Verwaltungshaushalt - Einzelpläne

Gemeinde **1 Markt Kirchseeon**  
 Einzelplan **8 Wirtschaftliche Unternehmen, Allgemeines Grundvermögen**  
 Abschnitt **88 Allgemeines Grundvermögen**  
 U-Abschnitt **8803 Gemeindehaus Siedlerstr. 23/25**

Haushaltsstelle		Haushaltsansatz		Ergebnis der Jahresrechnung	Erläuterungen
Nr.	Bezeichnung	2019	2018	2017	Sonst. Amt DVM Vermerk
1	2	3	4	5	6
		EUR	EUR	EUR	
	<b>Einnahmen</b>				
.14000	Mieten	60.000	59.000	56.921,06	000
.15000	Sonstige Verwaltungs- und Betriebsein- nahmen	0	0	0,00	000
	<b>Einnahmen</b>	<b>60.000</b>	<b>59.000</b>	<b>56.921,06</b>	
	<b>Ausgaben</b>				
.41400	Dienstbezüge und dgl. für die Tariflich Beschäftigten	520	1.320	1.465,57	000
.43400	Zusatzversorgungsbeiträge für die Tariflich Beschäftigten	40	110	112,72	000
.44400	Sozialversicherungsbeiträge für die Tariflich Beschäftigten	110	260	295,68	000
.50000	Unterhalt der Grundstücke und baulichen Anlagen	2.500	3.500	9.561,52	000
.52000	Beschaffung und Unterhalt von Geräten, Ausstattungs- und Gebrauchsgegenständen	500	500	478,27	000
.54000	Bewirtschaftungskosten der Grundstücke und baulichen Anlagen	13.500	13.500	10.130,11	000
.64000	Steuern, Versicherungen, Schadensfälle	0	0	-67,76	000
.65201	Kabelgebühren	1.270	1.270	1.269,78	000
.65500	Sachverständigen-, Gerichts- und ähnliche Kosten	0	0	0,00	000
.67963	Innere Verrechnungen - Bauhofleistungen	300	500	423,61	000
.68000	Abschreibungen	3.660	3.660	3.657,00	000
	<b>Ausgaben</b>	<b>22.400</b>	<b>24.620</b>	<b>27.326,50</b>	
	<b>UAB 8803 Zu-/Überschuss</b>	<b>37.600</b>	<b>34.380</b>	<b>29.594,56</b>	

A. Verwaltungshaushalt - Einzelpläne

Gemeinde **1 Markt Kirchseeon**  
 Einzelplan **8 Wirtschaftliche Unternehmen, Allgemeines Grundvermögen**  
 Abschnitt **88 Allgemeines Grundvermögen**  
 U-Abschnitt **8804 Gemeindehaus Siedlerstr. 31/33**

Haushaltsstelle		Haushaltsansatz		Ergebnis der Jahresrechnung	Erläuterungen	
Nr.	Bezeichnung	2019	2018	2017	Sonst.	
1	2	3	4	5	Amt	DVM Vermerk
		EUR	EUR	EUR		
	<i>Verkauf in 2017</i>					
	<b>Einnahmen</b>					
.14000	Mieten	0	0	9.289,34	000	
.15000	Sonstige Verwaltungs- und Betriebsein- nahmen	*****	*****	0,00	000	
	<b>Einnahmen</b>	<b>0</b>	<b>0</b>	<b>9.289,34</b>		
	<b>Ausgaben</b>					
.41400	Dienstbezüge und dgl. für die Tariflich Beschäftigten	*****	*****	5.973,27	000	
.43400	Zusatzversorgungsbeiträge für die Tariflich Beschäftigten	*****	*****	460,58	000	
.44400	Sozialversicherungsbeiträge für die Tariflich Beschäftigten	*****	*****	1.203,59	000	
.50000	Unterhalt der Grundstücke und baulichen Anlagen	*****	*****	43,13	000	
.52000	Beschaffung und Unterhalt von Geräten, Ausstattungs- und Gebrauchsgegenständen	*****	*****	222,28	000	
.54000	Bewirtschaftungskosten der Grundstücke und baulichen Anlagen	*****	*****	8.189,89	000	
.64000	Steuern, Versicherungen, Schadensfälle	*****	*****	0,00	000	
.65201	Kabelgebühren	*****	*****	82,96	000	
.65500	Sachverständigen-, Gerichts- und ähnliche Kosten	*****	*****	0,00	000	
.67963	Innere Verrechnungen - Bauhofleistungen	*****	0	2.976,27	000	
.68000	Abschreibungen	*****	*****	3.137,00	000	
	<b>Ausgaben</b>	<b>0</b>	<b>0</b>	<b>22.288,97</b>		
	<b>UAB 8804 Zu-/Überschuss</b>	<b>0</b>	<b>0</b>	<b>-12.999,63</b>		

A. Verwaltungshaushalt - Einzelpläne

Gemeinde **1 Markt Kirchseeon**  
 Einzelplan **8 Wirtschaftliche Unternehmen, Allgemeines Grundvermögen**  
 Abschnitt **88 Allgemeines Grundvermögen**  
 U-Abschnitt **8805 Gemeindehaus Spannleitenberg 2**

Haushaltsstelle		Haushaltsansatz		Ergebnis der Jahresrechnung	Erläuterungen
Nr.	Bezeichnung	2019	2018	2017	Sonst. Amt DVM Vermerk
1	2	3	4	5	6
		EUR	EUR	EUR	
	<b>Einnahmen</b>				
.14000	Mieten	24.000	24.000	23.304,22	000
.15000	Sonstige Verwaltungs- und Betriebsein- nahmen	0	0	150,00	000
.16901	Innere Verrechnungen (Miete für Räume Archiv im Gemeindehaus Spannleitenberg)	1.800	0	*****	000
	<b>Einnahmen</b>	<b>25.800</b>	<b>24.000</b>	<b>23.454,22</b>	
	<b>Ausgaben</b>				
.41400	Dienstbezüge und dgl. für die Tariflich Beschäftigten	50	430	413,38	000
.43400	Zusatzversorgungsbeiträge für die Tariflich Beschäftigten	10	40	31,87	000
.44400	Sozialversicherungsbeiträge für die Tariflich Beschäftigten	10	90	83,29	000
.50000	Unterhalt der Grundstücke und baulichen Anlagen	4.500	3.500	3.000,68	000
.52000	Beschaffung und Unterhalt von Geräten, Ausstattungs- und Gebrauchsgegenständen	300	350	317,99	000
.54000	Bewirtschaftungskosten der Grundstücke und baulichen Anlagen	11.000	11.000	10.417,55	000
.64000	Steuern, Versicherungen, Schadensfälle	0	0	0,00	000
.65500	Sachverständigen-, Gerichts- und ähnliche Kosten	510	510	407,58	000
.67963	Innere Verrechnungen - Bauhofleistungen	100	400	317,43	000
.68000	Abschreibungen	4.530	4.530	4.532,00	000
	<b>Ausgaben</b>	<b>21.010</b>	<b>20.850</b>	<b>19.521,77</b>	
	<b>UAB 8805 Zu-/Überschuss</b>	<b>4.790</b>	<b>3.150</b>	<b>3.932,45</b>	

A. Verwaltungshaushalt - Einzelpläne

Gemeinde **1 Markt Kirchseeon**  
 Einzelplan **8 Wirtschaftliche Unternehmen, Allgemeines Grundvermögen**  
 Abschnitt **88 Allgemeines Grundvermögen**  
 U-Abschnitt **8806 Gemeindehaus Gartenweg 10**

Haushaltsstelle		Haushaltsansatz		Ergebnis der Jahresrechnung	Erläuterungen	
Nr.	Bezeichnung	2019	2018	2017	Sonst.	
1	2	3	4	5	Amt	DVM Vermerk
		EUR	EUR	EUR		6
	<b>Einnahmen</b>					
.14000	Mieten	44.000	44.000	43.277,32	000	
.15000	Sonstige Verwaltungs- und Betriebsein- nahmen	0	0	0,00	000	
	<b>Einnahmen</b>	<b>44.000</b>	<b>44.000</b>	<b>43.277,32</b>		
	<b>Ausgaben</b>					
.41400	Dienstbezüge und dgl. für die Tariflich Beschäftigten	20	20	0,00	000	
.43400	Zusatzversorgungsbeiträge für die Tariflich Beschäftigten	10	10	0,00	000	
.44400	Sozialversicherungsbeiträge für die Tariflich Beschäftigten	10	10	0,00	000	
.50000	Unterhalt der Grundstücke und baulichen Anlagen <i>HAR: 1.000 €</i>	2.500	6.000	3.629,45	000	
.52000	Beschaffung und Unterhalt von Geräten, Ausstattungs- und Gebrauchsgegenständen	0	0	0,00	000	
.54000	Bewirtschaftungskosten der Grundstücke und baulichen Anlagen	9.000	8.000	11.647,43	000	
.64000	Steuern, Versicherungen, Schadensfälle	100	0	0,00	000	
.65201	Kabelgebühren	730	730	732,56	000	
.65500	Sachverständigen-, Gerichts- und ähnliche Kosten	0	0	0,00	000	
.67963	Innere Verrechnungen - Bauhofleistungen	100	0	0,00	000	
.68000	Abschreibungen	3.460	3.460	3.458,00	000	
	<b>Ausgaben</b>	<b>15.930</b>	<b>18.230</b>	<b>19.467,44</b>		
	<b>UAB 8806 Zu-/Überschuss</b>	<b>28.070</b>	<b>25.770</b>	<b>23.809,88</b>		

A. Verwaltungshaushalt - Einzelpläne

Gemeinde 1 Markt Kirchseeon  
 Einzelplan 8 Wirtschaftliche Unternehmen, Allgemeines Grundvermögen  
 Abschnitt 88 Allgemeines Grundvermögen  
 U-Abschnitt 8807 Gemeindehaus Forstseeoner Str. 2

Haushaltsstelle		Haushaltsansatz		Ergebnis der Jahresrechnung	Erläuterungen	
Nr.	Bezeichnung	2019	2018	2017	Sonst.	
1	2	3	4	5	Amt	DVM Vermerk
		EUR	EUR	EUR		
	<b>Einnahmen</b>					
.14000	Mieten	23.000	23.000	24.107,71	000	
.15000	Sonstige Verwaltungs- und Betriebseinnahmen	0	0	0,00	000	
	<b>Einnahmen</b>	<b>23.000</b>	<b>23.000</b>	<b>24.107,71</b>		
	<b>Ausgaben</b>					
.41400	Dienstbezüge und dgl. für die Tariflich Beschäftigten	430	220	458,55	000	
.43400	Zusatzversorgungsbeiträge für die Tariflich Beschäftigten	40	20	35,00	000	
.44400	Sozialversicherungsbeiträge für die Tariflich Beschäftigten	90	50	92,88	000	
.50000	Unterhalt der Grundstücke und baulichen Anlagen	10.500	12.000	3.933,37	000	
.52000	Beschaffung und Unterhalt von Geräten, Ausstattungs- und Gebrauchsgegenständen	0	0	0,00	000	
.54000	Bewirtschaftungskosten der Grundstücke und baulichen Anlagen	7.500	8.000	7.240,39	000	
.64000	Steuern, Versicherungen, Schadensfälle	0	0	0,00	000	
.65201	Kabelgebühren	440	440	438,25	000	
.65500	Sachverständigen-, Gerichts- und ähnliche Kosten	180	180	173,44	000	
.67963	Innere Verrechnungen - Bauhofleistungen	300	200	170,09	000	
.68000	Abschreibungen	2.410	2.410	2.414,00	000	
	<b>Ausgaben</b>	<b>21.890</b>	<b>23.520</b>	<b>14.955,97</b>		
	<b>UAB 8807 Zu-/Überschuss</b>	<b>1.110</b>	<b>-520</b>	<b>9.151,74</b>		

A. Verwaltungshaushalt - Einzelpläne

Gemeinde **1 Markt Kirchseeon**  
 Einzelplan **8 Wirtschaftliche Unternehmen, Allgemeines Grundvermögen**  
 Abschnitt **88 Allgemeines Grundvermögen**  
 U-Abschnitt **8808 Gemeindehaus Gartenweg 7**

Haushaltsstelle		Haushaltsansatz		Ergebnis der Jahresrechnung	Erläuterungen	
Nr.	Bezeichnung	2019	2018	2017	Sonst.	
1	2	3	4	5	Amt	DVM Vermerk
		EUR	EUR	EUR		
	<i>Abriss in 2017</i>					
	<b>Einnahmen</b>					
.14000	Mieten	*****	*****	0,00	000	
.15000	Sonstige Verwaltungs- und Betriebsein- nahmen	*****	*****	0,00	000	
.16900	Innere Verrechnungen (Miete für Räume d.Kirchs.Hexen e.V.im 1.OG Gartenweg 7) (= mtl. 50,00 € lt. Mietvertrag vom 05.05.2006)	*****	*****	150,00	000	
	<b>Einnahmen</b>	<b>0</b>	<b>0</b>	<b>150,00</b>		
	<b>Ausgaben</b>					
.41400	Dienstbezüge und dgl. für die Tariflich Beschäftigten	*****	*****	289,36	000	
.43400	Zusatzversorgungsbeiträge für die Tariflich Beschäftigten	*****	*****	22,31	000	
.44400	Sozialversicherungsbeiträge für die Tariflich Beschäftigten	*****	*****	58,31	000	
.50000	Unterhalt der Grundstücke und baulichen Anlagen	*****	*****	29,05	000	
.52000	Beschaffung und Unterhalt von Geräten, Ausstattungs- und Gebrauchsgegenständen	*****	*****	0,00	000	
.54000	Bewirtschaftungskosten der Grundstücke und baulichen Anlagen	0	0	1.290,37	000	
.64000	Steuern, Versicherungen, Schadensfälle	*****	*****	0,00	000	
.65500	Sachverständigen-, Gerichts- und ähnliche Kosten	*****	*****	0,00	000	
.67963	Innere Verrechnungen - Bauhofleistungen	*****	*****	78,82	000	
.68000	Abschreibungen	*****	*****	299,00	000	
	<b>Ausgaben</b>	<b>0</b>	<b>0</b>	<b>2.067,22</b>		
	<b>UAB 8808 Zu-/Überschuss</b>	<b>0</b>	<b>0</b>	<b>-1.917,22</b>		



A. Verwaltungshaushalt - Einzelpläne

Gemeinde **1 Markt Kirchseeon**  
 Einzelplan **8 Wirtschaftliche Unternehmen, Allgemeines Grundvermögen**  
 Abschnitt **88 Allgemeines Grundvermögen**  
 U-Abschnitt **8809 Gemeindehaus Münchner Str. 30**

Haushaltsstelle		Haushaltsansatz		Ergebnis der Jahresrechnung	Erläuterungen	
Nr.	Bezeichnung	2019	2018	2017	Sonst.	
		EUR	EUR	EUR	Amt	DVM Vermerk
1	2	3	4	5	6	
	<i>Abriss in 2017</i>					
	<b>Einnahmen</b>					
.15010	Verwaltungs- und Betriebseinnahmen aus dem Betrieb des Generationencafés <i>(ab 2017 siehe UA 8814)</i>	*****	*****	0,00	000	
.17800	Zuschüsse und Spenden von übrigen Bereichen (z.B. Privatpersonen, Vereine usw.)	*****	*****	0,00	000	
	<b>Einnahmen</b>	<b>0</b>	<b>0</b>	<b>0,00</b>		
	<b>Ausgaben</b>					
.41400	Dienstbezüge und dgl. für die Tariflich Beschäftigten	*****	*****	1.963,53	000	
.43400	Zusatzversorgungsbeiträge für die Tariflich Beschäftigten	*****	*****	151,40	000	
.44400	Sozialversicherungsbeiträge für die Tariflich Beschäftigten	*****	*****	395,65	000	
.50000	Unterhalt der Grundstücke und baulichen Anlagen	*****	*****	0,00	000	
.52000	Beschaffung und Unterhalt von Geräten, Ausstattungs- und Gebrauchsgegenständen	*****	*****	0,00	000	
.54000	Bewirtschaftungskosten der Grundstücke und baulichen Anlagen	0	0	213,48	000	
.65010	Geschäftsausgaben für den Betrieb des Generationencafés <i>(ab 2017 siehe UA 8814)</i>	*****	*****	0,00	000	
.65500	Sachverständigen-, Gerichts- und ähnliche Kosten	*****	*****	0,00	000	
.67963	Innere Verrechnungen - Bauhofleistungen	*****	0	739,84	000	
.68000	Abschreibungen	*****	*****	716,00	000	
	<b>Ausgaben</b>	<b>0</b>	<b>0</b>	<b>4.179,90</b>		
	<b>UAB 8809 Zu-/Überschuss</b>	<b>0</b>	<b>0</b>	<b>-4.179,90</b>		

A. Verwaltungshaushalt - Einzelpläne

Gemeinde **1 Markt Kirchseeon**  
 Einzelplan **8 Wirtschaftliche Unternehmen, Allgemeines Grundvermögen**  
 Abschnitt **88 Allgemeines Grundvermögen**  
 U-Abschnitt **8812 Gemeindehaus Spannleitenberg 4**

Haushaltsstelle		Haushaltsansatz		Ergebnis der Jahresrechnung	Erläuterungen
Nr.	Bezeichnung	2019	2018	2017	Sonst. Amt DVM Vermerk
1	2	3	4	5	6
		EUR	EUR	EUR	
	<i>Abriss in 2017</i>				
	<b>Einnahmen</b>				
	<b>Einnahmen</b>	<b>0</b>	<b>0</b>	<b>0,00</b>	
	<b>Ausgaben</b>				
.41400	Dienstbezüge und dgl. für die Tariflich Beschäftigten	*****	*****	0,00	000
.43400	Zusatzversorgungsbeiträge für die Tariflich Beschäftigten	*****	*****	0,00	000
.44400	Sozialversicherungsbeiträge für die Tariflich Beschäftigten	*****	*****	0,00	000
.50000	Unterhalt der Grundstücke und baulichen Anlagen	*****	*****	0,00	000
.52000	Beschaffung und Unterhalt von Geräten, Ausstattungs- und Gebrauchsgegenständen	*****	*****	0,00	000
.54000	Bewirtschaftungskosten der Grundstücke und baulichen Anlagen	*****	*****	184,53	000
.67963	Innere Verrechnungen - Bauhofleistungen	*****	*****	0,00	000
	<b>Ausgaben</b>	<b>0</b>	<b>0</b>	<b>184,53</b>	
	<b>UAB 8812 Zu-/Überschuss</b>	<b>0</b>	<b>0</b>	<b>-184,53</b>	

A. Verwaltungshaushalt - Einzelpläne

Gemeinde **1 Markt Kirchseeon**  
 Einzelplan **8 Wirtschaftliche Unternehmen, Allgemeines Grundvermögen**  
 Abschnitt **88 Allgemeines Grundvermögen**  
 U-Abschnitt **8813 Anwesen Wasserburger Straße 16**

Haushaltsstelle		Haushaltsansatz		Ergebnis der Jahresrechnung	Erläuterungen
Nr.	Bezeichnung	2019	2018	2017	Sonst. Amt DVM Vermerk
1	2	3	4	5	6
		EUR	EUR	EUR	
	<b>Einnahmen</b>				
.14000	Mieten	360	360	360,00	000
.15000	Sonstige Verwaltungs- und Betriebsein- nahmen	0	0	898,38	000
.16900	Innere Verrechnungen (Miete für Räume der Kirchseeoner Hexen e.V.)	600	600	*****	000
.17800	Zuschüsse und Spenden von übrigen Be- reichen(z.B.Privatpersonen,Vereine usw.)	0	0	1.253,49	000
	<b>Einnahmen</b>	<b>960</b>	<b>960</b>	<b>2.511,87</b>	
	<b>Ausgaben</b>				
.41400	Dienstbezüge und dgl. für die Tariflich Beschäftigten	560	3.250	3.134,76	000
.43400	Zusatzversorgungsbeiträge für die Tariflich Beschäftigten	50	260	241,71	000
.44400	Sozialversicherungsbeiträge für die Tariflich Beschäftigten	120	650	631,64	000
.50000	Unterhalt der Grundstücke und baulichen Anlagen	3.000	3.300	765,90	000
.52000	Beschaffung und Unterhalt von Geräten, Ausstattungs- und Gebrauchsgegenständen	850	900	19,60	000
.54000	Bewirtschaftungskosten der Grundstücke und baulichen Anlagen	6.000	6.000	5.859,26	000
.67963	Innere Verrechnungen - Bauhofleistungen	400	2.000	1.966,93	000
	<b>Ausgaben</b>	<b>10.980</b>	<b>16.360</b>	<b>12.619,80</b>	
	<b>UAB 8813 Zu-/Überschuss</b>	<b>-10.020</b>	<b>-15.400</b>	<b>-10.107,93</b>	

A. Verwaltungshaushalt - Einzelpläne

Gemeinde **1 Markt Kirchseeon**  
 Einzelplan **8 Wirtschaftliche Unternehmen, Allgemeines Grundvermögen**  
 Abschnitt **88 Allgemeines Grundvermögen**  
 U-Abschnitt **8814 gemietete Gewerberäume Münchner Str. 8**

Haushaltsstelle		Haushaltsansatz		Ergebnis der Jahresrechnung	Erläuterungen
Nr.	Bezeichnung	2019	2018	2017	Sonst. Amt DVM Vermerk
1	2	EUR	EUR	EUR	6
	<b>Einnahmen</b>				
.15010	Verwaltungs- und Betriebseinnahmen aus dem Betrieb des Generationencafes <i>(bis 2016 siehe UA 8809)</i>	1.000	600	560,00	000
	<b>Einnahmen</b>	<b>1.000</b>	<b>600</b>	<b>560,00</b>	
	<b>Ausgaben</b>				
.41400	Dienstbezüge und dgl. für die Tariflich Beschäftigten	20	150	137,79	000
.43400	Zusatzversorgungsbeiträge für die Tariflich Beschäftigten	10	20	10,62	000
.44400	Sozialversicherungsbeiträge für die Tariflich Beschäftigten	10	30	27,76	000
.50000	Unterhalt der Grundstücke und baulichen Anlagen	1.500	1.500	0,00	000
.52000	Beschaffung und Unterhalt von Geräten, Ausstattungs- und Gebrauchsgegenständen	500	500	119,41	000
.53000	Mieten und Pachten	26.000	26.000	25.708,78	000
.54000	Bewirtschaftungskosten der Grundstücke und baulichen Anlagen	3.500	3.500	3.301,52	000
.64000	Steuern, Versicherungen, Schadensfälle	0	0	0,00	000
.65010	Geschäftsausgaben für den Betrieb des Generationencafes <i>(bis 2016 siehe UA 8809)</i>	100	100	0,00	000
.65500	Sachverständigen-, Gerichts- und ähnliche Kosten	0	0	0,00	000
.67963	Innere Verrechnungen - Bauhofleistungen	100	100	70,89	000
	<b>Ausgaben</b>	<b>31.740</b>	<b>31.900</b>	<b>29.376,77</b>	
	<b>UAB 8814 Zu-/Überschuss</b>	<b>-30.740</b>	<b>-31.300</b>	<b>-28.816,77</b>	
	<b>Einnahmen</b>	<b>242.070</b>	<b>246.870</b>	<b>265.256,49</b>	
	<b>Ausgaben</b>	<b>210.320</b>	<b>230.820</b>	<b>224.106,56</b>	
	<b>AB 88 Zu-/Überschuss</b>	<b>31.750</b>	<b>16.050</b>	<b>41.149,93</b>	

A. Verwaltungshaushalt - Einzelpläne

Gemeinde 1 Markt Kirchseeon  
 Einzelplan 8 Wirtschaftliche Unternehmen, Allgemeines Grundvermögen  
 Abschnitt 89 Allgemeines Sondervermögen  
 U-Abschnitt 8900 Allgemeines Sondervermögen

Haushaltsstelle		Haushaltsansatz		Ergebnis der Jahresrechnung	Erläuterungen
Nr.	Bezeichnung	2019	2018	2017	Sonst. Amt DVM Vermerk
1	2	EUR	EUR	EUR	6
	<b>Einnahmen</b>	0	0	0,00	
	<b>Ausgaben</b>				
.52000	Beschaffung und Unterhalt von Geräten, Ausstattungs- und Gebrauchsgegenständen	100	1.000	0,00	000
.53000	Mieten und Pachten	0	0	0,00	000
.64000	Steuern, Versicherungen, Schadensfälle	1.860	1.860	1.855,66	000
.65200	Post- und Fernmeldegebühren, Wartungs- gebühren <i>(Internet + Telefon Perschten-Maskeum)</i>	500	600	*****	000
.67900	Innere Verrechnungen (Miete für Räume der Perschtenstiftung im Rathaus)	5.000	2.600	2.600,00	000
	<b>Ausgaben</b>	<b>7.460</b>	<b>6.060</b>	<b>4.455,66</b>	
	<b>UAB 8900 Zu-/Überschuss</b>	<b>-7.460</b>	<b>-6.060</b>	<b>-4.455,66</b>	
	<b>Einnahmen</b>	<b>0</b>	<b>0</b>	<b>0,00</b>	
	<b>Ausgaben</b>	<b>7.460</b>	<b>6.060</b>	<b>4.455,66</b>	
	<b>AB 89 Zu-/Überschuss</b>	<b>-7.460</b>	<b>-6.060</b>	<b>-4.455,66</b>	
	<b>Einnahmen</b>	<b>532.760</b>	<b>553.630</b>	<b>565.551,26</b>	
	<b>Ausgaben</b>	<b>249.300</b>	<b>267.130</b>	<b>264.885,43</b>	
	<b>EP 8 Zu-/Überschuss</b>	<b>283.460</b>	<b>286.500</b>	<b>300.665,83</b>	

A. Verwaltungshaushalt - Einzelpläne

Gemeinde **1 Markt Kirchseeon**  
 Einzelplan **9 Allgemeine Finanzwirtschaft**  
 Abschnitt **90 Steuern, allgemeine Zuweisungen und allgemeine Umlagen**  
 U-Abschnitt **9000 Steuern, allgemeine Zuweisungen und allgemeine Umlagen**

Haushaltsstelle		Haushaltsansatz		Ergebnis der Jahresrechnung	Erläuterungen	
Nr.	Bezeichnung	2019	2018	2017	Sonst.	
1	2	3	4	5	Amt	DVM Vermerk
		EUR	EUR	EUR		6
	<b>Einnahmen</b>					
.00000	Grundsteuer A <i>(Anhebung des Hebesatzes von 270 % auf 390 % seit 01.01.2010)</i>	21.600	23.300	23.223,07	000	
.00100	Grundsteuer B <i>(Anhebung des Hebesatzes von 270 % auf 390 % seit 01.01.2010)</i>	1.196.000	1.220.000	1.179.246,07	000	
.00300	Gewerbsteuer <i>(Anhebung des Hebesatzes von 300 % auf 330 % seit 01.01.2010)</i>	2.000.000	1.600.000	2.419.860,66	000	
.01001	Gemeindeanteil an der Einkommensteuer	7.800.000	7.300.000	7.247.747,00	000	
.01200	Gemeindeanteil an der Umsatzsteuer	310.000	313.000	226.781,00	000	
.02200	Hundesteuer <i>(Mit MGR-Beschluss vom 13.09.2010 wurde der reguläre Hundesteuersatz von 40 € auf 50 € pro Hund zum 01.01.2011 angehoben.)</i>	25.000	23.500	24.105,00	000	
.04100	Schlüsselzuweisungen vom Land	2.276.320	2.304.520	2.023.520,00	000	
.06100	Zuweisungen gem. Art. 7 FAG <i>(Pro-Kopf-Betrag in 2019 = 18,42 €, Vorjahr 17,85 €)</i>	194.220	184.870	186.461,10	000	
.06110	Überlassung des Aufkommens aus der Grunderwerbsteuer	220.000	200.000	217.367,00	000	
.06120	Einkommensteuerersatz(Beteilig.d.Gemeinden am erhöhten Landesanteil an der USt)	566.000	542.000	525.502,00	000	
	<b>Einnahmen</b>	<b>14.609.140</b>	<b>13.711.190</b>	<b>14.073.812,90</b>		
	<b>Ausgaben</b>					
.81000	Gewerbsteuerumlage <i>(= 68,3 Punkte, wie in 2018)</i>	420.000	410.000	409.551,00	000	
.83200	Allgemeine Umlagen an den Landkreis - Kreisumlage <i>(Es wurde ein Kreisumlagenhebesatz von 46,0 Prozentpunkte eingeplant, Vorjahr: 47,0 %. Umlagekraft 2019: 11.213.714 € Umlagekraft 2018: 10.011.815 €)</i>	5.160.000	4.705.560	4.514.612,33	000	
	<b>Ausgaben</b>	<b>5.580.000</b>	<b>5.115.560</b>	<b>4.924.163,33</b>		
	<b>UAB 9000 Zu-/Überschuss</b>	<b>9.029.140</b>	<b>8.595.630</b>	<b>9.149.649,57</b>		
	<b>Einnahmen</b>	<b>14.609.140</b>	<b>13.711.190</b>	<b>14.073.812,90</b>		
	<b>Ausgaben</b>	<b>5.580.000</b>	<b>5.115.560</b>	<b>4.924.163,33</b>		
	<b>AB 90 Zu-/Überschuss</b>	<b>9.029.140</b>	<b>8.595.630</b>	<b>9.149.649,57</b>		

A. Verwaltungshaushalt - Einzelpläne

Gemeinde **1 Markt Kirchseeon**  
 Einzelplan **9 Allgemeine Finanzwirtschaft**  
 Abschnitt **91 Sonstige allgemeine Finanzwirtschaft**  
 U-Abschnitt **9100 Sonstige allgemeine Finanzwirtschaft**

Haushaltsstelle		Haushaltsansatz		Ergebnis der Jahresrechnung	Erläuterungen	
Nr.	Bezeichnung	2019	2018	2017	Sonst.	
1	2	EUR	EUR	EUR	Amt	DVM Vermerk
1	2	3	4	5	6	
	<b>Einnahmen</b>					
.20501	Zinseinnahmen vom Wasserwerk Kirchs. für Kassenkredite etc.	0	0	0,00	000	
.20600	Zinseinnahmen von der Kreissparkasse und sonst. öffentl. Kreditanstalten	0	10	0,86	000	
.20700	Zinseinnahmen aus Geldanlagen bei privaten Kreditanstalten	10	10	2,36	000	
.27000	Kalkulatorische Einnahmen - Abschreibungen	270.870	248.330	252.461,00	000	
.27500	Kalkulatorische Einnahmen - Verzinsung des Anlagekapitals	241.190	229.950	230.461,94	000	
.28000	Zuführung vom Vermögenshaushalt	0	0	0,00	000	
	<b>Einnahmen</b>	<b>512.070</b>	<b>478.300</b>	<b>482.926,16</b>		
	<b>Ausgaben</b>					
.47000	Deckungsreserve für Personalausgaben gem. § 11 KommHV	20.000	20.000	0,00	000	
.80180	Zinsausgaben für Kredite vom Land für rentierliche Schulden	0	0	0,00	000	
.80561	Zinsausg. f. Kassenkredite vom Wasserwerk Kirchseeon für unrentierl. Schulden	0	0	0,00	000	
.80660	Zinsausg. f. Kredite von sonst. öffentl. Sonderrechnungen f. unrentierl. Schulden <i>(Ansatz 2018: davon 80 T€ für die Zwischenfinanzierung des Erwerbes des Bundeswehrgeländes für 6 Monate)</i>	0	170.000	36.122,02	000	
.80661	Zinsausg. für Kassenkredite von sonst. öffentl. Sonderrechng. f. unrent. Schulden	0	100	0,00	000	
.80680	Zinsausg. f. Kredite von sonst. öffentl. Sonderrechnungen f. rentierl. Schulden	0	3.390	4.410,34	000	
.80760	Zinsausg. f. Kredite von Kredit- instituten f. unrentierl. Schulden	86.000	0	0,00	000	
.80761	Zinsausg. für Kassenkredite von Kredit- instituten f. unrentierl. Schulden	50	50	0,00	000	
.80780	Zinsausg. f. Kredite von Kredit- instituten f. rentierl. Schulden	11.500	9.200	0,00	000	
.80860	Zinsausg. f. Kredite von übrigen Bereichen f. unrentierl. Schulden	0	0	0,00	000	
.85000	Deckungsreserve gem. § 11 KommHV	20.000	20.000	0,00	000	
.86000	Zuführung zum Vermögenshaushalt	467.130	1.005.110	3.404.735,00	000	
	<b>Ausgaben</b>	<b>604.680</b>	<b>1.227.850</b>	<b>3.445.267,36</b>		
	<b>UAB 9100 Zu-/Überschuss</b>	<b>-92.610</b>	<b>-749.550</b>	<b>-2.962.341,20</b>		
	<b>Einnahmen</b>	<b>512.070</b>	<b>478.300</b>	<b>482.926,16</b>		
	<b>Ausgaben</b>	<b>604.680</b>	<b>1.227.850</b>	<b>3.445.267,36</b>		
	<b>AB 91 Zu-/Überschuss</b>	<b>-92.610</b>	<b>-749.550</b>	<b>-2.962.341,20</b>		

A. Verwaltungshaushalt - Einzelpläne

Gemeinde 1 Markt Kirchseon  
 Einzelplan 9 Allgemeine Finanzwirtschaft  
 Abschnitt 92 Abwicklung der Vorjahre  
 U-Abschnitt 9200 Abwicklung der Vorjahre

Haushaltsstelle		Haushaltsansatz		Ergebnis der Jahresrechnung	Erläuterungen	
Nr.	Bezeichnung	2019	2018	2017	Sonst.	
1	2	3	4	5	Amt	DVM Vermerk
		EUR	EUR	EUR		6
	<b>Einnahmen</b>					
.29200	Sollfehlbetrag	0	0	0,00	000	
.29500	Übertragungs- und Abschlußbuchungen (ab- schl.techn.Vorgänge - Ist-Übersch.d.VWH)	0	0	0,00	000	
	<b>Einnahmen</b>	<b>0</b>	<b>0</b>	<b>0,00</b>		
	<b>Ausgaben</b>					
.89200	Sollüberschuß	0	0	0,00	000	
.89500	Übertragungs- und Abschlußbuchungen (ab- schl.techn.Vorgänge - Istfehlbetr.d.VWH)	0	0	0,00	000	
	<b>Ausgaben</b>	<b>0</b>	<b>0</b>	<b>0,00</b>		
	<b>UAB 9200 Zu-/Überschuss</b>	<b>0</b>	<b>0</b>	<b>0,00</b>		
	<b>Einnahmen</b>	<b>0</b>	<b>0</b>	<b>0,00</b>		
	<b>Ausgaben</b>	<b>0</b>	<b>0</b>	<b>0,00</b>		
	<b>AB 92 Zu-/Überschuss</b>	<b>0</b>	<b>0</b>	<b>0,00</b>		
	<b>Einnahmen</b>	<b>15.121.210</b>	<b>14.189.490</b>	<b>14.556.739,06</b>		
	<b>Ausgaben</b>	<b>6.184.680</b>	<b>6.343.410</b>	<b>8.369.430,69</b>		
	<b>EP 9 Zu-/Überschuss</b>	<b>8.936.530</b>	<b>7.846.080</b>	<b>6.187.308,37</b>		

\*\*\* Ende der Liste "A. Verwaltungshaushalt - Einzelpläne" \*\*\*



# Einzelpläne für das Haushaltsjahr 2019

## Vermögenshaushalt

- in EUR -

**B. Vermögenshaushalt - Einzelpläne**

Gemeinde **1 Markt Kirchseeon**  
 Einzelplan **0 Allgemeine Verwaltung**  
 Abschnitt **02 Hauptverwaltung**  
 U-Abschnitt **0202 Soziales, Kinder und Senioren (SKS)**

Haushaltsstelle		Haushaltsansatz			Ergebnis der Jahresrechnung	Investitionen und Invest- Förderungsmaßnahmen		Erläuterungen		
Nr.	Bezeichnung	2019	2019 Verpfl.-Erm.	2018		2017	Gesamt- ausgabebedarf	bisher bereitgestellt	Amt	DVM
1	2	3	4	5	6	7	8	9		
	(Bis 2017 siehe Unterabschnitt 4000 !)									
	<b>Einnahmen</b>									
	Einnahmen	0		0	0,00					
	<b>Ausgaben</b>									
.93500	Erwerb von beweglichen Sachen des Anlagevermögens	0	0	0	*****	0		0	000	
	Ausgaben	0	0	0	0,00	0		0		
	UAB 0202 Zu-/Überschuss	0		0	0,00					
	Einnahmen	0		0	0,00					
	Ausgaben	0	0	0	0,00	0		0		
	AB 02 Zu-/Überschuss	0		0	0,00					

B. Vermögenshaushalt - Einzelpläne

Gemeinde **1 Markt Kirchseeon**  
 Einzelplan **0 Allgemeine Verwaltung**  
 Abschnitt **06 Einrichtungen für die gesamte Verwaltung**  
 U-Abschnitt **0600 Einrichtungen für die gesamte Verwaltung**

Haushaltsstelle		Haushaltsansatz			Ergebnis der Jahresrechnung	Investitionen und Invest- Förderungsmaßnahmen		Erläuterungen		
Nr.	Bezeichnung	2019	Verpfl.-Erm. 2019	2018		2017	Gesamt- ausgabebedarf	bisher bereitgestellt	Amt	DVM
1	2	3	4	5	6	7	8	9		
	<b>Einnahmen</b>									
.34500	Einnahmen aus der Veräußerung von beweglichen Sachen	0		0	170,00					000
.36000	Zuweisungen vom Bund, LAF, ERP-Sondervermögen f. Invest. u. Invest.förd.maßn.	13.600		0	*****					000
.36700	Zuweisungen und Zuschüsse von privaten Unternehmen (Zuschüsse, Spenden)	0		0	0,00					000
	<b>Einnahmen</b>	<b>13.600</b>		<b>0</b>	<b>170,00</b>					
	<b>Ausgaben</b>									
500	Erwerb von beweglichen Sachen des Anlagevermögens <i>(u.a. Nissan e-NV200 ME1 37.160 €)</i> <i>HAR: 10.000 €</i>	100.000	0	75.000	169.997,41	0		0		000
.94000	Hochbaumaßnahmen <i>HAR: 25.000 €</i> <i>(= für Umbau Rathaus 10.000 €</i> <i>Fahrradabstellplatz 15.000 €</i> <i>- Sitzungssaal u. Foyer 300.000 €</i> <i>- WC-Anlage EG 50.000 €</i> <i>- Eingangsportal 60.000 €</i> <i>- Rathauseingang 70.000 €</i>	480.000	0	0	223.385,42	710.000		0		000
.96000	Betriebsanlagen, sonstige technische Anlagen	0	0	0	0,00	0		0		000
	<b>Ausgaben</b>	<b>580.000</b>	<b>0</b>	<b>75.000</b>	<b>393.382,83</b>	<b>710.000</b>		<b>0</b>		
	<b>UAB 0600 Zu-/Überschuss</b>	<b>-566.400</b>		<b>-75.000</b>	<b>-393.212,83</b>					
	<b>Einnahmen</b>	<b>13.600</b>		<b>0</b>	<b>170,00</b>					
	<b>Ausgaben</b>	<b>580.000</b>	<b>0</b>	<b>75.000</b>	<b>393.382,83</b>	<b>710.000</b>		<b>0</b>		
	<b>AB 06 Zu-/Überschuss</b>	<b>-566.400</b>		<b>-75.000</b>	<b>-393.212,83</b>					
	<b>Einnahmen</b>	<b>13.600</b>		<b>0</b>	<b>170,00</b>					
	<b>Ausgaben</b>	<b>580.000</b>	<b>0</b>	<b>75.000</b>	<b>393.382,83</b>	<b>710.000</b>		<b>0</b>		
	<b>EP 0 Zu-/Überschuss</b>	<b>-566.400</b>		<b>-75.000</b>	<b>-393.212,83</b>					

**B. Vermögenshaushalt - Einzelpläne**

Gemeinde **1 Markt Kirchseeon**  
 Einzelplan **1 Öffentliche Sicherheit und Ordnung**  
 Abschnitt **11 Öffentliche Ordnung**  
 U-Abschnitt **1100 Öffentliche Ordnung**

Haushaltsstelle		Haushaltsansatz			Ergebnis der Jahresrechnung	Investitionen und Invest- Förderungsmaßnahmen		Erläuterungen		
Nr.	Bezeichnung	2019	Verpfl.-Erm. 2019	2018		2017	Gesamt- ausgabebedarf	bisher bereitgestellt	Amt	DVM
1	2	3	4	5	6	7	8	9		
	<b>Einnahmen</b>									
	<b>Einnahmen</b>	0		0	0,00					
	<b>Ausgaben</b>									
.98200	Zuweisungen für Investitionen an Gemeinden und Gemeindeverbände	0	0	0	0,00	0		0	000	
.98800	Zuweisungen für Investitionen an übrige Bereiche (Kirchen, Vereine usw.)	0	0	0	3.133,80	0		0	000	
	<b>Ausgaben</b>	0	0	0	3.133,80	0		0		
	<b>UAB 1100 Zu-/Überschuss</b>	0		0	-3.133,80					

**B. Vermögenshaushalt - Einzelpläne**

Gemeinde **1 Markt Kirchseeon**  
 Einzelplan **1 Öffentliche Sicherheit und Ordnung**  
 Abschnitt **11 Öffentliche Ordnung**  
 U-Abschnitt **1102 Klimaschutzmanager**

Haushaltsstelle		Haushaltsansatz			Ergebnis der Jahresrechnung	Investitionen und Invest.- Förderungsmaßnahmen		Erläuterungen		
Nr.	Bezeichnung	2019	Verpfl.-Erm. 2019	2018		2017	Gesamt- ausgabebedarf	bisher bereitgestellt	Amt	DVM
1	2	3	4	5	6	7	8	9		
	<b>Einnahmen</b>									
.36100	Zuweisungen vom Land für Investitionen und Investitionsförderungsmaßnahmen	0		0	*****			000		
	<b>Einnahmen</b>	<b>0</b>		<b>0</b>	<b>0,00</b>					
	<b>Ausgaben</b>									
.93500	Erwerb von beweglichen Sachen des Anlagevermögens	0	0	7.900	7.900,00	0	0	000		
	<b>Ausgaben</b>	<b>0</b>	<b>0</b>	<b>7.900</b>	<b>7.900,00</b>	<b>0</b>	<b>0</b>			
	<b>UAB 1102 Zu-/Überschuss</b>	<b>0</b>		<b>-7.900</b>	<b>-7.900,00</b>					
	<b>Einnahmen</b>	<b>0</b>		<b>0</b>	<b>0,00</b>					
	<b>Ausgaben</b>	<b>0</b>	<b>0</b>	<b>7.900</b>	<b>11.033,80</b>	<b>0</b>	<b>0</b>			
	<b>AB 11 Zu-/Überschuss</b>	<b>0</b>		<b>-7.900</b>	<b>-11.033,80</b>					

## B. Vermögenshaushalt - Einzelpläne

Gemeinde **1 Markt Kirchseeon**  
 Einzelplan **1 Öffentliche Sicherheit und Ordnung**  
 Abschnitt **13 Brandschutz**  
 U-Abschnitt **1300 Brandschutz**

Haushaltsstelle		Haushaltsansatz			Ergebnis der Jahresrechnung	Investitionen und Invest.- Förderungsmaßnahmen		Erläuterungen		
Nr.	Bezeichnung	2019	Verpfl.-Erm. 2019	2018		2017	Gesamt- ausgabebedarf	bisher bereitgestellt	Amt	DVM
1	2	3	4	5	6	7	8	9		
	<b>Einnahmen</b>									
.34500	Einnahmen aus der Veräußerung von beweglichen Sachen	0		4.000	721,95					000
.36100	Zuweisungen vom Land für Investitionen und Investitionsförderungsmaßnahmen	0		0	4.500,00					000
.36800	Zuweisungen (Zuschüsse, Spenden) von übrigen Bereichen (Kirchen, Vereine)	0		0	0,00					000
	<b>Einnahmen</b>	<b>0</b>		<b>4.000</b>	<b>5.221,95</b>					
	<b>Ausgaben</b>									
200	Erwerb von Grundstücken	0	0	0	0,00	0		0		000
.93500	Erwerb von beweglichen Sachen des Anlagevermögens <i>HAR: 15.000 € (für Feuerwehrsoftware MP Feuer) - Büroausstattung Eglharting 5.000 € - Schlauchwickler, Druckluftminderer, Brandsimulationsbox, Werkzeug Kirchseeon 6.450 € - Lungenautomaten 2.000 € - iPads für Einsatzführung 5.000 € - Schutzkleidung 180.000 € - Rollcontainer für GW 15.000 € - Sonstiges 10.000 €</i>	235.000	0	125.000	-5,24	0		0		000
.94000	Hochbaumaßnahmen <i>(-Geräteschuppen FFW Markt 11.200 € - Umbaumaßnahmen für Atemschutzwerkstatt und Schlauchpflege Markt 50.000 €)</i>	62.000	0	107.000	0,00	5.062.000	-107.000			000
.95000	Tiefbaumaßnahmen	0	0	0	0,00	0		0		000
000	Betriebsanlagen, sonstige technische Anlagen <i>HAR: 10.000 € (für Feuerwehirsirene in der Siedlerstraße) - Atemschutzwerkstatt und Schlauchpflegeanlage 150.000 €</i>	150.000	0	100.000	0,00	170.000	-80.000			000
	<b>Ausgaben</b>	<b>447.000</b>	<b>0</b>	<b>332.000</b>	<b>-5,24</b>	<b>5.232.000</b>	<b>-187.000</b>			
	<b>UAB 1300 Zu-/Überschuss</b>	<b>-447.000</b>		<b>-328.000</b>	<b>5.227,19</b>					
	<b>Einnahmen</b>	<b>0</b>		<b>4.000</b>	<b>5.221,95</b>					
	<b>Ausgaben</b>	<b>447.000</b>	<b>0</b>	<b>332.000</b>	<b>-5,24</b>	<b>5.232.000</b>	<b>-187.000</b>			
	<b>AB 13 Zu-/Überschuss</b>	<b>-447.000</b>		<b>-328.000</b>	<b>5.227,19</b>					
	<b>Einnahmen</b>	<b>0</b>		<b>4.000</b>	<b>5.221,95</b>					
	<b>Ausgaben</b>	<b>447.000</b>	<b>0</b>	<b>339.900</b>	<b>11.028,56</b>	<b>5.232.000</b>	<b>-187.000</b>			
	<b>EP 1 Zu-/Überschuss</b>	<b>-447.000</b>		<b>-335.900</b>	<b>-5.806,61</b>					

**B. Vermögenshaushalt - Einzelpläne**

Gemeinde **1 Markt Kirchseeon**  
 Einzelplan **2 Schulen**  
 Abschnitt **21 Grund- und Hauptschulen**  
 U-Abschnitt **2150 Kombinierte Grund- und Mittelschulen**

Haushaltsstelle		Haushaltsansatz			Ergebnis der Jahresrechnung	Investitionen und Invest.-Förderungsmaßnahmen		Erläuterungen		
Nr.	Bezeichnung	2019	Verpfl.-Erm. 2019	2018		2017	Gesamt- ausgabebedarf	bisher bereitgestellt	Amt	DVM
1	2	3	4	5	6	7	8	9		
	<b>Einnahmen</b>									
.34500	Einnahmen aus der Veräußerung von beweglichen Sachen	0		0	0,00					000
.36100	Zuweisungen vom Land für Investitionen und Investitionsförderungsmaßnahmen <i>(= für Schulhauserweiterung Kirchseeon incl. Pausenhof; Gesamtzusendung: 2.240.000 €, davon in 2017: 1.248.000 € 2018: 225.000 € 2019: 500.000 € 2020: 267.000 €)</i>	500.000		480.000	1.248.000,00					000
.36700	Zuweisungen und Zuschüsse von privaten Unternehmen (Zuschüsse, Spenden)	0		0	0,00					000
	<b>Einnahmen</b>	<b>500.000</b>		<b>480.000</b>	<b>1.248.000,00</b>					
	<b>Ausgaben</b>									
.93500	Erwerb von beweglichen Sachen des Anlagevermögens (Schulverwaltung) <i>HAR: 1.250 €</i>	0	0	0	9.950,36	0		0		210
.93501	Erwerb von beweglichen Sachen des Anlagevermögens (Gemeindevverwaltung) <i>HAR: 56.000 €</i>	50.000	0	137.000	62.948,75	0		0		500
.94010	Hochbaumaßnahmen (Schule Kirchseeon) <i>Schulhauserweiterung Kirchseeon HAR: 961.630 € (2015: 1.307.000 € 2016: 4.000.000 € 2017: 2.343.000 € + Ausgaben Mensa 31.767,76 € 2018: 600.000 € + Mensa 100.000 € 2019: 100.000 € Gesamtkosten: 8.350.000 incl. Pausenhof und Herstellungsbeiträge zzgl. Mensa 130.000 €)</i>	100.000	0	600.000	2.342.999,83	9.600.000	7.650.000			500
.94020	Hochbaumaßnahmen (Schulturmhalle Kirchseeon)	0	0	0	0,00	220.000		0		500
.94030	Hochbaumaßnahmen (Schule Eglharting)	80.000	0	0	0,00	470.000		0		500
.94040	Hochbaumaßnahmen (Schulturmhalle Eglharting)	0	0	0	0,00	0		0		500
.96000	Betriebsanlagen, sonstige technische Anlagen	0	0	46.000	0,00	0		0		000
	<b>Ausgaben</b>	<b>230.000</b>	<b>0</b>	<b>783.000</b>	<b>2.415.898,94</b>	<b>10.290.000</b>	<b>7.650.000</b>			
	<b>UAB 2150 Zu-/Überschuss</b>	<b>270.000</b>		<b>-303.000</b>	<b>-1.167.898,94</b>					

**B. Vermögenshaushalt - Einzelpläne**

Gemeinde **1 Markt Kirchseeon**  
 Einzelplan **2 Schulen**  
 Abschnitt **21 Grund- und Hauptschulen**  
 U-Abschnitt **2151 Schulmensa**

Haushaltsstelle		Haushaltsansatz			Ergebnis der Jahresrechnung	Investitionen und Invest.- Förderungsmaßnahmen		Erläuterungen		
Nr.	Bezeichnung	2019	2019 Verpfl.-Erm.	2018		2017	Gesamt- ausgabebedarf	bisher bereitgestellt	Amt	DVM
1	2	3	4	5	6	7	8	9		
	<b>Einnahmen</b>									
	Einnahmen	0		0	0,00					
	<b>Ausgaben</b>									
.93500	Erwerb von beweglichen Sachen des Anlagevermögens	5.000	0	100.000	31.767,76	0		0	000	
	Ausgaben	5.000	0	100.000	31.767,76	0		0		
	UAB 2151 Zu-/Überschuss	-5.000		-100.000	-31.767,76					
	Einnahmen	500.000		480.000	1.248.000,00					
	Ausgaben	235.000	0	883.000	2.447.666,70	10.290.000	7.650.000			
	AB 21 Zu-/Überschuss	265.000		-403.000	-1.199.666,70					



**B. Vermögenshaushalt - Einzelpläne**

Gemeinde **1 Markt Kirchseeon**  
 Einzelplan **2 Schulen**  
 Abschnitt **29 Übrige schulische Aufgaben**  
 U-Abschnitt **2950 Sonstige schulische Aufgaben**

Haushaltsstelle		Haushaltsansatz			Ergebnis der Jahresrechnung	Investitionen und Invest.- Förderungsmaßnahmen		Erläuterungen		
Nr.	Bezeichnung	2019	2019 Verpfl.-Erm.	2018		2017	Gesamt- ausgabebedarf	bisher bereitgestellt	Amt	DVM
1	2	3	4	5	6	7	8	9		
	<b>Einnahmen</b>									
	<b>Einnahmen</b>	0		0	0,00					
	<b>Ausgaben</b>									
.98200	Zuweisungen für Investitionen an Gemeinden und Gemeindeverbände	0	0	0	0,00	0		0	000	
	<b>Ausgaben</b>	0	0	0	0,00	0		0		
	UAB 2950 Zu-/Überschuss	0		0	0,00					
	<b>Einnahmen</b>	0		0	0,00					
	<b>Ausgaben</b>	0	0	0	0,00	0		0		
	AB 29 Zu-/Überschuss	0		0	0,00					
	<b>Einnahmen</b>	500.000		480.000	1.248.000,00					
	<b>Ausgaben</b>	235.000	0	883.000	2.447.666,70	10.290.000	7.650.000			
	EP 2 Zu-/Überschuss	265.000		-403.000	-1.199.666,70					

**B. Vermögenshaushalt - Einzelpläne**

Gemeinde **1 Markt Kirchseeon**  
 Einzelplan **3 Wissenschaft, Forschung, Kulturpflege**  
 Abschnitt **32 Museen, Sammlungen, Ausstellungen**  
 U-Abschnitt **3210 Nichtwissenschaftliche Museen, Sammlungen, Ausstellungen**

Haushaltsstelle		Haushaltsansatz			Ergebnis der Jahresrechnung	Investitionen und Invest.- Förderungsmaßnahmen		Erläuterungen		
Nr.	Bezeichnung	2019	2019 Verpfl.-Erm.	2018		2017	Gesamt- ausgabebedarf	bisher bereitgestellt	Amt	DVM
1	2	3	4	5	6	7	8	9		
	<b>Einnahmen</b>									
	Einnahmen	0		0	0,00					
	<b>Ausgaben</b>									
.93500	Erwerb von beweglichen Sachen des Anlagevermögens	0	0	0	0,00	0		0	000	
	Ausgaben	0	0	0	0,00	0		0		
	UAB 3210 Zu-/Überschuss	0		0	0,00					
	Einnahmen	0		0	0,00					
	Ausgaben	0	0	0	0,00	0		0		
	AB 32 Zu-/Überschuss	0		0	0,00					

B. Vermögenshaushalt - Einzelpläne

Gemeinde **1 Markt Kirchseeon**  
 Einzelplan **3 Wissenschaft, Forschung, Kulturpflege**  
 Abschnitt **34 Heimat- und sonstige Kulturpflege**  
 U-Abschnitt **3400 Heimat- und sonstige Kulturpflege**

Haushaltsstelle		Haushaltsansatz			Ergebnis der Jahresrechnung	Investitionen und Invest.- Förderungsmaßnahmen		Erläuterungen		
Nr.	Bezeichnung	2019	2019 Verpfl.-Erm.	2018		2017	Gesamt- ausgabebedarf	bisher bereitgestellt	Amt	DVM
1	2	3	4	5	6	7	8	9		
	<b>Einnahmen</b>									
.34500	Einnahmen aus der Veräußerung von beweglichen Sachen	0		0	0,00					000
	<b>Einnahmen</b>	<b>0</b>		<b>0</b>	<b>0,00</b>					
	<b>Ausgaben</b>									
.93500	Erwerb von beweglichen Sachen des Anlagevermögens	0	0	3.500	0,00	0				0 000
.95000	Tiefbaumaßnahmen	0	0	5.000	*****	0				0 000
	<b>Ausgaben</b>	<b>0</b>	<b>0</b>	<b>8.500</b>	<b>0,00</b>	<b>0</b>				<b>0</b>
	<b>UAB 3400 Zu-/Überschuss</b>	<b>0</b>		<b>-8.500</b>	<b>0,00</b>					
	<b>Einnahmen</b>	<b>0</b>		<b>0</b>	<b>0,00</b>					
	<b>Ausgaben</b>	<b>0</b>	<b>0</b>	<b>8.500</b>	<b>0,00</b>	<b>0</b>				<b>0</b>
	<b>AB 34 Zu-/Überschuss</b>	<b>0</b>		<b>-8.500</b>	<b>0,00</b>					

**B. Vermögenshaushalt - Einzelpläne**

Gemeinde **1 Markt Kirchseeon**  
 Einzelplan **3 Wissenschaft, Forschung, Kulturpflege**  
 Abschnitt **35 Volksbildung**  
 U-Abschnitt **3500 Volkshochschulen**

Haushaltsstelle		Haushaltsansatz			Ergebnis der Jahresrechnung	Investitionen und Invest.- Förderungsmaßnahmen		Erläuterungen		
Nr.	Bezeichnung	2019	2019 Verpfl.-Erm.	2018		2017	Gesamt- ausgabebedarf	bisher bereitgestellt	Amt	DVM
1	2	3	4	5	6	7	8	9		
	<b>Einnahmen</b>									
	Einnahmen	0		0	0,00					
	<b>Ausgaben</b>									
.98300	Zuweisungen für Investitionen an Zweck- verbände	0	0	0	0,00	0		0	000	
	Ausgaben	0	0	0	0,00	0		0		
	UAB 3500 Zu-/Überschuss	0		0	0,00					

B. Vermögenshaushalt - Einzelpläne

Gemeinde 1 Markt Kirchseeon  
 Einzelplan 3 Wissenschaft, Forschung, Kulturpflege  
 Abschnitt 35 Volksbildung  
 U-Abschnitt 3520 Büchereien

Haushaltsstelle		Haushaltsansatz			Ergebnis der Jahresrechnung	Investitionen und Invest.- Förderungsmaßnahmen		Erläuterungen		
Nr.	Bezeichnung	2019	2019 Verpfl.-Erm.	2018		2017	Gesamt- ausgabebedarf	bisher bereitgestellt	Amt	DVM
1	2	3	4	5	6	7	8	9		
	<b>Einnahmen</b>									
	Einnahmen	0		0	0,00					
	<b>Ausgaben</b>									
.93500	Erwerb von beweglichen Sachen des Anlagevermögens	1.000	0	0	3.927,38	0		0	000	
	Ausgaben	1.000	0	0	3.927,38	0		0		
	UAB 3520 Zu-/Überschuss	-1.000		0	-3.927,38					
	Einnahmen	0		0	0,00					
	Ausgaben	1.000	0	0	3.927,38	0		0		
	AB 35 Zu-/Überschuss	-1.000		0	-3.927,38					

B. Vermögenshaushalt - Einzelpläne

Gemeinde 1 Markt Kirchseeon  
 Einzelplan 3 Wissenschaft, Forschung, Kulturpflege  
 Abschnitt 37 Kirchliche Angelegenheiten  
 U-Abschnitt 3700 Kirchliche Angelegenheiten

Haushaltsstelle		Haushaltsansatz			Ergebnis der Jahresrechnung	Investitionen und Invest.-Förderungsmaßnahmen		Erläuterungen		
Nr.	Bezeichnung	2019	Verpfl.-Erm. 2019	2018		2017	Gesamt- ausgabebedarf	bisher bereitgestellt	Amt	DVM
1	2	3	4	5	6	7	8	9		
	<b>Einnahmen</b>									
	<b>Einnahmen</b>	0		0	0,00					
	<b>Ausgaben</b>									
.98800	Zuweisungen für Investitionen an übrige Bereiche (Kirchen, Vereine usw.) HAR: 6.800 €  <i>Es wurden bereits folgende Zuschüsse zugesagt, jedoch noch nicht abgerufen:</i>  - Sanierg. der Evang. Joh.-Kirche 550 € - Pfarrheim St. Maria Notausgänge 5.000 €	0	0	0	0,00	0	0	0	000	
	<b>Ausgaben</b>	0	0	0	0,00	0	0	0	0	
	<b>UAB 3700 Zu-/Überschuss</b>	0		0	0,00					
	<b>Einnahmen</b>	0		0	0,00					
	<b>Ausgaben</b>	0	0	0	0,00	0	0	0	0	
	<b>AB 37 Zu-/Überschuss</b>	0		0	0,00					
	<b>Einnahmen</b>	0		0	0,00					
	<b>Ausgaben</b>	1.000	0	8.500	3.927,38	0	0	0	0	
	<b>EP 3 Zu-/Überschuss</b>	-1.000		-8.500	-3.927,38					

**B. Vermögenshaushalt - Einzelpläne**

Gemeinde **1 Markt Kirchseeon**  
 Einzelplan **4 Soziale Sicherung**  
 Abschnitt **40 Verwaltung der sozialen Angelegenheiten**  
 U-Abschnitt **4000 Allgemeine Sozialverwaltung**

Haushaltsstelle		Haushaltsansatz			Ergebnis der Jahresrechnung	Investitionen und Invest.- Förderungsmaßnahmen		Erläuterungen		
Nr.	Bezeichnung	2019	2019 Verpfl.-Erm.	2018		2017	Gesamt- ausgabebedarf	bisher bereitgestellt	Amt	DVM
1	2	3	4	5	6	7	8	9		
	(Ab 2018 siehe Unterabschnitt 0202 !)									
	<b>Einnahmen</b>									
.36800	Zuweisungen (Zuschüsse, Spenden) von übrigen Bereichen (Kirchen, Vereine)	*****		*****	0,00					000
	<b>Einnahmen</b>	<b>0</b>		<b>0</b>	<b>0,00</b>					
	<b>Ausgaben</b>									
500	Erwerb von beweglichen Sachen des Anlagevermögens	*****	*****	*****	0,00	0		0		0 000
	<b>Ausgaben</b>	<b>0</b>	<b>0</b>	<b>0</b>	<b>0,00</b>	<b>0</b>		<b>0</b>		
	<b>UAB 4000 Zu-/Überschuss</b>	<b>0</b>		<b>0</b>	<b>0,00</b>					
	<b>Einnahmen</b>	<b>0</b>		<b>0</b>	<b>0,00</b>					
	<b>Ausgaben</b>	<b>0</b>	<b>0</b>	<b>0</b>	<b>0,00</b>	<b>0</b>		<b>0</b>		
	<b>AB 40 Zu-/Überschuss</b>	<b>0</b>		<b>0</b>	<b>0,00</b>					

**B. Vermögenshaushalt - Einzelpläne**

Gemeinde **1 Markt Kirchseeon**  
 Einzelplan **4 Soziale Sicherung**  
 Abschnitt **46 Einrichtungen der Jugendhilfe**  
 U-Abschnitt **4600 Einrichtungen der Jugendarbeit (Spielplätze usw.)**

Haushaltsstelle		Haushaltsansatz			Ergebnis der Jahresrechnung	Investitionen und Invest.- Förderungsmaßnahmen		Erläuterungen		
Nr.	Bezeichnung	2019	2019 Verpfl.-Erm.	2018		2017	Gesamt- ausgabebedarf	bisher bereitgestellt	Amt	DVM
1	2	3	4	5	6	7	8	9		
	<b>Einnahmen</b>									
.36700	Zuweisungen und Zuschüsse von privaten Unternehmen (Zuschüsse, Spenden)	0		0	0,00					000
	<b>Einnahmen</b>	<b>0</b>		<b>0</b>	<b>0,00</b>					
	<b>Ausgaben</b>									
.93500	Erwerb von beweglichen Sachen des Anlagevermögens	0	0	0	0,00	0	0	0	500	
.95000	Tiefbaumaßnahmen	0	0	0	0,00	0	0	0	500	
	<b>Ausgaben</b>	<b>0</b>	<b>0</b>	<b>0</b>	<b>0,00</b>	<b>0</b>	<b>0</b>	<b>0</b>		
	<b>UAB 4600 Zu-/Überschuss</b>	<b>0</b>		<b>0</b>	<b>0,00</b>					



**B. Vermögenshaushalt - Einzelpläne**

Gemeinde **1 Markt Kirchseeon**  
 Einzelplan **4 Soziale Sicherung**  
 Abschnitt **46 Einrichtungen der Jugendhilfe**  
 U-Abschnitt **4601 Einrichtungen der Jugendarbeit (Jugendzentrum)**

Haushaltsstelle		Haushaltsansatz			Ergebnis der Jahresrechnung	Investitionen und Invest.- Förderungsmaßnahmen		Erläuterungen		
Nr.	Bezeichnung	2019	2019 Verpfl.-Erm.	2018		2017	Gesamt- ausgabebedarf	bisher bereitgestellt	Amt	DVM
1	2	3	4	5	6	7	8	9		
	<b>Einnahmen</b>									
.36200	Zuweisungen vom Landkreis für Investi- tionen u. Investitionsförderungsmaßn.	0		0	0,00			000		
	<b>Einnahmen</b>	<b>0</b>		<b>0</b>	<b>0,00</b>					
	<b>Ausgaben</b>									
.93500	Erwerb von beweglichen Sachen des Anlagevermögens	0	0	0	0,00	0	0	500		
.94000	Hochbaumaßnahmen	0	0	0	0,00	0	0	500		
	<b>Ausgaben</b>	<b>0</b>	<b>0</b>	<b>0</b>	<b>0,00</b>	<b>0</b>	<b>0</b>			
	<b>UAB 4601 Zu-/Überschuss</b>	<b>0</b>		<b>0</b>	<b>0,00</b>					

**B. Vermögenshaushalt - Einzelpläne**

Gemeinde **1 Markt Kirchseeon**  
 Einzelplan **4 Soziale Sicherung**  
 Abschnitt **46 Einrichtungen der Jugendhilfe**  
 U-Abschnitt **4640 Tageseinrichtungen für Kinder (Kinderhort Kirchseeon)**

Haushaltsstelle		Haushaltsansatz			Ergebnis der Jahresrechnung	Investitionen und Invest.- Förderungsmaßnahmen		Erläuterungen		
Nr.	Bezeichnung	2019	2019 Verpfl.-Erm.	2018		2017	Gesamt- ausgabebedarf	bisher bereitgestellt	Amt	DVM
1	2	3	4	5	6	7	8	9		
	<b>Einnahmen</b>									
	Einnahmen	0		0	0,00					
	<b>Ausgaben</b>									
.93500	Erwerb von beweglichen Sachen des Anlagevermögens (- Gartenhaus 3.000 €)	3.000	0	3.000	0,00	0	0	500		
	Ausgaben	3.000	0	3.000	0,00	0	0			
	<b>UAB 4640 Zu-/Überschuss</b>	<b>-3.000</b>		<b>-3.000</b>	<b>0,00</b>					

B. Vermögenshaushalt - Einzelpläne

Gemeinde 1 Markt Kirchseeon  
 Einzelplan 4 Soziale Sicherung  
 Abschnitt 46 Einrichtungen der Jugendhilfe  
 U-Abschnitt 4641 Tageseinrichtungen für Kinder (Kinderhaus "Spatzennest")

Haushaltsstelle		Haushaltsansatz			Ergebnis der Jahresrechnung	Investitionen und Invest.- Förderungsmaßnahmen		Erläuterungen		
Nr.	Bezeichnung	2019	Verpfl.-Erm. 2019	2018		2017	Gesamt- ausgabebedarf	bisher bereitgestellt	Amt	DVM
1	2	3	4	5	6	7	8	9		
	<b>Einnahmen</b>									
	<b>Einnahmen</b>	0		0	0,00					
	<b>Ausgaben</b>									
.93500	Erwerb von beweglichen Sachen des Anlagevermögens <i>(- Stühle Gruppenräume 1.400 €)</i>	1.400	0	1.600	1.259,94	0		0	000	
.94000	Hochbaumaßnahmen	0	0	0	0,00	100.000		0	000	
.96000	Betriebsanlagen, sonstige technische Anlagen <i>(Klimaanlage Krippe 12.000 €)</i>	12.000	0	2.000	131.441,39	0		0	000	
	<b>Ausgaben</b>	13.400	0	3.600	132.701,33	100.000		0		
	<b>UAB 4641 Zu-/Überschuss</b>	-13.400		-3.600	-132.701,33					

B. Vermögenshaushalt - Einzelpläne

Gemeinde 1 Markt Kirchseeon  
 Einzelplan 4 Soziale Sicherung  
 Abschnitt 46 Einrichtungen der Jugendhilfe  
 U-Abschnitt 4642 Tageseinrichtungen für Kinder (Kindergarten "Im Dachsbaun")

Haushaltsstelle		Haushaltsansatz			Ergebnis der Jahresrechnung	Investitionen und Invest.- Förderungsmaßnahmen		Erläuterungen		
Nr.	Bezeichnung	2019	Verpfl.-Erm. 2019	2018		2017	Gesamt- ausgabebedarf	bisher bereitgestellt	Amt	DVM
1	2	3	4	5	6	7	8	9		
	<b>Einnahmen</b>									
	<b>Einnahmen</b>	0		0	0,00					
	<b>Ausgaben</b>									
.93500	Erwerb von beweglichen Sachen des Anlagevermögens (- Klimaanlage 5.000 €)	5.000	0	6.500	8.472,89	0		0	000	
.94000	Hochbaumaßnahmen	0	0	0	0,00	0		0	000	
.96000	Betriebsanlagen, sonstige technische Anlagen	0	0	3.600	-5.918,89	0		0	000	
	<b>Ausgaben</b>	5.000	0	10.100	2.554,00	0		0		
	<b>UAB 4642 Zu-/Überschuss</b>	-5.000		-10.100	-2.554,00					

**B. Vermögenshaushalt - Einzelpläne**

Gemeinde **1 Markt Kirchseeon**  
 Einzelplan **4 Soziale Sicherung**  
 Abschnitt **46 Einrichtungen der Jugendhilfe**  
 U-Abschnitt **4643 Tageseinrichtungen für Kinder (Kinderkrippe Moosacher Str.33)**

Haushaltsstelle		Haushaltsansatz			Ergebnis der Jahresrechnung	Investitionen und Invest- Förderungsmaßnahmen		Erläuterungen		
Nr.	Bezeichnung	2019	Verpfl.-Erm. 2019	2018		2017	Gesamt- ausgabebedarf	bisher bereitgestellt	Amt	DVM
1	2	3	4	5	6	7	8	9		
	<b>Einnahmen</b>									
	<b>Einnahmen</b>	0		0	0,00					
	<b>Ausgaben</b>									
.93500	Erwerb von beweglichen Sachen des Anlagevermögens (- Liegepolster 1.000 €)	1.000	0	1.000	0,00	0		0	000	
.94000	Hochbaumaßnahmen	0	0	0	0,00	0		0	000	
	<b>Ausgaben</b>	1.000	0	1.000	0,00	0		0		
	<b>UAB 4643 Zu-/Überschuss</b>	<b>-1.000</b>		<b>-1.000</b>	<b>0,00</b>					

B. Vermögenshaushalt - Einzelpläne

Gemeinde **1 Markt Kirchseeon**  
 Einzelplan **4 Soziale Sicherung**  
 Abschnitt **46 Einrichtungen der Jugendhilfe**  
 U-Abschnitt **4644 Tageseinrichtungen für Kinder (Kath. Kindergarten "St. Maria")**

Haushaltsstelle		Haushaltsansatz			Ergebnis der Jahresrechnung	Investitionen und Invest.-Förderungsmaßnahmen		Erläuterungen		
Nr.	Bezeichnung	2019	Verpfl.-Erm. 2019	2018		2017	Gesamt- ausgabebedarf	bisher bereitgestellt	Amt	DVM
1	2	3	4	5	6	7	8	9		
	<b>Einnahmen</b>									
.36100	Zuweisungen vom Land für Investitionen und Investitionsförderungsmaßnahmen	0		0	0,00					000
.36800	Zuweisungen (Zuschüsse, Spenden) von übrigen Bereichen (Kirchen, Vereine)	0		0	0,00					000
	<b>Einnahmen</b>	<b>0</b>		<b>0</b>	<b>0,00</b>					
	<b>Ausgaben</b>									
.93500	Erwerb von beweglichen Sachen des Anlagevermögens	0	0	0	0,00	0		0		000
.000	Hochbaumaßnahmen	0	0	0	0,00	0		0		000
.98800	Zuweisungen für Investitionen an übrige Bereiche (Kirchen, Vereine usw.)	0	0	0	-24,09	0		0		000
	<b>Ausgaben</b>	<b>0</b>	<b>0</b>	<b>0</b>	<b>-24,09</b>	<b>0</b>		<b>0</b>		
	<b>UAB 4644 Zu-Überschuss</b>	<b>0</b>		<b>0</b>	<b>24,09</b>					
	<p>Gemäß § 3 des Vertrages mit der Kath. Kirchenstiftung St. Joseph Kirchseeon vom 07.12.02.2008 übernimmt der Markt Kirchseeon die Kosten der großen und kleinen Baulast.</p> <p>HAR: 8.550 €</p> <p>Es wurden bereits folgende Zuschüsse zugesagt, jedoch noch nicht abgerufen:</p> <p>- Energieeinsparungsmaßnahmen 2.500 € an der Heizung</p>									

B. Vermögenshaushalt - Einzelpläne

Gemeinde **1 Markt Kirchseeon**  
 Einzelplan **4 Soziale Sicherung**  
 Abschnitt **46 Einrichtungen der Jugendhilfe**  
 U-Abschnitt **4645 Tageseinrichtungen für Kinder (Kinderhaus Münchner Straße 30)**

Haushaltsstelle		Haushaltsansatz			Ergebnis der Jahresrechnung	Investitionen und Invest.- Förderungsmaßnahmen		Erläuterungen		
Nr.	Bezeichnung	2019	Verpfl.-Erm. 2019	2018		2017	Gesamt- ausgabebedarf	bisher bereitgestellt	Amt	DVM
1	2	3	4	5	6	7	8	9		
	<b>Einnahmen</b>									
.35010	Einnahmen aus Folgekosten-Vereinbarungen	0		0	0,00			000		
.36100	Zuweisungen vom Land für Investitionen und Investitionsförderungsmaßnahmen <i>(Gesamtzuweisung: 2.182.000 € 2018: 1.169.000 2019: 577.000 2020: 436.000)</i>	577.000		792.000	0,00			000		
	<b>Einnahmen</b>	<b>577.000</b>		<b>792.000</b>	<b>0,00</b>					
	<b>Ausgaben</b>									
.93200	Erwerb von Grundstücken	0	0	0	0,00	0		0 000		
.93500	Erwerb von beweglichen Sachen des Anlagevermögens <i>(Erstausstattung lt. Kita-Leitung 130.000 €)</i>	130.000	0	0	0,00	0		0 000		
.94000	Hochbaumaßnahmen <i>HAR: 2.728.210 € (Neubau Haus für Kinder 2014: 116.000 € 2015: 300.000 € 2016: 1.200.000 € 2017: 3.400.000 € 2018: 1.504.000 € 2019: 480.000 € Gesamtbedarf: 7.000.000 €)</i>	480.000	0	1.504.000	3.399.994,24	7.000.000	5.016.000	000		
	<b>Ausgaben</b>	<b>610.000</b>	<b>0</b>	<b>1.504.000</b>	<b>3.399.994,24</b>	<b>7.000.000</b>	<b>5.016.000</b>			
	<b>UAB 4645 Zu-Überschuss</b>	<b>-33.000</b>		<b>-712.000</b>	<b>-3.399.994,24</b>					

**B. Vermögenshaushalt - Einzelpläne**

Gemeinde **1 Markt Kirchseeon**  
 Einzelplan **4 Soziale Sicherung**  
 Abschnitt **46 Einrichtungen der Jugendhilfe**  
 U-Abschnitt **4646 Tageseinrichtungen für Kinder (Kinderhaus im BBW St. Zeno)**

Haushaltsstelle		Haushaltsansatz			Ergebnis der Jahresrechnung	Investitionen und Invest.- Förderungsmaßnahmen		Erläuterungen		
Nr.	Bezeichnung	2019	2019 Verpfl.-Erm.	2018		2017	Gesamt- ausgabebedarf	bisher bereitgestellt	Amt	DVM
1	2	3	4	5	6	7	8	9		
	(UA 4646 = bis 2014 Flohkiste Kirchseeon e. V.; => ab 2015 siehe HhSt. 4647.70040)									
	<b>Einnahmen</b>									
.36100	Zuweisungen vom Land für Investitionen und Investitionsförderungsmaßnahmen  (Gesamtzuschuss Krippe: 593.435 €, 2016: 180.900 € 2017: 150.000 € 2018: 0 € 2019: 262.500 €  Gesamtzuschuss Kindergarten: ca. 380.000 €, 2019: 304.000 € 2020: 76.000 €)	566.500		342.500	150.000,00					000
	<b>Einnahmen</b>	<b>566.500</b>		<b>342.500</b>	<b>150.000,00</b>					
	<b>Ausgaben</b>									
.93500	Erwerb von beweglichen Sachen des Anlagevermögens  (Spielgeräte 2.000 €)	2.000	0	2.000	0,00	0				0 000
.98800	Zuweisungen für Investitionen an übrige Bereiche (Kirchen, Vereine usw.)  HAR: 800.000 € (Zuschuss an das BBW St. Zeno für den Kindergartenbau 800.000 €)	0	0	1.150.000	0,00	1.150.000				0 000
	<b>Ausgaben</b>	<b>2.000</b>	<b>0</b>	<b>1.152.000</b>	<b>0,00</b>	<b>1.150.000</b>				<b>0</b>
	<b>UAB 4646 Zu-/Überschuss</b>	<b>564.500</b>		<b>-809.500</b>	<b>150.000,00</b>					



B. Vermögenshaushalt - Einzelpläne

Gemeinde **1 Markt Kirchseeon**  
 Einzelplan **4 Soziale Sicherung**  
 Abschnitt **46 Einrichtungen der Jugendhilfe**  
 U-Abschnitt **4648 Tageseinrichtungen für Kinder (Kinderhort Eglharting)**

Haushaltsstelle		Haushaltsansatz			Ergebnis der Jahresrechnung	Investitionen und Invest.- Förderungsmaßnahmen		Erläuterungen		
Nr.	Bezeichnung	2019	Verpfl.-Erm. 2019	2018		2017	Gesamt- ausgabebedarf	bisher bereitgestellt	Amt	DVM
1	2	3	4	5	6	7	8	9		
	<b>Einnahmen</b>									
	<b>Einnahmen</b>	<b>0</b>		<b>0</b>	<b>0,00</b>					
	<b>Ausgaben</b>									
.93500	Erwerb von beweglichen Sachen des Anlagevermögens <i>(Vogelnechtschaukel 1.500 €)</i>	1.500	0	0	0,00	0		0		000
.94000	Hochbaumaßnahmen	0	0	0	0,00	0		0		500
	<b>Ausgaben</b>	<b>1.500</b>	<b>0</b>	<b>0</b>	<b>0,00</b>	<b>0</b>		<b>0</b>		
	<b>UAB 4648 Zu-/Überschuss</b>	<b>-1.500</b>		<b>0</b>	<b>0,00</b>					

**B. Vermögenshaushalt - Einzelpläne**

Gemeinde **1 Markt Kirchseeon**  
 Einzelplan **4 Soziale Sicherung**  
 Abschnitt **46 Einrichtungen der Jugendhilfe**  
 U-Abschnitt **4649 Tageseinrichtungen für Kinder (Kinderhaus "Am Forst")**

Haushaltsstelle		Haushaltsansatz			Ergebnis der Jahresrechnung	Investitionen und Invest.-Förderungsmaßnahmen		Erläuterungen		
Nr.	Bezeichnung	2019	Verpfl.-Erm. 2019	2018		2017	Gesamt- ausgabebedarf	bisher bereitgestellt	Amt	DVM
1	2	3	4	5	6	7	8	9		
	<b>Einnahmen</b>									
.36100	Zuweisungen vom Land für Investitionen und Investitionsförderungsmaßnahmen	0		0	0,00					000
.36700	Zuweisungen und Zuschüsse von privaten Unternehmen (Zuschüsse, Spenden)	0		0	0,00					000
	<b>Einnahmen</b>	<b>0</b>		<b>0</b>	<b>0,00</b>					
	<b>Ausgaben</b>									
.93500	Erwerb von beweglichen Sachen des Anlagevermögens <i>(- Geschirrspüler, E-Herd 2.000 € - Sitzgruppen Speiseraum 1.300 € - Spielküche Krippe 1.200 € - Trennwanderweiterung Krippe 1.200 € - Küche Krippe 5.000 € - Vorhänge Kinderbad UG 2.500 € - Vogelnestschaukel 3.000 € - Sonnensegel für Rutsche etc. 1.500 €)</i>	18.000	0	8.000	11.602,38	0		0		000
.94000	Hochbaumaßnahmen <i>HAR: 1.500 € (- Gegensprechanlage 1.500 €)</i>	0	0	5.000	24.932,46	0		0		000
.96000	Betriebsanlagen, sonstige technische Anlagen	0	0	0	0,00	0		0		000
	<b>Ausgaben</b>	<b>18.000</b>	<b>0</b>	<b>13.000</b>	<b>36.534,84</b>	<b>0</b>		<b>0</b>		
	<b>UAB 4649 Zu-/Überschuss</b>	<b>-18.000</b>		<b>-13.000</b>	<b>-36.534,84</b>					
	<b>Einnahmen</b>	<b>1.143.500</b>		<b>1.134.500</b>	<b>150.000,00</b>					
	<b>Ausgaben</b>	<b>653.900</b>	<b>0</b>	<b>2.686.700</b>	<b>3.571.760,32</b>	<b>8.250.000</b>	<b>5.016.000</b>			
	<b>AB 46 Zu-/Überschuss</b>	<b>489.600</b>		<b>-1.552.200</b>	<b>-3.421.760,32</b>					
	<b>Einnahmen</b>	<b>1.143.500</b>		<b>1.134.500</b>	<b>150.000,00</b>					
	<b>Ausgaben</b>	<b>653.900</b>	<b>0</b>	<b>2.686.700</b>	<b>3.571.760,32</b>	<b>8.250.000</b>	<b>5.016.000</b>			
	<b>EP 4 Zu-/Überschuss</b>	<b>489.600</b>		<b>-1.552.200</b>	<b>-3.421.760,32</b>					

B. Vermögenshaushalt - Einzelpläne

Gemeinde **1 Markt Kirchseeon**  
 Einzelplan **5 Gesundheit, Sport, Erholung**  
 Abschnitt **55 Förderung des Sports**  
 U-Abschnitt **5500 Förderung des Sports**

Haushaltsstelle		Haushaltsansatz			Ergebnis der Jahresrechnung	Investitionen und Invest.- Förderungsmaßnahmen		Erläuterungen		
Nr.	Bezeichnung	2019	Verpfl.-Erm. 2019	2018		2017	Gesamt- ausgabebedarf	bisher bereitgestellt	Amt	DVM
1	2	3	4	5	6	7	8	9		
	<b>Einnahmen</b>									
.32800	Darlehensrückflüsse von übrigen Bereichen (Kirchen, Vereine usw.) <i>(= Tilgung des Darlehens an die Adler-Schützen Kirchs.-Dorf für den Kegelbahnbau incl. des Gemeindegusschusses; s. a. HhSt. 5500.70030 + Rückzahlung des Darlehens an die Edelweißschützen Kirchs. e. V. für die Anschaffung von elektronischen Schießständen)</i>	5.930		5.930	5.931,45			000		
	<b>Einnahmen</b>	<b>5.930</b>		<b>5.930</b>	<b>5.931,45</b>					
	<b>Ausgaben</b>									
.92800	Gewährung von Darlehen an übrige Bereiche (Kirchen, Vereine usw.)	0	0	0	0,00	0		0 000		
.98200	Zuweisungen für Investitionen an Landkreis	0	0	0	0,00	0		0 000		
.98800	Zuweisungen für Investitionen an übrige Bereiche (Kirchen, Vereine usw.)	10.000	0	0	2.653,98	0		0 000		
	<b>Ausgaben</b>	<b>10.000</b>	<b>0</b>	<b>0</b>	<b>2.653,98</b>	<b>0</b>		<b>0</b>		
	<b>UAB 5500 Zu-/Überschuss</b>	<b>-4.070</b>		<b>5.930</b>	<b>3.277,47</b>					
	<b>Einnahmen</b>	<b>5.930</b>		<b>5.930</b>	<b>5.931,45</b>					
	<b>Ausgaben</b>	<b>10.000</b>	<b>0</b>	<b>0</b>	<b>2.653,98</b>	<b>0</b>		<b>0</b>		
	<b>AB 55 Zu-/Überschuss</b>	<b>-4.070</b>		<b>5.930</b>	<b>3.277,47</b>					

B. Vermögenshaushalt - Einzelpläne

Gemeinde **1 Markt Kirchseeon**  
 Einzelplan **5 Gesundheit, Sport, Erholung**  
 Abschnitt **56 Eigene Sportstätten**  
 U-Abschnitt **5600 Eigene Sportstätten**

Haushaltsstelle		Haushaltsansatz			Ergebnis der Jahresrechnung	Investitionen und Invest.-Förderungsmaßnahmen		Erläuterungen		
Nr.	Bezeichnung	2019	Verpfl.-Erm. 2019	2018		2017	Gesamt- ausgabebedarf	bisher bereitgestellt	Amt	DVM
1	2	3	4	5	6	7	8	9		
	<b>Einnahmen</b>									
.36800	Zuweisungen (Zuschüsse, Spenden) von übrigen Bereichen (Kirchen, Vereine)	0		0	0,00			000		
	<b>Einnahmen</b>	<b>0</b>		<b>0</b>	<b>0,00</b>					
	<b>Ausgaben</b>									
.93200	Erwerb von Grundstücken	0	0	0	0,00	145.000	0	0 000		
.93500	Erwerb von beweglichen Sachen des Anlagevermögens	0	0	0	2.547,43	0		0 000		
.94015	Hochbaumaßnahmen (ATSV-Halle) <i>HAR: 51.820 € (- Zaun Grundstücksgrenze Höppler 5.000 €  sowie 50.000 € für den Abbruch des alten Sportheimes mit Entsorgung verschoben auf 2021)</i>	0	0	0	134.043,44	1.150.000		0 500		
.94080	Hochbaumaßnahmen (Schützen- und BRK-Heim an der Waldbahn)	0	0	0	19.938,14	0		0 000		
.95000	Tiefbaumaßnahmen	0	0	0	0,00	0		0 000		
.95071	Tiefbaumaßnahmen (Parkplatz- neuausweisung für die ATSV-Halle)	0	0	0	0,00	275.000		0 000		
.95072	Tiefbaumaßnahmen (neuer Sportplatz)	0	0	0	0,00	0		0 000		
.96000	Betriebsanlagen, sonstige technische Anlagen	0	0	0	0,00	90.000		0 000		
	<b>Ausgaben</b>	<b>0</b>	<b>0</b>	<b>0</b>	<b>156.529,01</b>	<b>1.660.000</b>		<b>0</b>		
	<b>UAB 5600 Zu-/Überschuss</b>	<b>0</b>		<b>0</b>	<b>-156.529,01</b>					
	<b>Einnahmen</b>	<b>0</b>		<b>0</b>	<b>0,00</b>					
	<b>Ausgaben</b>	<b>0</b>	<b>0</b>	<b>0</b>	<b>156.529,01</b>	<b>1.660.000</b>		<b>0</b>		
	<b>AB 56 Zu-/Überschuss</b>	<b>0</b>		<b>0</b>	<b>-156.529,01</b>					

B. Vermögenshaushalt - Einzelpläne

Gemeinde 1 Markt Kirchseeon  
 Einzelplan 5 Gesundheit, Sport, Erholung  
 Abschnitt 57 Badeanstalten  
 U-Abschnitt 5700 Badeanstalten

Haushaltsstelle		Haushaltsansatz			Ergebnis der Jahresrechnung	Investitionen und Invest.- Förderungsmaßnahmen		Erläuterungen		
Nr.	Bezeichnung	2019	2019 Verpfl.-Erm.	2018		2017	Gesamt- ausgabebedarf	bisher bereitgestellt	Amt	DVM
1	2	3	4	5	6	7	8	9		
	<b>Einnahmen</b>									
.36800	Zuweisungen (Zuschüsse, Spenden) von übrigen Bereichen (Kirchen, Vereine)	0		0	0,00			000		
	<b>Einnahmen</b>	0		0	0,00					
	<b>Ausgaben</b>									
.93500	Erwerb von beweglichen Sachen des Anlagevermögens <i>HAR: 38.800 € (- Erneuerung Zugangskontrolle + Kassensautomat)</i>	4.000	0	50.000	208,36	0	0	000		
.000	Hochbaumaßnahmen	0	0	0	0,00	600.000	0	000		
.96000	Betriebsanlagen, sonstige technische Anlagen <i>(Einbau einer Brandmeldeanlage 56.000 €)</i>	56.000	0	0	0,00	56.000	0	000		
	<b>Ausgaben</b>	60.000	0	50.000	208,36	656.000	0			
	<b>UAB 5700 Zu-/Überschuss</b>	-60.000		-50.000	-208,36					
	<b>Einnahmen</b>	0		0	0,00					
	<b>Ausgaben</b>	60.000	0	50.000	208,36	656.000	0			
	<b>AB 57 Zu-/Überschuss</b>	-60.000		-50.000	-208,36					

**B. Vermögenshaushalt - Einzelpläne**

Gemeinde **1 Markt Kirchseeon**  
 Einzelplan **5 Gesundheit, Sport, Erholung**  
 Abschnitt **58 Park- und Gartenanlagen**  
 U-Abschnitt **5800 Park- und Gartenanlagen**

Haushaltsstelle		Haushaltsansatz			Ergebnis der Jahresrechnung	Investitionen und Invest.- Förderungsmaßnahmen		Erläuterungen		
Nr.	Bezeichnung	2019	2019 Verpfl.-Erm.	2018		2017	Gesamt- ausgabebedarf	bisher bereitgestellt	Amt	DVM
1	2	3	4	5	6	7	8	9		
	<b>Einnahmen</b>									
	<b>Einnahmen</b>	0		0	0,00					
	<b>Ausgaben</b>									
.93500	Erwerb von beweglichen Sachen des Anlagevermögens	0	0	0	0,00	0	0	0	000	
	<b>Ausgaben</b>	0	0	0	0,00	0	0			
	<b>UAB 5800 Zu-/Überschuss</b>	0		0	0,00					
	<b>Einnahmen</b>	0		0	0,00					
	<b>Ausgaben</b>	0	0	0	0,00	0	0			
	<b>AB 58 Zu-/Überschuss</b>	0		0	0,00					

B. Vermögenshaushalt - Einzelpläne

Gemeinde **1 Markt Kirchseeon**  
 Einzelplan **5 Gesundheit, Sport, Erholung**  
 Abschnitt **59 Sonstige Erholungseinrichtungen**  
 U-Abschnitt **5900 Sonstige Erholungseinrichtungen**

Haushaltsstelle		Haushaltsansatz			Ergebnis der Jahresrechnung	Investitionen und Invest.- Förderungsmaßnahmen		Erläuterungen		
Nr.	Bezeichnung	2019	Verpfl.-Erm. 2019	2018		2017	Gesamt- ausgabebedarf	bisher bereitgestellt	Amt	DVM
1	2	3	4	5	6	7	8	9		
	<b>Einnahmen</b>									
.36800	Zuweisungen (Zuschüsse, Spenden) von übrigen Bereichen (Kirchen, Vereine)	0		0	0,00				000	
	<b>Einnahmen</b>	<b>0</b>		<b>0</b>	<b>0,00</b>					
	<b>Ausgaben</b>									
.93200	Erwerb von Grundstücken	0	0	0	0,00	0			0 000	
.95000	Tiefbaumaßnahmen	0	0	0	0,00	0			0 000	
	<b>Ausgaben</b>	<b>0</b>	<b>0</b>	<b>0</b>	<b>0,00</b>	<b>0</b>			<b>0</b>	
	<b>UAB 5900 Zu-/Überschuss</b>	<b>0</b>		<b>0</b>	<b>0,00</b>					
	<b>Einnahmen</b>	<b>0</b>		<b>0</b>	<b>0,00</b>					
	<b>Ausgaben</b>	<b>0</b>	<b>0</b>	<b>0</b>	<b>0,00</b>	<b>0</b>			<b>0</b>	
	<b>AB 59 Zu-/Überschuss</b>	<b>0</b>		<b>0</b>	<b>0,00</b>					
	<b>Einnahmen</b>	<b>5.930</b>		<b>5.930</b>	<b>5.931,45</b>					
	<b>Ausgaben</b>	<b>70.000</b>	<b>0</b>	<b>50.000</b>	<b>159.391,35</b>	<b>2.316.000</b>			<b>0</b>	
	<b>EP 5 Zu-/Überschuss</b>	<b>-64.070</b>		<b>-44.070</b>	<b>-153.459,90</b>					

B. Vermögenshaushalt - Einzelpläne

Gemeinde **1 Markt Kirchseeon**  
 Einzelplan **6 Bau- und Wohnungswesen, Verkehr**  
 Abschnitt **62 Wohnungsbauförderung und Wohnungsfürsorge**  
 U-Abschnitt **6200 Wohnungsbauförderung und Wohnungsfürsorge**

Haushaltsstelle		Haushaltsansatz			Ergebnis der Jahresrechnung	Investitionen und Invest.- Förderungsmaßnahmen		Erläuterungen		
Nr.	Bezeichnung	2019	2019 Verpfl.-Erm.	2018		2017	Gesamt- ausgabebedarf	bisher bereitgestellt	Amt	DVM
1	2	3	4	5	6	7	8	9		
	<b>Einnahmen</b>									
.32700	Darlehensrückflüsse v.priv.Unternehmen (auch Einnahmen aus Bürgschaften)	1.100		1.100	1.104,39					000
.34000	Einnahmen aus der Veräußerung von Grundstücken	0		0	0,00					000
.35000	Beiträge und ähnliche Entgelte (= Ausgleichszahlungen von neuen Bebauungsplänen)	0		0	0,00					000
.35001	Erstattungen und ähnliche Beiträge	0		0	0,00					000
	<b>Einnahmen</b>	<b>1.100</b>		<b>1.100</b>	<b>1.104,39</b>					
	<b>Ausgaben</b>									
.93000	Erwerb von Beteiligungen, Kapitalein- lagen, Aktien, Geschäftsanteile usw.	0	0	0	0,00	0		0		000
.93200	Erwerb von Grundstücken	0	0	0	0,00	0		0		000
.95000	Tiefbaumaßnahmen <i>HAR: 399.800 € (= anteilige Erschließungskosten aus dem Baugebiet an der Bucher Straße)</i>	0	0	0	0,00	0		0		000
.98600	Zuweisungen für Investitionen an Sonstige öffentl. Sonderrechnungen <i>HAR: 77.500 € (= Zuschuss an die GWG Wohnungsgenossenschaft Ebersberg für den Bau von 14 geförderten Wohnungen in Siedlerstraße 31/33 lt. MGR-Beschl. Nr. 612 vom 07.08.2017)</i>	0	0	77.500	0,00	155.500		0		000
.98700	Zuweisungen für Investitionen an Private Unternehmen	0	0	0	0,00	0		0		000
.98800	Zuweisungen für Investitionen an übrige Bereiche (Kirchen, Vereine usw.)	0	0	0	0,00	0		0		000
	<b>Ausgaben</b>	<b>0</b>	<b>0</b>	<b>77.500</b>	<b>0,00</b>	<b>155.500</b>		<b>0</b>		
	<b>UAB 6200 Zu-/Überschuss</b>	<b>1.100</b>		<b>-76.400</b>	<b>1.104,39</b>					



**B. Vermögenshaushalt - Einzelpläne**

Gemeinde **1 Markt Kirchseeon**  
 Einzelplan **6 Bau- und Wohnungswesen, Verkehr**  
 Abschnitt **62 Wohnungsbauförderung und Wohnungsfürsorge**  
 U-Abschnitt **6201 Herterfeld**

Haushaltsstelle		Haushaltsansatz			Ergebnis der Jahresrechnung	Investitionen und Invest.- Förderungsmaßnahmen		Erläuterungen		
Nr.	Bezeichnung	2019	2019 Verpfl.-Erm.	2018		2017	Gesamt- ausgabebedarf	bisher bereitgestellt	Amt	DVM
1	2	3	4	5	6	7	8	9		
	<b>Einnahmen</b>									
.32600	Darlehensrückflüsse v.sonst.öffentl. Sonderrechnungen (z.B.Whg.baugen.sch.)	10.430		10.430	10.434,85			000		
	<b>Einnahmen</b>	10.430		10.430	10.434,85					
	<b>Ausgaben</b>									
	<b>Ausgaben</b>	0	0	0	0,00	0	0			
	<b>UAB 6201 Zu-/Überschuss</b>	10.430		10.430	10.434,85					
	<b>Einnahmen</b>	11.530		11.530	11.539,24					
	<b>Ausgaben</b>	0	0	77.500	0,00	155.500	0			
	<b>AB 62 Zu-/Überschuss</b>	11.530		-65.970	11.539,24					

B. Vermögenshaushalt - Einzelpläne

Gemeinde **1 Markt Kirchseeon**  
 Einzelplan **6 Bau- und Wohnungswesen, Verkehr**  
 Abschnitt **63 Gemeindestraßen**  
 U-Abschnitt **6300 Gemeindestraßen und Bauhof**

Haushaltsstelle		Haushaltsansatz			Ergebnis der Jahresrechnung	Investitionen und Invest.- Förderungsmaßnahmen		Erläuterungen		
Nr.	Bezeichnung	2019	Verpfl.-Erm. 2019	2018		2017	Gesamt- ausgabebedarf	bisher bereitgestellt	Amt	DVM
1	2	3	4	5	6	7	8	9		
		EUR	EUR	EUR	EUR	EUR	EUR			
	<b>Einnahmen</b>									
.34000	Einnahmen aus der Veräußerung von Grundstücken	120.000		0	0,00					000
.34500	Einnahmen aus der Veräußerung von beweglichen Sachen	0		0	3.600,00					000
.35000	Beiträge und ähnliche Entgelte	0		0	0,00					000
	<i>Laut Anweisung des Innenministeriums sollen bis zur Gesetzesänderung keine neuen Bescheide erlassen werden!</i>									
.35001	Erstattungen und ähnliche Beiträge	0		0	0,00					000
.000	Zuweisungen vom Bund, LAF, ERP-Sondervermögen f. Invest. u. Invest.förd.maßn.	0		0	*****					000
.36100	Zuweisungen vom Land für Investitionen und Investitionsförderungsmaßnahmen <i>(= Zuschuss für den 3. BA des Geh- und Radweges an der B 304)</i>	15.000		15.000	0,00					000
	<b>Einnahmen</b>	<b>135.000</b>		<b>15.000</b>	<b>3.600,00</b>					
	<b>Ausgaben</b>									
.93200	Erwerb von Grundstücken	15.000	0	55.000	39,00	0		0		000
.93500	Erwerb von beweglichen Sachen des Anlagevermögens <i>HAR: 50.000 € (für Nissan e-NV2000)</i>	80.000	0	100.000	34.998,46	0		0		500
	<i>- Absetzmulde 5.500 € - Innenausstattung MK230 2.300 € - Ausrüstung f. Kleintraktor 10.000 € - Pritschenwagen Elektro 50.000 € - Weitspannregal 1.800 € - 15 Streugutbehälter 4.500 € - Greiferschaufel Radlader 5.000 € - Betriebsfunkenweiterung 2.000 €</i>									
.94000	Hochbaumaßnahmen	0	0	0	0,00	0		0		000
.94041	Hochbaumaßnahmen (Alte Kläranlage)	0	0	0	0,00	0		0		000
.95013	Tiefbaumaßnahmen (Straßenbau Stichstr. Kern/Hartmann, Mü.Str. 44/46 a)	0	0	0	*****	0		0		000
.95014	Tiefbaumaßnahmen (Straßenbau Gartenweg) <i>HAR: 3.400 €</i>	0	0	0	0,00	0		0		000
.95018	Tiefbaumaßnahmen (versch. Gehsteige)	0	0	0	0,00	0		0		000
.95020	Tiefbaumaßnahmen (Errichtung von Straßenversitzgruben) <i>HAR: 3.300 €</i>	10.000	0	11.000	0,00	0		0		000
.95030	Tiefbaumaßnahmen (Straßenbau im Kirchseeoner Moos)	0	0	0	54.249,04	0		0		000
.95050	Tiefbaumaßnahmen (Straßenbau Wasserburger Straße / Teil) <i>HAR: 2.200 € (= für Gehwegverbreiterung an der Wasserburger Straße bei</i>	0	0	0	0,00	0		0		000

B. Vermögenshaushalt - Einzelpläne

Gemeinde **1 Markt Kirchseeon**  
 Einzelplan **6 Bau- und Wohnungswesen, Verkehr**  
 Abschnitt **63 Gemeindestraßen**  
 U-Abschnitt **6300 Gemeindestraßen und Bauhof**

Haushaltsstelle		Haushaltsansatz			Ergebnis der Jahresrechnung	Investitionen und Invest.- Förderungsmaßnahmen		Erläuterungen		
Nr.	Bezeichnung	2019	Verpfl.-Erm. 2019	2018		2017	Gesamt- ausgabebedarf	bisher bereitgestellt	Amt	DVM
1	2	3	4	5	6	7	8	9		
		EUR	EUR	EUR	EUR	EUR	EUR			
	<i>den Schrebergärten zwischen Bahnhof und Brücke Moosacher Straße)</i>									
.95061	Tiefbaumaßnahmen (Straßenbau Kirchseeoner Weg)	0	0	0	56.653,42	0	0	0	000	
.95068	Tiefbaumaßnahmen (Beteiligungsbetrag Straßenbau Aubachstraße)	0	0	0	0,00	0	0	0	000	
	<i>HAR: 3.000 €</i>									
.95069	Tiefbaumaßnahmen (Straßenbau - Verkehrsberuhigungsmaßnahmen)	0	0	0	0,00	0	0	0	000	
073	Tiefbaumaßnahmen (Straßenbau Waldbahn zw. Koloniestraße und B 304)	0	0	0	0,00	0	0	0	000	
.95076	Tiefbaumaßnahmen (Straßenbau von Kirch- seeon über Riederling nach Eglharting)	0	0	55.000	0,00	580.000	25.000	000		
	<i>HAR: 80.000 € (Teilstück Karl-Birkmaier-Str. bis Gashäuschen 80.000 €)</i>									
.95077	Tiefbaumaßnahmen (Sanierung Straßen- entwässerungskanal in Buch)	40.000	0	10.000	0,00	390.000	250.000	000		
	<i>HAR: 259.280 € (Gesamtkosten 300.000 € - 2014: 220.000 € - 2015: 30.000 € - 2018: 10.000 € - 2019: 40.000 €)</i>									
.96000	Betriebsanlagen, sonstige technische Anlagen	0	0	0	0,00	0	0	0	000	
	<b>Ausgaben</b>	<b>145.000</b>	<b>0</b>	<b>231.000</b>	<b>145.939,92</b>	<b>970.000</b>	<b>275.000</b>			
	<b>UAB 6300 Zu-/Überschuss</b>	<b>-10.000</b>		<b>-216.000</b>	<b>-142.339,92</b>					

**B. Vermögenshaushalt - Einzelpläne**

Gemeinde **1 Markt Kirchseeon**  
 Einzelplan **6 Bau- und Wohnungswesen, Verkehr**  
 Abschnitt **63 Gemeindestraßen**  
 U-Abschnitt **6302 Iveco-Gelände**

Haushaltsstelle		Haushaltsansatz			Ergebnis der Jahresrechnung	Investitionen und Invest.- Förderungsmaßnahmen		Erläuterungen		
Nr.	Bezeichnung	2019	2019 Verpfl.-Erm.	2018		2017	Gesamt- ausgabebedarf	bisher bereitgestellt	Amt	DVM
1	2	3	4	5	6	7	8	9		
	<b>Einnahmen</b>									
.35000	Erstattung von Erschließungskosten	0		0	0,00				000	
	<b>Einnahmen</b>	0		0	0,00					
	<b>Ausgaben</b>									
	<b>Ausgaben</b>	0	0	0	0,00	0	0			
	UAB 6302 Zu-/Überschuss	0		0	0,00					
	<b>Einnahmen</b>	135.000		15.000	3.600,00					
	<b>Ausgaben</b>	145.000	0	231.000	145.939,92	970.000	275.000			
	AB 63 Zu-/Überschuss	-10.000		-216.000	-142.339,92					

**B. Vermögenshaushalt - Einzelpläne**

Gemeinde **1 Markt Kirchseeon**  
 Einzelplan **6 Bau- und Wohnungswesen, Verkehr**  
 Abschnitt **67 Straßenbeleuchtung und -reinigung**  
 U-Abschnitt **6700 Straßenbeleuchtung**

Haushaltsstelle		Haushaltsansatz			Ergebnis der Jahresrechnung	Investitionen und Invest- Förderungsmaßnahmen		Erläuterungen		
Nr.	Bezeichnung	2019	Verpfl.-Erm. 2019	2018		2017	Gesamt- ausgabebedarf	bisher bereitgestellt	Amt	DVM
1	2	3	4	5	6	7	8	9		
	<b>Einnahmen</b>									
.35001	Erstattungen und ähnliche Beiträge	0		0	0,00				000	
	<b>Einnahmen</b>	<b>0</b>		<b>0</b>	<b>0,00</b>					
	<b>Ausgaben</b>									
.93200	Erwerb von Grundstücken	0	0	0	0,00	260.000			0 000	
.98700	Zuweisungen f. Investitionen an private Unternehmen (E.ON Bayern AG)	40.000	0	55.000	-895,69	0			0 000	
	<i>HAR: 43.000 €</i>									
	<i>(- Straßenbeleuchtung B 304 Spannleitenberg 61.314 €</i>									
	<i>- Allgemein 23.000 €)</i>									
	<b>Ausgaben</b>	<b>40.000</b>	<b>0</b>	<b>55.000</b>	<b>-895,69</b>	<b>260.000</b>			<b>0</b>	
	<b>UAB 6700 Zu-/Überschuss</b>	<b>-40.000</b>		<b>-55.000</b>	<b>895,69</b>					
	<b>Einnahmen</b>	<b>0</b>		<b>0</b>	<b>0,00</b>					
	<b>Ausgaben</b>	<b>40.000</b>	<b>0</b>	<b>55.000</b>	<b>-895,69</b>	<b>260.000</b>			<b>0</b>	
	<b>AB 67 Zu-/Überschuss</b>	<b>-40.000</b>		<b>-55.000</b>	<b>895,69</b>					

B. Vermögenshaushalt - Einzelpläne

Gemeinde **1 Markt Kirchseeon**  
 Einzelplan **6 Bau- und Wohnungswesen, Verkehr**  
 Abschnitt **68 Parkeinrichtungen**  
 U-Abschnitt **6800 Parkeinrichtungen**

Haushaltsstelle		Haushaltsansatz			Ergebnis der Jahresrechnung	Investitionen und Invest.- Förderungsmaßnahmen		Erläuterungen		
Nr.	Bezeichnung	2019	2019 Verpfl.-Erm.	2018		2017	Gesamt- ausgabebedarf	bisher bereitgestellt	Amt	DVM
1	2	3	4	5	6	7	8	9		
	<b>Einnahmen</b>									
.36100	Zuweisungen vom Land für Investitionen und Investitionsförderungsmaßnahmen <i>(= Zuschuss für die Errichtung von zusätzlichen Fahrradabstellplätzen am Bahnhof Kirchseeon in 2019 einzuplanen)</i>	40.000		0	*****					000
	<b>Einnahmen</b>	<b>40.000</b>		<b>0</b>	<b>0,00</b>					
	<b>Ausgaben</b>									
.93200	Erwerb von Grundstücken <i>(für P+R-Platz am Bahnhof Kirchseeon)</i>	0	0	0	0,00	0				0 000
.94000	Hochbaumaßnahmen <i>HAR: 23.980 (= für zusätzliche Fahrradabstellplätze am Bahnhof Kirchseeon Gesamtkosten 172.000 € davon in 2018: 40.000 € 2019: 132.000 €)</i>	160.000	0	40.000	0,00	200.000				0 000
.95000	Tiefbaumaßnahmen	0	0	0	-1.000,00	0				0 000
	<b>Ausgaben</b>	<b>160.000</b>	<b>0</b>	<b>40.000</b>	<b>-1.000,00</b>	<b>200.000</b>				<b>0</b>
	<b>UAB 6800 Zu-/Überschuss</b>	<b>-120.000</b>		<b>-40.000</b>	<b>1.000,00</b>					
	<b>Einnahmen</b>	<b>40.000</b>		<b>0</b>	<b>0,00</b>					
	<b>Ausgaben</b>	<b>160.000</b>	<b>0</b>	<b>40.000</b>	<b>-1.000,00</b>	<b>200.000</b>				<b>0</b>
	<b>AB 68 Zu-/Überschuss</b>	<b>-120.000</b>		<b>-40.000</b>	<b>1.000,00</b>					

B. Vermögenshaushalt - Einzelpläne

Gemeinde **1 Markt Kirchseeon**  
 Einzelplan **6 Bau- und Wohnungswesen, Verkehr**  
 Abschnitt **69 Wasserläufe, Wasserbau**  
 U-Abschnitt **6900 Wasserläufe, Wasserbau**

Haushaltsstelle		Haushaltsansatz			Ergebnis der Jahresrechnung	Investitionen und Invest.- Förderungsmaßnahmen		Erläuterungen		
Nr.	Bezeichnung	2019	Verpfl.-Erm. 2019	2018		2017	Gesamt- ausgabebedarf	bisher bereitgestellt	Amt	DVM
1	2	3	4	5	6	7	8	9		
	<b>Einnahmen</b>									
.36100	Zuweisungen vom Land für Investitionen und Investitionsförderungsmaßnahmen (= für Öffnung Moosgrabenverrohrung)	0		0	0,00			000		
	<b>Einnahmen</b>	<b>0</b>		<b>0</b>	<b>0,00</b>					
	<b>Ausgaben</b>									
.95000	Tiefbaumaßnahmen HAR: 199.400 €	400.000	0	0	0,00	900.000	200.000	000		
.3300	Zuweisungen für Investitionen an Zweck- verbände	0	0	0	0,00	0	0	000		
	<b>Ausgaben</b>	<b>400.000</b>	<b>0</b>	<b>0</b>	<b>0,00</b>	<b>900.000</b>	<b>200.000</b>			
	<b>UAB 6900 Zu-/Überschuss</b>	<b>-400.000</b>		<b>0</b>	<b>0,00</b>					
	<b>Einnahmen</b>	<b>0</b>		<b>0</b>	<b>0,00</b>					
	<b>Ausgaben</b>	<b>400.000</b>	<b>0</b>	<b>0</b>	<b>0,00</b>	<b>900.000</b>	<b>200.000</b>			
	<b>AB 69 Zu-/Überschuss</b>	<b>-400.000</b>		<b>0</b>	<b>0,00</b>					
	<b>Einnahmen</b>	<b>186.530</b>		<b>26.530</b>	<b>15.139,24</b>					
	<b>Ausgaben</b>	<b>745.000</b>	<b>0</b>	<b>403.500</b>	<b>144.044,23</b>	<b>2.485.500</b>	<b>475.000</b>			
	<b>EP 6 Zu-/Überschuss</b>	<b>-558.470</b>		<b>-376.970</b>	<b>-128.904,99</b>					

B. Vermögenshaushalt - Einzelpläne

Gemeinde **1 Markt Kirchseeon**  
 Einzelplan **7 Öffentliche Einrichtungen, Wirtschaftsförderung**  
 Abschnitt **70 Abwasserbeseitigung**  
 U-Abschnitt **7000 Regenwasserkanalnetz am Spannleitenberg (= Gebiet D)**

Haushaltsstelle		Haushaltsansatz			Ergebnis der Jahresrechnung	Investitionen und Invest.- Förderungsmaßnahmen		Erläuterungen		
Nr.	Bezeichnung	2019	2019 Verpfl.-Erm.	2018		2017	Gesamt- ausgabebedarf	bisher bereitgestellt	Amt	DVM
1	2	3 EUR	4 EUR	5 EUR	6 EUR	7 EUR	8 EUR	9		
	<b>Einnahmen</b>									
.30300	Zufühhg.vom Verw.haush.(für Sonderrück- lagen zum Ausgl.von Geb.schwankungen)	7.840		4.630	8.199,03					000
.31300	Entnahmen aus Sonderrücklagen zum Ausgleich von Gebührenschwankungen <i>(Sonderrücklagen zum 31.12.2018 = 18.311,54 €)</i>	0		0	0,00					000
.35000	Beiträge und ähnliche Entgelte <i>(Kanalanschluss Alpenstr. 10-12)</i>	2.000		2.000	0,00					000
001	Erstattungen und ähnliche Beiträge	0		0	0,00					000
	<b>Einnahmen</b>	<b>9.840</b>		<b>6.630</b>	<b>8.199,03</b>					
	<b>Ausgaben</b>									
.90300	Zufühhg.zum Verw.haush. (Sonderrücklagen zum Ausgleich von Gebührenschwankungen)	0	0	0	0,00	0				0 000
.91300	Zuführung an Sonderrücklagen (Sonder- rückl.zum Ausgl.von Geb.schwankungen)	7.840	0	4.630	8.199,03	0				0 000
.93200	Erwerb von Grundstücken	0	0	0	0,00	0				0 000
.95039	Tiefbaumaßnahmen (Regenwasserkanäle im Abschnitt D)	0	0	0	0,00	0				0 000
	<b>Ausgaben</b>	<b>7.840</b>	<b>0</b>	<b>4.630</b>	<b>8.199,03</b>	<b>0</b>				<b>0</b>
	<b>UAB 7000 Zu-/Überschuss</b>	<b>2.000</b>		<b>2.000</b>	<b>0,00</b>					



B. Vermögenshaushalt - Einzelpläne

Gemeinde 1 Markt Kirchseeon  
 Einzelplan 7 Öffentliche Einrichtungen, Wirtschaftsförderung  
 Abschnitt 70 Abwasserbeseitigung  
 U-Abschnitt 7001 Öffentliche Toilettenanlagen

Haushaltsstelle		Haushaltsansatz			Ergebnis der Jahresrechnung	Investitionen und Invest.- Förderungsmaßnahmen		Erläuterungen		
Nr.	Bezeichnung	2019	Verpfl.-Erm. 2019	2018		2017	Gesamt- ausgabebedarf	bisher bereitgestellt	Amt	DVM
1	2	3	4	5	6	7	8	9		
	<i>Das Bahnhofs-WC wurde zum 31.01.2011 ausser Betrieb gesetzt!</i>									
	<b>Einnahmen</b>									
	<b>Einnahmen</b>	0		0	0,00					
	<b>Ausgaben</b>									
.94000	Hochbaumaßnahmen	0	0	0	0,00	50.000	0	500		
	<i>(Lt. MGR-Beschluss vom 03.04.2017 wurde der Ersatzbau für die WC-Anlage am Bahnhof Kirchseeon auf spätere Jahre verschoben.)</i>									
	<b>Ausgaben</b>	0	0	0	0,00	50.000	0			
	<b>UAB 7001 Zu-/Überschuss</b>	0		0	0,00					
	<b>Einnahmen</b>	9.840		6.630	8.199,03					
	<b>Ausgaben</b>	7.840	0	4.630	8.199,03	50.000	0			
	<b>AB 70 Zu-/Überschuss</b>	2.000		2.000	0,00					

B. Vermögenshaushalt - Einzelpläne

Gemeinde **1 Markt Kirchseeon**  
 Einzelplan **7 Öffentliche Einrichtungen, Wirtschaftsförderung**  
 Abschnitt **72 Abfallbeseitigung**  
 U-Abschnitt **7200 Abfallbeseitigung**

Haushaltsstelle		Haushaltsansatz			Ergebnis der Jahresrechnung	Investitionen und Invest.-Förderungsmaßnahmen		Erläuterungen		
Nr.	Bezeichnung	2019	2019 Verpfl.-Erm.	2018		2017	Gesamt- ausgabebedarf	bisher bereitgestellt	Amt	DVM
1	2	3	4	5	6	7	8	9		
	<b>Einnahmen</b>									
.30300	Zufühhg.vom Verw.haush.(für Sonderrücklagen zum Ausgl.von Geb.schwankungen)	0		0	0,00					000
.31300	Entnahmen aus Sonderrücklagen zum Ausgleich von Gebührenschwankungen <i>(Sonderrücklagen zum 31.12.2018 = 80.730,38 €)</i>	89.200		28.240	83.761,13					000
.34500	Einnahmen aus der Veräußerung von beweglichen Sachen	0		0	0,00					000
	<b>Einnahmen</b>	<b>89.200</b>		<b>28.240</b>	<b>83.761,13</b>					
	<b>Ausgaben</b>									
.90300	Zufühhg.zum Verw.haush. (Sonderrücklagen zum Ausgleich von Gebührenschwankungen)	89.200	0	28.240	83.761,13	0		0		000
.91300	Zuführung an Sonderrücklagen (Sonderrückl.zum Ausgl.von Geb.schwankungen)	0	0	0	0,00	0		0		000
.93200	Erwerb von Grundstücken	0	0	0	-850,00	0		0		000
.93500	Erwerb von beweglichen Sachen des Anlagevermögens <i>(- Gitterbox als Sammelstation f. Öl-Eimer)</i>	0	0	1.800	0,00	0		0		000
.94000	Hochbaumaßnahmen	0	0	0	-10.000,00	0		0		000
	<b>Ausgaben</b>	<b>89.200</b>	<b>0</b>	<b>30.040</b>	<b>72.911,13</b>	<b>0</b>		<b>0</b>		
	<b>UAB 7200 Zu-/Überschuss</b>	<b>0</b>		<b>-1.800</b>	<b>10.850,00</b>					
	<b>Einnahmen</b>	<b>89.200</b>		<b>28.240</b>	<b>83.761,13</b>					
	<b>Ausgaben</b>	<b>89.200</b>	<b>0</b>	<b>30.040</b>	<b>72.911,13</b>	<b>0</b>		<b>0</b>		
	<b>AB 72 Zu-/Überschuss</b>	<b>0</b>		<b>-1.800</b>	<b>10.850,00</b>					

**B. Vermögenshaushalt - Einzelpläne**

Gemeinde **1 Markt Kirchseeon**  
 Einzelplan **7 Öffentliche Einrichtungen, Wirtschaftsförderung**  
 Abschnitt **73 Märkte**  
 U-Abschnitt **7300 Märkte**

Haushaltsstelle		Haushaltsansatz			Ergebnis der Jahresrechnung	Investitionen und Invest.- Förderungsmaßnahmen		Erläuterungen		
Nr.	Bezeichnung	2019	2019 Verpfl.-Erm.	2018		2017	Gesamt- ausgabebedarf	bisher bereitgestellt	Amt	DVM
1	2	3	4	5	6	7	8	9		
	<b>Einnahmen</b>									
	Einnahmen	0		0	0,00					
	<b>Ausgaben</b>									
.93500	Erwerb von beweglichen Sachen des Anlagevermögens	0	0	0	0,00	0		0	000	
	Ausgaben	0	0	0	0,00	0		0		
	UAB 7300 Zu-/Überschuss	0		0	0,00					
	Einnahmen	0		0	0,00					
	Ausgaben	0	0	0	0,00	0		0		
	AB 73 Zu-/Überschuss	0		0	0,00					

B. Vermögenshaushalt - Einzelpläne

Gemeinde 1 Markt Kirchseeon  
 Einzelplan 7 Öffentliche Einrichtungen, Wirtschaftsförderung  
 Abschnitt 75 Bestattungswesen  
 U-Abschnitt 7500 Bestattungswesen

Haushaltsstelle		Haushaltsansatz			Ergebnis der Jahresrechnung	Investitionen und Invest.- Förderungsmaßnahmen		Erläuterungen		
Nr.	Bezeichnung	2019	2019 Verpfl.-Erm.	2018		2017	Gesamt- ausgabebedarf	bisher bereitgestellt	Amt	DVM
1	2	3	4	5	6	7	8	9		
	<b>Einnahmen</b>									
	<b>Einnahmen</b>	0		0	0,00					
	<b>Ausgaben</b>									
.93500	Erwerb von beweglichen Sachen des Anlagevermögens <i>(- Bekanntmachungstafel m. Ascher 1.000 € - Beschallungsanlage Aussegnungshalle 11.000 €)</i>	12.000	0	2.200	0,00	0	0			
.94000	Hochbaumaßnahmen	0	0	0	0,00	0	0	0	000	
.95000	Tiefbaumaßnahmen	0	0	0	0,00	0	0	0	000	
	<b>Ausgaben</b>	12.000	0	2.200	0,00	0	0			
	<b>UAB 7500 Zu-/Überschuss</b>	-12.000		-2.200	0,00					
	<b>Einnahmen</b>	0		0	0,00					
	<b>Ausgaben</b>	12.000	0	2.200	0,00	0	0			
	<b>AB 75 Zu-/Überschuss</b>	-12.000		-2.200	0,00					

B. Vermögenshaushalt - Einzelpläne

Gemeinde 1 Markt Kirchseeon  
 Einzelplan 7 Öffentliche Einrichtungen, Wirtschaftsförderung  
 Abschnitt 79 Fremdenverkehr, sonstige Förderung von Wirtschaft und Verkehr  
 U-Abschnitt 7910 Sonstige Förderung von Wirtschaft und Verkehr

Haushaltsstelle		Haushaltsansatz			Ergebnis der Jahresrechnung	Investitionen und Invest.- Förderungsmaßnahmen		Erläuterungen		
Nr.	Bezeichnung	2019	Verpfl.-Erm. 2019	2018		2017	Gesamt- ausgabebedarf	bisher bereitgestellt	Amt	DVM
1	2	3	4	5	6	7	8	9		
	<b>Einnahmen</b>									
.36100	Zuweisungen vom Land für Investitionen und Investitionsförderungsmaßnahmen <i>(= Zuschuss zur Breitbanderschließung in ländlichen Gebieten)</i>	44.230		0	0,00				000	
	<b>Einnahmen</b>	<b>44.230</b>		<b>0</b>	<b>0,00</b>					
	<b>Ausgaben</b>									
.93000	Erwerb von Beteiligungen, Kapitalein- lagen, Aktien, Geschäftsanteile usw.	0	0	0	0,00	0			0 000	
.1700	Zuweisungen für Investitionen an Private Unternehmen <i>HAR: 75.000 € (= für den Ausbau der Breitbandversorgung lt. MGR-Beschluss Nr. 328 vom 22.02.2016)</i>	0	0	0	0,00	0			0 000	
	<b>Ausgaben</b>	<b>0</b>	<b>0</b>	<b>0</b>	<b>0,00</b>	<b>0</b>			<b>0</b>	
	<b>UAB 7910 Zu-/Überschuss</b>	<b>44.230</b>		<b>0</b>	<b>0,00</b>					
	<b>Einnahmen</b>	<b>44.230</b>		<b>0</b>	<b>0,00</b>					
	<b>Ausgaben</b>	<b>0</b>	<b>0</b>	<b>0</b>	<b>0,00</b>	<b>0</b>			<b>0</b>	
	<b>AB 79 Zu-/Überschuss</b>	<b>44.230</b>		<b>0</b>	<b>0,00</b>					
	<b>Einnahmen</b>	<b>143.270</b>		<b>34.870</b>	<b>91.960,16</b>					
	<b>Ausgaben</b>	<b>109.040</b>	<b>0</b>	<b>36.870</b>	<b>81.110,16</b>	<b>50.000</b>			<b>0</b>	
	<b>EP 7 Zu-/Überschuss</b>	<b>34.230</b>		<b>-2.000</b>	<b>10.850,00</b>					

**B. Vermögenshaushalt - Einzelpläne**

Gemeinde **1 Markt Kirchseeon**  
 Einzelplan **8 Wirtschaftliche Unternehmen, Allgemeines Grundvermögen**  
 Abschnitt **81 Versorgungsunternehmen**  
 U-Abschnitt **8101 Elektrizitätsversorgung - Photovoltaikanlagen**

Haushaltsstelle		Haushaltsansatz			Ergebnis der Jahresrechnung	Investitionen und Invest.- Förderungsmaßnahmen		Erläuterungen		
Nr.	Bezeichnung	2019	2019 Verpfl.-Erm.	2018		2017	Gesamt- ausgabebedarf	bisher bereitgestellt	Amt	DVM
1	2	3	4	5	6	7	8	9		
	<b>Einnahmen</b>									
	<b>Einnahmen</b>	0		0	0,00					
	<b>Ausgaben</b>									
.96010	Steuerpflichtige Betriebsanlagen, sonst. techn. Anlagen (netto)	300.000	0	0	0,00	600.000			0	000
	<b>Ausgaben</b>	300.000	0	0	0,00	600.000			0	
	<b>UAB 8101 Zu-/Überschuss</b>	<b>-300.000</b>		<b>0</b>	<b>0,00</b>					

**B. Vermögenshaushalt - Einzelpläne**

Gemeinde **1 Markt Kirchseeon**  
 Einzelplan **8 Wirtschaftliche Unternehmen, Allgemeines Grundvermögen**  
 Abschnitt **81 Versorgungsunternehmen**  
 U-Abschnitt **8102 Elektrizitätsversorgung - Beteiligung an Netzgesellschaft EBERwerk**

Haushaltsstelle		Haushaltsansatz			Ergebnis der Jahresrechnung	Investitionen und Invest.- Förderungsmaßnahmen		Erläuterungen		
Nr.	Bezeichnung	2019	Verpfl.-Erm. 2019	2018		2017	Gesamt- ausgabebedarf	bisher bereitgestellt	Amt	DVM
1	2	3	4	5	6	7	8	9		
	<b>Einnahmen</b>									
	Einnahmen	0		0	0,00					
	<b>Ausgaben</b>									
.93000	Erwerb von Beteiligungen, Kapitalein- lagen, Aktien, Geschäftsanteile usw.	0	0	0	700.000,00	0	0	0	000	
	Ausgaben	0	0	0	700.000,00	0	0			
	UAB 8102 Zu-/Überschuss	0		0	-700.000,00					

**B. Vermögenshaushalt - Einzelpläne**

Gemeinde **1 Markt Kirchseeon**  
 Einzelplan **8 Wirtschaftliche Unternehmen, Allgemeines Grundvermögen**  
 Abschnitt **81 Versorgungsunternehmen**  
 U-Abschnitt **8103 Elektrizitätsversorgung - Ladesäulen**

Haushaltsstelle		Haushaltsansatz			Ergebnis der Jahresrechnung	Investitionen und Invest.- Förderungsmaßnahmen		Erläuterungen		
Nr.	Bezeichnung	2019	Verpfl.-Erm. 2019	2018		2017	Gesamt- ausgabebedarf	bisher bereitgestellt	Amt	DVM
1	2	3	4	5	6	7	8	9		
	<b>Einnahmen</b>									
	<b>Einnahmen</b>	0		0	0,00					
	<b>Ausgaben</b>									
.96010	Steuerpflichtige Betriebsanlagen, sonst. techn. Anlagen (netto) <i>(Errichtung Ladesäulen</i> <i>- Bahnhof</i> <i>- Rathaus)</i>	50.000	0	*****	*****	50.000	0			
	<b>Ausgaben</b>	50.000	0	0	0,00	50.000	0			
	<b>UAB 8103 Zu-/Überschuss</b>	<b>-50.000</b>		<b>0</b>	<b>0,00</b>					



B. Vermögenshaushalt - Einzelpläne

Gemeinde 1 Markt Kirchseeon  
 Einzelplan 8 Wirtschaftliche Unternehmen, Allgemeines Grundvermögen  
 Abschnitt 81 Versorgungsunternehmen  
 U-Abschnitt 8160 Fernwärmeversorgung

Haushaltsstelle		Haushaltsansatz			Ergebnis der Jahresrechnung	Investitionen und Invest.- Förderungsmaßnahmen		Erläuterungen		
Nr.	Bezeichnung	2019	Verpfl.-Erm. 2019	2018		2017	Gesamt- ausgabebedarf	bisher bereitgestellt	Amt	DVM
1	2	3	4	5	6	7	8	9		
	<b>Einnahmen</b>									
	Einnahmen	0		0	0,00					
	<b>Ausgaben</b>									
.93200	Erwerb von Grundstücken	0	0	0	*****	20.000		0	000	
	Ausgaben	0	0	0	0,00	20.000		0		
	UAB 8160 Zu-/Überschuss	0		0	0,00					

**B. Vermögenshaushalt - Einzelpläne**

Gemeinde **1 Markt Kirchseeon**  
 Einzelplan **8 Wirtschaftliche Unternehmen, Allgemeines Grundvermögen**  
 Abschnitt **81 Versorgungsunternehmen**  
 U-Abschnitt **8170 Kombinierte Versorgungsunternehmen**

Haushaltsstelle		Haushaltsansatz			Ergebnis der Jahresrechnung	Investitionen und Invest.- Förderungsmaßnahmen		Erläuterungen		
Nr.	Bezeichnung	2019	Verpfl.-Erm. 2019	2018		2017	Gesamt- ausgabebedarf	bisher bereitgestellt	Amt	DVM
1	2	3	4	5	6	7	8	9		
	<b>Einnahmen</b>									
	<b>Einnahmen</b>	0		0	0,00					
	<b>Ausgaben</b>									
.93000	Erwerb von Beteiligungen, Kapitaleinlagen, Aktien, Geschäftsanteile usw.	0	0	0	0,00	0		0	0	000
	<b>Ausgaben</b>	0	0	0	0,00	0		0		
	<b>UAB 8170 Zu-/Überschuss</b>	0		0	0,00					
	<b>Einnahmen</b>	0		0	0,00					
	<b>Ausgaben</b>	350.000	0	0	700.000,00	670.000		0		
	<b>AB 81 Zu-/Überschuss</b>	-350.000		0	-700.000,00					

B. Vermögenshaushalt - Einzelpläne

Gemeinde **1 Markt Kirchseeon**  
 Einzelplan **8 Wirtschaftliche Unternehmen, Allgemeines Grundvermögen**  
 Abschnitt **88 Allgemeines Grundvermögen**  
 U-Abschnitt **8800 Allgemeines Grundvermögen**

Haushaltsstelle		Haushaltsansatz			Ergebnis der Jahresrechnung	Investitionen und Invest.- Förderungsmaßnahmen		Erläuterungen		
Nr.	Bezeichnung	2019	2019 Verpfl.-Erm.	2018		2017	Gesamt- ausgabebedarf	bisher bereitgestellt	Amt	DVM
1	2	3 EUR	4 EUR	5 EUR	6 EUR	7 EUR	8 EUR	9		
	<b>Einnahmen</b>									
.34000	Einnahmen aus der Veräußerung von Grundstücken	0		0	14.800,00				000	
.36100	Zuweisungen vom Land für Investitionen und Investitionsförderungsmaßnahmen	0		0	0,00				000	
	<b>Einnahmen</b>	<b>0</b>		<b>0</b>	<b>14.800,00</b>					
	<b>Ausgaben</b>									
.93200	Erwerb von Grundstücken <i>HAR: 324.000 € (= für den Erwerb des Bundeswehrgeländes und anderer Grundstücke)</i>	0	0	2.600.000	3.974.997,77	2.600.000		0	000	
.93500	Erwerb von beweglichen Sachen des Anlagevermögens <i>(= pauschaler Haushaltsansatz, insbes. für die Finanzplanung; die tatsächlichen Kosten werden beim jeweiligen Unterabschnitt gebucht!)</i>	0	0	0	0,00	0		0	000	
.94000	Hochbaumaßnahmen <i>(= pauschaler Haushaltsansatz für die Sanierung von Gemeindewohnungen; die tatsächlichen Sanierungskosten werden beim jeweiligen Unterabschnitt gebucht!)</i>	20.000	0	20.000	0,00	0		0	500	
.94002	Hochbaumaßnahmen (Aufforstungen) <i>HAR: 13.350 €</i>	0	0	0	0,00	0		0	000	
.95000	Tiefbaumaßnahmen - Erschließungskosten <i>HAR: 1.600.000 € (= Erschließungskosten Bundeswehrgelände)</i>	0	0	1.600.000	0,00	1.600.000		0	000	
	<b>Ausgaben</b>	<b>20.000</b>	<b>0</b>	<b>4.220.000</b>	<b>3.974.997,77</b>	<b>4.200.000</b>		<b>0</b>		
	<b>UAB 8800 Zu-/Überschuss</b>	<b>-20.000</b>		<b>-4.220.000</b>	<b>-3.960.197,77</b>					

**B. Vermögenshaushalt - Einzelpläne**

Gemeinde **1 Markt Kirchseeon**  
 Einzelplan **8 Wirtschaftliche Unternehmen, Allgemeines Grundvermögen**  
 Abschnitt **88 Allgemeines Grundvermögen**  
 U-Abschnitt **8801 Gemeindehaus Siedlerstr. 17**

Haushaltsstelle		Haushaltsansatz			Ergebnis der Jahresrechnung	Investitionen und Invest.- Förderungsmaßnahmen		Erläuterungen		
Nr.	Bezeichnung	2019	2019 Verpfl.-Erm.	2018		2017	Gesamt- ausgabebedarf	bisher bereitgestellt	Amt	DVM
1	2	3	4	5	6	7	8	9		
	<b>Einnahmen</b>									
	<b>Einnahmen</b>	0		0	0,00					
	<b>Ausgaben</b>									
.93500	Erwerb von beweglichen Sachen des Anlagevermögens	0	0	0	0,00	0		0	500	
.94000	Hochbaumaßnahmen	0	0	0	6.969,29	0		0	500	
	<b>Ausgaben</b>	0	0	0	6.969,29	0		0		
	<b>UAB 8801 Zu-/Überschuss</b>	0		0	-6.969,29					

B. Vermögenshaushalt - Einzelpläne

Gemeinde **1 Markt Kirchseeon**  
 Einzelplan **8 Wirtschaftliche Unternehmen, Allgemeines Grundvermögen**  
 Abschnitt **88 Allgemeines Grundvermögen**  
 U-Abschnitt **8802 Gemeindehaus Siedlerstr. 19/21**

Haushaltsstelle		Haushaltsansatz			Ergebnis der Jahresrechnung	Investitionen und Invest.- Förderungsmaßnahmen		Erläuterungen		
Nr.	Bezeichnung	2019	Verpfl.-Erm. 2019	2018		2017	Gesamt- ausgabebedarf	bisher bereitgestellt	Amt	DVM
1	2	3	4	5	6	7	8	9		
	<b>Einnahmen</b>									
.34000	Einnahmen aus der Veräußerung von Sachen des Anlagevermögens	0		0	*****					000
	<b>Einnahmen</b>	0		0	0,00					
	<b>Ausgaben</b>									
.94000	Hochbaumaßnahmen (- Whg.-Sanierung Siedlerstr. 21 EG li 15.000 €)	15.000	0	15.000	0,00	15.000	-15.000			500
	<b>Ausgaben</b>	15.000	0	15.000	0,00	15.000	-15.000			
	<b>UAB 8802 Zu-/Überschuss</b>	-15.000		-15.000	0,00					

**B. Vermögenshaushalt - Einzelpläne**

Gemeinde **1 Markt Kirchseeon**  
 Einzelplan **8 Wirtschaftliche Unternehmen, Allgemeines Grundvermögen**  
 Abschnitt **88 Allgemeines Grundvermögen**  
 U-Abschnitt **8803 Gemeindehaus Siedlerstr. 23/25**

Haushaltsstelle		Haushaltsansatz			Ergebnis der Jahresrechnung	Investitionen und Invest.- Förderungsmaßnahmen		Erläuterungen		
Nr.	Bezeichnung	2019	Verpfl.-Erm. 2019	2018		2017	Gesamt- ausgabebedarf	bisher bereitgestellt	Amt	DVM
1	2	3	4	5	6	7	8	9		
	<b>Einnahmen</b>									
.34000	Einnahmen aus der Veräußerung von Sachen des Anlagevermögens	0		*****	*****					000
	<b>Einnahmen</b>	<b>0</b>		<b>0</b>	<b>0,00</b>					
	<b>Ausgaben</b>									
.94000	Hochbaumaßnahmen	0	0	0	0,00	0	0	0	0	500
	<b>Ausgaben</b>	<b>0</b>	<b>0</b>	<b>0</b>	<b>0,00</b>	<b>0</b>	<b>0</b>	<b>0</b>	<b>0</b>	
	<b>UAB 8803 Zu-/Überschuss</b>	<b>0</b>		<b>0</b>	<b>0,00</b>					

**B. Vermögenshaushalt - Einzelpläne**

Gemeinde **1 Markt Kirchseeon**  
 Einzelplan **8 Wirtschaftliche Unternehmen, Allgemeines Grundvermögen**  
 Abschnitt **88 Allgemeines Grundvermögen**  
 U-Abschnitt **8804 Gemeindehaus Siedlerstr. 31/33**

Haushaltsstelle		Haushaltsansatz			Ergebnis der Jahresrechnung	Investitionen und Invest.- Förderungsmaßnahmen		Erläuterungen		
Nr.	Bezeichnung	2019	Verpfl.-Erm. 2019	2018		2017	Gesamt- ausgabebedarf	bisher bereitgestellt	Amt	DVM
1	2	3	4	5	6	7	8	9		
	<i>Verkauf in 2017</i>									
	<b>Einnahmen</b>									
.34000	Einnahmen aus der Veräußerung von Sachen des Anlagevermögens	*****		*****	245.340,00					000
	<b>Einnahmen</b>	<b>0</b>		<b>0</b>	<b>245.340,00</b>					
	<b>Ausgaben</b>									
01000	Hochbaumaßnahmen	*****	*****	*****	0,00	0	0	0		500
	<b>Ausgaben</b>	<b>0</b>	<b>0</b>	<b>0</b>	<b>0,00</b>	<b>0</b>	<b>0</b>	<b>0</b>		
	<b>UAB 8804 Zu-/Überschuss</b>	<b>0</b>		<b>0</b>	<b>245.340,00</b>					

**B. Vermögenshaushalt - Einzelpläne**

Gemeinde **1 Markt Kirchseeon**  
 Einzelplan **8 Wirtschaftliche Unternehmen, Allgemeines Grundvermögen**  
 Abschnitt **88 Allgemeines Grundvermögen**  
 U-Abschnitt **8805 Gemeindehaus Spannleitenberg 2**

Haushaltsstelle		Haushaltsansatz			Ergebnis der Jahresrechnung	Investitionen und Invest.- Förderungsmaßnahmen		Erläuterungen		
Nr.	Bezeichnung	2019	Verpfl.-Erm. 2019	2018		2017	Gesamt- ausgabebedarf	bisher bereitgestellt	Amt	DVM
1	2	3	4	5	6	7	8	9		
	<b>Einnahmen</b>									
	<b>Einnahmen</b>	0		0	0,00					
	<b>Ausgaben</b>									
.93200	Erwerb von Grundstücken	0	0	0	0,00	0		0		000
.96000	Betriebsanlagen, sonstige technische Anlagen	0	0	0	0,00	0		0		500
	<b>Ausgaben</b>	0	0	0	0,00	0		0		
	<b>UAB 8805 Zu-/Überschuss</b>	0		0	0,00					



**B. Vermögenshaushalt - Einzelpläne**

Gemeinde **1 Markt Kirchseeon**  
 Einzelplan **8 Wirtschaftliche Unternehmen, Allgemeines Grundvermögen**  
 Abschnitt **88 Allgemeines Grundvermögen**  
 U-Abschnitt **8806 Gemeindehaus Gartenweg 10**

Haushaltsstelle		Haushaltsansatz			Ergebnis der Jahresrechnung	Investitionen und Invest.-Förderungsmaßnahmen		Erläuterungen		
Nr.	Bezeichnung	2019	Verpfl.-Erm. 2019	2018		2017	Gesamt- ausgabebedarf	bisher bereitgestellt	Amt	DVM
1	2	3	4	5	6	7	8	9		
	<b>Einnahmen</b>									
	<b>Einnahmen</b>	0		0	0,00					
	<b>Ausgaben</b>									
.93200	Erwerb von Grundstücken	0	0	0	0,00	0	0	0	000	
.94000	Hochbaumaßnahmen	0	0	0	3.000,00	0	0	0	500	
	<i>HAR: 3.000 €</i>									
.96000	Betriebsanlagen, sonstige technische Anlagen	0	0	0	0,00	0	0	0	500	
	<b>Ausgaben</b>	0	0	0	3.000,00	0	0			
	<b>UAB 8806 Zu-/Überschuss</b>	0		0	-3.000,00					

**B. Vermögenshaushalt - Einzelpläne**

Gemeinde **1 Markt Kirchseeon**  
 Einzelplan **8 Wirtschaftliche Unternehmen, Allgemeines Grundvermögen**  
 Abschnitt **88 Allgemeines Grundvermögen**  
 U-Abschnitt **8807 Gemeindehaus Forstseeoner Str. 2**

Haushaltsstelle		Haushaltsansatz			Ergebnis der Jahresrechnung	Investitionen und Invest.- Förderungsmaßnahmen		Erläuterungen		
Nr.	Bezeichnung	2019	2019 Verpfl.-Erm.	2018		2017	Gesamt- ausgabebedarf	bisher bereitgestellt	Amt	DVM
1	2	3	4	5	6	7	8	9		
	<b>Einnahmen</b>									
	<b>Einnahmen</b>	0		0	0,00					
	<b>Ausgaben</b>									
.93200	Erwerb von Grundstücken	0	0	0	0,00	0	0	0	000	
.94000	Hochbaumaßnahmen	0	0	0	0,00	100.000	0	0	000	
	<b>Ausgaben</b>	0	0	0	0,00	100.000	0	0		
	<b>UAB 8807 Zu-/Überschuss</b>	0		0	0,00					

**B. Vermögenshaushalt - Einzelpläne**

Gemeinde **1 Markt Kirchseeon**  
 Einzelplan **8 Wirtschaftliche Unternehmen, Allgemeines Grundvermögen**  
 Abschnitt **88 Allgemeines Grundvermögen**  
 U-Abschnitt **8808 Gemeindehaus Gartenweg 7**

Haushaltsstelle		Haushaltsansatz			Ergebnis der Jahresrechnung	Investitionen und Invest- Förderungsmaßnahmen		Erläuterungen		
Nr.	Bezeichnung	2019	2019 Verpfl.-Erm.	2018		2017	Gesamt- ausgabebedarf	bisher bereitgestellt	Amt	DVM
1	2	3	4	5	6	7	8	9		
	<i>Abriss in 2017</i>									
	<b>Einnahmen</b>									
	<b>Einnahmen</b>	0		0	0,00					
	<b>Ausgaben</b>									
.93200	Erwerb von Grundstücken	*****	*****	*****	0,00	0		0	000	
.94000	Hochbaumaßnahmen	*****	*****	*****	0,00	0		0	500	
	<b>Ausgaben</b>	0	0	0	0,00	0		0		
	<b>UAB 8808 Zu-/Überschuss</b>	0		0	0,00					

B. Vermögenshaushalt - Einzelpläne

Gemeinde 1 Markt Kirchseeon  
 Einzelplan 8 Wirtschaftliche Unternehmen, Allgemeines Grundvermögen  
 Abschnitt 88 Allgemeines Grundvermögen  
 U-Abschnitt 8809 Gemeindehaus Münchner Str. 30

Haushaltsstelle		Haushaltsansatz			Ergebnis der Jahresrechnung	Investitionen und Invest.-Förderungsmaßnahmen		Erläuterungen		
Nr.	Bezeichnung	2019	Verpfl.-Erm. 2019	2018		2017	Gesamt- ausgabebedarf	bisher bereitgestellt	Amt	DVM
1	2	3	4	5	6	7	8	9		
	<i>Abriss in 2017</i>									
	<b>Einnahmen</b>									
	<b>Einnahmen</b>	0		0	0,00					
	<b>Ausgaben</b>									
.93200	Erwerb von Grundstücken	*****	*****	*****	0,00	0		0	000	
.93500	Erwerb von beweglichen Sachen des Anlagevermögens	*****	*****	*****	0,00	0		0	000	
.000	Hochbaumaßnahmen	*****	*****	*****	0,00	0		0	500	
	<b>Ausgaben</b>	0	0	0	0,00	0		0		
	<b>UAB 8809 Zu-/Überschuss</b>	0		0	0,00					

B. Vermögenshaushalt - Einzelpläne

Gemeinde **1 Markt Kirchseeon**  
 Einzelplan **8 Wirtschaftliche Unternehmen, Allgemeines Grundvermögen**  
 Abschnitt **88 Allgemeines Grundvermögen**  
 U-Abschnitt **8812 Gemeindehaus Spannleitenberg 4**

Haushaltsstelle		Haushaltsansatz			Ergebnis der Jahresrechnung	Investitionen und Invest.- Förderungsmaßnahmen		Erläuterungen		
Nr.	Bezeichnung	2019	2019 Verpfl.-Erm.	2018		2017	Gesamt- ausgabebedarf	bisher bereitgestellt	Amt	DVM
1	2	3	4	5	6	7	8	9		
	<i>Abriss in 2017</i>									
	<b>Einnahmen</b>									
	<b>Einnahmen</b>	0		0	0,00					
	<b>Ausgaben</b>									
.93200	Erwerb von Grundstücken	*****	*****	*****	0,00	0		0	000	
	<b>Ausgaben</b>	0	0	0	0,00	0		0		
	<b>UAB 8812 Zu-/Überschuss</b>	0		0	0,00					

**B. Vermögenshaushalt - Einzelpläne**

Gemeinde **1 Markt Kirchseeon**  
 Einzelplan **8 Wirtschaftliche Unternehmen, Allgemeines Grundvermögen**  
 Abschnitt **88 Allgemeines Grundvermögen**  
 U-Abschnitt **8813 Anwesen Wasserburger Straße 16**

Haushaltsstelle		Haushaltsansatz			Ergebnis der Jahresrechnung	Investitionen und Invest.- Förderungsmaßnahmen		Erläuterungen		
Nr.	Bezeichnung	2019	Verpfl.-Erm. 2019	2018		2017	Gesamt- ausgabebedarf	bisher bereitgestellt	Amt	DVM
1	2	3	4	5	6	7	8	9		
	<b>Einnahmen</b>									
	<b>Einnahmen</b>	0		0	0,00					
	<b>Ausgaben</b>									
.93200	Erwerb von Grundstücken	0	0	0	0,00	0		0	000	
.94000	Hochbaumaßnahmen	0	0	0	-29,61	3.000.000		0	000	
	<b>Ausgaben</b>	0	0	0	-29,61	3.000.000		0		
	<b>UAB 8813 Zu-/Überschuss</b>	0		0	29,61					

**B. Vermögenshaushalt - Einzelpläne**

Gemeinde **1 Markt Kirchseeon**  
 Einzelplan **8 Wirtschaftliche Unternehmen, Allgemeines Grundvermögen**  
 Abschnitt **88 Allgemeines Grundvermögen**  
 U-Abschnitt **8814 gemietete Gewerberäume Münchner Str. 8**

Haushaltsstelle		Haushaltsansatz			Ergebnis der Jahresrechnung	Investitionen und Invest.- Förderungsmaßnahmen		Erläuterungen		
Nr.	Bezeichnung	2019	2019 Verpfl.-Erm.	2018		2017	Gesamt- ausgabebedarf	bisher bereitgestellt	Amt	DVM
1	2	3	4	5	6	7	8	9		
	<b>Einnahmen</b>									
	<b>Einnahmen</b>	0		0	0,00					
	<b>Ausgaben</b>									
.93500	Erwerb von beweglichen Sachen des Anlagevermögens (- Tische klappbar 2.500 €)	2.500	0	3.900	0,00	0		0	000	
	<b>Ausgaben</b>	2.500	0	3.900	0,00	0		0		
	<b>UAB 8814 Zu-/Überschuss</b>	-2.500		-3.900	0,00					
	<b>Einnahmen</b>	0		0	260.140,00					
	<b>Ausgaben</b>	37.500	0	4.238.900	3.984.937,45	7.315.000		-15.000		
	<b>AB 88 Zu-/Überschuss</b>	-37.500		-4.238.900	-3.724.797,45					

B. Vermögenshaushalt - Einzelpläne

Gemeinde **1 Markt Kirchseeon**  
 Einzelplan **8 Wirtschaftliche Unternehmen, Allgemeines Grundvermögen**  
 Abschnitt **89 Allgemeines Sondervermögen**  
 U-Abschnitt **8900 Allgemeines Sondervermögen**

Haushaltsstelle		Haushaltsansatz			Ergebnis der Jahresrechnung	Investitionen und Invest.- Förderungsmaßnahmen		Erläuterungen		
Nr.	Bezeichnung	2019	Verpfl.-Erm. 2019	2018		2017	Gesamt- ausgabebedarf	bisher bereitgestellt	Amt	DVM
1	2	3	4	5	6	7	8	9		
	<b>Einnahmen</b>									
.36100	Zuweisungen vom Land für Investitionen und Investitionsförderungsmaßnahmen <i>(voraussichtliche Zuschüsse für Maskeum: 2018: 22.000 € 2019: 3.700 € 2020: 16.250 €)</i>	3.700		1.300	*****					000
	<b>Einnahmen</b>	<b>3.700</b>		<b>1.300</b>	<b>0,00</b>					
	<b>Ausgaben</b>									
3500	Erwerb von beweglichen Sachen des Anlagevermögens	0	0	0	0,00	0				0 000
.98800	Zuweisungen für Investitionen an übrige Bereiche (Kirchen, Vereine usw.) <i>HAR: 4.900 € (voraussichtliche Zuschüsse an Perchtenstiftung: 2017: 6.500 € 2018: 60.750 € 2019: 18.500 € 2020: 89.250 €)</i>	18.500	0	60.750	6.882,95	176.000	7.000			000
	<b>Ausgaben</b>	<b>18.500</b>	<b>0</b>	<b>60.750</b>	<b>6.882,95</b>	<b>176.000</b>	<b>7.000</b>			
	<b>UAB 8900 Zu-/Überschuss</b>	<b>-14.800</b>		<b>-59.450</b>	<b>-6.882,95</b>					
	<b>Einnahmen</b>	<b>3.700</b>		<b>1.300</b>	<b>0,00</b>					
	<b>Ausgaben</b>	<b>18.500</b>	<b>0</b>	<b>60.750</b>	<b>6.882,95</b>	<b>176.000</b>	<b>7.000</b>			
	<b>AB 89 Zu-/Überschuss</b>	<b>-14.800</b>		<b>-59.450</b>	<b>-6.882,95</b>					
	<b>Einnahmen</b>	<b>3.700</b>		<b>1.300</b>	<b>260.140,00</b>					
	<b>Ausgaben</b>	<b>406.000</b>	<b>0</b>	<b>4.299.650</b>	<b>4.691.820,40</b>	<b>8.161.000</b>	<b>-8.000</b>			
	<b>EP 8 Zu-/Überschuss</b>	<b>-402.300</b>		<b>-4.298.350</b>	<b>-4.431.680,40</b>					



B. Vermögenshaushalt - Einzelpläne

Gemeinde 1 Markt Kirchseeon  
 Einzelplan 9 Allgemeine Finanzwirtschaft  
 Abschnitt 90 Steuern, allgemeine Zuweisungen und allgemeine Umlagen  
 U-Abschnitt 9000 Steuern, allgemeine Zuweisungen und allgemeine Umlagen

Haushaltsstelle		Haushaltsansatz			Ergebnis der Jahresrechnung	Investitionen und Invest.- Förderungsmaßnahmen		Erläuterungen		
Nr.	Bezeichnung	2019	Verpfl.-Erm. 2019	2018		2017	Gesamt- ausgabebedarf	bisher bereitgestellt	Amt	DVM
1	2	3	4	5	6	7	8	9		
	<b>Einnahmen</b>									
.36100	Investitionspauschale	180.000		172.290	142.906,00					000
	Einnahmen	180.000		172.290	142.906,00					
	<b>Ausgaben</b>									
	Ausgaben	0	0	0	0,00	0	0			
	UAB 9000 Zu-/Überschuss	180.000		172.290	142.906,00					
	Einnahmen	180.000		172.290	142.906,00					
	Ausgaben	0	0	0	0,00	0	0			
	AB 90 Zu-/Überschuss	180.000		172.290	142.906,00					

B. Vermögenshaushalt - Einzelpläne

Gemeinde **1 Markt Kirchseeon**  
 Einzelplan **9 Allgemeine Finanzwirtschaft**  
 Abschnitt **91 Sonstige allgemeine Finanzwirtschaft**  
 U-Abschnitt **9100 Sonstige allgemeine Finanzwirtschaft**

Haushaltsstelle		Haushaltsansatz			Ergebnis der Jahresrechnung	Investitionen und Invest.-Förderungsmaßnahmen		Erläuterungen		
Nr.	Bezeichnung	2019	2019 Verpfl.-Erm.	2018		2017	Gesamt- ausgabebedarf	bisher bereitgestellt	Amt	DVM
1	2	3	4	5	6	7	8	9		
	<b>Einnahmen</b>									
.30000	Zuführung vom Verwaltungshaushalt	467.130		1.005.110	3.404.735,00					000
.31000	Entnahmen aus der Rücklage - Allgemeine Rücklage	1.258.190		2.570.470	653.780,00					000
.32600	Darlehensrückflüsse von sonstigen öffentlichen Sonderrechnungen	0		0	0,00					000
.37660	Einn.aus Krediten v.sonst.öffentl.Son- derrechnungen f. unrentierl. Schulden <i>HER: 2.336 T€ aus 2017 + 3.650 T€ aus 2018, insgesamt 5.986 T€ (davon 3.000 T€ für die Zwischenfinanzierung des Erwerbs des Bundeswehrgeländes)</i>	0		3.650.000	7.735.000,00					000
.37670	Einn.aus Krediten v.sonst.öffentl.Son- derrg.f.Umschuldg.v.unrentierl.Schulden	0		0	0,00					000
.37680	Einn.aus Krediten v.sonst.öffentl.Son- derrechnungen f. rentierliche Schulden	0		0	700.000,00					000
.37690	Einn.aus Krediten v.sonst.öffentl.Son- derrg.f.Umschuldung v.rentierl.Schulden	0		0	0,00					000
.37760	Einn. aus Krediten v. Kreditinstituten f. unrentierl. Schulden	0		0	*****					
.37780	Einn.aus Krediten von Kreditinstituten für rentierliche Schulden <i>(= für Erwerb der Anteile am EBERwerk)</i>	0		0	*****					000
	<b>Einnahmen</b>	<b>1.725.320</b>		<b>7.225.580</b>	<b>12.493.515,00</b>					
	<b>Ausgaben</b>									
.90000	Zuführung zum Verwaltungshaushalt	0	0	0	0,00	0				0 000
.000	Zuführungen an Rücklagen - Allgemeine Rücklage	0	0	0	2.644.281,97	0				0 000
.97180	Tilgung von Krediten vom Land für rentierliche Schulden	0	0	0	0,00	0				0 000
.97660	Tilgung v. Krediten von sonst. öffentl. Sonderrechnungen f. unrentierl. Schulden	0	0	250.000	224.643,30	0				0 000
.97670	Außerordentl.Tilgung v.Krediten v.sonst. öffentl.Sonderrechng.f.unrent.Schulden	0	0	0	0,00	0				0 000
.97680	Tilgung v. Krediten von sonst. öffentl. Sonderrechnungen f. rentierl. Schulden	0	0	19.380	39.926,60	0				0 000
.97690	Außerordentl.Tilgung v.Krediten v.sonst. öffentl.Sonderrechnungen f.rent.Schulden	0	0	0	0,00	0				0 000
.97760	Tilgung v. Krediten von Kredit- instituten f. unrentierl. Schulden	395.000	0	0	0,00	0				0 000
.97770	Außerordentl.Tilgung v.Krediten von Kreditinstituten f.unrent.Schulden	209.340	0	0	0,00	0				0 000
.97780	Tilgung v. Krediten von Kredit- instituten f. rentierl. Schulden	50.570	0	32.500	0,00	0				0 000

**B. Vermögenshaushalt - Einzelpläne**

Gemeinde **1 Markt Kirchseeon**  
 Einzelplan **9 Allgemeine Finanzwirtschaft**  
 Abschnitt **91 Sonstige allgemeine Finanzwirtschaft**  
 U-Abschnitt **9100 Sonstige allgemeine Finanzwirtschaft**

Haushaltsstelle		Haushaltsansatz			Ergebnis der Jahresrechnung	Investitionen und Invest.- Förderungsmaßnahmen		Erläuterungen		
Nr.	Bezeichnung	2019	2019 Verpfl.-Erm.	2018		2017	Gesamt- ausgabebedarf	bisher bereitgestellt	Amt	DVM
1	2	3	4	5	6	7	8	9		
.97790	Tilgung v. Krediten an Kreditinstitute für Umschuldung von rentierl. Schulden	0	0	0	0,00	0	0	0	000	
.97860	Tilgung v. Krediten von übrigen Bereichen f. unrentierl. Schulden	0	0	0	0,00	0	0	0	000	
.99000	Kreditbeschaffungskosten	0	0	0	0,00	0	0	0	000	
	<b>Ausgaben</b>	<b>654.910</b>	<b>0</b>	<b>301.880</b>	<b>2.908.851,87</b>	<b>0</b>	<b>0</b>			
	<b>UAB 9100 Zu-/Überschuss</b>	<b>1.070.410</b>		<b>6.923.700</b>	<b>9.584.663,13</b>					
	<b>Einnahmen</b>	<b>1.725.320</b>		<b>7.225.580</b>	<b>12.493.515,00</b>					
	<b>Ausgaben</b>	<b>654.910</b>	<b>0</b>	<b>301.880</b>	<b>2.908.851,87</b>	<b>0</b>	<b>0</b>			
	<b>AB 91 Zu-/Überschuss</b>	<b>1.070.410</b>		<b>6.923.700</b>	<b>9.584.663,13</b>					

B. Vermögenshaushalt - Einzelpläne

Gemeinde **1 Markt Kirchseeon**  
 Einzelplan **9 Allgemeine Finanzwirtschaft**  
 Abschnitt **92 Abwicklung der Vorjahre**  
 U-Abschnitt **9200 Abwicklung der Vorjahre**

Haushaltsstelle		Haushaltsansatz			Ergebnis der Jahresrechnung	Investitionen und Invest.- Förderungsmaßnahmen		Erläuterungen		
Nr.	Bezeichnung	2019	2019 Verpfl.-Erm.	2018		2017	Gesamt- ausgabebedarf	bisher bereitgestellt	Amt	DVM
1	2	3	4	5	6	7	8	9		
	<b>Einnahmen</b>									
.39200	Sollfehlbetrag	0		0	0,00					000
.39500	Übertragungs- und Abschlußbuchungen(ab- schl.techn.Vorgänge: Ist-Übersch.d.VMH)	0		0	0,00					000
	<b>Einnahmen</b>	<b>0</b>		<b>0</b>	<b>0,00</b>					
	<b>Ausgaben</b>									
.99200	Sollüberschuß	0	0	0	0,00	0			0	000
.99500	Übertragungs- und Abschlußbuchungen(ab- schl.techn.Vorgänge: Istfehlbetr.d.VMH)	0	0	0	0,00	0			0	000
	<b>Ausgaben</b>	<b>0</b>	<b>0</b>	<b>0</b>	<b>0,00</b>	<b>0</b>			<b>0</b>	
	<b>UAB 9200 Zu-/Überschuss</b>	<b>0</b>		<b>0</b>	<b>0,00</b>					
	<b>Einnahmen</b>	<b>0</b>		<b>0</b>	<b>0,00</b>					
	<b>Ausgaben</b>	<b>0</b>	<b>0</b>	<b>0</b>	<b>0,00</b>	<b>0</b>			<b>0</b>	
	<b>AB 92 Zu-/Überschuss</b>	<b>0</b>		<b>0</b>	<b>0,00</b>					
	<b>Einnahmen</b>	<b>1.905.320</b>		<b>7.397.870</b>	<b>12.636.421,00</b>					
	<b>Ausgaben</b>	<b>654.910</b>	<b>0</b>	<b>301.880</b>	<b>2.908.851,87</b>	<b>0</b>			<b>0</b>	
	<b>EP 9 Zu-/Überschuss</b>	<b>1.250.410</b>		<b>7.095.990</b>	<b>9.727.569,13</b>					

\*\*\* Ende der Liste "B. Vermögenshaushalt - Einzelpläne" \*\*\*

# Deckungsvermerke

## Deckungsvermerke im Haushalt 2019 gem. § 18 KommHV

Im Haushaltsplan des Marktes Kirchseeon für das Haushaltsjahr 2019 werden gemäß § 18 KommHV folgende Deckungsvermerke angebracht:

### 1. Die nachstehenden Gruppierungsziffern sind in sich deckungsfähig mit den jeweils gleichen Gruppierungsziffern anderer Verwaltungszweige:

Gruppierungsziffer 41000	- Dienstbezüge und dgl. an Beamte
Gruppierungsziffer 41100	- Versorgungsrücklage aus Dienstbezügen
Gruppierungsziffer 41400	- Dienstbezüge und dgl. für die Tarifl. Beschäftigten
Gruppierungsziffer 41600	- Beschäftigungsentgelte u.dgl.f.nebenberufl.Tätige
Gruppierungsziffer 42100	- Versorgungsrücklage aus Versorgungsleistungen
Gruppierungsziffer 43000	- Beiträge zum Versorgungsverband für Beamte
Gruppierungsziffer 43400	- Zusatzversorg.beiträge für die Tarifl. Beschäftigten
Gruppierungsziffer 44400	- Sozialvers.beiträge für die Tariflich Beschäftigten
Gruppierungsziffer 44800	- Sozialvers.beiträge für Sonstige (Aushilfen etc.)
Gruppierungsziffer 45000	- Beihilfen, Unterstützungen und dgl.
Gruppierungsziffer 46020	- Sonstige Personalnebensausgaben

### 2. Die nachstehenden Gruppierungsziffern sind gegenseitig deckungsfähig:

Im Gesamtverwaltungshaushalt

Gruppierungsziffer 54000	- Bewirtschaftungskosten, Steuern, Heizung, Reinigung, Strom, Gas usw.
Gruppierungsziffer 57000 – 63000	- Weitere Verwaltungs- und Betriebsausgaben
Gruppierungsziffer 64000	- Versicherungen
Gruppierungsziffer 65000	- Bürobedarf
Gruppierungsziffer 65100	- Fachbücher, Zeitschriften, Gesetze
Gruppierungsziffer 65200	- Post- und Fernmeldegebühren, Wartungsgebühren
Gruppierungsziffer 70040	- Betriebskostenzuschüsse für Kindertageseinrichtungen

## Übertragbarkeit von Ausgaben des Verwaltungshaushaltes im Haushalt 2019

Im Haushaltsplan des Marktes Kirchseeon für das Haushaltsjahr 2019 werden gemäß § 19 Abs. 1 KommHV folgende Haushaltsstellen des Verwaltungshaushaltes für übertragbar erklärt:

Haushaltsstelle 0600.50000	-	Grundstücks- und Gebäudeunterhalt – Rathaus
Haushaltsstelle 0600.63700	-	Wartungsgebühren für EDV - Rathaus
Haushaltsstelle 0600.65500	-	Sachverständigenkosten - Rathaus
Haushaltsstelle 1300.50010	-	Unterhalt der Feuerwehrgerätekäuser
Haushaltsstelle 1300.56000	-	Anschaffung von Dienst- und Schutzkleidung etc. für die Feuerwehren
Haushaltsstelle 2150.50010	-	Grundstücks- und Gebäudeunterhalt – Schule Kirchseeon
Haushaltsstelle 2150.50020	-	Grundstücks- und Gebäudeunterhalt – Schulturnhalle Kirchseeon
Haushaltsstelle 2150.50030	-	Grundstücks- und Gebäudeunterhalt – Schule Eglharting
Haushaltsstelle 2150.50040	-	Grundstücks- und Gebäudeunterhalt – Schulturnhalle Eglharting
Haushaltsstelle 2150.52000	-	Beschaffung und Unterhalt von Geräten – Schule (Schulverwaltung)
Haushaltsstelle 2150.65500	-	Sachverständigenkosten - Schule
Haushaltsstelle 4640.50000	-	Grundstücks- und Gebäudeunterhalt – Kinderhort Kirchseeon
Haushaltsstelle 4640.70040	-	Betriebskostenzuschuss – Kinderhort Kirchseeon
Haushaltsstelle 4641.50000	-	Grundstücks- und Gebäudeunterhalt – Kinderhaus „Spatzennest“
Haushaltsstelle 4641.70040	-	Betriebskostenzuschuss – Kinderhaus „Spatzennest“
Haushaltsstelle 4642.50000	-	Grundstücks- und Gebäudeunterhalt – Kindergarten „Im Dachsbau“
Haushaltsstelle 4642.70040	-	Betriebskostenzuschuss – Kindergarten „Im Dachsbau“
Haushaltsstelle 4643.70040	-	Betriebskostenzuschuss – Kinderkrippe Moosacher Straße 33
Haushaltsstelle 4644.50000	-	Grundstücks- und Gebäudeunterhalt – Kindergarten „St. Maria“
Haushaltsstelle 4644.70040	-	Betriebskostenzuschuss – Kindergarten „St. Maria“
Haushaltsstelle 4645.50000	-	Grundstücks- und Gebäudeunterhalt – Kinderhaus Münchner Straße 24
Haushaltsstelle 4645.70040	-	Betriebskostenzuschuss – Kinderhaus Münchner Straße 24

Haushaltsstelle 4646.70040	- Betriebskostenzuschuss – Kinderkrippe im BBW St. Zeno
Haushaltsstelle 4648.70040	- Betriebskostenzuschuss – Kinderhort Eglharting
Haushaltsstelle 4649.50000	- Grundstücks- und Gebäudeunterhalt – Kinderhaus „Am Forst“
Haushaltsstelle 4649.70040	- Betriebskostenzuschuss – Kinderhaus „Am Forst“
Haushaltsstelle 5600.50070	- Grundstücks- und Gebäudeunterhalt – ATSV-Halle
Haushaltsstelle 5600.65500	- Sachverständigenkosten – ATSV-Halle
Haushaltsstelle 5700.50030	- Grundstücks- und Gebäudeunterhalt - Hallenbad
Haushaltsstelle 5700.51000	- Unterhalt Hallenbadtechnik
Haushaltsstelle 6100.65510	- Planungskosten für Bebauungspläne etc.
Haushaltsstelle 6300.51000	- Straßenunterhalt
Haushaltsstelle 6300.51007	- Unterhalt von Brückenbauwerken
Haushaltsstelle 6700.51000	- Unterhalt der Straßenbeleuchtungsanlage
Haushaltsstelle 7500.50000	- Grundstücks- und Gebäudeunterhalt – Friedhof
Haushaltsstelle 8802.50000	- Grundstücks- und Gebäudeunterhalt – Gemeindehaus Siedlerstr. 19/21
Haushaltsstelle 8806.50000	- Grundstücks- und Gebäudeunterhalt – Gemeindehaus Gartenweg 10



**Stellenplan**  
**für Beamte**  
**und Beschäftigte**  
**über das Haushaltsjahr**  
**2019**

Markt Kirchseeon <sup>1)</sup>

## I. Stellenplan 2019

## 1. Beamte

Wahlbeamte und sonstige Beamte (Amtsbezeichnungen <sup>2)</sup> )	Besoldungs- gruppe	Zahl der Stellen <sup>3)</sup>			Zahl der Stellen 2018 <sup>6)</sup>	Zahl der tatsächlich besetzten Stellen am 30. Juni 2018 <sup>6)</sup>	Erläuterungen
		insgesamt	darunter				
			mit Amtszulage <sup>3)</sup>	bei Stellenober- grenzen nicht berücksichtigt <sup>4)</sup>			
1	2	3	4	5	6	7	8
Wahlbeamte	B 2	1,00			1,00	1,00	
	A 16						
sonstige Beamte	A 16						
	A 15						
	A 14						
	A 13 <sup>9)</sup>						
	A 13 <sup>9)</sup>						
	A 12						
	A 11	0,63			0,63	0,63	
	A 10						
	A 9 <sup>9)</sup>	0,75			0,75	0,75	
	A 9 <sup>9)</sup>						
	A 8	0,50			0,58	0,50	
	A 7						
	A 6 <sup>9)</sup>						
<b>Insgesamt</b>		2,88	0,00	0,00	2,96	2,88	

2. Arbeitnehmer, soweit nicht Sozial- oder Erziehungsdienst

2019

Entgeltgruppe/ Sondervergütung	Zahl der Stellen 2019 <sup>5)</sup>	Zahl der Stellen 2018 <sup>6)</sup>	Zahl der tatsächlich besetzten Stellen am 30. Juni 2018 <sup>6)</sup>	Erläuterungen
1	2	3	4	5
15				
14				
13	1,00	1,00	1,00	
12	2,00	2,00	2,00	
11	4,00	1,00	1,00	
10	2,00	3,00	2,77	
9c	2,54	0,90	0,90	
9b	6,33	5,69	4,69	
9a	2,77	2,77	2,77	
9				= alt, Überleitung in 9a, b, c /E18 neue EGO
8				und div. Bewertungen mit Höhergruppierungen
7	5,44	8,44	7,44	
6	4,15	1,64		
5 <sup>8)</sup>	16,15	15,64	17,79	davon 1,00 Stellen ku
4				
3				
2	3,70	3,70	3,70	
1	0,59	0,59	0,59	
<b>Insgesamt</b>	<b>50,67</b>	<b>46,37</b>	<b>44,65</b>	

3. Arbeitnehmer, Eigenbetrieb, Wasserwerk

2019

Entgeltgruppe/ Sondervergütung	Zahl der Stellen 2019 <sup>5)</sup>	Zahl der Stellen 2018 <sup>6)</sup>	Zahl der tatsächlich besetzten Stellen am 30. Juni 2018 <sup>6)</sup>	Erläuterungen
1	2	3	4	5
8	1,00	2,00	1,00	in 2018 wurde 1,00 vom gKu VE München-Ost A.d.ö.R. abgedeckt
5	1,00			
<b>Insgesamt</b>	2,00	2,00	1,00	

4. Arbeitnehmer im Sozial- oder Erziehungsdienst

2019

Entgeltgruppe/ Sondervergütung	Zahl der Stellen 2019 <sup>5)</sup>	Zahl der Stellen 2018 <sup>6)</sup>	Zahl der tatsächlich besetzten Stellen am 30. Juni 2018 <sup>6)</sup>	Erläuterungen
1	2	3	4	5
S 18	1,00	1,00	1,00	
S 17				
S 16				
S 15				
S 14				
S 13				
S 12				
S11 b	2,00	2,00	2,00	
S 11				
S 10				
S 9				
S 8				
S 7				
S 6				
S 5				
S 4				
S 3				
<b>Insgesamt</b>	3,00	3,00	3,00	

## II. Ergänzende nachrichtliche Angaben

Teilhaushalte (Doppik)/Abschnitte bzw. Unterabschnitte (Kameralistik)

2019

Teilhaushalt (Doppik)/ Abschnitt bzw. Unterabschnitt (Kameralistik)	Hauptproduktbereich Produktbereich Produkt Produktgruppe <sup>1)</sup>	Beamte <sup>7)</sup>									
		Wahl- beamte	Einteilung der Kopfspalten nach den Besoldungsgruppen								
1	2	3	4	5	6	7	8	9	10	11	12
		B 2	A 16	A 15	A 14	A 13	A 12	A 11	A 10	A 9	A 8
0000	Gemeindeorgane	1,00									
0200	Hauptverwaltung							0,63			
1100	Bürgerbüro									0,75	0,50
<b>Insgesamt</b>	<b>2,88</b>	1,00	0,00	0,00	0,00	0,00	0,00	0,63	0,00	0,75	0,50
<b>Erläuterungen:</b>											

2019

	S 18	S 11b	13	12	11	10	9c	9b	9a	8	7	6	5	2	1	
0000 Gemeindeorgane																
0200 Hauptverwaltung				1,00	1,00		2,54				1,15					
0202 Soziales, Kinder, Senioren (SKS)	1,00	2,00			1,00				1,00			0,51				
0300 Finanzverwaltung				1,00	1,00			2,00			1,00	1,64				
0600 Einrichtung f.d.ges.Verw.													1,00	1,20		
1100 Ordnungsamt/Bürgerbüro									0,77		1,59	2,00				
1102 Klimamanager/in						1,00										
2150 Komb.Grund- und Mittelschulen													2,00	1,21		
3520 Bücherei								0,87			0,44		0,08			
5700 Hallenbad								1,00					1,78	0,78		
6000 Bauverwaltung			1,00		1,00	1,00		2,46					0,51			
6300 Gem.Straßen u.a. Unterabschnitte									1,00		1,26		10,78	0,51		
7200 Abfallbeseitigung/Wertstoffhof															0,59	
8150 Wasserwerk										1,00			1,00			
<b>Insgesamt</b>	<b>55,67</b>	1,00	2,00	1,00	2,00	4,00	2,00	2,54	6,33	2,77	1,00	5,44	4,15	17,15	3,70	0,59
<b>Erläuterungen:</b>																

### III. Übersicht über die Bediensteten in Ausbildung

2019

Bezeichnung	Art der Vergütung	vorgesehen für 2019 <sup>5)</sup>	beschäftigt 30. Juni 2018 <sup>6)</sup>	Erläuterungen
1	2	3	4	5
Anwärter	Anwärterbezüge			
Auszubildende	Ausbildungsvergütung	3,00	3,00	
<b>Insgesamt</b>		3,00	3,00	

- 1) Die Stellen bei Unternehmen, auf die die Vorschriften der EBV über Wirtschaftsführung und Rechnungswesen angewendet werden, die Stellen bei Krankenhäusern und Pflegeeinrichtungen mit kaufmännischem Rechnungswesen und die Stellen, die nach § 44k SGB II der **gemeinsamen Einrichtung** zur Bewirtschaftung zugewiesen sind, sind jeweils in besonderen Abschnitten auszuweisen.
- 2) Die Angabe der Amtsbezeichnungen wird freigestellt.
- 3) Zahl der Stellen, die mit einer Amtszulage nach Anlage 4 zum BayBesG ausgestattet sind.
- 4) Zahl der Stellen, die nach Art. 26 Abs. 2 oder 3 BayBesG bei der Stellenobergrenzenberechnung unberücksichtigt bleiben.
- 5) Einzusetzen ist das Haushaltsjahr.
- 6) Einzusetzen ist das Vorjahr.
- 7) In den Laufbahnspalten sind die entsprechenden Besoldungsgruppen nach Bedarf anzugeben.
- 8) Arbeitnehmerstellen der Entgeltgruppen 1 bis 5 können in einer Summe ausgewiesen werden.
- 9) Da es für die Stellenbewirtschaftung hilfreich sein kann, in den BesGr A 6, A 9 und A 13 zwischen Einstiegsämtern und Beförderungsämtern zu unterscheiden, können diese getrennt ausgewiesen werden.
- 10) Teil II Nr. 1 ist bei Haushaltsführung nach den Grundsätzen der doppelten kommunalen Buchführung nach Teilhaushalten, bei Haushaltsführung nach den Grundsätzen der Kameralistik nach Abschnitten und Unterabschnitten zu gliedern.



# **Anlagen**

## **zum Haushaltsplan**

1. Übersicht über die aus Verpflichtungsermächtigungen voraussichtlich fällig werdenden Ausgaben
2. Übersicht über den voraussichtlichen Stand der Schulden
3. Übersicht über den voraussichtlichen Stand der Rücklagen
4. Finanzplan
5. Investitionsprogramm

# **Übersicht über die aus Verpflichtungsermächtigungen voraussichtlich fällig werdenden Ausgaben**

**Haushaltsplan 2019**

- in EUR -

## Übersicht über die aus Verpflichtungsermächtigungen voraussichtlich fällig werdenden Ausgaben

Verpflichtungs- ermächtigungen im Haushaltsplan des Jahres:	Voraussichtlich fällige Ausgaben - in EUR -				
	2020	2021	2022	2023	2024
1	2	3	4	5	6
2019 0	0	0	0	0	0
<b>Summe 0</b>	<b>0</b>	<b>0</b>	<b>0</b>	<b>0</b>	<b>0</b>
<i>Nachrichtlich</i> im Finanzplan vorgesehene Kreditaufnahmen	0	0	0		

\*\*\* Ende der Liste "Übersicht über die aus Verpflichtungsermächtigungen voraussichtlich fällig werdenden Ausgaben" \*\*\*

# Übersicht

## über den voraussichtlichen Stand der Schulden in 1.000 Euro

Art 2)	Stand zu Beginn des Vorjahres	Stand zu Beginn des HH-Jahres 5)				Zugang	Voraus-sichtlicher Abgang	Stand nach Ablauf des HH-Jahres
		Mit Restlaufzeit von 3)			Gesamt-betrag			
		bis zu 1 Jahr	1 bis 5 Jahren	mehr als 5 Jahren				
<b>1. Schulden aus Krediten</b> von/vom					0			0
1.1 Bund, LAF, ERP-Sondervermögen					0			0
1.2 Land	0	0	0	0	0	0	0	0
1.3 Gemeinden und Gemeindeverbänden					0			0
1.4 Zweckverbänden und dgl.					0			0
1.5 sonstigen öffentlichen Bereich					0			0
1.6 Kreditmarkt einschließlich Anleihen (Bereiche 5 bis 8, siehe Nr. 1.1 AllgZVKommGrPl) 4)	4.218	0	5.270	6.872	12.142	5.986	579	17.549
<b>Summe 1:</b>	<b>4.218</b>	<b>0</b>	<b>5.270</b>	<b>6.872</b>	<b>12.142</b>	<b>5.986</b>	<b>579</b>	<b>17.549</b>
davon entfallen auf Maßnahmen, die überwiegend aus Entgelten Dritter finanziert werden (Anlage 4 zu § 5 KommHV - Kameralistik - AllgZVKommGrPl-Nr. 3.3) (= <i>rentierliche Schulden</i> )	116	0	43	671	714	0	51	663
<b>2. Innere Darlehen aus Sonderrücklagen</b>								
<b>3. Äußere Kassenkredite 5)</b>						---	---	---

Art	Zahlungen im Vorjahr		Voraussichtl. Zahlungen im Haushaltsjahr		Stand der Verpflichtungen zu Beginn des Haushaltsjahres	Voraus-sichtlicher Zugang	Voraus-sichtlicher Abgang	Stand der Verpflichtungen nach Ablauf des Haushaltsjahres
	Gesamt-betrag	Investiver Anteil	Gesamt-betrag	Investiver Anteil				
<b>4. Kreditähnliche Verpflichtungen: Sicherheiten, sonstige Haftungsverhältnisse</b>								
<b>4.1 Belastungen aus Rechtsgeschäften, die Kreditaufnahmen wirtschaftlich gleichkommen (Art.72 Abs.1 GO) 6),7)</b>								
4.1.1 Hypotheken-, Grund- und Rentenschulden								
4.1.2 Restkaufgelder im Zusammenhang mit Grundstücksgeschäften								
4.1.3 Leasinggeschäfte								
4.1.4 Leibrentenverträge								
4.1.5 Schuldübernahmen								
4.1.6 Verträge über die Durchführung städtebaulicher Maßnahmen								
4.1.7 Verpflichtung zur Gewährung von Schuldendiensthilfen an Dritte								
4.1.8 Sonstige Kreditaufnahmen gleichkommende Vorgänge	70	0	263	0	0	0	0	0
<b>4.2 Verpflichtungen nach Art. 72 Abs. 2 GO und sonstige Verpflichtungen, die zu einer Inanspruchnahme der Kommune führen können 6), 7), 8)</b>								
4.2.1 Bürgschaften								
4.2.2 Sonstige Verpflichtungen nach Art. 72 Abs. 2 GO								
4.2.3 Sonstige Verpflichtungen, die zu einer Inanspruchnahme der Kommune führen können 9)	0	0	0	0	1.994	436	261	2.169

**Erläuterungen:**

zu Nr. 4.1.8 = Leistungen aus Defizitausgleich von Kindertageseinrichtungen

zu Nr. 4.2.3 = Schulden des Eigenbetriebes Wasserwerk Kirchseeon sowie die Anteile am gKu VE München Ost

**Wasserwerk Kirchseeon 1)**

Art	Stand zu Beginn des Vorjahres	Stand zu Beginn des Haushaltsjahres	Zugang	Voraussichtlicher Abgang	Stand nach Ablauf des Haushaltsjahres
1. Schulden aus Krediten	1.332	1.182	100	154	1.128

Nachrichtlich:	Gemeinde		Wasserwerk		gesamt
A) Berechnung der Netto-Kreditaufn.: vorgesehene Aufnahme	0 €		100.000 €		100.000 €
./.. vorgesehene Tilgung	579.000 €		153.800 €		732.800 €
Netto-Kreditaufnahmen	-579.000 €		-53.800 €		-632.800 €
B) Schuldendienst/-stand je Einwohner:					
Schuldenstand je Einwohner zum 31.12.2018 (Vorjahr)	1.141 €		111 €		1.252 €
Schuldendienst je Einwohner im HH-Jahr 2018 (Vorjahr)	31 €		17 €		48 €

Bevölkerungsstand zum 31.12.2018

10646

- 1) Unzutreffendes bitte streichen.
- 2) Die Angaben zu Nrn. 1 (mit Gesamtbetrag ohne Untergliederung nach Laufzeiten), 3 und 4 sind für kommunale Unternehmen, auf die die Vorschriften der EBV über Wirtschaftsführung und Rechnungswesen angewendet werden, für sonstige kommunale Unternehmen, für Krankenhäuser und Pflegeeinrichtungen mit kaufmännischem Rechnungswesen in besonderen Abschnitten darzustellen.
- 3) Die Restlaufzeiten berechnen sich jeweils ab dem 1. Januar des Planungsjahres. Endfällige Darlehen sind gesondert zu kennzeichnen. KfW-Kredite sowie Kredite von Landesbanken und Sparkassen sind unter Nr. 1.6 auszuweisen.
- 4) Der Betrag ist jeweils nach Art (Bereiche 5 bis 8, siehe Nr. 1.1 AllgZVKommGrPl) und Umfang zu erläutern. Die jeweils geltende Bereichsabgrenzung ist zu beachten.
- 5) Anzugeben ist der Betrag nach Maßgabe der Schuldenstatistik.
- 6) Anzugeben (ggf. in einer eigenen Zusammenstellung) mit Art und Betrag sind alle Geschäfte gemäß Art. 72 GO, Art. 66 LKrO, Art. 64 BezO, auch wenn sie nach der Verordnung über die Genehmigungsfreiheit von Rechtsgeschäften des kommunalen Kreditwesens von der Genehmigung freigestellt sind. Genehmigungsfreie Geschäfte können der Art nach zusammengefasst dargestellt werden.
- 7) Unter Nr. 4.1 und ggf. auch unter Nr. 4.2 sind jeweils (auch wenn im Vorjahr bzw. im Haushaltsjahr keine Zahlungen angefallen sind bzw. anfallen) auch die Projektkosten (insbesondere auch von PPP-Modellen) nach dem Wirtschaftlichkeitsvergleich (§ 10 KommHV-Kameralistik) anzugeben (vgl. dazu auch Nr. 6 der IMBek vom 6. Februar 2007, AllIMBI S. 187) und zwar der Gesamtbetrag und der investive Anteil. Soweit die Kommune voraussichtlich nicht oder nicht in voller Höhe in Anspruch genommen wird (z. B. aus Geschäftsbesorgungsverträgen) kann zusätzlich der Betrag nach Maßgabe der im Rahmen des Wirtschaftlichkeitsvergleichs erforderlichen Risikoabschätzung angegeben werden. Zur Risikoabschätzung vgl. Nr. 6 der IMBek vom 6. Februar 2007 (AllIMBI S. 187); bei ÖPP-Modellen vgl. PPP-Leitfaden Teil 2 S. 9 im Internet unter <http://www.innenministerium.bayern.de/imperia/md/content/stmi/bauen/themen/ppp/leitfaden teil2 pdf>
- 8) Bürgschaften für Förderungen können zusammengefasst dargestellt werden. Die Risikoeinschätzung ist zu erläutern.
- 9) Unter Nr. 4.2.3 sind mit Art und Betrag insbesondere Verpflichtungen aus Verlustabdeckung von Sondervermögen, verbundenen Unternehmen und Beteiligungen anzugeben.

# Übersicht

## über den voraussichtlichen Stand der Rücklagen in 1.000 Euro

Art	Stand zu Beginn des Vorjahres	Voraussichtlicher			
		Stand zu Beginn des HH-Jahres	Zugang	Abgang	Stand nach Ablauf des HH-Jahres
1. Allgemeine Rücklage <span style="float: right;">Summe 1 :</span>	3.378	3.441 *		1.258	2.183
2. Sonderrücklagen					
2.1 Regenwasserkanalnetz Gebiet D	13	18	8		26
2.2 Abfallbeseitigung	65	81		89	-8
2.3					
2.9 <span style="float: right;">Summe 2 :</span>	78	99	8	89	18
<b>Gesamtrücklagen (Summe 1 und 2):</b>	<b>3.456</b>	<b>3.540</b>	<b>8</b>	<b>1.347</b>	<b>2.201</b>

**Nachrichtlich:** (Berechnung auf Grund der Haushaltsansätze in den 3 dem Haushaltsjahr vorangehenden Jahren.)  
Berechnung des Mindestbetrages der Allgemeinen Rücklage (§ 20 Abs. 2 KommHV)

		<u>Euro ( € )</u>
Ausgaben des Verwaltungshaushaltes der letzten 3 Jahre nach den Haushaltsansätzen	2016	17.545.400
	2017	17.827.580
	2018	18.725.730
	Gesamt:	<u>54.098.710</u>
	Durchschnitt der letzten 3 Jahre:	18.032.903
	Hiervon 1 v. H.:	<b>180.329</b>

\* Davon sind ca. 107 T€ Kasseneinnahmereste abzuziehen, so dass tatsächlich nur 3.334 T€ zur Verfügung stehen.

# **Kommunale Finanzplanung**

## **1. Einnahmen und Ausgaben nach Arten**

**2018 - 2022**

- 1000 EUR -

## Einnahmen und Ausgaben nach Arten

lfd. Nr.	Gruppierungs-Nr.	Einnahme- bzw. Ausgabeart	lfd. Haushaltsjahr 2018	Planjahr 2019	1.	2.	3.
					Folgejahr		
					2020	2021	2022
1	2	3	4	5	6	7	8
- 1000 EUR -							
<b>Einnahmen des Verwaltungshaushalts</b>							
=====							
<b>Steuern, allgemeine Zuweisungen und Umlagen</b>							
01	000,001	Grundsteuern A und B	1.243	1.218	1.231	1.244	1.258
02	003,004	Gewerbesteuer (brutto)	1.600	2.000	2.000	2.000	2.000
03	010	Gemeindeanteile an Gemeinschaftssteuern	7.300	7.800	8.268	8.681	9.116
04	012	Umsatzsteuer	313	310	320	328	336
05	02,03	Andere Steuern und steuerähnliche Einnahmen	24	25	26	26	27
<b>06</b>	<b>00-03</b>	<b>Steuern zusammen</b>	<b>10.480</b>	<b>11.353</b>	<b>11.845</b>	<b>12.279</b>	<b>12.737</b>
-----							
07	04-06, und 08	Allgemeine Zuweisungen	3.231	3.257	2.900	2.920	2.740
08	07	Allgemeine Umlagen	0	0	0	0	0
09	09	Ausgleichsleistungen	0	0	0	0	0
<b>09</b>	<b>0</b>	<b>Steuern, Allgemeine Zuweisungen und Umlagen zusammen (Hauptgruppe 0)</b>	<b>13.711</b>	<b>14.610</b>	<b>14.745</b>	<b>15.199</b>	<b>15.477</b>
-----							
<b>Einnahmen aus Verwaltung und Betrieb</b>							
10	10,11,12	Gebühren und ähnliche Entgelte, zweckgebundene Abgaben	1.072	1.102	1.124	1.147	1.169
11	13,14,15	Einnahmen aus Verkauf, Mieten, Pachten, sonstige Verwaltungs- und Betriebsinnahmen	405	524	535	483	492
<b>16,17</b>		<b>Erstattungen von Ausgaben des Verwaltungshaushalts Zuweisungen und Zuschüsse für laufende Zwecke</b>					
12	160,170	vom Bund, ERP-Sondervermögen	40	20	20	0	0
13	161,171	vom Land	1.843	2.019	2.107	2.149	2.192
14	162,163,172,173	von Gemeinden/Gv und Zweckverbänden	111	109	111	114	116
15	164-168, 169, 174-178	von sonstigen Bereichen	583	605	617	629	642
19	19	Aufgabenbezogene Leistungsbeteiligung	0	0	0	0	0
<b>16</b>	<b>1</b>	<b>Einnahmen aus Verwaltung und Betrieb zusammen (Hauptgruppe 1)</b>	<b>4.054</b>	<b>4.379</b>	<b>4.514</b>	<b>4.522</b>	<b>4.611</b>
-----							
<b>Sonstige Finanzeinnahmen</b>							
17	20	Zinseinnahmen	4	4	4	4	4
18	23	Schuldendiensthilfen	0	0	0	0	0
19	21,22,24-27	Übrige Finanzeinnahmen	929	901	919	937	956
20	280	Zuführung vom Vermögenshaushalt	0	0	0	0	0



## Einnahmen und Ausgaben nach Arten

lfd. Nr.	Gruppierungs-Nr.	Einnahme- bzw. Ausgabeart	lfd. Haushaltsjahr 2018	Planjahr 2019	1.	2.	3.
					Folgejahr		
					2020	2021	2022
1	2	3	4	5	6	7	8
					- 1000 EUR -		
		(ohne Sonderrücklagen)					
	281	Zuführung vom Vermögenshaushalt (Sonderrücklagen für Abschreibungserlöse aus zuwendungsfinanziertem Vermögen)	0	0	0	0	0
	282	Zuführung vom Vermögenshaushalt (Sonderrücklagen für die Rekultivierung und Nachsorge von Abfallentsorgungsanlagen)	0	0	0	0	0
	283	Zuführung vom Vermögenshaushalt (Sonderrücklagen zum Ausgleich von Gebührenschwankungen)	28	89	0	0	0
	284	Zuführung vom Vermögenshaushalt (Sonderrücklagen für Abschreibungserlöse auf Wiederbeschaffungszeitwerte)	0	0	0	0	0
	285	Zuführung vom Vermögenshaushalt (sonstige Sonderrücklagen)	0	0	0	0	0
	286	Zuführung vom Vermögenshaushalt (sonstige Sonderrücklagen)	0	0	0	0	0
	287	Zuführung vom Vermögenshaushalt (sonstige Sonderrücklagen)	0	0	0	0	0
	288	Zuführung vom Vermögenshaushalt (sonstige Sonderrücklagen)	0	0	0	0	0
	289	Zuführung vom Vermögenshaushalt (sonstige Sonderrücklagen)	0	0	0	0	0
20	2	<b>Sonstige Finanzeinnahmen zusammen (Hauptgruppe 2)</b> -----	<b>961</b>	<b>994</b>	<b>923</b>	<b>941</b>	<b>960</b>
21	0-2	<b>Einnahmen des Verwaltungshaushalts zusammen (Hauptgruppe 0-2)</b> =====	<b>18.726</b>	<b>19.983</b>	<b>20.182</b>	<b>20.662</b>	<b>21.048</b>
		<b>Einnahmen des Vermögenshaushalts</b> =====					
22	30	<b>Zuführung vom Verwaltungshaushalt</b>					
	300	Zuführung vom Verwaltungshaushalt (ohne Sonderrücklagen)	1.005	467	1.479	1.885	1.698
	301	Zuführung vom Verwaltungshaushalt (Sonderrücklagen für Abschreibungserlöse aus zuwendungsfinanziertem Vermögen)	0	0	0	0	0
	302	Zuführung vom Verwaltungshaushalt (Sonderrücklagen für die Rekultivierung und Nachsorge von Abfallentsorgungsanlagen)	0	0	0	0	0

## Einnahmen und Ausgaben nach Arten

lfd. Nr.	Gruppierungs-Nr.	Einnahme- bzw. Ausgabeart	lfd. Haushaltsjahr 2018	Planjahr 2019	1.	2.	3.
					Folgejahr		
					2020	2021	2022
1	2	3	4	5	6	7	8
					- 1000 EUR -		
	303	Zuführung vom Verwaltungshaushalt (Sonderrücklagen zum Ausgleich von Gebührenschwankungen)	5	8	0	0	0
	304	Zuführung vom Verwaltungshaushalt (Sonderrücklagen für Abschreibungserlöse auf Wiederbeschaffungszeitwerte)	0	0	0	0	0
	305	Zuführung vom Verwaltungshaushalt (sonstige Sonderrücklagen)	0	0	0	0	0
	306	Zuführung vom Verwaltungshaushalt (sonstige Sonderrücklagen)	0	0	0	0	0
	307	Zuführung vom Verwaltungshaushalt (sonstige Sonderrücklagen)	0	0	0	0	0
	308	Zuführung vom Verwaltungshaushalt (sonstige Sonderrücklagen)	0	0	0	0	0
	309	Zuführung vom Verwaltungshaushalt (sonstige Sonderrücklagen)	0	0	0	0	0
<b>23</b>	<b>31</b>	<b>Entnahmen aus Rücklagen</b>					
	310	Entnahmen aus Rücklagen (ohne Sonderrücklagen)	2.571	1.258	0	0	0
	311	Entnahmen aus Sonderrücklagen für Abschreibungserlöse auf zuwendungsfinanziertes Vermögen	0	0	0	0	0
	312	Entnahmen aus Sonderrücklagen für die Rekultivierung und Nachsorge von Abfallentsorgungsanlagen	0	0	0	0	0
	313	Entnahmen aus Sonderrücklagen zum Ausgleich von Gebührenschwankungen	28	89	0	0	0
	314	Entnahmen aus Sonderrücklagen für Abschreibungserlöse auf Wiederbeschaffungszeitwerte	0	0	0	0	0
	315	Entnahmen aus Sonderrücklagen für im Haushaltsjahr nicht verausgabte wiederkehrende Beiträge	0	0	0	0	0
	316	Entnahmen aus sonstigen Sonderrücklagen	0	0	0	0	0
	317	Entnahmen aus sonstigen Sonderrücklagen	0	0	0	0	0
	318	Entnahmen aus sonstigen Sonderrücklagen	0	0	0	0	0
	319	Entnahmen aus sonstigen Sonderrücklagen	0	0	0	0	0
24	32,33,34	Rückflüsse von Darlehen und von Kapitaleinlagen, Einnahmen aus der Veräußerung von Beteiligungen und von Sachen des Anlagevermögens	22	138	8.668	18	268
25	35	Beiträge und ähnliche Entgelte	2	2	0	0	0

## Einnahmen und Ausgaben nach Arten

lfd. Nr.	Gruppierungs-Nr.	Einnahme- bzw. Ausgabeart	lfd. Haushaltsjahr 2018	Planjahr 2019	1.	2.	3.
					Folgejahr		
					2020	2021	2022
1	2	3	4	5	6	7	8
- 1000 EUR -							
	<b>36</b>	<b>Zuweisungen und Zuschüsse für Investitionen und Investitionsförderungsmaßnahmen</b>					
26	360	vom Bund, ERP-Sondervermögen	0	14	0	0	0
27	361	vom Land	1.803	1.926	968	172	172
28	362,363	von Gemeinden/Gv und Zweckverbänden	0	0	0	0	0
29	364-368	von sonstigen Bereichen	0	0	0	0	0
	<b>37</b>	<b>Einnahmen aus Krediten und inneren Darlehen</b>					
30	370	vom Bund, ERP-Sondervermögen	0	0	0	0	0
31	371	vom Land	0	0	0	0	0
32	372,373	von Gemeinden/Gv und Zweckverbänden	0	0	0	0	0
33	374,375,376, 377,378	von sonstigen öffentlichen Bereich und Kreditmarkt	3.650	0	0	0	0
34	379	Innere Darlehen	0	0	0	0	0
35	3	<b>Einnahmen des Vermögenshaushalts zusammen (Hauptgruppe 3)</b> =====	<b>9.086</b>	<b>3.902</b>	<b>11.115</b>	<b>2.075</b>	<b>2.138</b>
36	0-3	<b>Summe der Einnahmen (Hauptgruppen 0-3)</b> =====	<b>27.812</b>	<b>23.885</b>	<b>31.297</b>	<b>22.737</b>	<b>23.186</b>

## Einnahmen und Ausgaben nach Arten

lfd. Nr.	Gruppierungs-Nr.	Einnahme- bzw. Ausgabeart	lfd. Haushaltsjahr 2018	Planjahr 2019	1.	2.	3.
					Folgejahr		
					2020	2021	2022
1	2	3	4	5	6	7	8
- 1000 EUR -							
<b>Ausgaben des Verwaltungshaushalts</b>							
=====							
37	40-47	<b>Personalausgaben (Hauptgruppe 4)</b>	3.194	3.730	3.823	3.919	4.016
-----							
<b>Sächlicher Verwaltungs- und Betriebsaufwand</b>							
38	50-66	Sächlicher Verwaltungs- und Betriebsaufwand (ohne Gruppen 67 und 68)	4.242	4.501	3.581	3.505	3.593
39	670-678	Erstattungen von Ausgaben des Verwaltungshaushalts	368	369	376	384	392
40	679	Innere Verrechnungen	477	498	508	518	528
41	68	Kalkulatorische Kosten	478	512	522	533	543
69	69	Aufgabenbezogene Leistungsbeteiligung	0	0	0	0	0
42	5/6	<b>Sächlicher Verwaltungs- und Betriebsaufwand zusammen (Hauptgruppe 5/6)</b>	5.565	5.880	4.987	4.940	5.056
-----							
<b>Zuweisungen und Zuschüsse (nicht für Investitionen)</b>							
43	70	Zuschüsse für laufende Zwecke an soziale oder ähnliche Einrichtungen	3.386	3.944	3.667	3.740	3.815
71,72							
<b>Zuweisungen und sonst. Zuschüsse für lfd. Zwecke, Schuldendiensthilfen</b>							
44	710	an Bund, ERP-Sondervermögen	0	0	0	0	0
45	711	an Land	9	9	9	9	9
46	712,713,722,723	an Gemeinden/Gv, an Zweckverbände und dgl.	197	213	218	222	226
47	715,716,725,726	an kommunale und sonstige öffentliche Sonderrechnungen	0	0	0	0	0
48	714,717,718,724,727,728	an übrige Bereiche	24	22	22	23	23
49	73-78	Leistungen der Sozialhilfe u.ä.	4	2	2	2	2
79	79	Leistungen nach dem Asylbewerberleistungsgesetz	0	0	0	0	0
50	7	<b>Zuweisungen und Zuschüsse zusammen (Hauptgruppe 7)</b>	3.620	4.190	3.918	3.996	4.075
-----							
<b>Zuführung zum Vermögenshaushalt</b>							
51	80	Zinsausgaben	183	98	112	40	28
52	81	Gewerbesteuerumlage	410	420	420	420	420
53	82,83	Allgemeine Zuweisungen und Umlagen	4.706	5.160	5.410	5.430	5.720
54	84,85	Weitere Finanzausgaben, Deckungsreserve	40	31	31	32	32

## Einnahmen und Ausgaben nach Arten

lfd. Nr.	Gruppierungs-Nr.	Einnahme- bzw. Ausgabeart	lfd. Haushaltsjahr 2018	Planjahr 2019	1.	2.	3.
					Folgejahr		
					2020	2021	2022
1	2	3	4	5	6	7	8
- 1000 EUR -							
55	860	Zuführung zum Vermögenshaushalt (ohne Sonderrücklagen)	1.005	467	1.479	1.885	1.698
	861	Zuführungen zum Vermögenshaushalt (Sonderrücklagen für Abschreibungserlöse aus zuwendungsfinanziertem Vermögen)	0	0	0	0	0
	862	Zuführungen zum Vermögenshaushalt (Sonderrücklagen für die Reaktivierung und Nachsorge von Abfallentsorgungsanlagen)	0	0	0	0	0
	863	Zuführungen zum Vermögenshaushalt (Sonderrücklagen zum Ausgleich von Gebührenschwankungen)	5	8	0	0	0
	864	Zuführung zum Vermögenshaushalt (Sonderrücklagen für Abschreibungserlöse auf Wiederbeschaffungszeitwerte)	0	0	0	0	0
	865	Zuführung zum Vermögenshaushalt (sonstige Sonderrücklagen)	0	0	0	0	0
	866	Zuführung zum Vermögenshaushalt (sonstige Sonderrücklagen)	0	0	0	0	0
	867	Zuführung zum Vermögenshaushalt (sonstige Sonderrücklagen)	0	0	0	0	0
	868	Zuführung zum Vermögenshaushalt (sonstige Sonderrücklagen)	0	0	0	0	0
	869	Zuführung zum Vermögenshaushalt (sonstige Sonderrücklagen)	0	0	0	0	0
56	8	<b>Sonstige Finanzausgaben zusammen (Hauptgruppe 8)</b> -----	<b>6.349</b>	<b>6.184</b>	<b>7.452</b>	<b>7.807</b>	<b>7.898</b>
57	4-8	<b>Ausgaben des Verwaltungshaushalts zusammen (Hauptgruppen 4-8)</b> =====	<b>18.728</b>	<b>19.984</b>	<b>20.180</b>	<b>20.662</b>	<b>21.045</b>
		<b>Ausgaben des Vermögenshaushalts</b> =====					
	92,98	<b>Gewährung von Darlehen, Zuweisungen und Zuschüsse für Investitionen</b>					
58	980	an Bund	0	0	0	0	0
59	981	an Land	0	0	0	0	0
60	922,982,923,983	an Gemeinden/Gv, an Zweckverbände und dgl.	0	0	6	6	6
61	924-928,984-988	an übrige Bereiche	1.343	69	105	94	16
62	930,931	Erwerb Anlagevermögen	0	0	0	0	0

## Einnahmen und Ausgaben nach Arten

lfd. Nr.	Gruppierungs-Nr.	Einnahme- bzw. Ausgabeart	lfd. Haushaltsjahr 2018	Planjahr 2019	1.	2.	3.
					Folgejahr		
					2020	2021	2022
1	2	3	4	5	6	7	8
- 1000 EUR -							
		(ohne Baumaßnahmen), Kapitaleinlagen, Wertpapiere					
63	932	Erwerb von Grundstücken, grundstücksgleichen Rechten, baulichen Anlagen	2.655	15	290	20	30
64	935	Erwerb von beweglichen Sachen des Anlagevermögens	628	651	114	114	114
	936	Anteilsrechte	0	0	0	0	0
	937	Investmentzertifikate	0	0	0	0	0
	938	Kauf von Finanzderivaten	0	0	0	0	0
	939	sonstige Ausgaben	0	0	0	0	0
65	94,95,96	Baumaßnahmen	4.124	2.415	1.331	106	26
<b>66</b>	<b>92-96,98</b>	<b>Investitionen und Investitions- förderungsmaßnahmen Gesamt</b>	<b>8.750</b>	<b>3.150</b>	<b>1.846</b>	<b>340</b>	<b>192</b>
67	90	Zuführungen zum Verwaltungshaushalt	28	89	0	0	0
<b>68</b>	<b>91</b>	<b>Zuführungen an Rücklagen</b>					
	910	Zuführungen an Rücklagen (ohne Sonderrücklagen)	0	0	760	974	1.461
	911	Zuführungen an Sonderrücklagen für Abschreibungserlöse auf zuwendungsfinanziertes Vermögen	0	0	0	0	0
	912	Zuführungen an Sonderrücklagen für die Rekultivierung von Abfallentsorgungsanlagen	0	0	0	0	0
	913	Zuführungen an Sonderrücklagen zum Ausgleich von Gebührenschwankungen	5	8	5	5	5
	914	Zuführungen an Sonderrücklagen für Abschreibungserlöse auf Wiederbeschaffungszeitwerte	0	0	0	0	0
	915	Zuführungen an Sonderrücklagen für im Haushaltsjahr nicht verausgabte wiederkehrende Beiträge	0	0	0	0	0
	916	Zuführungen an sonstige Sonderrücklagen	0	0	0	0	0
	917	Zuführungen an sonstige Sonderrücklagen	0	0	0	0	0
	918	Zuführungen an sonstige Sonderrücklagen	0	0	0	0	0
	919	Zuführungen an sonstige Sonderrücklagen	0	0	0	0	0
69	970	Tilgung von Krediten, Rückzahlung von inneren Darlehen an Bund	0	0	0	0	0
70	971	an Land	0	0	0	0	0
71	972, 973	an Gemeinden/Gv, an Zweckverbände und dgl.	0	0	0	0	0

## Einnahmen und Ausgaben nach Arten

lfd. Nr.	Gruppierungs-Nr.	Einnahme- bzw. Ausgabeart	lfd. Haushaltsjahr 2018	Planjahr 2019	1.	2.	3.
					Folgejahr		
					2020	2021	2022
1	2	3	4	5	6	7	8
- 1000 EUR -							
72	974-978	an übrige Bereiche	302	655	8.503	756	480
73	979	Innere Verrechnungen	0	0	0	0	0
74	992	Deckung von Fehlbeträgen (Soll-Fehlbeträgen)	0	0	0	0	0
75	990,991	Übrige Ausgaben des Vermögenshaushalts	0	0	0	0	0
76	90,91,97,99	<b>Sonstige Ausgaben des Vermögenshaushalts zusammen</b>	<b>307</b>	<b>663</b>	<b>9.268</b>	<b>1.735</b>	<b>1.946</b>
77	9	<b>Ausgaben des Vermögenshaushalts zusammen (Hauptgruppe 9)</b> =====	<b>9.085</b>	<b>3.902</b>	<b>11.114</b>	<b>2.075</b>	<b>2.138</b>
78	4-9	<b>Summe der Ausgaben (Hauptgruppen 4-9)</b> =====	<b>27.813</b>	<b>23.886</b>	<b>31.294</b>	<b>22.737</b>	<b>23.183</b>

\*\*\* Ende der Liste "Einnahmen und Ausgaben nach Arten" \*\*\*

## Markt Kirchseeon

# I n v e s t i t i o n s p r o g r a m m

## 2 0 1 8 - 2 0 2 2

überarbeitete Version 11.03.2019

HH-Stelle	Bezeichnung	bisher bereitgestellt	Haushaltsansatz in 1.000 €		Finanzplanungswerte in 1.000 €			spätere Jahre	Gesamtbedarf
			2018	2019	2020	2021	2022		
<b>0202</b>	<b>Soziales, Kinder und Senioren (SKS) (bis 2017 siehe UA 4000 !)</b>								
.93500	Erwerb v.bewegl.Sachen d.Anlageverm.	0	0	0	2	2	2	0	0
	<b>Summe:</b>	<b>0</b>	<b>0</b>	<b>0</b>	<b>2</b>	<b>2</b>	<b>2</b>	<b>0</b>	<b>0</b>
<b>0600</b>	<b>Einrichtungen für die ges. Verwaltg.</b>								
.93500	Erwerb v.bewegl.Sachen d.Anlageverm.	0	75	100	20	20	20	0	0
.94000	Hochbaumaßnahmen	0	0	480	0	0	0	230	710
.96000	Betriebsanlagen, sonst. techn. Anlagen	0	0	0	0	0	0	0	0
	<b>Summe:</b>	<b>0</b>	<b>75</b>	<b>580</b>	<b>20</b>	<b>20</b>	<b>20</b>	<b>230</b>	<b>710</b>
<b>1100</b>	<b>Öffentliche Ordnung</b>								
.98200	Zuweisg. f. Investitionen an Gemeinden	0	0	0	0	0	0	0	0
.98800	Zuweisg. f. Investitionen an Tierschutzverein	0	0	0	0	0	0	0	0
	<b>Summe:</b>	<b>0</b>	<b>0</b>	<b>0</b>	<b>0</b>	<b>0</b>	<b>0</b>	<b>0</b>	<b>0</b>
<b>1102</b>	<b>Klimaschutzmanager</b>								
.93500	Erwerb v.bewegl.Sachen d.Anlageverm.	0	8	0	0	0	0	0	0
	<b>Summe:</b>	<b>0</b>	<b>8</b>	<b>0</b>	<b>0</b>	<b>0</b>	<b>0</b>	<b>0</b>	<b>0</b>
<b>1300</b>	<b>Brandschutz</b>								
.93200	Erwerb von Grundstücken	0	0	0	0	0	0	0	0
.93500	Erwerb v.bewegl.Sachen d.Anlageverm.	0	125	235	10	10	10	0	0
.94000	Hochbaumaßnahmen	-107	107	62	0	0	0	5.000	5.062
.95000	Tiefbaumaßnahmen	0	0	0	0	0	0	0	0
.96000	Betriebsanlagen, sonst. techn. Anlagen	-80	100	150	0	0	0	0	170
	<b>Summe:</b>	<b>-187</b>	<b>332</b>	<b>447</b>	<b>10</b>	<b>10</b>	<b>10</b>	<b>5.000</b>	<b>5.232</b>
<b>2150</b>	<b>Kombinierte Grund- und Hauptschulen</b>								
.93500	Erwerb v.bewegl.Sachen d.Anlageverm.(Schulverw.)	0	0	0	20	20	20	0	0
.93501	Erwerb v.bewegl.Sachen d.Anlageverm.(Gde.verw.)	0	137	50	5	5	5	0	0
.94010	Hochbaumaßnahmen - Schule Kirchseeon	7.650	600	100	0	0	0	1.250	9.600
.94020	Hochbaumaßnahmen - Schulturnh. Kirchs.	0	0	0	140	80	0	0	220
.94030	Hochbaumaßnahmen - Schule Eglharting	0	0	80	370	0	0	20	470
.94040	Hochbaumaßnahmen - Schulturnhalle Eglh.	0	0	0	0	0	0	0	0
.96000	Betriebsanlagen, sonst. techn. Anlagen	0	46	0	30	0	0	0	0
	<b>Summe:</b>	<b>7.650</b>	<b>783</b>	<b>230</b>	<b>565</b>	<b>105</b>	<b>25</b>	<b>1.270</b>	<b>10.290</b>
<b>2151</b>	<b>Schulmensa</b>								
.93500	Erwerb v.bewegl.Sachen d.Anlageverm.	0	100	5	1	1	1	0	0
	<b>Summe:</b>	<b>0</b>	<b>100</b>	<b>5</b>	<b>1</b>	<b>1</b>	<b>1</b>	<b>0</b>	<b>0</b>





HH-Stelle	Bezeichnung	bisher bereitgestellt	Haushaltsansatz in 1.000 €		Finanzplanungswerte in 1.000 €			spätere Jahre	Gesamtbedarf
			2018	2019	2020	2021	2022		
<b>4640</b>	<b>Kinderhort Kirchseeon</b>								
.93500	Erwerb v.bewegl.Sachen d.Anlageverm.	0	3	3	1	1	1	0	0
	<b>Summe:</b>	<b>0</b>	<b>3</b>	<b>3</b>	<b>1</b>	<b>1</b>	<b>1</b>	<b>0</b>	<b>0</b>
<b>4641</b>	<b>Kinderhaus "Spatzennest"</b>								
.93500	Erwerb v.bewegl.Sachen d.Anlageverm.	0	2	1	1	1	1	0	0
.94000	Hochbaumaßnahmen	0	0	0	100	0	0	0	100
.96000	Betriebsanlagen, sonst. techn. Anlagen	0	2	12	0	0	0	10	0
	<b>Summe:</b>	<b>0</b>	<b>4</b>	<b>13</b>	<b>101</b>	<b>1</b>	<b>1</b>	<b>10</b>	<b>100</b>
<b>4642</b>	<b>Kindergarten "Im Dachsbau"</b>								
.93500	Erwerb v.bewegl.Sachen d.Anlageverm.	0	6	5	1	1	1	0	0
.94000	Hochbaumaßnahmen	0	0	0	0	0	0	0	0
.96000	Betriebsanlagen, sonst. techn. Anlagen	0	4	0	0	0	0	0	0
	<b>Summe:</b>	<b>0</b>	<b>10</b>	<b>5</b>	<b>1</b>	<b>1</b>	<b>1</b>	<b>0</b>	<b>0</b>
<b>4643</b>	<b>Kinderkrippe "Moosacher Str. 33"</b>								
.93500	Erwerb v.bewegl.Sachen d.Anlageverm.	0	1	1	1	1	1	0	0
.94000	Hochbaumaßnahmen	0	0	0	0	0	0	0	0
	<b>Summe:</b>	<b>0</b>	<b>1</b>	<b>1</b>	<b>1</b>	<b>1</b>	<b>1</b>	<b>0</b>	<b>0</b>
<b>4644</b>	<b>Kath. Kindergarten "St. Maria"</b>								
.93500	Erwerb v.bewegl.Sachen d.Anlageverm.	0	0	0	1	1	1	0	0
.94000	Hochbaumaßnahmen	0	0	0	0	0	0	0	0
.98800	Zuweisungen für Investitionen	0	0	0	0	0	0	0	0
	<b>Summe:</b>	<b>0</b>	<b>0</b>	<b>0</b>	<b>1</b>	<b>1</b>	<b>1</b>	<b>0</b>	<b>0</b>
<b>4645</b>	<b>Kinderhaus Münchner Str. 30</b>								
.93200	Erwerb von Grundstücken	0	0	0	0	0	0	0	0
.93500	Erwerb v.bewegl.Sachen d.Anlageverm.	0	0	130	1	1	1	0	0
.94000	Hochbaumaßnahmen	5.016	1.504	480	0	0	0	0	7.000
	<b>Summe:</b>	<b>5.016</b>	<b>1.504</b>	<b>610</b>	<b>1</b>	<b>1</b>	<b>1</b>	<b>0</b>	<b>7.000</b>
<b>4646</b>	<b>Kinderhaus im BBW St. Zeno</b>								
.93500	Erwerb v.bewegl.Sachen d.Anlageverm.	0	2	2	1	1	1	0	0
.98800	Zuweisungen für Investitionen	0	1.150	0	0	0	0	0	1.150
	<b>Summe:</b>	<b>0</b>	<b>1.152</b>	<b>2</b>	<b>1</b>	<b>1</b>	<b>1</b>	<b>0</b>	<b>1.150</b>
<b>4648</b>	<b>Kinderhort Eglharting</b>								
.93500	Erwerb v.bewegl.Sachen d.Anlageverm.	0	0	1	1	1	1	0	0
.94000	Hochbaumaßnahmen	0	0	0	0	0	0	0	0
	<b>Summe:</b>	<b>0</b>	<b>0</b>	<b>1</b>	<b>1</b>	<b>1</b>	<b>1</b>	<b>0</b>	<b>0</b>

HH-Stelle	Bezeichnung	bisher bereitgestellt	Haushaltsansatz in 1.000 €		Finanzplanungswerte in 1.000 €			spätere Jahre	Gesamtbedarf
			2018	2019	2020	2021	2022		
<b>4649</b>	<b>Kinderhaus "Am Forst"</b>								
.93500	Erwerb v.bewegl.Sachen d.Anlageverm.	0	8	18	1	1	1	0	0
.94000	Hochbaumaßnahmen	0	5	0	0	0	0	0	0
.96000	Betriebsanlagen, sonst. techn. Anlagen	0	0	0	0	0	0	0	0
	<b>Summe:</b>	<b>0</b>	<b>13</b>	<b>18</b>	<b>1</b>	<b>1</b>	<b>1</b>	<b>0</b>	<b>0</b>
<b>5500</b>	<b>Förderung des Sports</b>								
.92800	Gewährung v. Darlehen an Sportvereine	0	0	0	0	0	0	0	0
.98200	Zuschüsse f. Investitionen an Landkreis	0	0	0	0	0	0	0	0
.98800	Zuschüsse f. Investitionen an Sportvereine	0	0	10	5	5	5	0	0
	<b>Summe:</b>	<b>0</b>	<b>0</b>	<b>10</b>	<b>5</b>	<b>5</b>	<b>5</b>	<b>0</b>	<b>0</b>
<b>5600</b>	<b>Eigene Sportstätten</b>								
.93200	Erwerb von Grundstücken	0	0	0	0	0	0	145	145
.93500	Erwerb v.bewegl.Sachen d.Anlageverm.	0	0	0	1	1	1	0	0
.94015	Hochbaumaßnahmen (ATSV-Halle)	0	0	0	0	0	0	1.150	1.150
.94080	Hochbaumaßn.(Schützen-u.BRK-Heim a.d.Waldb.)	0	0	0	0	0	0	0	0
.95000	Tiefbaumaßnahmen	0	0	0	0	0	0	0	0
.95071	Parkplatzerneuerung vor der ATSV-Halle	0	0	0	275	0	0	0	275
.95072	Tiefbaumaßnahmen (neuer Sportplatz)	0	0	0	0	0	0	0	0
.96000	Betriebsanlagen, sonst. techn. Anlagen	0	0	0	0	0	0	90	90
	<b>Summe:</b>	<b>0</b>	<b>0</b>	<b>0</b>	<b>276</b>	<b>1</b>	<b>1</b>	<b>1.385</b>	<b>1.660</b>
<b>5700</b>	<b>Badeanstalten</b>								
.93500	Erwerb v.bewegl.Sachen d.Anlageverm.	0	50	4	1	1	1	0	0
.94000	Hochbaumaßnahmen	0	0	0	0	0	0	600	600
.96000	Betriebsanlagen, sonst. techn. Anlagen	0	0	56	0	0	0	0	56
	<b>Summe:</b>	<b>0</b>	<b>50</b>	<b>60</b>	<b>1</b>	<b>1</b>	<b>1</b>	<b>600</b>	<b>656</b>
<b>5800</b>	<b>Park- und Gartenanlagen</b>								
.3500	Erwerb v.bewegl.Sachen d.Anlageverm.	0	0	0	2	2	2	0	0
	<b>Summe:</b>	<b>0</b>	<b>0</b>	<b>0</b>	<b>2</b>	<b>2</b>	<b>2</b>	<b>0</b>	<b>0</b>
<b>5900</b>	<b>Sonstige Erholungseinrichtungen</b>								
.93200	Erwerb von Grundstücken	0	0	0	0	0	0	0	0
.95000	Tiefbaumaßnahmen	0	0	0	0	0	0	0	0
	<b>Summe:</b>	<b>0</b>	<b>0</b>	<b>0</b>	<b>0</b>	<b>0</b>	<b>0</b>	<b>0</b>	<b>0</b>
<b>6200</b>	<b>Wohnungsbauförderung und Wohnungsfürsorge</b>								
.93000	Erwerb von Beteiligungen etc.	0	0	0	0	0	0	0	0
.93200	Erwerb von Grundstücken	0	0	0	0	0	0	0	0
.95000	Tiefbaumaßnahmen	0	0	0	0	0	0	0	0
.98600	Zuweisungen f. Invest. an Wohnungsgenossensch.	0	77	0	0	78	0	0	155
.98700	Zuweisungen f. Invest. an priv. Unternehmen	0	0	0	0	0	0	0	0
.98800	Zuweisungen f. Invest. an übrige Bereiche	0	0	0	0	0	0	0	0
	<b>Summe:</b>	<b>0</b>	<b>77</b>	<b>0</b>	<b>0</b>	<b>78</b>	<b>0</b>	<b>0</b>	<b>155</b>

HH-Stelle	Bezeichnung	bisher bereitgestellt	Haushaltsansatz in 1.000 €		Finanzplanungswerte in 1.000 €			spätere Jahre	Gesamtbedarf
			2018	2019	2020	2021	2022		
<b>6300</b>	<b>Gemeindestraßen und Bauhof</b>								
.93200	Erwerb von Grundstücken	0	55	15	15	15	15	0	0
.93500	Erwerb v.bewegl.Sachen d.Anlageverm.	0	100	80	30	30	30	0	0
.94000	Hochbaumaßnahmen (Bauhof)	0	0	0	0	0	0	0	0
.94041	Hochbaumaßnahmen (Alte Kläranlage)	0	0	0	0	0	0	0	0
.95013	Stichstr. Kern/Hartmann, Mü.Str. 44/46 a	0	0	0	0	0	0	0	15
.95014	Straßenbau Gartenweg	0	0	0	0	0	0	0	0
.95018	Tiefbaumaßnahmen (versch. Gehsteige)	0	0	0	0	0	0	0	0
.95020	Errichtung von Straßenversitzgruben	0	11	10	0	0	0	0	0
.95030	Straßenbau im Kirchseeoner Moos	0	0	0	0	0	0	0	0
.95050	Straßenbau Wasserburger Straße / Teil	0	0	0	0	0	0	0	0
.95061	Straßenbau Kirchseeoner Weg	0	0	0	0	0	0	0	0
.95068	Straßenbau Aubachstraße	0	0	0	0	0	0	0	0
.95069	Straßenbau - Verkehrsberuhigungsmaßn.	0	0	0	6	6	6	0	0
.95073	Str.bau Waldbahn zw.Koloniestr.u.B 304	0	0	0	0	0	0	0	0
.95076	Str.bau von Kirchs.üb.Riedering nach Eglh.	25	55	0	0	0	0	500	580
.95077	Sanierung Straßenentw.kanal in Buch	250	10	40	90	0	0	0	390
.96000	Betriebsanlagen, sonst. techn. Anlagen	0	0	0	0	0	0	0	0
	<b>Summe:</b>	<b>275</b>	<b>231</b>	<b>145</b>	<b>141</b>	<b>51</b>	<b>51</b>	<b>500</b>	<b>985</b>
<b>6700</b>	<b>Straßenbeleuchtung</b>								
.93200	Übernahme der Straßenbeleuchtung	0	0	0	260	0	0	0	260
.98700	Zuweisg. für Invest. an E.ON Bayern AG	0	55	40	10	10	10	0	0
	<b>Summe:</b>	<b>0</b>	<b>55</b>	<b>40</b>	<b>270</b>	<b>10</b>	<b>10</b>	<b>0</b>	<b>260</b>
<b>6800</b>	<b>Parkeinrichtungen</b>								
.93200	Erwerb von Grundstücken	0	0	0	0	0	0	0	0
.94000	Hochbaumaßnahmen - Fahrradabstellplätze	0	40	160	0	0	0	0	200
.95000	Tiefbaumaßnahmen	0	0	0	0	0	0	0	0
	<b>Summe:</b>	<b>0</b>	<b>40</b>	<b>160</b>	<b>0</b>	<b>0</b>	<b>0</b>	<b>0</b>	<b>200</b>
<b>6900</b>	<b>Wasserläufe, Wasserbau</b>								
.95000	Tiefbaumaßnahmen	200	0	400	0	0	0	300	900
.98300	Zuweisg.f.Investitionen an Zweckverbände	0	0	0	1	1	1	0	0
	<b>Summe:</b>	<b>200</b>	<b>0</b>	<b>400</b>	<b>1</b>	<b>1</b>	<b>1</b>	<b>300</b>	<b>900</b>
<b>7000</b>	<b>Regenwasserkanalnetz im Gebiet D</b>								
.93200	Erwerb von Grundstücken	0	0	0	0	0	0	0	0
.95039	Regenwasserkanalbau im Abschnitt D	0	0	0	0	0	0	0	0
	<b>Summe:</b>	<b>0</b>	<b>0</b>	<b>0</b>	<b>0</b>	<b>0</b>	<b>0</b>	<b>0</b>	<b>0</b>
<b>7001</b>	<b>Öffentliche Toilettenanlagen</b>								
.94000	Hochbaumaßnahmen	0	0	0	0	0	0	50	50
	<b>Summe:</b>	<b>0</b>	<b>0</b>	<b>0</b>	<b>0</b>	<b>0</b>	<b>0</b>	<b>50</b>	<b>50</b>



HH-Stelle	Bezeichnung	bisher bereitgestellt	Haushaltsansatz in 1.000 €		Finanzplanungswerte in 1.000 €			spätere Jahre	Gesamtbedarf
			2018	2019	2020	2021	2022		
<b>8800</b>	<b>Allgemeines Grundvermögen</b>								
.93200	Erwerb von Grundstücken	0	2.600	0	5	5	5	0	2.600
.93500	Erwerb v.bewegl.Sachen d.Anlageverm. (allg.)	0	0	0	1	1	1	0	0
.94000	Hochbaumaßnahmen (Wohnungssan. allg.)	0	20	20	20	20	20	0	0
.94002	Aufforstungen	0	0	0	0	0	0	0	0
.95000	Tiefbaumaßnahmen - Erschließungskosten	0	1.600	0	0	0	0	0	1.600
	<b>Summe:</b>	<b>0</b>	<b>4.220</b>	<b>20</b>	<b>26</b>	<b>26</b>	<b>26</b>	<b>0</b>	<b>4.200</b>
<b>8801</b>	<b>Gemeindehaus Siedlerstr. 17</b>								
.93500	Erwerb v.bewegl.Sachen d.Anlageverm.	0	0	0	0	0	0	0	0
.94000	Hochbaumaßnahmen	0	0	0	0	0	0	0	0
	<b>Summe:</b>	<b>0</b>	<b>0</b>	<b>0</b>	<b>0</b>	<b>0</b>	<b>0</b>	<b>0</b>	<b>0</b>
<b>8802</b>	<b>Gemeindehaus Siedlerstr. 19/21</b>								
.94000	Hochbaumaßnahmen	-15	15	15	0	0	0	0	15
	<b>Summe:</b>	<b>-15</b>	<b>15</b>	<b>15</b>	<b>0</b>	<b>0</b>	<b>0</b>	<b>0</b>	<b>15</b>
<b>8803</b>	<b>Gemeindehaus Siedlerstr. 23/25</b>								
.94000	Hochbaumaßnahmen	0	0	0	0	0	0	0	0
	<b>Summe:</b>	<b>0</b>	<b>0</b>	<b>0</b>	<b>0</b>	<b>0</b>	<b>0</b>	<b>0</b>	<b>0</b>
<b>8804</b>	<b>Gemeindehaus Siedlerstr. 31/33 (verkauft in 2017)</b>								
.94000	Hochbaumaßnahmen	0	0	0	0	0	0	0	0
	<b>Summe:</b>	<b>0</b>	<b>0</b>	<b>0</b>	<b>0</b>	<b>0</b>	<b>0</b>	<b>0</b>	<b>0</b>
<b>8805</b>	<b>Gemeindehaus Spannleitenberg 2</b>								
.93200	Erwerb von Grundstücken	0	0	0	0	0	0	0	0
.96000	Betriebsanlagen, sonst. techn. Anlagen	0	0	0	0	0	0	0	0
	<b>Summe:</b>	<b>0</b>	<b>0</b>	<b>0</b>	<b>0</b>	<b>0</b>	<b>0</b>	<b>0</b>	<b>0</b>
<b>8806</b>	<b>Gemeindehaus Gartenweg 10</b>								
.93200	Erwerb von Grundstücken	0	0	0	0	0	0	0	0
.94000	Hochbaumaßnahmen	0	0	0	0	0	0	0	0
.96000	Betriebsanlagen, sonst. techn. Anlagen	0	0	0	0	0	0	0	0
	<b>Summe:</b>	<b>0</b>	<b>0</b>	<b>0</b>	<b>0</b>	<b>0</b>	<b>0</b>	<b>0</b>	<b>0</b>
<b>8807</b>	<b>Gemeindehaus Forstseeoner Str. 2</b>								
.93200	Erwerb von Grundstücken	0	0	0	0	0	0	0	0
.94000	Hochbaumaßnahmen	0	0	0	0	0	0	100	100
	<b>Summe:</b>	<b>0</b>	<b>0</b>	<b>0</b>	<b>0</b>	<b>0</b>	<b>0</b>	<b>100</b>	<b>100</b>

HH-Stelle	Bezeichnung	bisher bereitgestellt	Haushaltsansatz in 1.000 €		Finanzplanungswerte in 1.000 €			spätere Jahre	Gesamtbedarf
			2018	2019	2020	2021	2022		
<b>8808</b>	<b>Gemeindehaus Gartenweg 7 (abgerissen in 2017)</b>								
.93200	Erwerb von Grundstücken	0	0	0	0	0	0	0	0
.94000	Hochbaumaßnahmen	0	0	0	0	0	0	0	0
	<b>Summe:</b>	<b>0</b>	<b>0</b>	<b>0</b>	<b>0</b>	<b>0</b>	<b>0</b>	<b>0</b>	<b>0</b>
<b>8809</b>	<b>Gemeindehaus Münchner Str. 30 (abgerissen in 2017)</b>								
.93200	Erwerb von Grundstücken	0	0	0	0	0	0	0	0
.93500	Erwerb v.bewegl.Sachen d.Anlageverm.	0	0	0	0	0	0	0	0
.94000	Hochbaumaßnahmen	0	0	0	0	0	0	0	0
	<b>Summe:</b>	<b>0</b>	<b>0</b>	<b>0</b>	<b>0</b>	<b>0</b>	<b>0</b>	<b>0</b>	<b>0</b>
<b>8812</b>	<b>Gemeindehaus Spannleitenberg 4 (abgerissen in 2017)</b>								
.93200	Erwerb von Grundstücken	0	0	0	0	0	0	0	0
	<b>Summe:</b>	<b>0</b>	<b>0</b>	<b>0</b>	<b>0</b>	<b>0</b>	<b>0</b>	<b>0</b>	<b>0</b>
<b>8813</b>	<b>Anwesen Wasserburger Str. 16</b>								
.93200	Erwerb von Grundstücken	0	0	0	0	0	0	0	0
.94000	Hochbaumaßnahmen	0	0	0	0	0	3.000	3.000	3.000
	<b>Summe:</b>	<b>0</b>	<b>0</b>	<b>0</b>	<b>0</b>	<b>0</b>	<b>3.000</b>	<b>3.000</b>	<b>3.000</b>
<b>8814</b>	<b>gemietete Gewerberäume Münchner Str. 8</b>								
.93500	Erwerb v.bewegl.Sachen d.Anlageverm.	0	4	3	0	0	0	0	0
	<b>Summe:</b>	<b>0</b>	<b>4</b>	<b>3</b>	<b>0</b>	<b>0</b>	<b>0</b>	<b>0</b>	<b>0</b>
<b>8900</b>	<b>Allgemeines Sondervermögen</b>								
.93500	Erwerb v.bewegl.Sachen d.Anlageverm.	0	0	0	1	1	1	0	0
.98800	Zuweisungen f.Invest.an übrige Bereiche	7	61	19	89	0	0	0	176
	<b>Summe:</b>	<b>7</b>	<b>61</b>	<b>19</b>	<b>90</b>	<b>1</b>	<b>1</b>	<b>0</b>	<b>176</b>
	<b>Gesamtsumme:</b>	<b>12.946</b>	<b>8.750</b>	<b>3.150</b>	<b>1.846</b>	<b>340</b>	<b>192</b>	<b>12.445</b>	<b>37.459</b>





Fehlbetrag	2018	223.243,78 €
Fehlbetrag	2017	196.638,03 €
Fehlbetrag	2016	263.932,59 €
Fehlbetrag	2015	194.738,24 €
Fehlbetrag	2014	216.995,96 €
Fehlbetrag	2013	213.171,33 €
Fehlbetrag	2012	191.559,58 €
Fehlbetrag	2011	165.468,69 €
Fehlbetrag	2010	167.191,32 €
Fehlbetrag	2009	209.872,49 €
Fehlbetrag	2008	202.397,49 €
Fehlbetrag	2007	344.402,80 €
Fehlbetrag	2006	227.699,92 €
Fehlbetrag	2005	236.483,94 €
Fehlbetrag	2004	229.877,46 €
Fehlbetrag	2003	247.589,31 €
Fehlbetrag	2002	243.845,30 €
Fehlbetrag	2001	219.576,06 €
Fehlbetrag	2000	246.766,19 €
Fehlbetrag	1999	249.891,11 €

Kirchseeon, den 31.01.2019

Christiane Prosser

Kämmerei