

**Haushaltssatzung
und
Haushaltsplan
für das Haushaltsjahr 2020**

Behörde

MARKT KIRCHSEEON

Haushaltssatzung

des

Marktes Kirchseeon

Landkreis Ebersberg

für das Haushaltsjahr 2020

Auf Grund der Art. 63 ff der Gemeindeordnung erlässt der Markt folgende Haushaltssatzung:

§ 1

Der als Anlage beigefügte Haushaltsplan für das Haushaltsjahr 2020 wird hiermit festgesetzt; er schließt im

Verwaltungshaushalt	in den Einnahmen und Ausgaben mit	20.819.580 EUR	
und im			
Vermögenshaushalt	in den Einnahmen und Ausgaben mit	12.842.460 EUR	ab.

§ 2

1. **Kreditaufnahmen** für Investitionen und Investitionsförderungsmaßnahmen sind nicht vorgesehen.
2. Der Gesamtbetrag der **Kreditaufnahmen** für den Eigenbetrieb „**Wasserwerk Kirchseeon**“ wird auf **3.100.000 EUR** festgesetzt.

§ 3

1. **Verpflichtungsermächtigungen** im Vermögenshaushalt werden nicht festgesetzt.
2. Der Gesamtbetrag der **Verpflichtungsermächtigungen** für den Eigenbetrieb „**Wasserwerk Kirchseeon**“ wird auf **100.000 EUR** festgesetzt.

§ 4

Die Steuersätze (Hebesätze) für nachstehende Gemeindesteuern werden wie folgt festgesetzt:

- | | | | |
|------------------------|---|------------|-----------|
| 1. Grundsteuer | a) für die land- und forstwirtschaftlichen Betriebe | (A) | 390 v. H. |
| | b) für die Grundstücke | (B) | 390 v. H. |
| 2. Gewerbsteuer | | | 330 v. H. |

§ 5

1. Der Höchstbetrag der **Kassenkredite** zur rechtzeitigen Leistung von Ausgaben nach dem Haushaltsplan wird auf **2.000.000 EUR** festgesetzt.
2. Der Höchstbetrag der **Kassenkredite** für den Eigenbetrieb „**Wasserwerk Kirchseeon**“ wird auf **125.000 EUR** festgesetzt.

§ 6

Diese Haushaltssatzung tritt mit dem 1. Januar 2020 in Kraft.

Kirchseeon, 15.06.2020

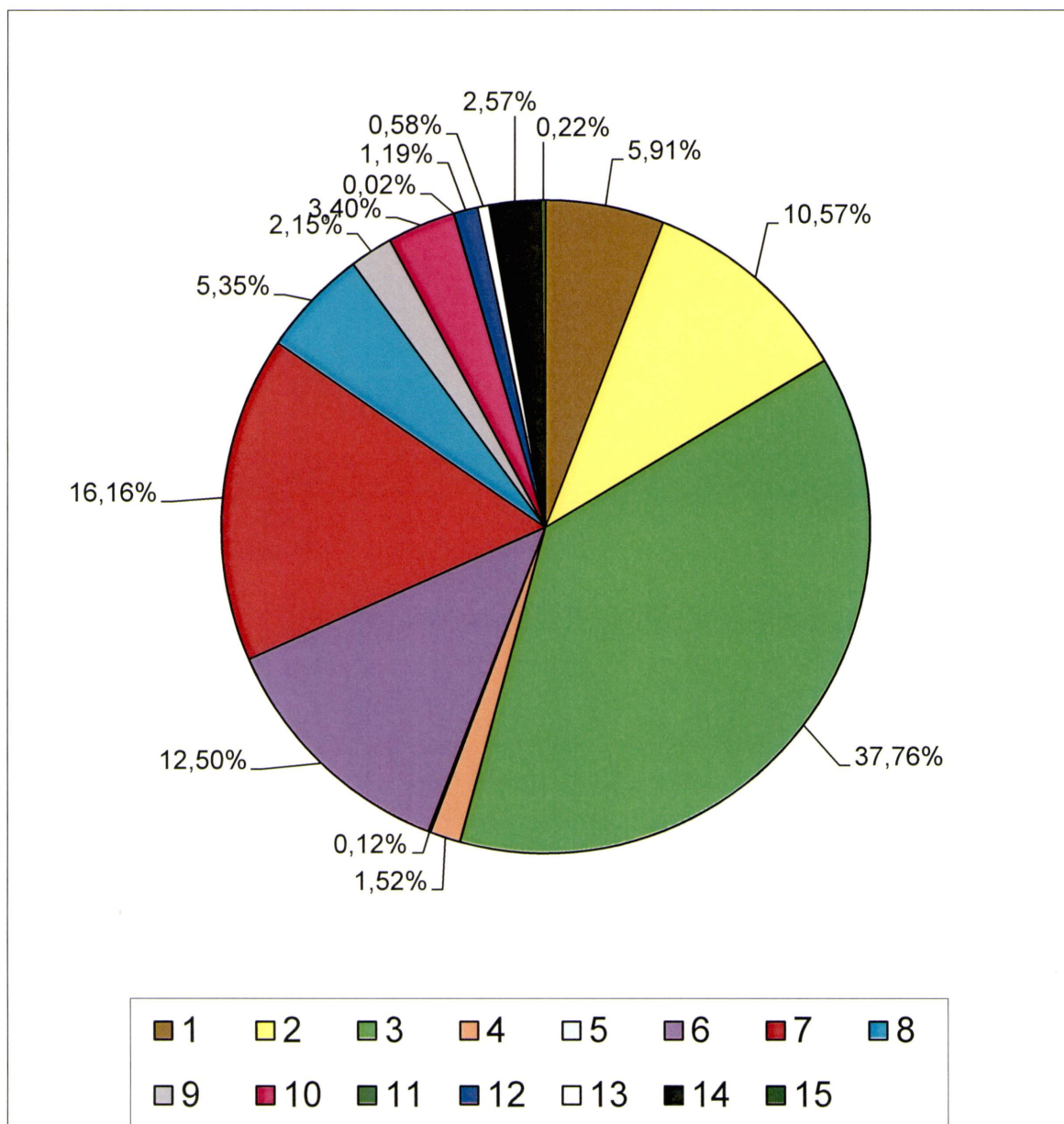


(Siegel)

MARKT KIRCHSEEON

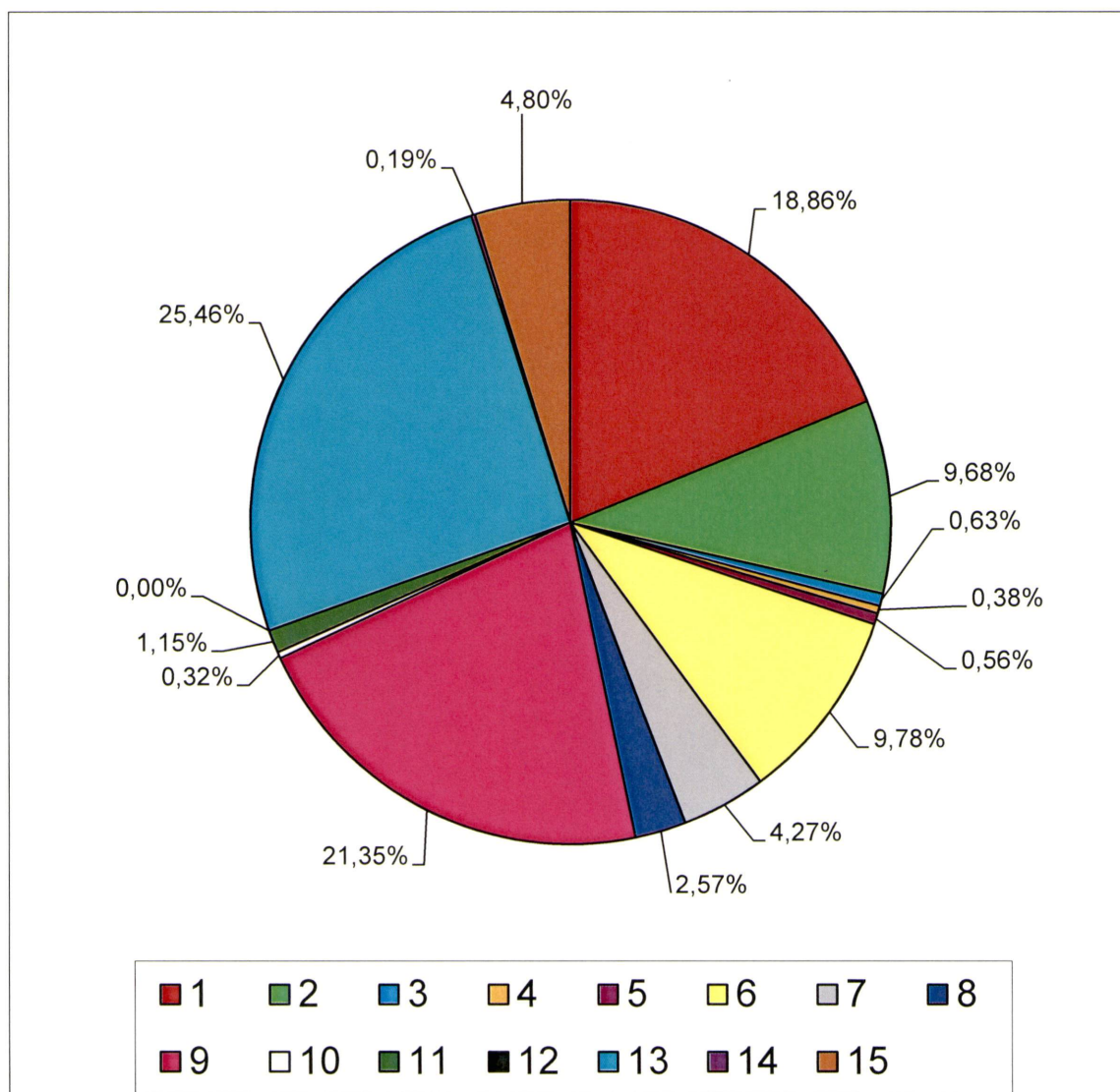
Jan Paeplov
Erster Bürgermeister

Verwaltungshaushalt 2020 Einnahmen 20.819.580 EUR



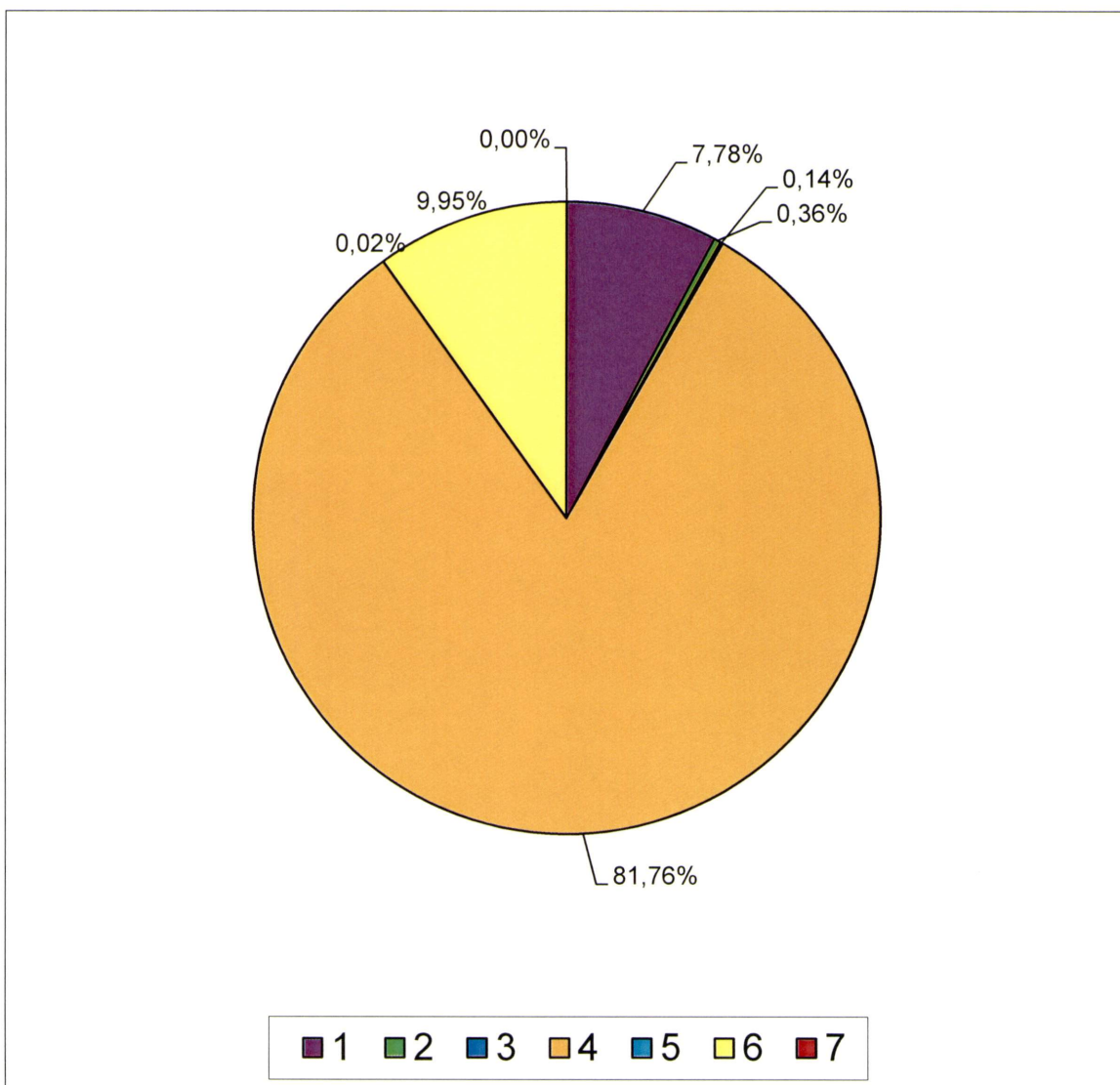
1	Grundsteuer A und B	1.229.600,00 €
2	Gewerbesteuer	2.200.000,00 €
3	Einkommensteuerbeteiligung	7.861.000,00 €
4	Umsatzsteuerbeteiligung	316.000,00 €
5	Sonstige Steuern	25.000,00 €
6	Schlüsselzuweisung	2.602.430,00 €
7	Sonst. Zuschüsse und Zuweisungen	3.364.460,00 €
8	Gebühren	1.114.330,00 €
9	Einnahmen aus Verkauf, Mieten u. Pachten	447.880,00 €
10	Erstattg. von Ausgaben des Verw.haush.	706.840,00 €
11	Zinseinnahmen	3.930,00 €
12	Konzessionsabgabe	247.000,00 €
13	Sonstige Einnahmen	120.540,00 €
14	Kalkulatorische Einnahmen	534.760,00 €
15	Zuführung vom Vermögenshaushalt	45.810,00 €
		<u>20.819.580,00 €</u>

Verwaltungshaushalt 2020 Ausgaben 20.819.580 EUR



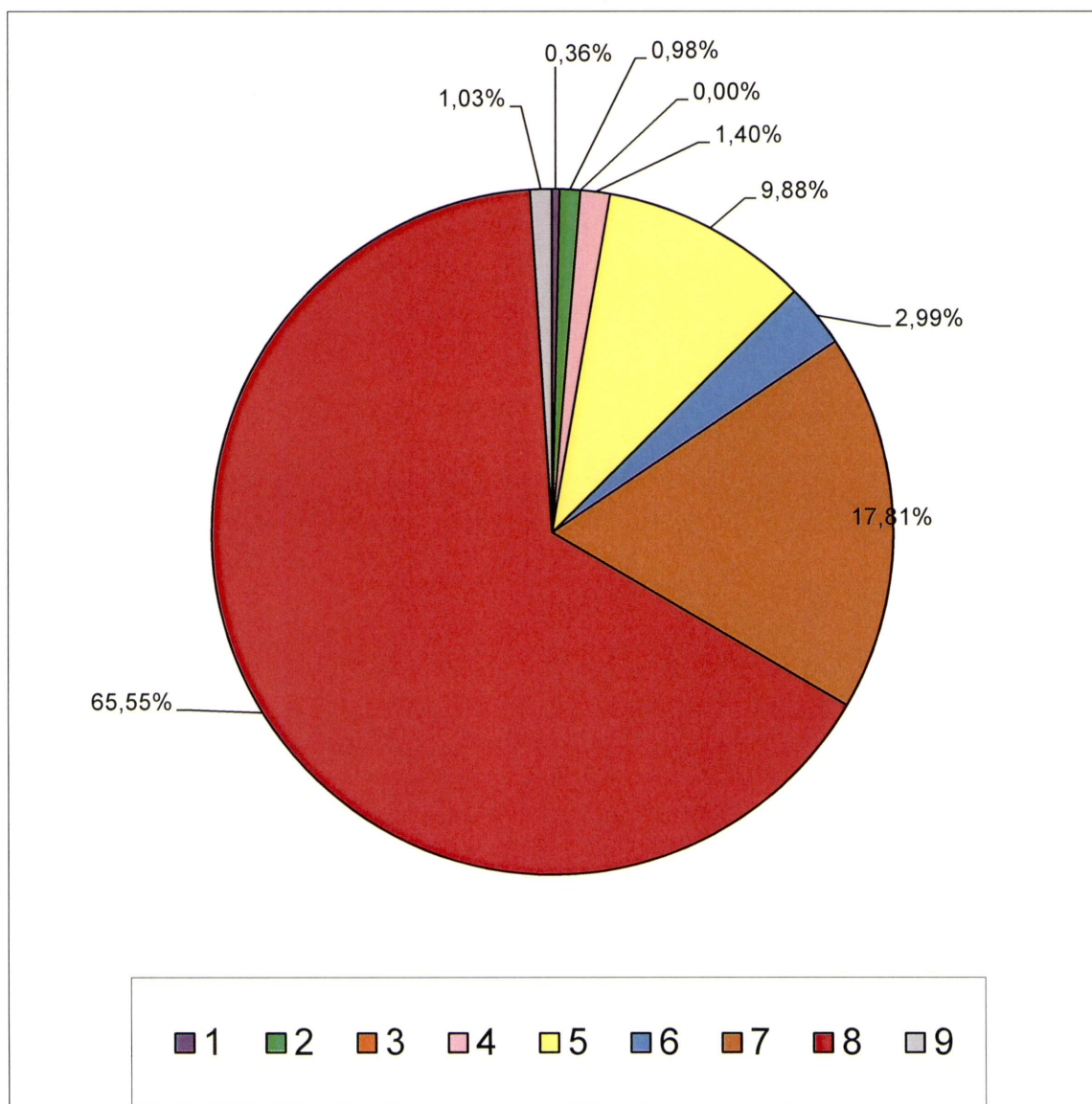
1	Personalausgaben	3.926.540,00 €
2	Unterhalt und Bewirtschaftung der Grundstücke und baulichen Anlagen	2.015.900,00 €
3	Anschaffung und Unterhalt von Geräten etc.	131.120,00 €
4	Mieten und Pachten	79.840,00 €
5	Haltung von Fahrzeugen	116.600,00 €
6	Sonst. Verwaltungs- und Betriebsaufwand	2.036.100,00 €
7	Ersattg. von Ausgaben des Verw.haush.	888.120,00 €
8	Kalkulatorische Kosten	534.760,00 €
9	Zuschüsse und Zuweisungen	4.444.420,00 €
10	Zinsausgaben	66.700,00 €
11	Gewerbesteuer-Umlage	240.000,00 €
12	Solidarumlage	- €
13	Kreisumlage	5.300.000,00 €
14	Sonstige Ausgaben	40.520,00 €
15	Zuführung zum Vermögenshaushalt	998.960,00 €
		<u>20.819.580,00 €</u>

Vermögenshaushalt 2020 Einnahmen 12.842.460 EUR



1	Zuführung vom Verwaltungshaushalt	998.960,00 €
2	Rücklagenentnahme	45.810,00 €
3	Darlehensrückflüsse	17.460,00 €
4	Einnahmen aus der Veräußerung von Sachen des Anlagevermögens	10.500.000,00 €
5	Beiträge und Entgelte	2.000,00 €
6	Zuschüsse und Zuweisungen	1.278.230,00 €
7	Kreditaufnahmen	- €
		<u>12.842.460,00 €</u>

Vermögenshaushalt 2020 Ausgaben 12.842.460 EUR



1	Zuführung zum Verwaltungshaushalt	45.810,00 €
2	Zuführung an die Rücklagen	126.270,00 €
3	Gewährung von Darlehen	- €
4	Erwerb von Beteiligungen, Kapitaleinlagen	180.000,00 €
5	Grunderwerb und Nebenkosten	1.269.000,00 €
6	Erwerb von beweglichen Sachen	384.250,00 €
7	Baumaßnahmen	2.287.000,00 €
8	Tilgung von Krediten	8.417.880,00 €
9	Zuschüsse für Investitionen	132.250,00 €
		<u>12.842.460,00 €</u>

Vorbericht
zum Haushaltsplan
für das
Haushaltsjahr 2020

Vorbericht gemäß § 3 KommHV zum Haushaltsplan 2020

Laut Bayer. Landesamt für Statistik und Datenverarbeitung hatte der Markt Kirchseeon zum 30.06.2019 einen Einwohnerstand von 10.671 Einwohnern. (Vorjahr 30.06.2018: 10.592 Einwohner) Somit ist eine Zunahme von 79 Einwohnern zu verzeichnen.

Die Fläche der Gemarkung Kirchseeon beträgt 1.791 ha.

Zurückblickend auf den Ablauf des Haushaltsjahres 2018 kann festgestellt werden, dass die Haushaltswirtschaft erneut günstiger verlief als ursprünglich angenommen. Die in diesem Jahr geplante Zuführung vom Verwaltungs- zum Vermögenshaushalt in Höhe von 1.005.110 € konnte um 2.005.731,32 € auf 3.010.841,32 € erhöht werden. Ausschlaggebend für dieses positive Ergebnis waren vor allem die Mehreinnahmen bei der Gewerbesteuer von 693.383,76 € und der Einkommensteuer von 80.473,00 € sowie eine Vielzahl von Maßnahmen im Gebäudeunterhalt an verschiedenen Objekten, die noch nicht durchgeführt werden konnten und auf das nächste Jahr verschoben wurden. Die Entnahme aus der Allgemeinen Rücklage betrug gemäß Haushaltsansatz 2.570.470 €. Gleichzeitig wurden der Allgemeinen Rücklage buchungsmäßig 2.633.393,49 € zugeführt. Somit erhöht sich der tatsächliche Rücklagenstand zum 31.12.2018 von bisher 3.378.201,58 € um 62.923,49 € auf 3.441.125,07 €.

Von den in 2018 veranschlagten Kreditaufnahmen von 3.650.000 € zuzüglich 10.585.000 T€ Haushaltseinnahmereste aus 2016 und 2017 wurden in 2018 folgende Darlehen aufgenommen:

349.000 € für den Ausbau der Kinderkrippe St. Zeno
650.000 € für die Eigenkapitaleinlage beim EBERwerk
2.200.000 € für den Neubau des Kinderhauses
5.000.000 € für Grundstücksankäufe

Der Restbetrag von 5.986.000 € wurde als Haushaltseinnahmerest auf 2019 übertragen.

Der Stand des Vermögens zum 31.12.2018 wird nach Abschluss der Vermögensbuchführung nachgewiesen.

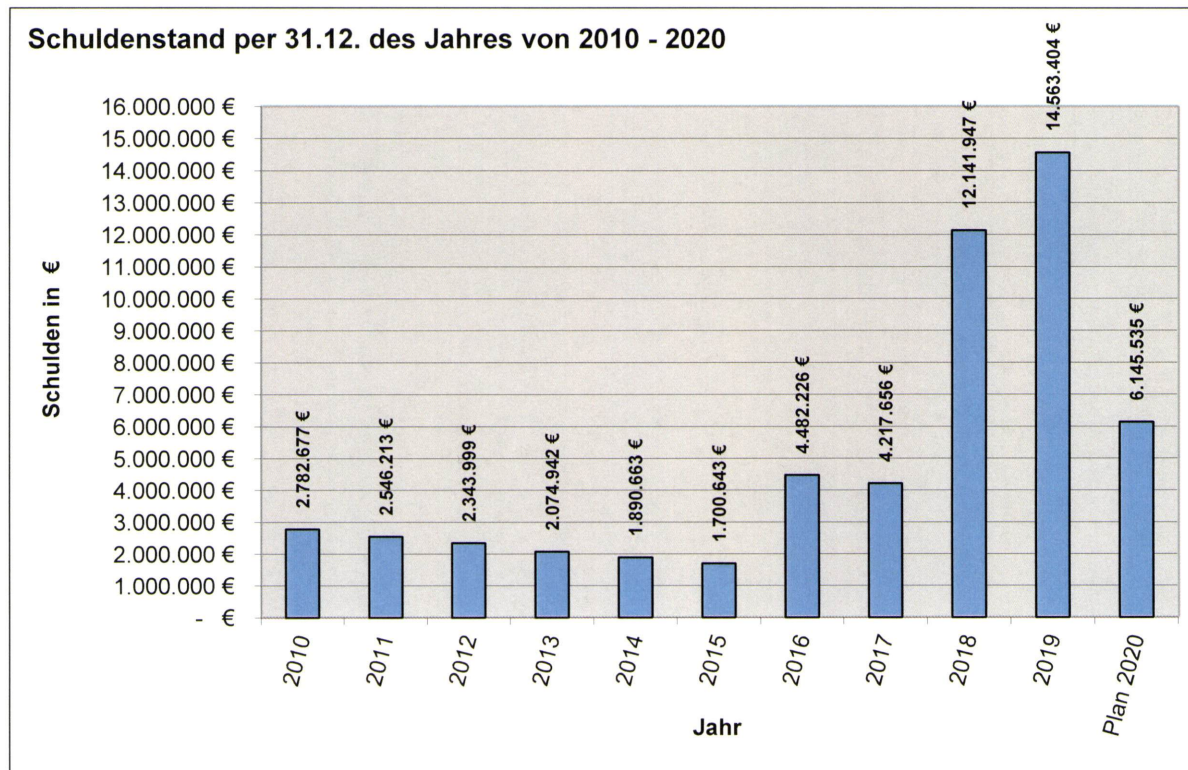
In 2019 wurden beim Markt Kirchseeon zu den aus den Vorjahren hierfür übertragenen Haushaltseinnahmeresten keine weiteren Kreditaufnahmen vorgesehen. Hiervon wurden 3.000.000 € in 2019 tatsächlich benötigt. Der Restbetrag in Höhe von 2.986.000 € wurde 2019 in Abgang gesetzt.

Durch die in 2019 neu aufgenommenen Kredite in Höhe von 3.000.000 € und den Tilgungsleistungen mit 578.543,24 € hat sich der **Schuldenstand** zum 31.12.2019 auf 14.563.403,89 € erhöht (= ohne Wasserwerk). Die Pro-Kopf-Verschuldung beträgt zum 31.12.2019 1.365 € (14.563.403,89 € / 10.671 Einwohner). Im Landesdurchschnitt betrug die Pro-Kopf-Verschuldung zum 31.12.2018 in kreisangehörigen Gemeinden zwischen 10.000 und 20.000 Einwohner 659 € (= ohne Eigenbetriebe).

Für das Jahr 2020 sind beim Markt Kirchseeon keine weiteren Kreditaufnahmen geplant.

Durch die geplante Schuldentrückführung von rund 8.418.000 € reduzieren sich unsere Schulden zum Jahresende 2020 auf ca. 6.145.000 €. Dies würde zum Jahresende bei gleichbleibendem Bevölkerungsstand eine Reduzierung der Pro-Kopf-Verschuldung auf 576 € bedeuten. Damit lägen wir unter dem Landesdurchschnitt.

Nachfolgend eine Übersicht über die Entwicklung der Schulden des Marktes Kirchseeon der letzten 10 Jahre incl. der Plandaten für 2020:

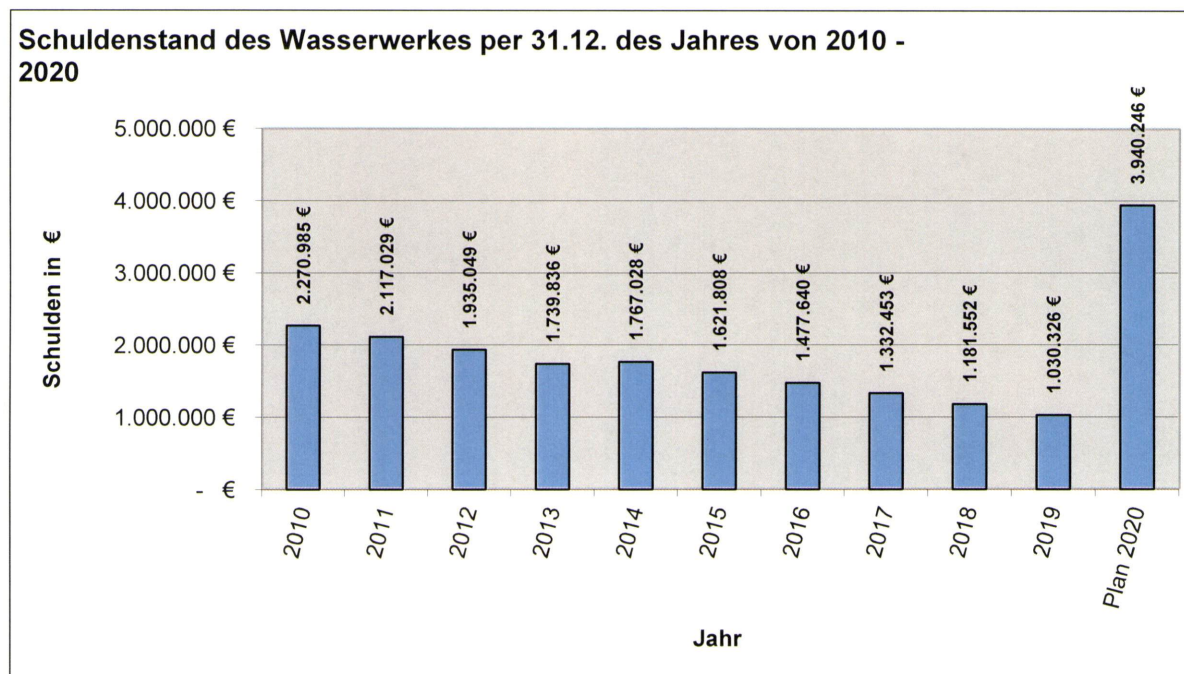


seit 1999 = ohne Wasserwerk

Für den gemeindlichen Eigenbetrieb „Wasserwerk Kirchseeon“ wurde in 2019 kein neuer Kredit aufgenommen. Somit vermindert sich zum 31.12.2019 der Schuldenstand des Wasserwerkes unter Berücksichtigung der planmäßigen Tilgungsleistungen 2019 auf 1.030.326,41 €.

In 2020 ist beim Wasserwerk Kirchseeon eine neue Kreditaufnahme in Höhe von 3.100.000 € für die Planung eines neuen Brunnens oder Notverbundes vorgesehen. Die bisher dafür vorgesehenen Ansätze aus den Vorjahren werden nicht mittels Haushaltsreste aufs neue Wirtschaftsjahr übertragen, sondern in 2020 neu veranschlagt. Unter Berücksichtigung der planmäßigen Tilgungsleistungen in 2020 und der geplanten Neuverschuldung erhöhen sich die Schulden beim Wasserwerk zum Jahresende 2020 auf voraussichtlich ca. 3.940.000 €.

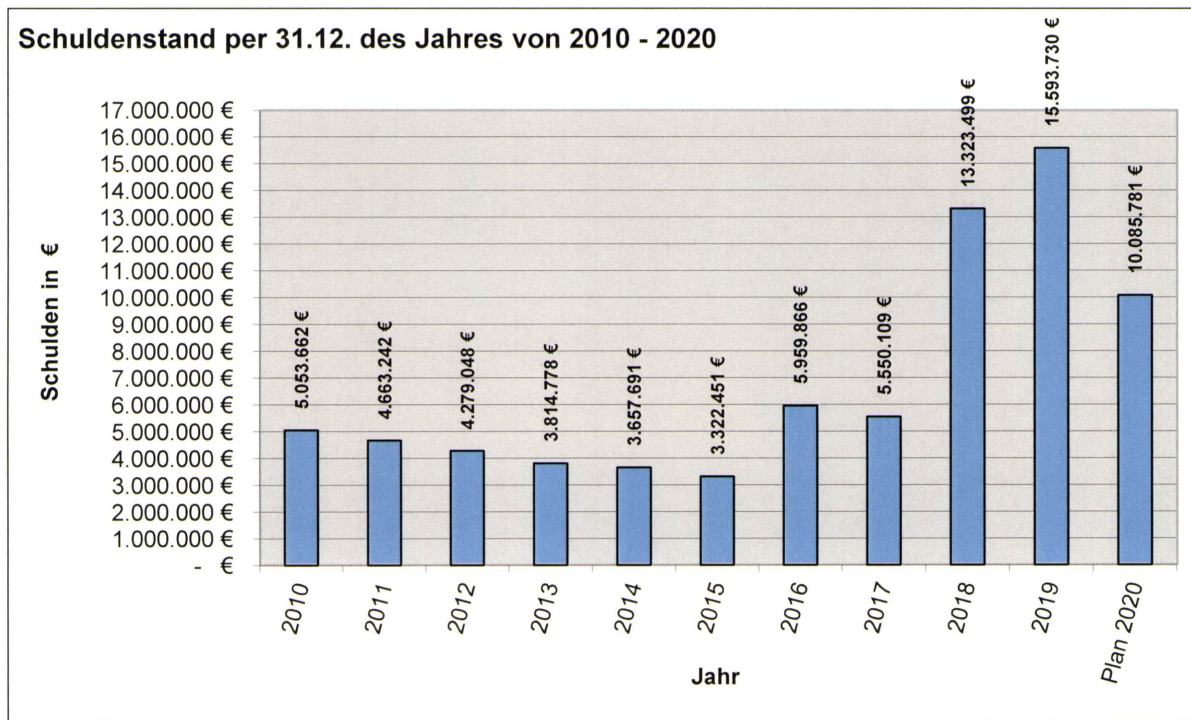
Nachfolgend eine Übersicht über die Entwicklung der Schulden des **Wasserwerkes Kirchseeon** der letzten 10 Jahre incl. der Plandaten für 2020:



Rechnet man die Schulden des Marktes Kirchseeon und des Wasserwerkes Kirchseeon zusammen (= 15.593.730,30 €), beträgt die Pro-Kopf-Verschuldung zum 31.12.2019 1.461 €. Der Landesdurchschnitt 2018 beträgt in der Variante „mit Eigenbetriebe“ 899 €.

Durch die Darlehensrückführung im Bereich des Marktes und die Darlehensaufnahme im Bereich des Wasserwerks ist zum 31.12.2020 eine Gesamtverschuldung in Höhe von ca. 10.086.000 € geplant. Dies würde einer Pro-Kopf-Verschuldung von 945 € entsprechen.

Nachstehend eine Übersicht über die Entwicklung der **Gesamtverschuldung** des Marktes Kirchseeon incl. Wasserwerk der letzten 10 Jahre incl. der Plandaten für 2020:

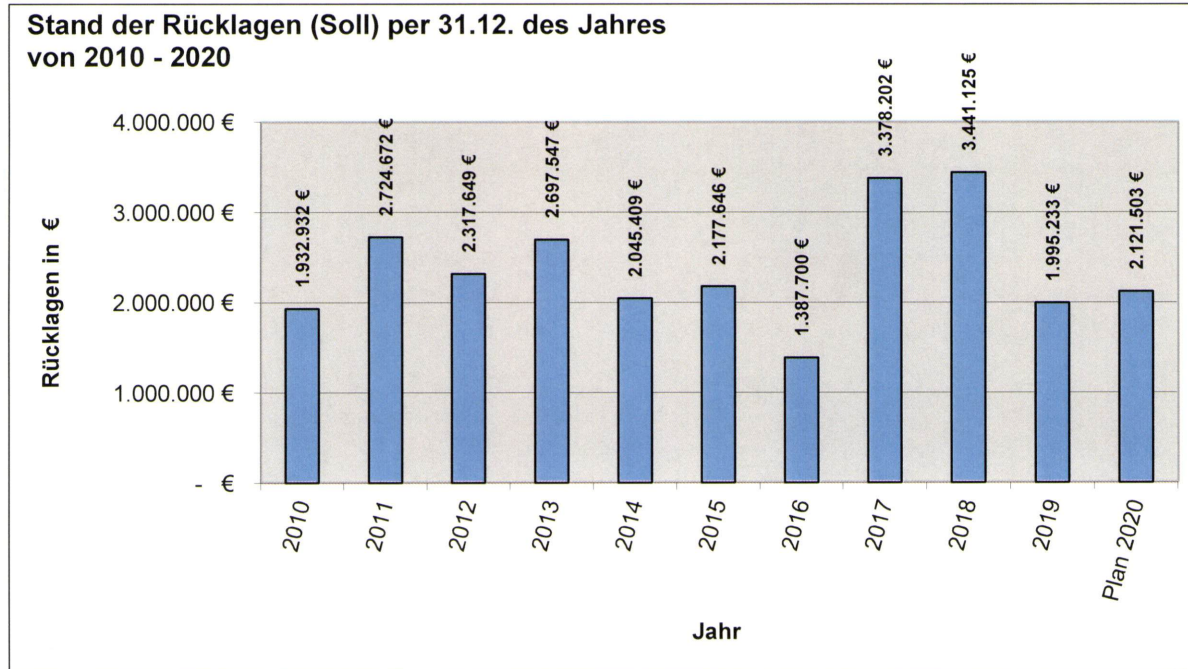


Für oben genannten Schuldenstand mussten in 2019 folgende Mittel für den Schuldendienst (= Zinsen + ordentliche Tilgungen) aufgebracht werden:

	Zinsen	Tilgungen	gesamt
Markt Kirchseeon	52.763 €	369.203 €	421.966 €
Wasserwerk Kirchseeon	20.191 €	151.225 €	171.417 €
gesamt:	72.954 €	520.429 €	593.383 €

Der **Rücklagenbestand** (Allgemeine Rücklage) des Marktes Kirchseeon beträgt zum 31.12.2019 incl. des Sollabschlusses 1.995.232,72 €, wovon ca. 70.000 € Kassen-einnahmereste abzuziehen sind, so dass tatsächlich ca. 1.925.000 € zur Verfügung stehen.

In 2020 ist eine Rücklagenzuführung in Höhe von 126.270 € vorgesehen.



Neben der Allgemeinen Rücklage wurden zum 31.12.2019 für kostenrechnende Einrichtungen auf Grund des Betriebsabrechnungsergebnisses folgende **Sonderrücklagen** zum Ausgleich von Gebührenschwankungen gebildet:

UA	Einrichtung	Sonderrücklage zum			31.12.2019
		01.01.2019	Zugang	Abgang	
7000	Regenwasserkanalnetz am Spannleitenberg (= Gebiet D)	18.311,54 €	6.741,36 €	- €	25.052,90 €
7200	Abfallbeseitigung	80.730,38 €	- €	59.144,45 €	21.585,93 €
	gesamt:	99.041,92 €	6.741,36 €	59.144,45 €	46.638,83 €

In 2020 erwarten wir folgende Staats- und sonstige Zuschüsse für Investitionen:

- Zuschuss für die Schulhauserweiterung Kirchseeon (Teilbetrag)	162.000 €
- Zuschuss für das neue Kinderhaus an der Mü.Str. (Teilbetrag)	400.000 €
- Zuschuss für die Kinderkrippe und Kindergarten im BBW (Teilbetrag)	414.000 €
- Restzuschuss für den 3. BA des Geh- und Radweges B 304	15.000 €
- Straßenausbaupauschale	23.000 €
- Zuschuss für die Errichtung von Fahrradabstellplätzen am Bahnhof	40.000 €
- Zuschuss zur Breitbanderschließung in ländlichen Gebieten	44.230 €
- Investitions-pauschale	180.000 €

gesamt: 1.278.230 €

Steuerkraft

Unsere Steuerkraft 2020 ist gegenüber dem Vorjahr angestiegen. Sie beträgt laut Schreiben des Bayer. Landesamtes für Statistik und Datenverarbeitung vom 11.11.2019 9.678.439 € (Vorjahr 9.370.095 €), somit eine Erhöhung um 308.344 € oder 3,3 %.

Pro Einwohner beträgt die Steuerkraft 2020 912,46 € (Vorjahr 888,67 €).

Für die Veränderung unserer Steuerkraft 2020 gegenüber 2019 sind die Steuer-Ist-Einnahmen des Jahres 2018 gegenüber 2017 verantwortlich, die in nachfolgender Übersicht aufgelistet sind:

	2018	2017	Mehreinn. + Mindereinn. -
Grundsteuer A	21.728 €	23.222 €	- 1.494 €
Grundsteuer B	1.221.977 €	1.178.336 €	43.641 €
Gewerbsteuer	2.283.496 €	2.446.700 €	- 163.204 €
Einkommensteuer	7.380.473 €	7.247.747 €	132.726 €
Umsatzsteuer	317.474 €	226.781 €	90.693 €
gesamt:	11.225.148 €	11.122.786 €	102.361 €

In der Rangfolge der 21 Landkreismunicipalitäten haben wir uns auf Platz 17 gehalten. Die Steigerung der Steuerkraft des Marktes Kirchseeon (3,3%) war im Vergleich zu den anderen Landkreismunicipalitäten (Ø 4,5%) unterdurchschnittlich.

Nachfolgend eine Übersicht über die 21 Landkreisgemeinden

Rang- folge	Gemeinde	Steuerkraft 2020	
		in €	€ je Einw.
1	Poing	27.753.414	1.739,70
2	Oberpframmern	3.970.661	1.620,68
3	Forstinning	5.939.765	1.552,07
4	Pliening	7.941.619	1.410,59
5	Vaterstetten	31.637.894	1.350,78
6	Ebersberg	15.790.895	1.290,21
7	Zorneding	11.464.627	1.214,99
8	Hohenlinden	3.816.978	1.182,46
9	Markt Schwaben	15.776.555	1.159,61
10	Moosach	1.722.825	1.112,22
11	Grafring	15.169.438	1.110,50
12	Aßling	5.016.933	1.109,70
13	Egmating	2.488.506	1.065,29
14	Anzing	4.575.408	1.033,06
15	Glonn	5.242.582	993,67
16	Steinhöring	3.794.447	914,54
17	Kirchseeon	9.678.439	912,46
18	Baiern	1.302.003	893,62
19	Frauenneuharting	1.253.972	798,20
20	Bruck	967.556	748,30
21	Emmering	1.057.320	703,01
	gesamt:	176.421.627	1.241,16

Gewerbsteuer (HhSt. 9000.00300)

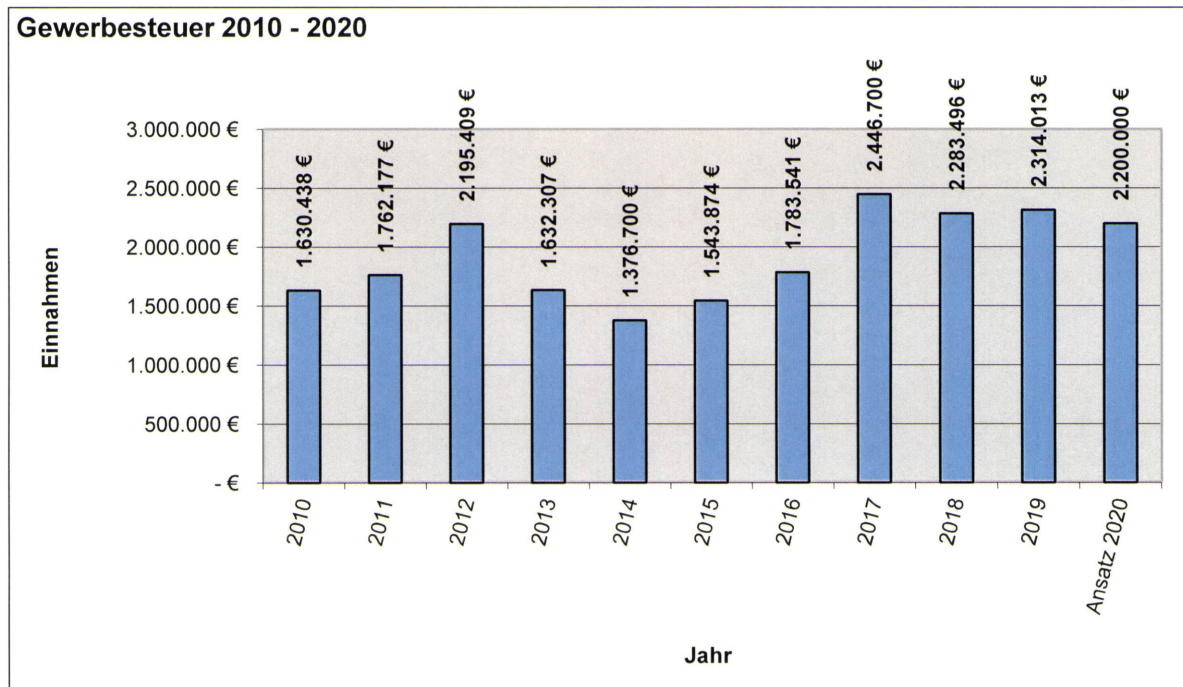
Der seit 01.01.2010 geltende Gewerbesteuerhebesatz von 330 % wird auch für 2020 beibehalten.

Der Bayer. Nivellierungshebesatz, mit dem die Grundbeträge aus der Gewerbesteuer (= Gewerbesteuermessbetrag) multipliziert werden und somit in unsere Steuerkraftberechnung einfließen, wurde durch die Strukturreform ab 2016 von bisher 300 % auf 310 % angehoben. Das bedeutet, dass jeder Cent der Gewerbesteuer, den der Markt mit einem Hebesatz von über 310 % (vorher 300 %) erhebt, zu 100 % beim Markt verbleibt und nicht über den Finanzausgleich (z. B. Gewerbesteuerumlage, Kreisumlage) teilweise wieder abgeführt werden muss.

Der Landkreisdurchschnitt 2019 beim Gewerbesteuerhebesatz liegt bei 328,8 %. Den höchsten Hebesatz hatte im Jahr 2019 Pliening mit 380 % und den niedrigsten Hebesatz die Gemeinden Bruck, Emmering, Glonn, Moosach, Oberpfraamern, Poing und Zorneding mit jeweils 310 %. Der Landesdurchschnitt 2019 der kreisangehörigen Gemeinden zwischen 10.000 und 20.000 Einwohner liegt bei 315,4 %.

Nachdem das Gewerbesteueraufkommen in unserer Gemeinde zwar ziemlichen Schwankungen ausgesetzt ist, wir aber seit 2017 kontinuierlich über 2.200.000 € Gewerbesteuer-Soll erreicht haben, haben wir unter Berücksichtigung eines Hebesatzes von 330 % für 2020 2.200.000 € angesetzt.

Nachfolgend eine Übersicht über die Gewerbesteuer-Ist-Einnahmen der letzten 10 Jahre mit Haushaltsansatz 2020:



Grundsteuer (HhSt. 9000.00000 und 9000.00100)

Die seit 01.01.2010 geltenden Grundsteuerhebesätze für die Grundsteuern A und B von 390 % werden ebenfalls beibehalten.

Nachfolgend eine Übersicht über die Entwicklung der Grund- und Gewerbesteuerhebesätze der letzten 15 Jahre mit Hebesätze für 2020:

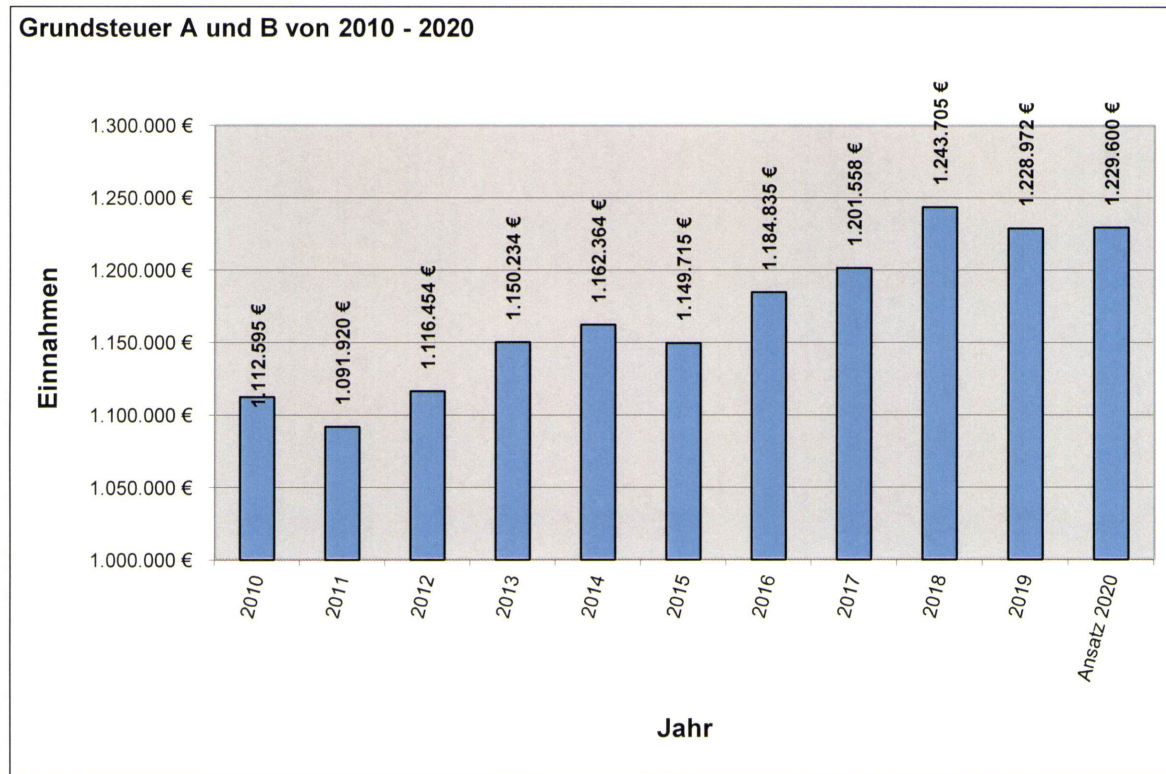
Jahr	Grundsteuer A v. H.	Grundsteuer B v. H.	Gewerbesteuer v. H.
2005	330	330	320
2006	270	270	300
2007	270	270	300
2008	270	270	300
2009	270	270	300
2010	390	390	330
2011	390	390	330
2012	390	390	330
2013	390	390	330
2014	390	390	330
2015	390	390	330
2016	390	390	330
2017	390	390	330
2018	390	390	330
2019	390	390	330
2020	390	390	330

Vergleichszahlen zu den Hebesätzen:

	Grundsteuer A	Grundsteuer B
Markt Kirchseeon 2019	390,0 %	390,0 %
Kreisdurchschnitt 2019	334,5 %	340,7 %
Landesdurchschnitt 2019 der kreisangehörigen Gemeinden zwischen 10.000 bis 20.000 €	343,9 %	340,8 %

Für 2020 erwarten wir unter Berücksichtigung eines Grundsteuerhebesatzes von 390 % für die Grundsteuer A ein Aufkommen von 21.600 € und für die Grundsteuer B ein Aufkommen von 1.208.000 €, insgesamt 1.229.600 €.

Nachfolgend eine Übersicht über die Grundsteuer-Ist-Einnahmen der letzten 10 Jahre mit Haushaltsansatz 2020:

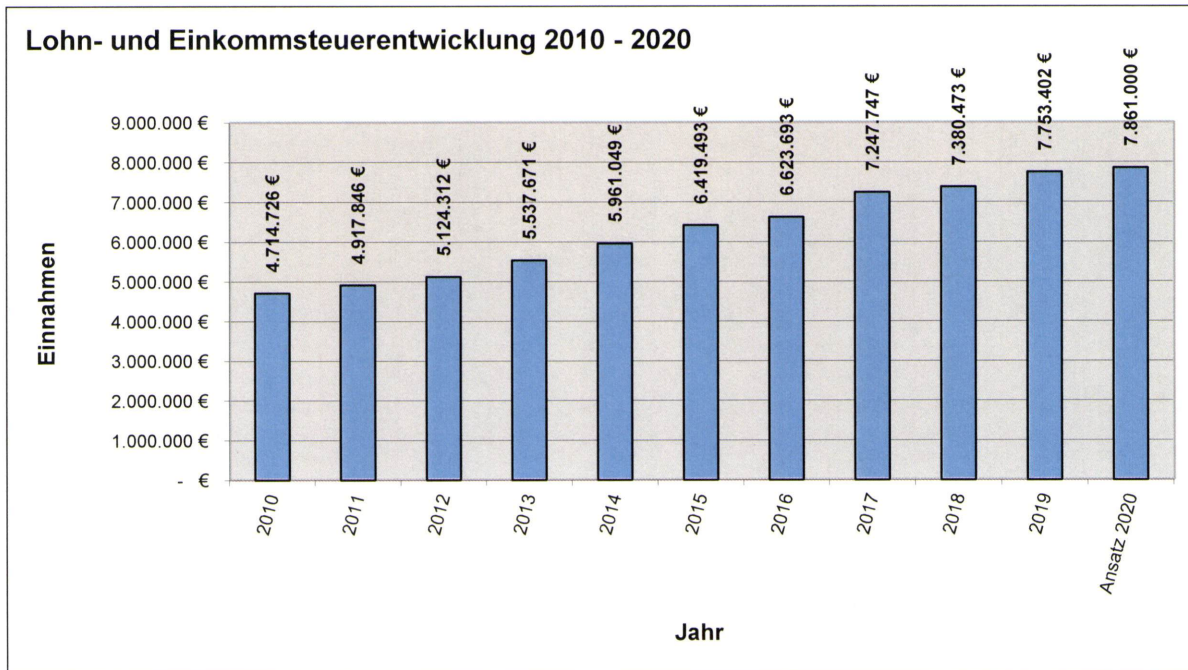


Lohn- und Einkommensteuerbeteiligung (HhSt. 9000.01001)

Laut Mitteilung des Bayer. Landesamtes für Statistik und Datenverarbeitung vom 19.11.2019 errechnet sich für das Jahr 2020 ein voraussichtlicher Beteiligungsbetrag in Höhe von 7.861.040 €, Vorjahr: 7.771.710 €. Dies ist eine Mehrung von 89.330 € bzw. 1,15 %.

Im Jahr 2019 haben wir tatsächlich 7.753.402 € eingenommen, das sind 18.308 € oder 0,2 % weniger gegenüber dem für 2019 mitgeteilten Beteiligungsbetrag. Wir haben deshalb für das Jahr 2020 einen Ansatz in Höhe von 7.861.000 € gebildet.

Nachfolgend eine Übersicht über die Lohn- und Einkommensteuerentwicklung der letzten 10 Jahre mit Haushaltsansatz 2020:



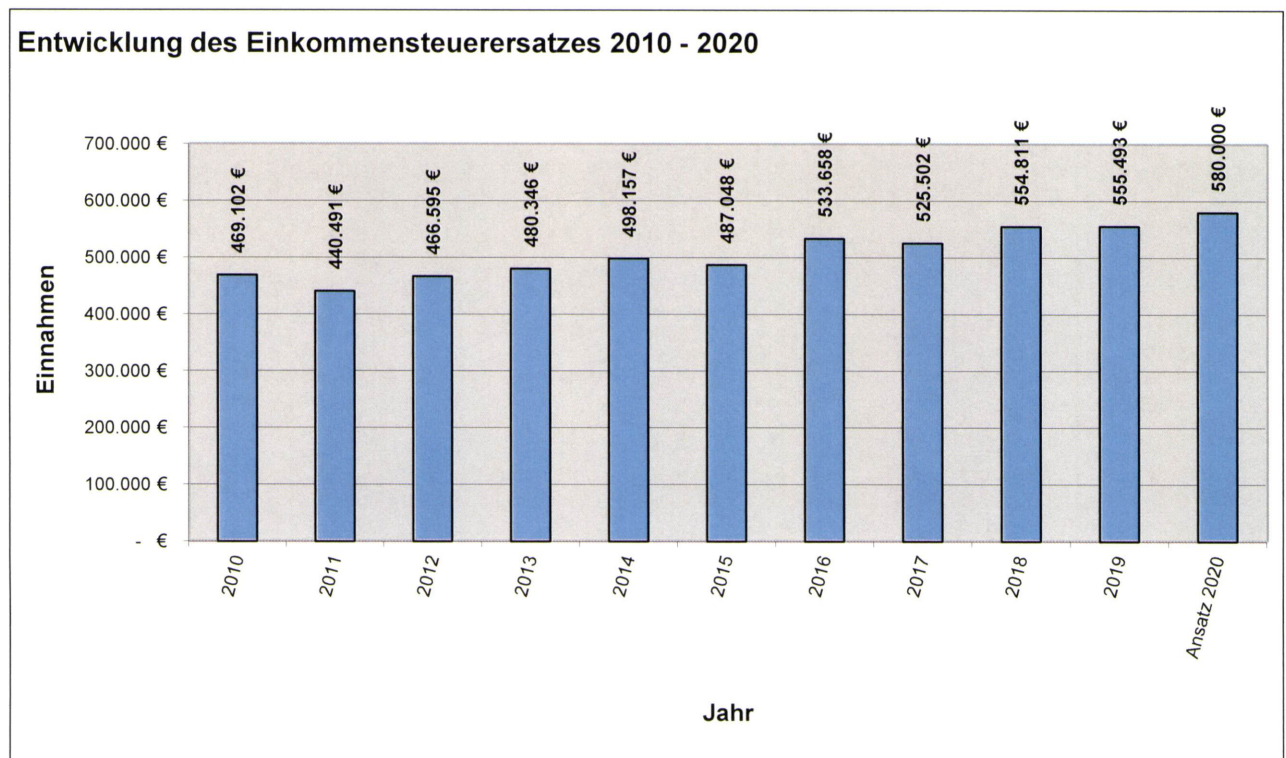
Umsatzsteuerbeteiligung (HhSt. 9000.01200)

Seit dem 01.01.1998 werden die Gemeinden als Ausgleich für den Wegfall der Gewerbesteuer am Umsatzsteueraufkommen des Landes beteiligt. Nach einer Berechnung des Bayer. Landesamtes für Statistik und Datenverarbeitung vom 19.11.2019 erhalten wir für das Jahr 2020 einen Beteiligungsbetrag von 316.057 €, Vorjahr: 309.561 €. Im Haushalt wurden deshalb 316.000 € angesetzt.

Einkommensteuerersatz (HhSt. 9000.06120)

Der Einkommensteuerersatz soll die Mindereinnahmen der Gemeinden bei der Einkommensteuer durch die Neuregelung des Familienleistungsausgleichs seit 1996 abdecken. Diese überproportionalen Belastungen werden durch die Beteiligung der Gemeinden am erhöhten Landesanteil an der Umsatzsteuer ausgeglichen. Laut Mitteilung des Bayer. Landesamtes für Statistik und Datenverarbeitung vom 19.11.2019 errechnet sich demnach für unsere Gemeinde für das Jahr 2020 ein Beteiligungsbeitrag in Höhe von voraussichtlich 580.645 €. Im Haushalt wurden deshalb 580.000 € angesetzt.

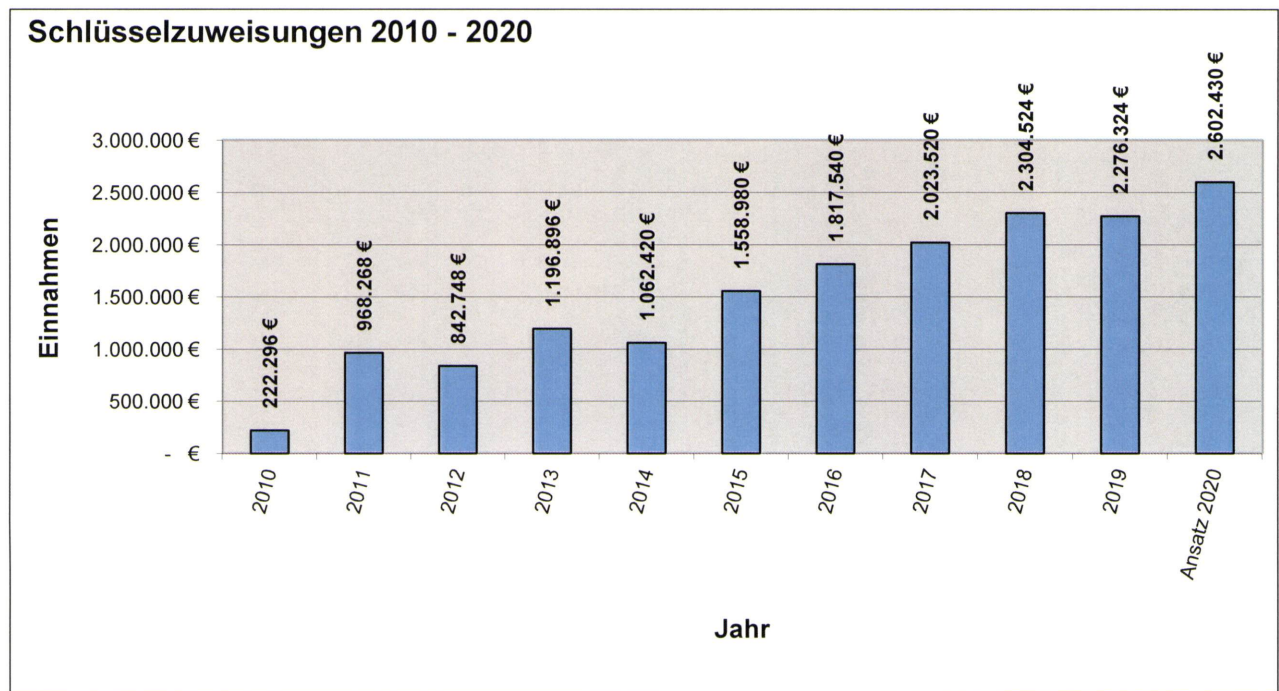
Nachfolgend eine Übersicht über die Entwicklung des Einkommensteuerersatzes der letzten 10 Jahre mit Haushaltsansatz 2020:



Schlüsselzuweisung (HhSt. 9000.04100)

Die Schlüsselzuweisung soll einen bestimmten Ausgleich für steuerkraftschwache Gemeinden herbeiführen. Nachdem unsere Steuerkraft, wie bereits erwähnt, gegenüber dem Vorjahr zwar angestiegen ist, im Vergleich zu anderen Gemeinden jedoch unterdurchschnittlich ist, erhalten wir dieses Jahr mehr Schlüsselzuweisung als im Vorjahr. Laut Mitteilung des Bayer. Landesamtes für Statistik und Datenverarbeitung vom 12.12.2019 beträgt diese für das Jahr 2020 2.602.436 €, Vorjahr: 2.276.324 €.

Nachfolgend eine Übersicht über die erhaltenen Schlüsselzuweisungen in den letzten 10 Jahren mit Haushaltsansatz 2020:

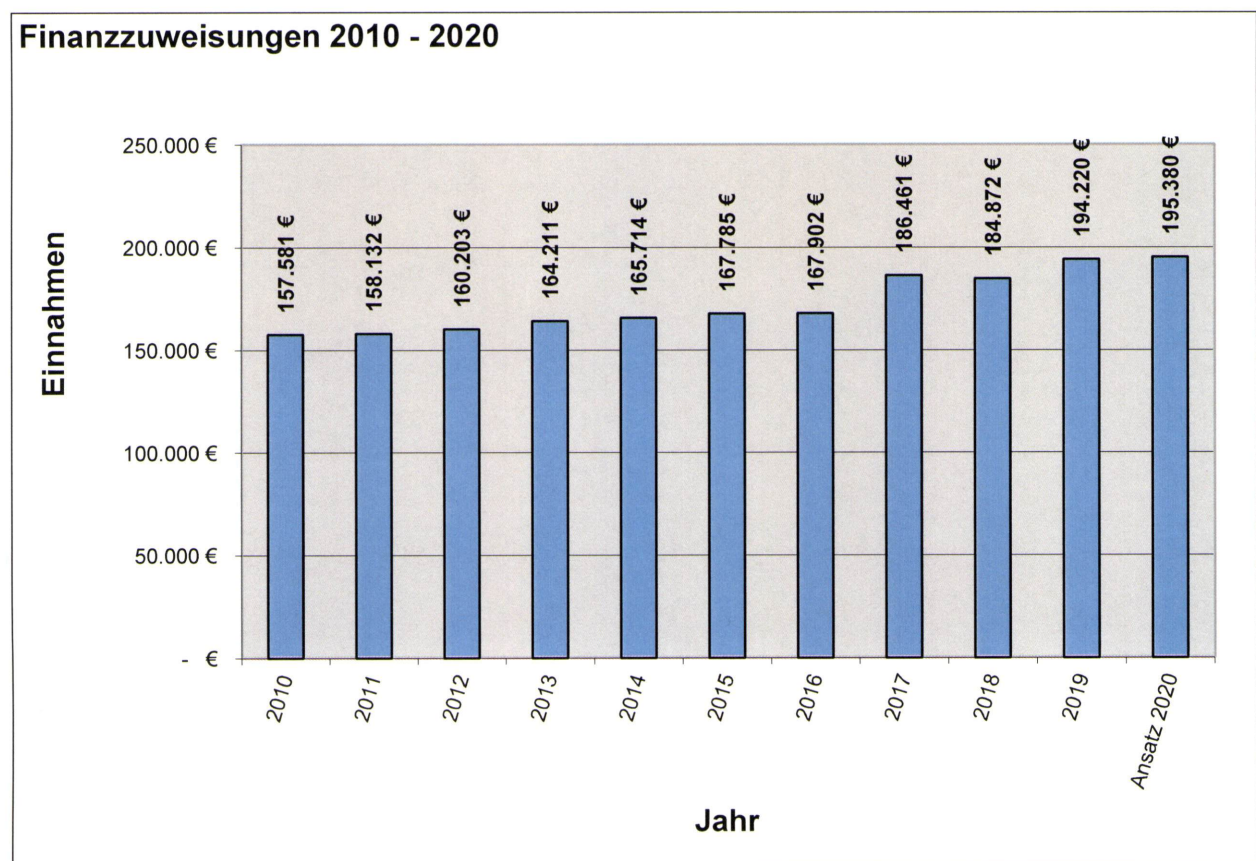


Finanzzuweisungen (HhSt. 9000.06100)

Für die Aufgaben des übertragenen Wirkungskreises leistet der Staat teilweise Ersatz nach Art. 7 FAG. Der Pro-Kopf-Betrag bleibt für das Jahr 2020 bei 18,42 € je Einwohner.

Im Haushalt 2020 haben wir demzufolge 195.380 € veranschlagt, Vorjahr 194.220 €.

Nachfolgend eine Übersicht über die erhaltenen Finanzzuweisungen in den letzten 10 Jahren mit Haushaltsansatz 2020:



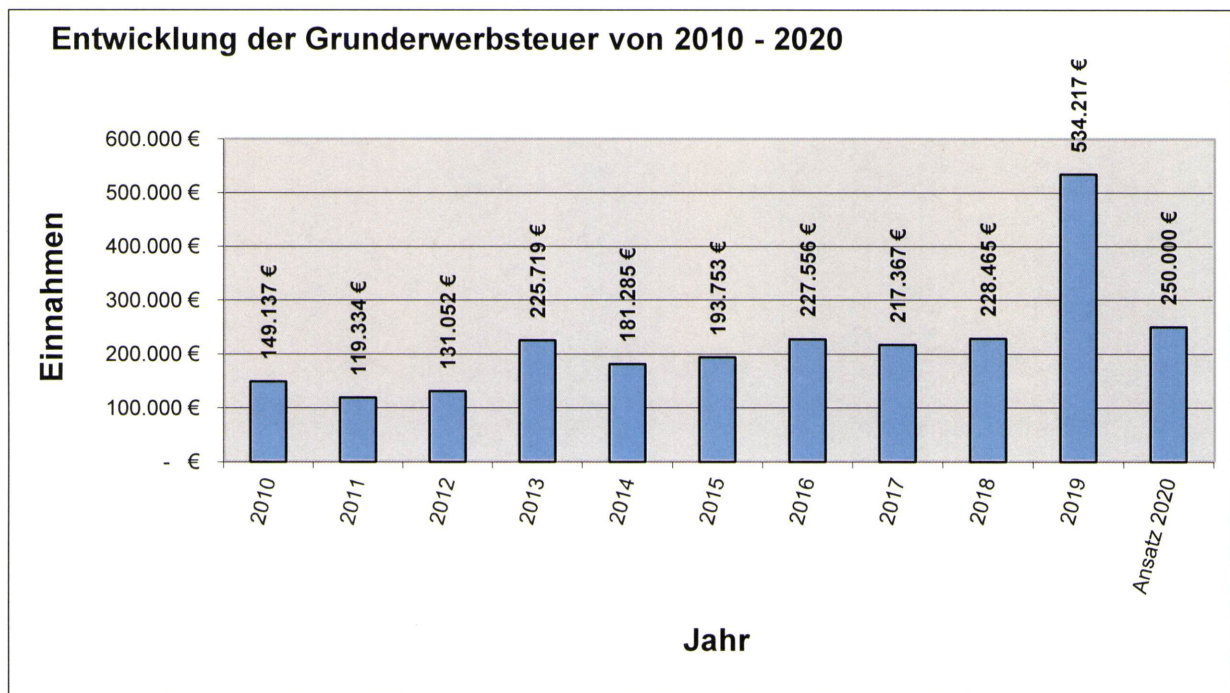
Grunderwerbsteuer (HhSt. 9000.06110)

Die Höhe der Zuweisung bei der Grunderwerbsteuer kann nur geschätzt werden. Maßgebend hierfür sind die örtlichen Grundstücksbewegungen.

Der Grunderwerbsteuersatz beträgt derzeit 3,5 %. Nach Art. 8 FAG stellt der Staat den Gemeinden und Landkreisen 8/21 des Aufkommens an Grunderwerbsteuer zur Verfügung (= Kommunalanteil an der Grunderwerbsteuer). Der Kommunalanteil fließt nach Maßgabe des örtlichen Aufkommens den kreisfreien Gemeinden und Großen Kreisstädten in voller Höhe, im Übrigen den kreisangehörigen Gemeinden in Höhe von 3/7 und den Landkreisen in Höhe von 4/7 zu. Für Grundstücke in gemeindefreien Gebieten fließt der Kommunalanteil den Landkreisen in voller Höhe zu.

Da wir davon ausgehen, dass das Jahr 2019 einen Ausnahmewert darstellt, haben wir für 2020 250.000 € angesetzt.

Nachfolgend eine Übersicht über die Entwicklung der Grunderwerbsteuer in den letzten 10 Jahren mit Haushaltsansatz 2020:



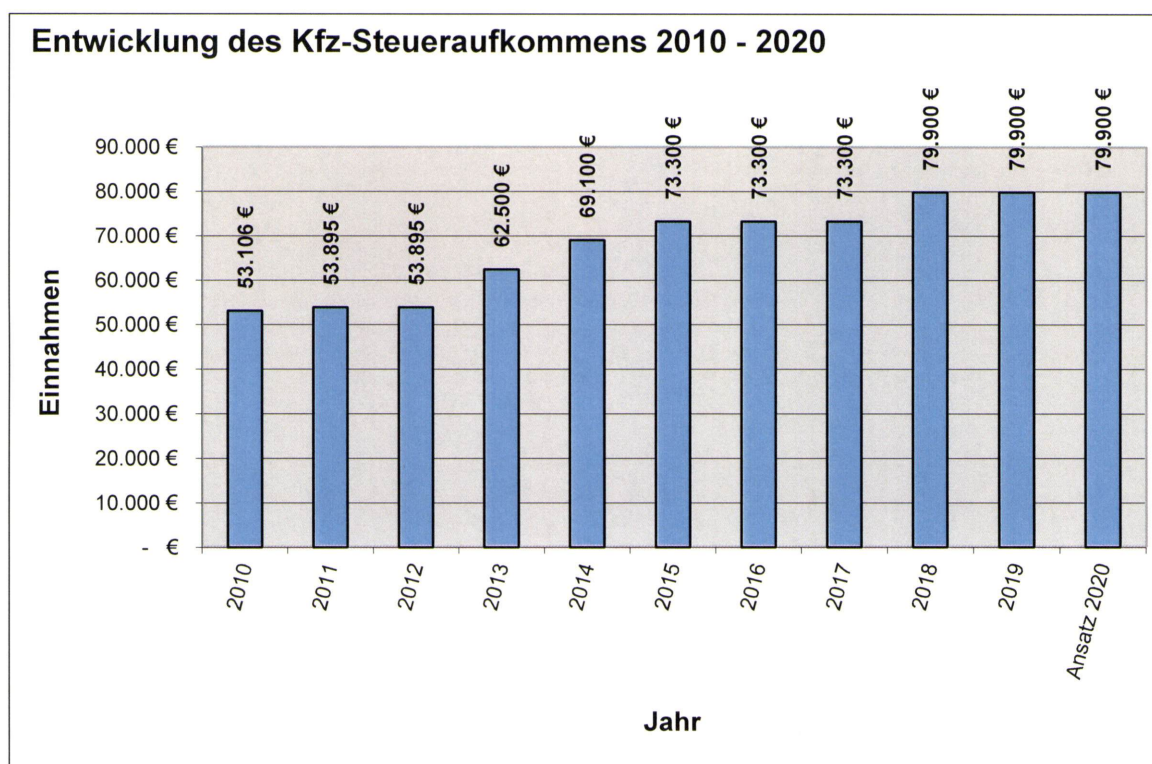
Beteiligung am örtlichen Kfz-Steueraufkommen (HhSt. 6300.17130)

Der Markt Kirchseeon beteiligt sich unmittelbar am Kfz-Steueraufkommen nach Art. 13 a FAG. Seit 01.07.2009 ist die Ertragshoheit für die Kraftfahrzeugsteuer von den Ländern auf den Bund übertragen worden. Als Kompensation erhalten die Länder einen nicht dynamisierten Festbetrag aus dem Steueraufkommen des Bundes, aus dem auch die Leistungen nach Art. 13 a FAG zu finanzieren sind.

Mit dem Wegfall der Ertragshoheit für die Kraftfahrzeugsteuer bei den Ländern ist auch bei den Zuweisungen nach Art. 13 a FAG eine Anknüpfung an das örtliche Kraftfahrzeugsteueraufkommen nicht mehr möglich. Die Empfänger von Leistungen nach Art. 13 a FAG in der bis 31.12.2010 geltenden Fassung erhalten deshalb seit 2011 pauschale Zuweisungen in Form eines Festbetrages auf Basis des Durchschnitts der in den Jahren 2008 bis 2010 erhaltenen Leistungen nach Art. 13 a FAG in der bis 31.12.2010 geltenden Fassung.

Nachdem wir 2019 79.900 € erhalten haben, wurde auch für 2020 ein Ansatz in dieser Höhe gebildet.

Nachstehend eine Übersicht über die Entwicklung des Kfz-Steueraufkommens in den letzten 10 Jahren mit Haushaltsansatz 2019:



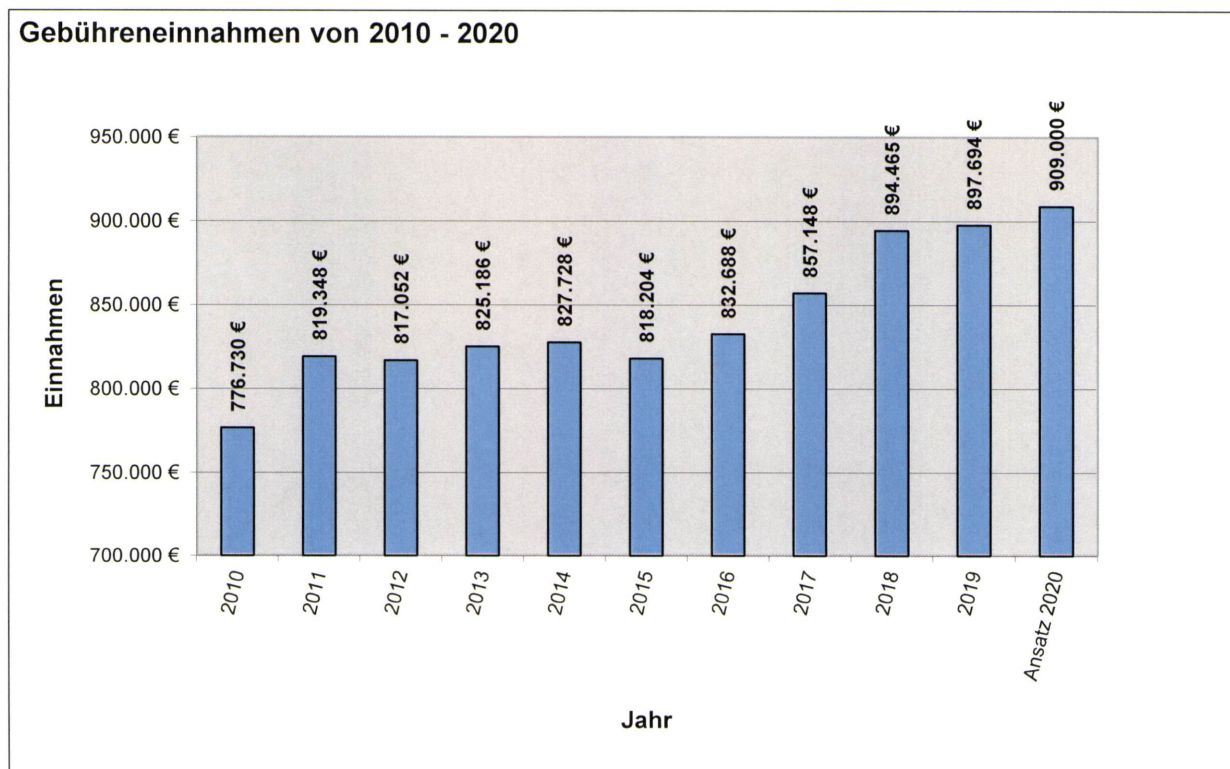
Gebührenaufkommen

Bei den laufenden Gebühren für die Schulturnhallennutzung, Büchereinutzung, Hallenbadnutzung, Sondernutzungen an öffentlichem Verkehrsraum, Kanaloberflächenwasser, Müllabfuhr, Marktgebühren und Grabplatzgebühren rechnen wir im Jahr 2019 mit 896.600 € an Einnahmen (Vorjahr: 894.464 €).

Nachfolgend eine Übersicht über die einzelnen Gebühren (Soll-Einnahmen) in den letzten 5 Jahren mit Haushaltsansatz 2020:

Bereich	2015	2016	2017	2018	2019	Ansatz 2020
Schulturnh.Ki.	4.138 €	3.956 €	4.606 €	4.505 €	4.406 €	4.500 €
Schulturnh.Eglh.	5.200 €	5.480 €	5.548 €	6.184 €	7.041 €	7.000 €
Bücherei	6.164 €	5.865 €	6.161 €	5.671 €	6.413 €	6.000 €
Hallenbad	84.459 €	85.481 €	83.332 €	83.229 €	84.521 €	85.000 €
Sondernutzg.geb.	4.399 €	3.844 €	3.690 €	2.525 €	1.220 €	1.200 €
Kanaloberfl.w.	23.609 €	23.609 €	23.609 €	23.609 €	23.609 €	23.600 €
Müllabfuhr	634.253 €	649.916 €	667.648 €	698.879 €	714.572 €	720.000 €
Märkte	3.430 €	2.990 €	2.922 €	3.398 €	3.702 €	3.700 €
Grabplatzgeb.	52.552 €	51.547 €	59.632 €	66.465 €	52.211 €	58.000 €
gesamt:	818.204 €	832.688 €	857.148 €	894.464 €	897.694 €	909.000 €

Nachfolgend eine Übersicht über die Entwicklung des gesamten Gebührenaufkommens (Soll-Einnahmen) in den letzten 10 Jahren mit Haushaltsansatz 2020:

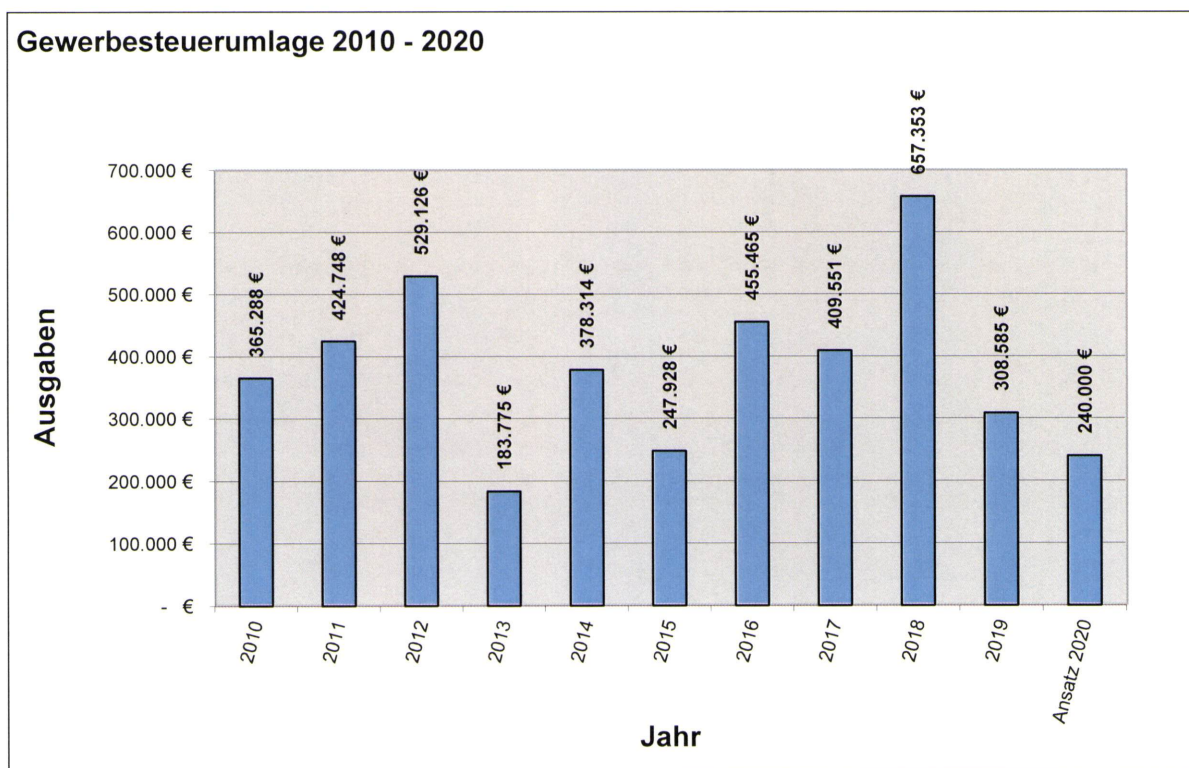


Gewerbsteuerumlage (HhSt. 9000.81000)

Die Höhe der Gewerbsteuerumlage richtet sich nach dem Gewerbesteuer-Ist-Aufkommen plus 10 % im 4. Quartal.

Nach dem Wegfall der erhöhten Gewerbsteuerumlage zur Mitfinanzierung des Fonds Deutsche Einheit zum 01.01.2019 (zuletzt: 4,3 Prozentpunkte, § 6 Abs. 5 Gemeindefinanzreformgesetz a.F.) wird ab dem Jahr 2020 auch die erhöhte Gewerbsteuerumlage zur Mitfinanzierung der Integration der neuen Länder in den Länderfinanzausgleich (29 Prozentpunkte, § 6 Abs. 3 Gemeindefinanzreformgesetz) entfallen. Der Vervielfältiger für die Gewerbsteuerumlage besteht ab dem Jahr 2020 nur noch aus dem Basis-Vervielfältiger und beträgt damit insgesamt 35 Prozentpunkte.

Nachfolgend eine Übersicht über die zu leistende Gewerbsteuerumlage in den letzten 10 Jahren mit Haushaltsansatz 2020:

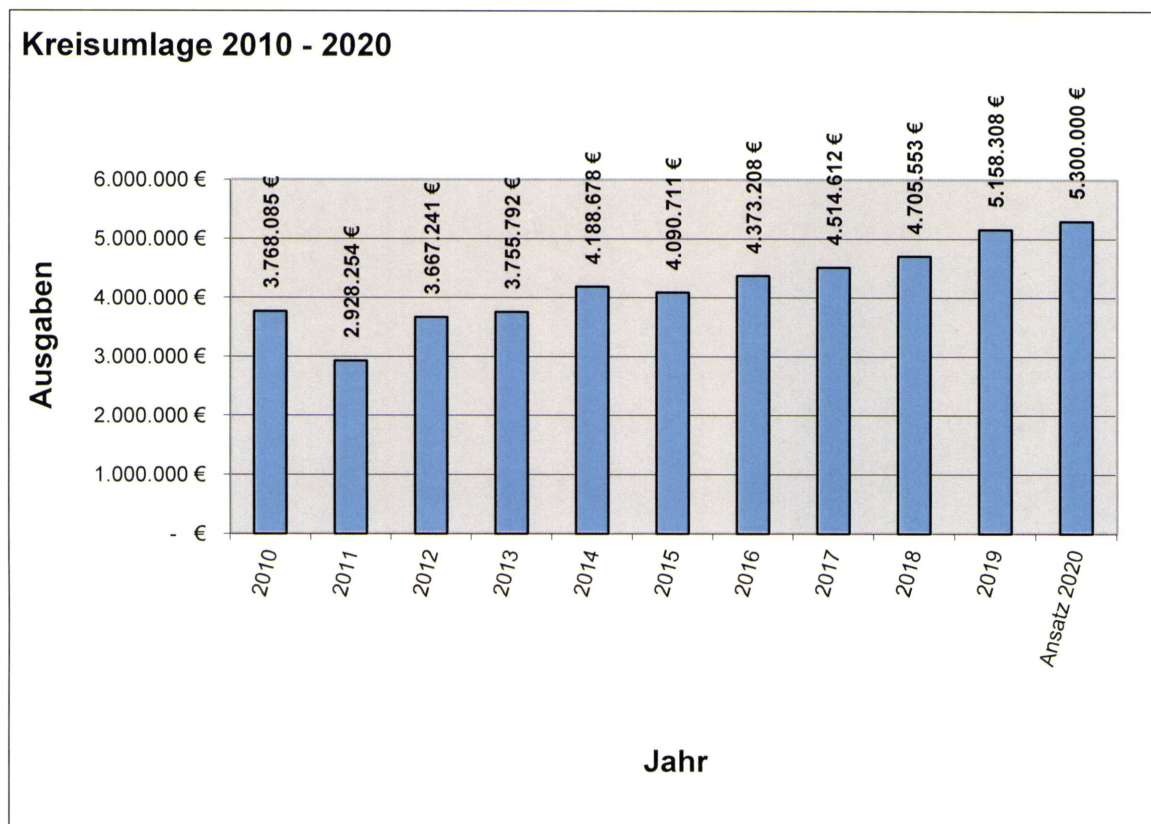


Kreisumlage (HhSt. 9000.83200)

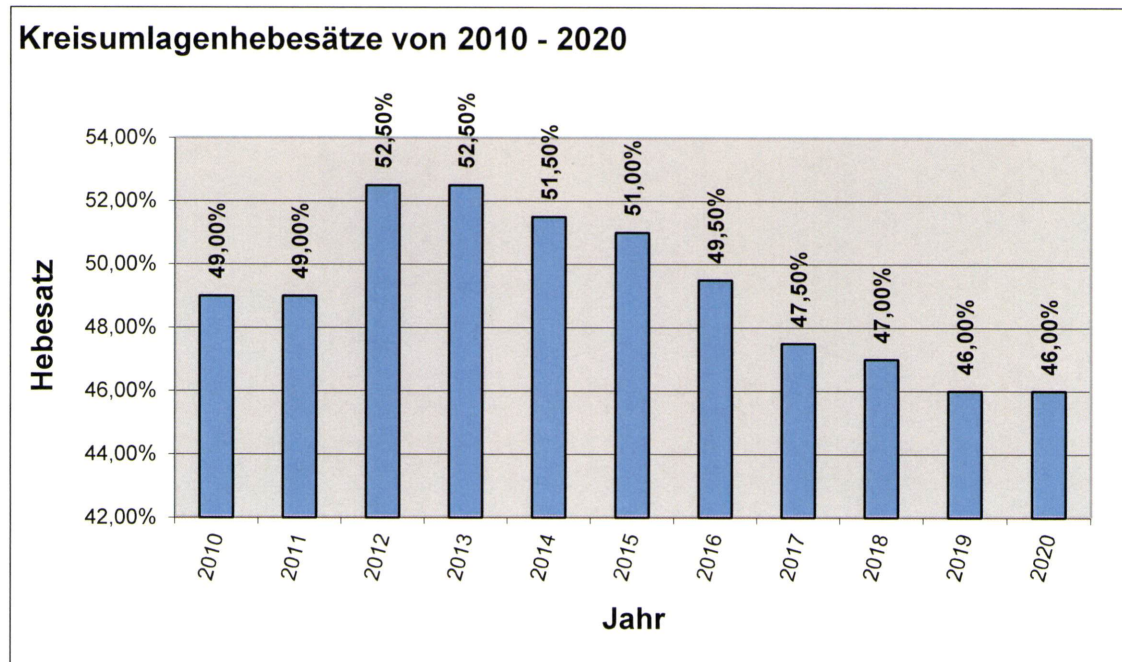
Die Kreisumlage wird nach unserer Umlagekraft 2020 berechnet. Diese setzt sich zusammen aus unserer Steuerkraft 2020 (= Realsteueraufkommen aus dem Jahr 2018) und 80 % der Schlüsselzuweisung von 2019. Die an den Landkreis abzuführende Kreisumlage ergibt sich aus der Multiplikation unserer Umlagekraft mit dem Kreisumlagenhebesatz, der jährlich vom Kreistag neu festgesetzt wird.

Unsere Umlagekraft 2020 beträgt 11.499.498 €, Vorjahr 11.213.714 €. Der Kreisumlagenhebesatz für das Jahr 2020 beträgt 46,0 Prozentpunkte (Vorjahr 46,0 %). Somit ergibt sich für 2020 eine Kreisumlage von 5.289.769 € gegenüber 5.158.308 € in 2019. Das sind 131.461 € mehr als im Vorjahr.

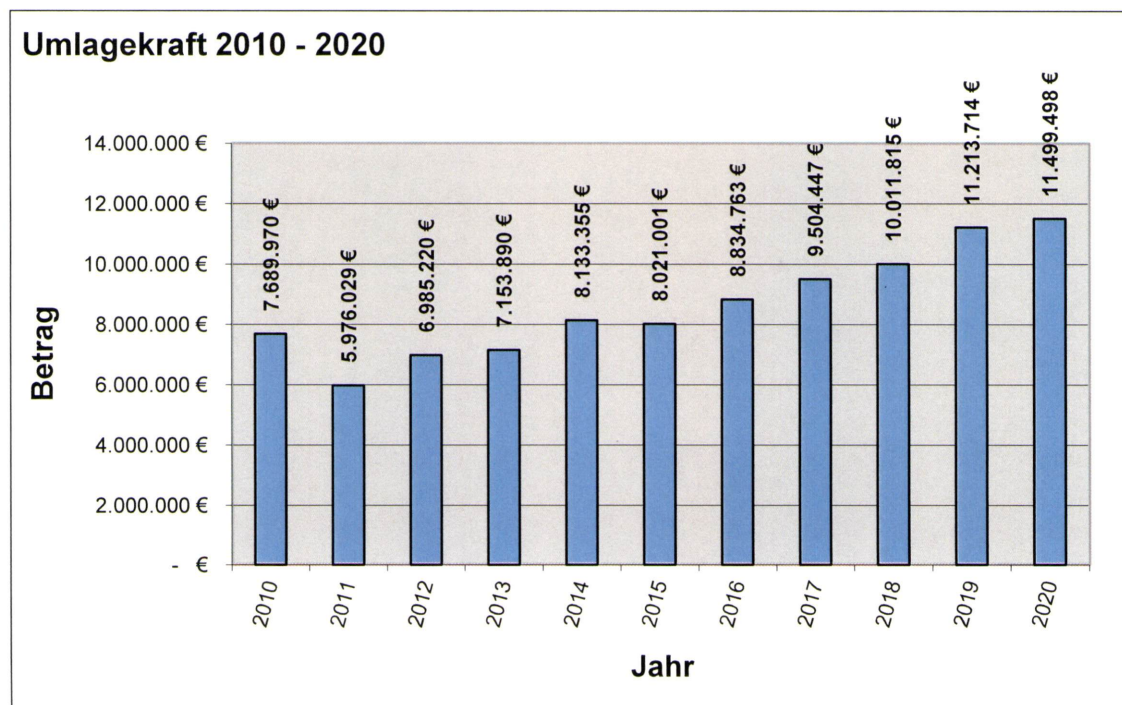
Nachfolgend eine Übersicht über die Entwicklung der Kreisumlage in den letzten 10 Jahren mit Haushaltsansatz 2020:



Nachfolgend eine Übersicht über die Entwicklung des Kreisumlagenhebesatzes in den letzten 10 Jahren mit Hebesatz für 2020:



Nachfolgend eine Übersicht über die Entwicklung unserer Umlagekraft in den letzten 10 Jahren incl. 2020:



Personalausgaben

Bei den Personalausgaben einschließlich der Soziallasten, der Umlagen zum Versorgungsverband, der Bezüge und Entschädigungen der Gemeindeorgane wurden im Haushalt 2020 3.926.540 € = 18,9 % des Volumens des Verwaltungshaushaltes veranschlagt, Vorjahr: 3.729.650 € = 18,7 % des Volumens.

Sie erhöhen sich damit um 5,3 % gegenüber 2019. Dabei wurde eine Erhöhung der Löhne und Gehälter bei den Beamten und Beschäftigten ab 01.01.2020 um 1,1 % zuzüglich tariflicher Einmalzahlungen und Stundenanhebungen bzw. –reduzierungen sowie anstehende Höhergruppierungen bei einzelnen Mitarbeitern berücksichtigt. Außerdem wurden neue Stellen im Bereich IT, SKS und Bauhof eingeplant. Zudem wurde für die Zahlung der Großraumzulage ein Betrag in Höhe von 110.000 € eingeplant.

Insgesamt betragen die Personalausgaben (Gemeindeorgane, Verwaltung, Feuerwehren, Schulen, Bücherei, Hallenbad, Bauhof und Abfallbeseitigung) in 2019 beim Markt Kirchseon 324 € pro Einwohner. Der Landesdurchschnitt in Gemeinden unserer Größenklasse betrug 2017: 472 €.

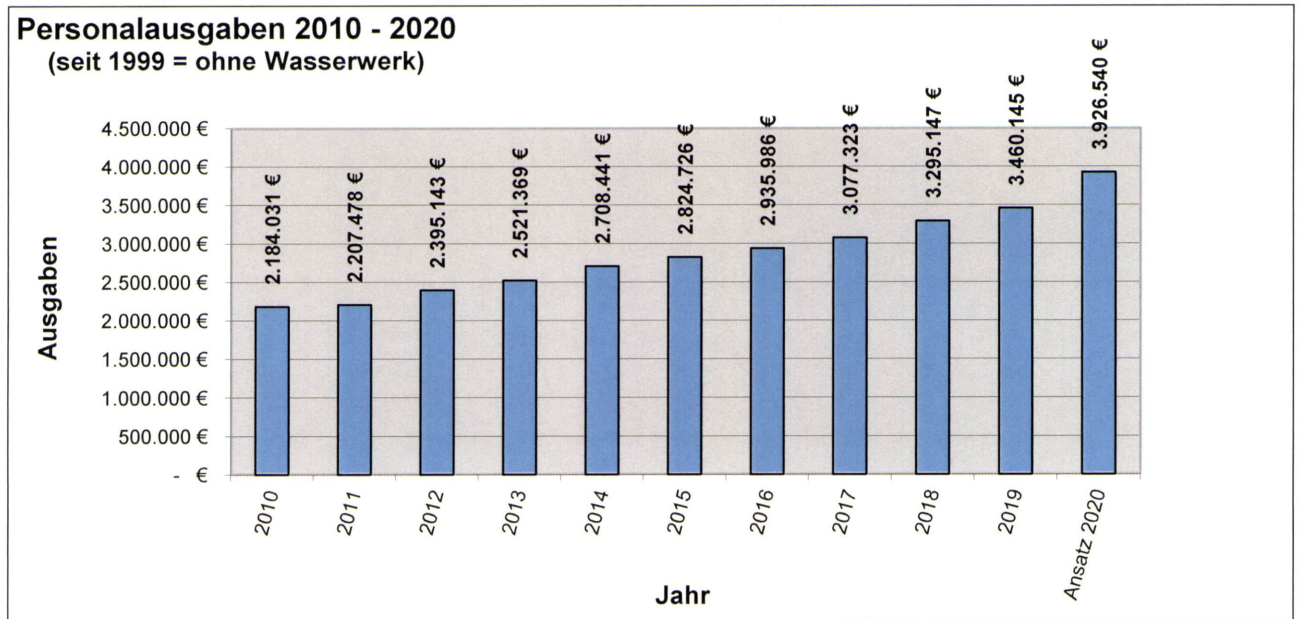
Nachfolgend eine Übersicht über die tatsächlichen Personalausgaben (= Ist-Ausgaben) in den letzten 5 Jahren mit Haushaltsansatz 2020:

Jahr	Ist-Ausgaben	Einw. zum 30.06. d. J.	Personalausg. pro Einw.
2015	2.824.726 €	10.102	280 €
2016	2.935.986 €	10.400	282 €
2017	3.077.323 €	10.504	293 €
2018	3.295.147 €	10.592	311 €
2019	3.460.145 €	10.671	324 €
Ansatz 2020	3.926.540 €	10.703 *)	367 €

*) = Einwohner mit Hauptwohnsitz zum 31.12.2019 lt. Bürgerbüro

Die Steuerung der Ausgaben im Personalbereich wird zunehmend schwieriger. Durch die derzeit problematische Situation in der Personalgewinnung ist natürlich die Gewährung der Großraumzulage unerlässlich. Die steigende Einwohnerzahl und immer umfangreichere Aufgabenzuteilungen begründen verschiedene Neueinstellungen. Dem Gegenüber wird jedoch durch die steigenden Personalkosten die freie Finanzspanne im Verwaltungshaushalt immer geringer. Obwohl wir mit unseren Personalausgaben pro Einwohner noch deutlich unter dem Landesdurchschnitt liegen, belasten uns diese Kosten überproportional, da wir im Bereich der Steuerkraft ebenfalls deutlich unter dem Landesdurchschnitt liegen.

Die Personalausgaben entwickelten sich in den letzten 10 Jahren wie folgt mit Haushaltsansatz 2020:



Schuldendienst

Die Zinsausgaben im Jahr 2020 mit 66.700 € betragen 0,32 % des Volumens des Verwaltungshaushaltes. Für planmäßige Tilgungsleistungen sind 388.770 € oder 3,03 % des Volumens des Vermögenshaushaltes aufzubringen. Zusätzlich sind Sondertilgungen in Höhe von 8.029.090 € geplant.

In diesen Beträgen sind die anteiligen Zins- und Tilgungsleistungen für das Wasserwerk nicht mehr enthalten, da es seit dem 01.01.1999 aus dem Gemeindehaushalt ausgegliedert wurde.

Die planmäßigen Schuldendienstleistungen ohne dem Schuldendienst für den Eigenbetrieb Wasserwerk beträgt bei uns in 2019 40 €. (421.966,27 € / 10.671 Einwohner = 39,54 €)

Kinderbetreuungskosten

In der Kinderbetreuung steigen die Ausgaben für den Markt Kirchseeon rasant an. Sowohl im Bereich der Betreuung in Kindertagesstätten und Hort als auch im Bereich der offenen und gebundenen Ganztagsklassen sind die für den Markt Kirchseeon zu leistenden Kosten inzwischen erheblich.

Die nachstehende Übersicht zeigt die Kosten für den Markt Kirchseeon ohne den Bereich der Ganztagsklassen, da wir uns hier noch in der Aufbauphase befinden.

Kostenübersicht Kinderbetreuungseinrichtungen

2018				
	BayKiBiG Betriebskostenförderung	BayKiBiG Betriebskostenzuschuss	Defizitübernahme für Vorjahre	verbleibender Gemeindeanteil
Hort Kirchseeon	41.503,26 €	80.935,22 €		39.431,96 €
Kinderhaus Spatzennest	288.067,23 €	496.525,59 €		208.458,36 €
Kindergarten Dachsbau	312.956,50 €	579.431,77 €		266.475,27 €
Krippe Moosacher Str.	69.731,19 €	104.214,32 €	22.559,42 €	57.042,55 €
Kindergarten St. Maria	214.078,94 €	390.341,79 €		176.262,85 €
Kinderhaus Münchner Str.	123.622,52 €	229.969,84 €	30.366,12 €	136.713,44 €
Kinderhaus im BBW St. Zeno	135.950,78 €	217.111,93 €		81.161,15 €
Komplementärfinanzierung	113.213,97 €	225.358,70 €	15.000,00 €	127.144,73 €
Kinderhort Eglharting	63.950,07 €	124.709,47 €		60.759,40 €
Kinderhaus Zauberwald	268.963,48 €	435.719,31 €	17.526,63 €	184.282,46 €
Summe	1.632.037,94 €	2.884.317,94 €	85.452,17 €	1.337.732,17 €

2019				
	BayKiBiG Betriebskostenförderung	BayKiBiG Betriebskostenzuschuss	Defizitübernahme für Vorjahre	verbleibender Gemeindeanteil
Hort Kirchseeon	51.211,59 €	99.868,60 €		48.657,01 €
Kinderhaus Spatzennest	338.600,29 €	566.174,98 €		227.574,69 €
Kindergarten Dachsbau	341.028,32 €	600.973,99 €	27.718,86 €	287.664,53 €
Krippe Moosacher Str.	59.644,13 €	93.431,95 €	21.681,30 €	55.469,12 €
Kindergarten St. Maria	290.432,65 €	485.616,37 €		195.183,72 €
Kinderhaus Münchner Str.	172.686,77 €	286.798,78 €	20.503,58 €	134.615,59 €
Kinderhaus im BBW St. Zeno	189.951,11 €	290.098,45 €	22.809,40 €	122.956,74 €
Komplementärfinanzierung	169.621,17 €	321.935,39 €	22.000,00 €	174.314,22 €
Kinderhort Eglharting	73.543,06 €	143.413,98 €		69.870,92 €
Kinderhaus Zauberwald	380.744,19 €	635.838,41 €	67.948,39 €	323.042,61 €
Summe	2.067.463,28 €	3.524.150,90 €	182.661,53 €	1.639.349,15 €

Plan 2020				
	BayKiBiG Betriebskostenförderung	BayKiBiG Betriebskostenzuschuss	Defizitübernahme für Vorjahre	verbleibender Gemeindeanteil
Hort Kirchseeon	52.000,00 €	105.200,00 €		53.200,00 €
Kinderhaus Spatzennest	383.300,00 €	661.500,00 €		278.200,00 €
Kindergarten Dachsbau	373.760,00 €	670.000,00 €	20.000,00 €	316.240,00 €
Krippe Moosacher Str.	- 18.700,00 €	32.000,00 €	20.000,00 €	6.700,00 €
Kindergarten St. Maria	302.190,00 €	508.600,00 €	150.000,00 €	356.410,00 €
Kinderhaus Münchner Str.	207.500,00 €	354.000,00 €	10.000,00 €	156.500,00 €
Kinderhaus im BBW St. Zeno	196.900,00 €	335.400,00 €	20.000,00 €	158.500,00 €
Komplementärfinanzierung	130.400,00 €	250.800,00 €	22.000,00 €	142.400,00 €
Kinderhort Eglharting	77.300,00 €	156.000,00 €		78.700,00 €
Kinderhaus Zauberwald	431.280,00 €	725.400,00 €	351.000,00 €	645.120,00 €
Summe	2.135.930,00 €	3.734.900,00 €	593.000,00 €	2.191.970,00 €

In den Planzahlen 2020 sind in der Defizitübernahme bei einzelnen Einrichtungen Abrechnungen aus Vorjahren eingeplant, die derzeit noch geprüft werden.

Die Krippe Moosacher Str. wurde zum 31.08.2019 aufgelöst. Die entsprechenden Abrechnungen sind für 2020 eingeplant.

Nachstehend aufgeführte Haushaltsausgabereste werden von 2019 auf 2020 übertragen bzw. neu gebildet:

Verwaltungshaushalt

HH-Stelle	Bezeichnung	übertragene	neue	gesamt
1300.52000	Beschaffung und Unterhalt von Geräten etc. - Feuerwehr		2.000,00	2.000 €
1300.56000	Anschaffung von Dienst- und Schutzkleidung - Feuerwehr		3.000,00	3.000 €
2150.50010	Gebäudeunterhalt - Schule Kirchseeon		250.000,00	250.000 €
2150.50020	Gebäudeunterhalt - Schulturnhalle Kirchseeon		3.500,00	3.500 €
2150.50030	Gebäudeunterhalt - Schule Eglharting		35.000,00	35.000 €
3700.50000	Grundstücksunterhalt - Kirchl. Angelegenh.		20.000,00	20.000 €
4600.52000	Beschaffung und Unterhalt von Geräten etc. - Spielplätze		1.700,00	1.700 €
4640.50000	Gebäudeunterhalt - Kinderhort Kirchseeon		70.000,00	70.000 €
4640.70040	Betriebskostenzuschuss - Kinderhort Kirchseeon		5.000,00	5.000 €
4641.50000	Gebäudeunterhalt - Kinderhaus Spatzennest		5.000,00	5.000 €
4642.50000	Gebäudeunterhalt - Kindergarten Dachsbau		30.000,00	30.000 €
4644.50000	Gebäudeunterhalt - Kindergarten St. Maria		4.000,00	4.000 €
4644.70040	Betriebskostenzuschuss - Kindergarten St. Maria		130.000,00	130.000 €
4649.50000	Gebäudeunterhalt - Kinderhaus am Forst		11.000,00	11.000 €
4649.70040	Betriebskostenzuschuss - Kinderhaus am Forst		291.000,00	291.000 €
5600.50070	Gebäudeunterhalt - ATSV-Halle		60.000,00	60.000 €
5600.50080	Gebäudeunterhalt - Schützen- und BRK-Heim an der Waldbahn		10.000,00	10.000 €
5700.50030	Gebäudeunterhalt - Hallenbad		60.000,00	60.000 €
5700.65500	Sachverständigenkosten - Hallenbad		23.000,00	23.000 €
6300.51000	Straßenunterhalt		50.000,00	50.000 €
6300.51002	Baumpflegemaßnahmen an Straßenbäumen		4.000,00	4.000 €
8807.50000	Gebäudeunterhalt - Gemeindehaus Forstseeoner Str. 2		1.100,00	1.100 €
				- €
	gesamt :	- €	1.069.300 €	1.069.300 €

Vermögenshaushalt

HH-Stelle	Bezeichnung	übertragene	neue	gesamt
0600.93500	Anlagevermögen - Rathaus		10.000,00	10.000 €
0600.94000	Hochbaumaßnahmen - Rathaus		462.850,00	462.850 €
1300.93500	Anlagevermögen - Feuerwehr		230.940,00	230.940 €
1300.94000	Hochbaumaßnahmen - Feuerwehr		50.000,00	50.000 €
1300.96000	techn. Betriebsanlagen - Feuerwehr	10.000,00	150.000,00	160.000 €
2150.93501	Anlagevermögen - Schule		30.000,00	30.000 €
2150.94010	Hochbaumaßnahmen - Schule Kirchseeon	312.470,00	100.000,00	412.470 €
2150.94030	Hochbaumaßnahmen - Schule Eglharting		74.390,00	74.390 €
4644.98800	Investitionszuschüsse - Kindergarten St. Maria	5.820,00		5.820 €
4645.93500	Anlagevermögen - Kinderhaus Münchner Str.		106.460,00	106.460 €
4645.94000	Hochbaumaßnahmen - Kinderhaus Münchner Str.	606.230,00	480.000,00	1.086.230 €
4646.98800	Investitionszuschüsse - Kinderhaus im BBW St. Zeno	171.510,00		171.510 €
4649.94000	Hochbaumaßnahmen - Kinderhaus Am Forst	960,00		960 €
5600.94015	Hochbaumaßnahmen - ATSV-Halle	5.000,00		5.000 €
5700.96000	Betriebsanlagen - Hallenbad		56.000,00	56.000 €
6200.95000	Wohnungsbauförderung - Erschließungskosten	30.000,00		30.000 €
6300.93500	Anlagevermögen - Rathaus		60.000,00	60.000 €
6300.95076	Straßenbau Kirchseeon-Riedering-Eglharting	80.000,00		80.000 €
6300.95077	Straßenentwässerungskanal Buch	28.290,00	40.000,00	68.290 €
6700.98700	Zuweisungen f. Invest. - Straßenbeleuchtung		5.000,00	5.000 €
6800.94000	Hochbaumaßnahmen - Fahrradabstellplätze	18.320,00	160.000,00	178.320 €
6900.95000	Tiefbaumaßnahmen - Moosgraben	120.510,00	400.000,00	520.510 €
7910.98700	Förderung Wirtschaft u. Verkehr - Breitband	75.000,00		75.000 €
8101.96010	Elektrizitätsversorgung - Photovoltaikanlagen		300.000,00	300.000 €
8103.96010	Elektrizitätsversorgung - Ladesäulen		45.000,00	45.000 €
8800.93200	Allg. Grundvermögen - Erwerb von Grundstücken	12.610,00		12.610 €
8800.94002	Hochbaumaßnahmen - Aufforstungen	12.960,00		12.960 €
8800.95000	Tiefbaumaßnahmen - Erschließungskosten	1.600.000,00		1.600.000 €
8806.94000	Hochbaumaßnahmen - Gemeindehaus Gartenweg 10	3.000,00		3.000 €
8900.98800	Zuweisungen f. Invest. - Perschtenstiftung		6.950,00	6.950 €
	gesamt:	3.092.680 €	2.767.590 €	5.106.480 €

Vorschau auf die kommenden Jahre

Wenn man auch von der Finanzplanung für den Zeitraum von 2019 bis 2023 keine garantierte Aussagekraft ableiten kann, so ist doch mit größter Wahrscheinlichkeit zu sagen, dass die gesetzlich vorgeschriebenen Zuführungen vom Verwaltungs- zum Vermögenshaushalt in Höhe der planmäßigen Tilgungsleistungen möglich sein werden. Eine umgekehrte Zuführung vom Vermögens- zum Verwaltungshaushalt wird nach den derzeitigen Prognosen nicht notwendig sein (siehe Grupp. 90). Die Einnahmen und Ausgaben sind nach den bekannten Orientierungsdaten und nach den örtlichen Verhältnissen angesetzt.

Für die Jahre 2021 mit 2023 sind im Investitionsprogramm Investitionen in einer Größenordnung von 2.254.000 € vorgesehen.

Die Finanzierung dieser Investitionen erfolgt insbesondere durch die Zuführungen vom Verwaltungs- zum Vermögenshaushalt mit insgesamt 2.339.562 € (siehe Grupp. 860 und 300).

Im Finanzplanungszeitraum werden mit den derzeitigen Ansätzen im Investitionsprogramm keine neuen Kreditaufnahmen erforderlich sein (siehe Grupp. 37).

Außerdem wird es voraussichtlich möglich sein, neben den planmäßigen Tilgungsleistungen zusätzliche Sondertilgungen von insgesamt ca. 300.000 € an in den nächsten 3 Jahren zur Zinsanpassung anstehenden Darlehen vorzunehmen.

Außerdem können den Rücklagen in den Jahren 2022 und 2023 voraussichtlich insgesamt ca. 973.00 € zugeführt werden, nachdem im Jahr 2021 voraussichtlich 834.000 € entnommen werden müssen (siehe Grupp. 910 und 310).

Die Rücklagen (Soll) werden nach den Prognosen der Finanzplanung von derzeit 1.995232,72 € (Stand: 01.01.2020) auf 2.261.126,72 € (Stand: 31.12.2023) anwachsen.

Die Schulden verringern sich in diesem Zeitraum voraussichtlich von 14.563.403,89 € (Stand: 01.01.2020) auf 4.909.856,07 € (Stand: 31.12.2023).

Es ist anzumerken, dass die aktuell getätigten großen Investitionen erhebliche Folgekosten mit sich bringen, die den Verwaltungshaushalt zusätzlich belasten und somit den Zuführungsbetrag zum Vermögenshaushalt schmälern.

Die Finanzierungs- und Folgekosten bewirken einen Rückgang der freien Finanzspanne in den kommenden Jahren. Insbesondere steigende Personalkosten und die Betriebskostenzuschüsse im Kinderbetreuungsbereich, die Ausgaben im Bereich der offenen und gebundenen Ganztagsklassen, aber auch die steigenden Unterhaltskosten für die verschiedenen Gebäude schlagen hier in den nächsten Jahren noch deutlich zu Buche. Obwohl das bereinigte Ergebnis i. S. der Übersicht zur Beurteilung der dauernden Leistungsfähigkeit nach den derzeitigen Prognosen in allen Jahren zwar noch im positiven Bereich liegt, ist hier jedoch ein Rückgang der freien Finanzspanne bereits deutlich spürbar. Der Markt Kirchseeon sollte sich deshalb für den Fall, dass negative bzw. unvorhersehbare finanzwirtschaftliche Entwicklungen eintreten (z.B. Minderung des Gewerbesteueraufkommens, nur minimale Zuwächse beim Anteil an der Einkommen- und Umsatzsteuer, kurzfristig notwendige unaufschiebbare Investitionen, höheres Zinsniveau bei Krediten in späteren Jahren), einen möglichst großen finanziellen Bewegungsspielraum offen halten. Es ist ratsam, die Verschuldung weiterhin in Grenzen zu halten, damit auch in den nächsten Jahren eine zufrieden stellende freie Finanzspanne und damit Handlungsspielraum für notwendige Investitionen verbleibt.

Bei der Aufstellung der künftigen Haushalte müssen neben der Vermeidung weiterer Darlehensaufnahmen auch die steigenden Ausgaben im Verwaltungshaushalt deutlich im Blick behalten und gegebenenfalls gegengesteuert werden.

Die Zahlungsfähigkeit der Marktkasse war während des ganzen Jahres 2019 gegeben. Auch durch den Einsatz der Allgemeinen Rücklage zur Kassenbestandsverstärkung brauchte der in § 5 der Haushaltssatzung genehmigte Kassenkreditrahmen nicht in Anspruch genommen werden. Bei verschiedenen in 2019 eingeplanten größeren Maßnahmen sind in 2019 keine oder nur weniger Kosten als geplant angefallen, so dass hier, wie bereits aufgelistet, Haushaltsausgabereste gebildet wurden.

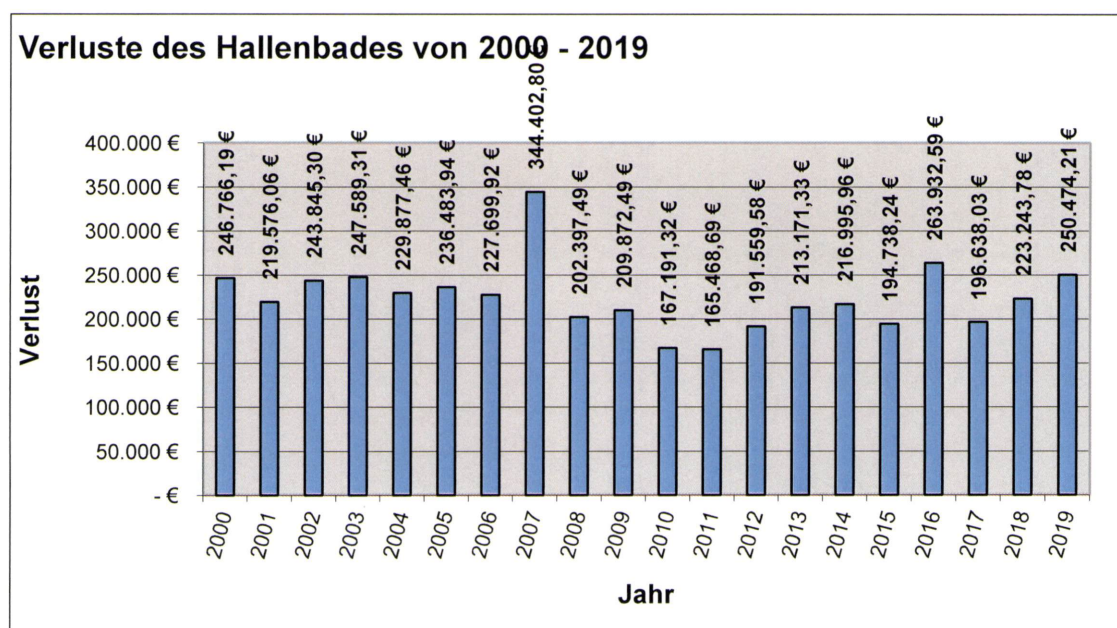
Dies wirkte sich positiv auf unsere Kassenliquidität aus. Eine zinsbringende Anlage war jedoch nicht mehr möglich, da es seit ca. Jahresmitte 2016 auf Tagesgelder keine Guthabenzinsen mehr gibt. Im Gegenteil: Unsere Hausbanken erheben seit 2017 ein sog. Verwarentgelt in Höhe von 0,40 % p.a., das uns für die auf den laufenden Girokonten und Geldmarktkonten geparkten Geldern berechnet wird, wobei uns teilweise ein bestimmter Freibetrag eingeräumt wurde. Zum 01.05.2020 treten jedoch auch hier schon wieder neue Bestimmungen in Kraft, wonach sich der Freibetrag reduziert und das Verwarentgelt auf 0,50 % p.a. ansteigt.

Für das Haushaltsjahr 2020 wird der Höchstbetrag der Kassenkredite auf 2.000.000 € wie im Vorjahr festgesetzt (siehe § 5 der Haushaltssatzung des Marktes Kirchseeon). Dieser darf ein 1/6 des Volumens des Verwaltungshaushaltes nicht überschreiten.

Mit Beschluss Nr. 474 vom 05.10.1998 des Marktgemeinderates Kirchseeon wurde das gemeindliche Wasserwerk ab dem 01.01.1999 aus dem Gemeindehaushalt ausgegliedert und es wird seitdem als selbständiges wirtschaftliches Unternehmen der Gemeinde ohne eigene Rechtspersönlichkeit (= Eigenbetrieb, Art. 95 GO) im Sinne der Eigenbetriebsverordnung (EBV) geführt. Der Eigenbetrieb führt den Namen „Wasserwerk Kirchseeon“. Somit sind die Haushaltsansätze des Gemeindehaushaltes beim Unterabschnitt 8150 seit dem Haushaltsjahr 1999 auf Null gesetzt und es wird ein eigener Wirtschaftsplan für das Wasserwerk Kirchseeon erstellt.

Da der Wirtschaftsplan des Wasserwerks bereits in der letzten Sitzung des Marktgemeinderates detailliert erläutert und danach beschlossen wurde, verzichte ich hier auf die Darstellung des Zahlenmaterials.

Nachstehend eine Übersicht über die Verluste des Hallenbades der letzten 20 Jahre:



Das Volumen des **Verwaltungshaushaltes** beträgt in Einnahmen und Ausgaben je 20.819.580 € (Vorjahr: 19.981.720 €). Dies ist eine Mehrung von 837.860 € oder 4,2 %.

Die Veränderungen im Verwaltungshaushalt gegenüber dem Vorjahr bzw. ob es dem Markt Kirchseon finanziell gut geht oder nicht, wird vor allem im Unterabschnitt 9000 (Steuern, allgemeine Zuweisungen und allgemeine Umlagen) deutlich. Durch die Mehreinnahmen bei der Einkommensteuer mit 61.000 €, der Gewerbesteuer mit 200.000 € und den Schlüsselzuweisungen mit 326.000 € können die Mehrausgaben bei der Kreisumlage mit 140.000 € die auf unsere höhere Umlagekraft in 2020 zurückzuführen sind, und der Kreisumlagehebesatz in 2020 bei 46,0% gleich geblieben ist, leicht aufgefangen werden. Insgesamt gesehen ist es möglich, dem Vermögenshaushalt laut Ansatz 998.960 € zuzuführen (= ohne Sonderrücklagen). Das sind 531.830 € mehr als im Vorjahr. Laut Ansatz betrug die Zuführung vom Verwaltungszum Vermögenshaushalt in 2019 467.130 €. Tatsächlich konnten aufgrund der günstigen Entwicklung des Sollabschlusses 2019 dem Vermögenshaushalt 2.558.949,88 € zugeführt werden. Die gesetzlich vorgeschriebene Mindestzuführung vom Verwaltungszum Vermögenshaushalt gemäß § 22 Abs. 1 KommHV in Höhe der planmäßigen Tilgungsleistungen mit 369.203,34 € konnte in 2019 somit aufgebracht werden.

Das Volumen des **Vermögenshaushaltes** beträgt in Einnahmen und Ausgaben je 12.842.460 € (Vorjahr: 3.901.850 €), das sind 8.940.610 € oder 129 % mehr als im Vorjahr. Das höhere Volumen ist vor allem auf Grundstücksverkäufe und Darlehensrückzahlungen zurückzuführen. Es ist eine Zuführung an die Allgemeine Rücklage in Höhe von 126.270 € geplant.

Kirchseeon, den 28.02.2020

gez.

Christiane Prosser
Kämmerin

gez.

Udo Ockel
Erster Bürgermeister

Gesamtplan

- 1) Zusammenfassung der Einnahmen,
Ausgaben und Verpflichtungsermächtigungen
- 2) A) Haushaltsquerschnitt Verwaltungshaushalt
B) Haushaltsquerschnitt Vermögenshaushalt
- 3) Gruppierungsübersicht
- 4) Übersicht zur Beurteilung der dauernden Leistungsfähigkeit

Gesamtplan für das Haushaltsjahr 2020

1. Zusammenfassung der Einnahmen, Ausgaben und Verpflichtungsermächtigungen

- in EUR -

Gesamtplan für das Haushaltsjahr 2020

Einzelplan		Haushaltsansatz				Ergebnisse der Jahresrechnung 2018		
		Haushaltsjahr 2020		Vorjahr 2019				
Nr.	Bezeichnung	Einnahmen EUR	Ausgaben EUR		Einnahmen EUR	Ausgaben EUR	Einnahmen EUR	Ausgaben EUR
1	2	3	4	5	6	7	8	9
	Verwaltungshaushalt							
0	Allgemeine Verwaltung	352.520	2.352.040		386.150	2.278.280	376.058,01	1.936.804,03
1	Öffentliche Sicherheit und Ordnung	198.560	795.990		215.160	792.130	226.061,84	704.910,07
2	Schulen	358.250	1.981.340		351.080	2.043.280	248.906,60	1.318.695,84
3	Wissenschaft, Forschung, Kulturpflege	8.720	448.470		8.220	443.520	8.355,27	390.404,13
4	Soziale Sicherung	2.190.230	4.756.940		1.852.500	4.515.010	1.669.450,68	3.603.359,01
5	Gesundheit, Sport, Erholung	184.160	631.220		212.660	768.920	181.695,33	619.776,05
6	Bau- und Wohnungswesen, Verkehr	303.760	1.645.710		305.210	1.591.270	307.926,34	1.307.054,08
7	Öffentliche Einrichtungen, Wirtschaftsförderung	962.680	1.164.640		996.770	1.115.330	900.168,31	992.680,78
8	Wirtschaftliche Unternehmen, Allgemeines Grundvermögen	466.520	277.570		532.760	249.300	502.176,24	196.747,98
9	Allgemeine Finanzwirtschaft	15.794.180	6.765.660		15.121.210	6.184.680	15.076.432,47	8.426.799,12
0-9	Zusammen	20.819.580	20.819.580		19.981.720	19.981.720	19.497.231,09	19.497.231,09

Gesamtplan für das Haushaltsjahr 2020

Einzelplan		Haushaltsansatz					Ergebnisse der Jahresrechnung	
		Haushaltsjahr 2020			Vorjahr 2019		2018	
Nr.	Bezeichnung	Einnahmen EUR	Ausgaben EUR	Verpfl.-Erm. EUR	Einnahmen EUR	Ausgaben EUR	Einnahmen EUR	Ausgaben EUR
1	2	3	4	5	6	7	8	9
	Vermögenshaushalt							
0	Allgemeine Verwaltung	0	370.000	0	13.600	580.000	0,00	22.512,73
1	Öffentliche Sicherheit und Ordnung	0	0	0	0	447.000	0,00	63.521,26
2	Schulen	162.000	665.000	0	500.000	235.000	225.000,00	883.006,14
3	Wissenschaft, Forschung, Kulturpflege	0	1.000	0	0	1.000	0,00	10.136,52
4	Soziale Sicherung	814.000	1.099.250	0	1.143.500	653.900	1.169.000,00	2.622.188,39
5	Gesundheit, Sport, Erholung	5.930	88.600	0	5.930	70.000	5.931,45	61.594,39
6	Bau- und Wohnungswesen, Verkehr	89.530	676.000	0	186.530	745.000	16.739,24	377.149,31
7	Öffentliche Einrichtungen, Wirtschaftsförderung	92.040	58.710	0	143.270	109.040	20.524,80	-344.983,63
8	Wirtschaftliche Unternehmen, Allgemeines Grundvermögen	10.500.000	1.339.750	0	3.700	406.000	22.800,00	4.210.364,99
9	Allgemeine Finanzwirtschaft	1.178.960	8.544.150	0	1.905.320	654.910	9.353.597,32	2.908.102,71
0-9	Zusammen	12.842.460	12.842.460	0	3.901.850	3.901.850	10.813.592,81	10.813.592,81
	Gesamthaushalt	33.662.040	33.662.040	0	23.883.570	23.883.570	30.310.823,90	30.310.823,90

*** Ende der Liste "Zusammenfassung der Einnahmen und Ausgaben" ***

Gesamtplan für das Haushaltsjahr 2020

2. Haushaltsquerschnitt - Einzelpläne 0-8

- in EUR -

Gemeinde : Markt Kirchseeon
Einwohner: 10.671
Stand : 30.06.2019

Gemeinde 1 Markt Kirchseeon

Gld. Nr.	Aufgabenbereich	Einnahmen aus Verwaltung und Betrieb	Sonstige Finanzeinnahmen	Personalausgaben	Sächlicher Ver- und Betriebsaufwand, weitere Finanzausgaben	Zuweisungen und Zuschüsse	Zuschussbedarf (Sp.3 und 4 /,5 bis 7)	Objektbezogene Einnahmen des Verm.-HH	Baumaßnahmen	Sonstige Investitionsausgaben	Verpflichtungsermächtigungen
	Gruppierungsziffer	10 - 17	20-22, 24-26	40 - 46	50-68,84	70 - 78		30 - 36	94 - 96	92,93,98,99	
		EUR	EUR	EUR	EUR	EUR	EUR	EUR	EUR	EUR	EUR
1	2	3	4	5	6	7	8	9	10	11	12
00	Gemeindeorgane	0	0	206.340	34.360	0	-240.700	0	0	0	0
	Je EW.	0	0	19	3	0	-23	0	0	0	0
02	Hauptverwaltung	321.670	0	887.460	229.270	0	-795.060	0	0	0	0
	Je EW.	30	0	83	21	0	-75	0	0	0	0
03	Finanzverwaltung	2.600	20.000	473.000	43.300	0	-493.700	0	0	0	0
	Je EW.	0	2	44	4	0	-46	0	0	0	0
05	Besondere Dienststellen der allgemeinen Verwaltung	8.000	0	16.030	34.000	0	-42.030	0	0	0	0
	Je EW.	1	0	2	3	0	-4	0	0	0	0
06	Einrichtungen für die gesamte Verwaltung	250	0	73.940	257.770	0	-331.460	0	270.000	100.000	0
	Je EW.	0	0	7	24	0	-31	0	25	9	0
08	Einrichtungen und Maßnahmen für Verwaltungsangehörige	0	0	56.570	40.000	0	-96.570	0	0	0	0
	Je EW.	0	0	5	4	0	-9	0	0	0	0
0	Allgemeine Verwaltung	332.520	20.000	1.713.340	638.700	0	-1.999.520	0	270.000	100.000	0
	Je EW.	31	2	2	59	0	-188	0	25	9	0
11	Öffentliche Ordnung	87.100	100.500	345.360	190.700	8.550	-357.010	0	0	0	0
	Je EW.	8	9	32	18	1	-33	0	0	0	0
13	Brandschutz	10.960	0	27.250	209.130	15.000	-240.420	0	0	0	0
	Je EW.	1	0	3	20	1	-23	0	0	0	0
1	Öffentliche Sicherheit und Ordnung	98.060	100.500	372.610	399.830	23.550	-597.430	0	0	0	0
	Je EW.	9	9	3	38	2	-56	0	0	0	0
21	Grund- und Hauptschulen	288.250	0	211.570	1.330.700	250.000	-1.504.020	162.000	630.000	35.000	0
	Je EW.	27	0	20	125	23	-141	15	59	3	0
23	Gymnasien, Kollegs (ohne berufliche Gymnasien)	0	0	0	100	0	-100	0	0	0	0
	Je EW.	0	0	0	0	0	0	0	0	0	0
29	Übrige schulische Aufgaben	70.000	0	10.950	178.020	0	-118.970	0	0	0	0
	Je EW.	7	0	1	17	0	-11	0	0	0	0

Gemeinde 1 Markt Kirchseeon

Gld. Nr.	Aufgabenbereich	Einnahmen aus Verwaltung und Betrieb	Sonstige Finanzeinnahmen	Personalausgaben	Sächlicher Ver- und Betriebsaufwand, weitere Finanzausgaben	Zuweisungen und Zuschüsse	Zuschussbedarf (Sp.3 und 4 / .5 bis 7)	Objektbezogene Einnahmen des Verm.-HH	Baumaßnahmen	Sonstige Investitionsausgaben	Verpflichtungsermächtigungen
	Gruppierungsziffer	10 - 17	20-22, 24-26	40 - 46	50-68,84	70 - 78		30 - 36	94 - 96	92,93,98,99	
		EUR	EUR	EUR	EUR	EUR	EUR	EUR	EUR	EUR	EUR
1	2	3	4	5	6	7	8	9	10	11	12
2	Schulen	358.250	0	222.520	1.508.820	250.000	-1.623.090	162.000	630.000	35.000	0
	<i>Je EW.</i>	34	0	0	142	23	-152	15	59	3	0
32	Museen, Sammlungen, Ausstellungen	0	0	40	6.410	0	-6.450	0	0	0	0
	<i>Je EW.</i>	0	0	0	1	0	-1	0	0	0	0
33	Theater und Musikpflege	0	0	0	0	3.100	-3.100	0	0	0	0
	<i>Je EW.</i>	0	0	0	0	0	0	0	0	0	0
34	Heimat- und sonstige Kulturpflege	1.220	0	27.440	40.910	5.000	-72.130	0	0	0	0
	<i>Je EW.</i>	0	0	3	4	0	-7	0	0	0	0
35	Volksbildung	7.500	0	102.570	35.450	213.800	-344.320	0	0	1.000	0
	<i>Je EW.</i>	1	0	10	3	20	-32	0	0	0	0
36	Naturschutz, Denkmalschutz und -pflege	0	0	0	4.720	8.800	-13.520	0	0	0	0
	<i>Je EW.</i>	0	0	0	0	1	-1	0	0	0	0
37	Kirchliche Angelegenheiten	0	0	100	130	0	-230	0	0	0	0
	<i>Je EW.</i>	0	0	0	0	0	0	0	0	0	0
3	Wissenschaft, Forschung, Kulturpflege	8.720	0	130.150	87.620	230.700	-439.750	0	0	1.000	0
	<i>Je EW.</i>	1	0	0	8	21	-41	0	0	0	0
40	Verwaltung der sozialen Angelegenheiten	0	0	0	0	0	0	0	0	0	0
	<i>Je EW.</i>	0	0	0	0	0	0	0	0	0	0
43	Eigene Einrichtungen der Sozialhilfe und der Kriegsopferfürsorge	3.100	0	40	3.400	0	-340	0	0	0	0
	<i>Je EW.</i>	0	0	0	0	0	0	0	0	0	0
45	Maßnahmen der Jugendhilfe nach dem SGB VIII	0	0	0	0	0	0	0	0	0	0
	<i>Je EW.</i>	0	0	0	0	0	0	0	0	0	0
46	Einrichtungen der Jugendhilfe	2.186.630	0	46.350	791.120	3.908.940	-2.559.780	814.000	900.000	199.250	0
	<i>Je EW.</i>	205	0	4	74	366	-240	76	84	19	0
47	Förderung anderer Träger der Wohlfahrtspflege und Jugendhilfe	0	0	0	240	4.850	-5.090	0	0	0	0
	<i>Je EW.</i>	0	0	0	0	0	0	0	0	0	0

Gemeinde

1 Markt Kirchseeon

Gld. Nr.	Aufgabenbereich	Einnahmen aus Verwaltung und Betrieb	Sonstige Finanzeinnahmen	Personalausgaben	Sächlicher Ver- und Betriebsaufwand, weitere Finanzausgaben	Zuweisungen und Zuschüsse	Zuschussbedarf (Sp.3 und 4 /,5 bis 7)	Objektbezogene Einnahmen des Verm.-HH	Baumaßnahmen	Sonstige Investitionsausgaben	Verpflichtungsermächtigungen
	Gruppierungsziffer	10 - 17	20-22, 24-26	40 - 46	50-68,84	70 - 78		30 - 36	94 - 96	92,93,98,99	
		EUR	EUR	EUR	EUR	EUR	EUR	EUR	EUR	EUR	EUR
1	2	3	4	5	6	7	8	9	10	11	12
49	Sonstige soziale Angelegenheiten	500	0	0	0	2.000	-1.500	0	0	0	0
	Je EW.	0	0	0	0	0	0	0	0	0	0
4	Soziale Sicherung	2.190.230	0	46.390	794.760	3.915.790	-2.566.710	814.000	900.000	199.250	0
	Je EW.	205	0	0	74	366	-240	76	84	19	0
55	Förderung des Sports	250	0	0	0	18.140	-17.890	5.930	0	5.000	0
	Je EW.	0	0	0	0	2	-2	1	0	0	0
56	Eigene Sportstätten	13.910	0	9.710	102.730	0	-98.530	0	50.000	0	0
	Je EW.	1	0	1	10	0	-9	0	5	0	0
57	Badeanstalten	170.000	0	208.440	282.310	0	-320.750	0	30.000	3.600	0
	Je EW.	16	0	20	26	0	-30	0	3	0	0
58	Park- und Gartenanlagen	0	0	1.150	5.000	0	-6.150	0	0	0	0
	Je EW.	0	0	0	0	0	-1	0	0	0	0
59	Sonstige Erholungseinrichtungen	0	0	2.140	1.600	0	-3.740	0	0	0	0
	Je EW.	0	0	0	0	0	0	0	0	0	0
5	Gesundheit, Sport, Erholung	184.160	0	221.440	391.640	18.140	-447.060	5.930	80.000	8.600	0
	Je EW.	17	0	0	36	2	-42	1	8	0	0
60	Bauverwaltung	0	0	418.980	0	0	-418.980	0	0	0	0
	Je EW.	0	0	39	0	0	-39	0	0	0	0
61	Städtebauliche Planung, Städtebauförderung, Vermessung, Bauordnung	0	0	0	152.500	4.880	-157.380	0	0	0	0
	Je EW.	0	0	0	14	0	-15	0	0	0	0
62	Wohnungsbauförderung und Wohnungsfürsorge	0	3.860	0	0	0	3.860	11.530	0	0	0
	Je EW.	0	0	0	0	0	0	1	0	0	0
63	Gemeindestraßen	295.900	0	353.550	383.820	0	-441.470	38.000	7.000	225.000	0
	Je EW.	28	0	33	36	0	-41	4	1	21	0
66	Bundes- und Staatsstraßen	0	0	0	0	0	0	0	0	0	0
	Je EW.	0	0	0	0	0	0	0	0	0	0

Gemeinde

1 Markt Kirchseeon

Gld. Nr.	Aufgabenbereich	Einnahmen aus Verwaltung und Betrieb	Sonstige Finanzeinnahmen	Personalausgaben	Sächlicher Verw.- und Betriebsaufwand, weitere Finanzausgaben	Zuweisungen und Zuschüsse	Zuschussbedarf (Sp.3 und 4 / .5 bis 7)	Objektbezogene Einnahmen des Verm.-HH	Baumaßnahmen	Sonstige Investitionsausgaben	Verpflichtungsermächtigungen
	Gruppierungsziffer	10 - 17	20-22, 24-26	40 - 46	50-68,84	70 - 78		30 - 36	94 - 96	92,93,98,99	
		EUR	EUR	EUR	EUR	EUR	EUR	EUR	EUR	EUR	EUR
1	2	3	4	5	6	7	8	9	10	11	12
67	Straßenbeleuchtung und -reinigung	0	0	133.490	184.900	0	-318.390	0	0	264.000	0
	Je EW.	0	0	13	17	0	-30	0	0	25	0
68	Parkeinrichtungen	0	0	0	500	0	-500	40.000	0	0	0
	Je EW.	0	0	0	0	0	0	4	0	0	0
69	Wasserläufe, Wasserbau	4.000	0	3.080	9.000	1.010	-9.090	0	180.000	0	0
	Je EW.	0	0	0	1	0	-1	0	17	0	0
6	Bau- und Wohnungswesen, Verkehr	299.900	3.860	909.100	730.720	5.890	-1.341.950	89.530	187.000	489.000	0
	Je EW.	28	0	0	68	0	-126	9	18	46	0
70	Abwasserbeseitigung	39.800	24.230	40	63.910	0	80	26.230	0	24.230	0
	Je EW.	4	2	0	6	0	0	2	0	2	0
72	Abfallbeseitigung	780.700	21.580	121.460	750.630	0	-69.810	21.580	0	21.580	0
	Je EW.	73	2	11	70	0	-7	2	0	2	0
73	Märkte	3.700	0	5.310	28.200	0	-29.810	0	0	0	0
	Je EW.	0	0	0	3	0	-3	0	0	0	0
75	Bestattungswesen	89.670	0	43.310	138.700	0	-92.340	0	0	12.900	0
	Je EW.	8	0	4	13	0	-9	0	0	1	0
76	Sonstige öffentliche Einrichtungen	0	0	0	0	0	0	0	0	0	0
	Je EW.	0	0	0	0	0	0	0	0	0	0
78	Förderung der Land- und Forstwirtschaft	0	0	0	730	350	-1.080	0	0	0	0
	Je EW.	0	0	0	0	0	0	0	0	0	0
79	Fremdenverkehr, sonstige Förderung von Wirtschaft und Verkehr	3.000	0	0	12.000	0	-9.000	44.230	0	0	0
	Je EW.	0	0	0	1	0	-1	4	0	0	0
7	Öffentliche Einrichtungen, Wirtschaftsförderung	916.870	45.810	170.120	994.170	350	-201.960	92.040	0	58.710	0
	Je EW.	85	4	0	93	0	-20	8	0	5	0
81	Versorgungsunternehmen	36.150	247.100	0	28.920	0	254.330	0	200.000	0	0
	Je EW.	3	23	0	3	0	24	0	19	0	0

Gemeinde 1 Markt Kirchseeon

Gld. Nr.	Aufgabenbereich	Einnahmen aus Verwaltung und Betrieb	Sonstige Finanzeinnahmen	Personalausgaben	Sächlicher Ver.- und Betriebsaufwand, weitere Finanzausgaben	Zuweisungen und Zuschüsse	Zuschussbedarf (Sp.3 und 4 /5 bis 7)	Objektbezogene Einnahmen des Verm.-HH	Baumaßnahmen	Sonstige Investitionsausgaben	Verpflichtungsermächtigungen
	Gruppierungsziffer	10 - 17	20-22, 24-26	40 - 46	50-68,84	70 - 78		30 - 36	94 - 96	92,93,98,99	
		EUR	EUR	EUR	EUR	EUR	EUR	EUR	EUR	EUR	EUR
1	2	3	4	5	6	7	8	9	10	11	12
87	Sonstige wirtschaftliche Unternehmen <i>Je EW.</i>	0 0	0 0	0 0	0 0	0 0	0 0	0 0	0 0	0 0	0 0
88	Allgemeines Grundvermögen <i>Je EW.</i>	183.270 17	0 0	10.870 1	230.320 22	0 0	-57.920 -5	10.500.000 984	20.000 2	1.002.500 94	0 0
89	Allgemeines Sondervermögen <i>Je EW.</i>	0 0	0 0	0 0	7.460 1	0 0	-7.460 -1	0 0	0 0	117.250 11	0 0
8	Wirtschaftliche Unternehmen, Allgemeines Grundvermögen <i>Je EW.</i>	219.420 20	247.100 23	10.870 0	266.700 26	0 0	188.950 18	10.500.000 984	220.000 21	1.119.750 105	0 0
	Gesamt <i>Je EW.</i>	4.608.130 430	417.270 38	3.796.540 355	5.812.960 544	4.444.420 414	-9.028.520 -847	11.663.500 1093	2.287.000 215	2.011.310 187	0 0

*** Ende der Liste "Haushaltsquerschnitt - Einzelpläne 0-8" ***

Gesamtplan für das Haushaltsjahr 2020

2. Haushaltsquerschnitt - Einzelplan 9

- in EUR -

Gemeinde : Markt Kirchseeon

Einwohner: 10.671

Stand : 30.06.2019

Gemeinde

1 Markt Kirchseeon

Gld. Nr.	Aufgabenbereich	Steuern und allgemeine Zuweisungen	Einnahmen aus Verw. u. Betrieb Sonstige Finanzeinnahmen	Deckungsreserve	Sonstige Finanzausgaben	Überschuss (Sp.3+4 /.5+6)	Sonstige Einnahmen des VMH	Sonstige Ausgaben des VMH
	Gruppierungsziffer	00 - 08 EUR	158,20,21, 23,26-28 EUR	47, 85 EUR	80-84,86 EUR		30,31,37 EUR	90,91,97, 990,992 EUR
1	2	3	4	5	6	7	8	9
90	Steuern, allgemeine Zuweisungen und allgemeine Umlagen <i>Je EW.</i>	15.259.410 1430	0 0	0 0	5.540.000 519	9.719.410 911	180.000 17	0 0
91	Sonstige allgemeine Finanzwirtschaft <i>Je EW.</i>	0 0	534.770 50	160.000 15	1.065.660 100	-690.890 -65	998.960 94	8.544.150 801
92	Abwicklung der Vorjahre <i>Je EW.</i>	0 0	0 0	0 0	0 0	0 0	0 0	0 0
9	Allgemeine Finanzwirtschaft <i>Je EW.</i>	15.259.410 1430	534.770 50	160.000 0	6.605.660 619	9.028.520 846	1.178.960 111	8.544.150 801
	Gesamt <i>Je EW.</i>	15.259.410 1430	534.770 50	160.000 15	6.605.660 619	9.028.520 846	1.178.960 111	8.544.150 801

*** Ende der Liste "Haushaltsquerschnitt - Einzelplan 9" ***

Gesamtplan für das Haushaltsjahr 2020

3. Gruppierungsübersicht

- in EUR -

Gruppierungsübersicht

Grupp.-Nr.	Bezeichnung der Hauptgruppen, Gruppen und Untergruppen	Ansatz	je	Ansatz	Rechnungs.-Erg.
		2020	Einwohner in	2019	2018
		EUR	EUR	EUR	EUR
Einnahmen					
E I N N A H M E N D E S V E R W A L T U N G S H A U S H A L T E S					

0	Steuern, Allgemeine Zuweisungen				
00	Realsteuern				
000	Grundsteuer A	21.600	2,02	21.600	21.728,82
001	Grundsteuer B	1.208.000	113,20	1.196.000	1.223.017,90
003	Gewerbesteuer (brutto)	2.200.000	206,17	2.000.000	2.292.020,76
00	ZWISCHENSUMME	3.429.600	321,39	3.217.600	3.536.767,48
01	Gemeindeanteile an Gemeinschaftssteuern				
010	Einkommensteuer	7.861.000	736,67	7.800.000	7.380.473,00
012	Umsatzsteuer	316.000	29,61	310.000	317.474,00
01	ZWISCHENSUMME	8.177.000	766,28	8.110.000	7.697.947,00
02	Andere Steuern				
022	Hundesteuer	25.000	2,34	25.000	25.314,50
027	Zweitwohnungssteuer	0	0,00	0	0,00
029	Sonstige örtliche Steuern	0	0,00	0	0,00
02	ZWISCHENSUMME	25.000	2,34	25.000	25.314,50
03	Steuerähnliche Einnahmen				
032	Sonstige steuerähnliche Einnahmen	0	0,00	0	0,00
04	Schlüsselzuweisungen				
041	vom Land	2.602.430	243,88	2.276.320	2.304.524,00
05	Bedarfszuweisungen (einschl. Stabilisierungshilfen)				
051	vom Land	0	0,00	0	0,00
06	Sonstige allgemeine Zuweisungen				
060	vom Bund	0	0,00	0	0,00
061	vom Land	1.025.380	96,09	980.220	968.148,61
062	von Gemeinden/Gv	0	0,00	0	0,00
063	von Verwaltungsgemeinschaften	0	0,00	0	0,00
06	ZWISCHENSUMME	1.025.380	96,09	980.220	968.148,61
07	Allgemeine Umlagen				
072	von Gemeinden/Gv	0	0,00	0	0,00
08	Allg.Zuweisungen aus bes. Abrechnungsverfahren				
081	Überlassung des Aufkommens an Verwarnungs- geldern und Geldbußen	0	0,00	0	0,00
09	Ausgleichsleistungen				
092	Leistungen des Landes aus der Umsetzung des Vierten Gesetzes für moderne Dienstleistungen am Arbeitsmarkt	0	0,00	0	0,00
0	Z W I S C H E N S U M M E	15.259.410	1.429,98	14.609.140	14.532.701,59
STEUERN, ALLGEMEINE ZUWEISUNGEN					
1	Einnahmen aus Verwaltung und Betrieb				
10	Verwaltungsgebühren	96.770	9,07	94.070	88.548,53
11	Benutzungsgebühren und ähnliche Entgelte	1.017.560	95,36	1.007.890	1.003.399,20
12	Zweckgebundene Abgaben	0	0,00	0	0,00
13	Einnahmen aus Verkauf	108.650	10,18	110.250	19.559,18

Gruppierungsübersicht

Grupp.-Nr.	Bezeichnung der Hauptgruppen, Gruppen und Untergruppen	Ansatz	je	Ansatz	Rechnungs.-Erg.
		2020	Einwohner in	2019	2018
		EUR	EUR	EUR	EUR
E i n n a h m e n					
14	Mieten und Pachten	259.550	24,32	300.750	306.390,47
15	sonstige Verwaltungs- und Betriebseinnahmen	79.680	7,47	113.040	71.261,80
10-15	ZWISCHENSUMME	1.562.210	146,40	1.626.000	1.489.159,18
16	Erstattungen von Ausgaben des Verwaltungs- haushaltes				
160	vom Bund, ERP-Sondervermögen	0	0,00	0	0,00
161	vom Land	0	0,00	15.000	7.092,72
162	von Gemeinden/Gv	116.000	10,87	97.000	97.753,03
163	von Zweckverbänden und dgl.	100	0,01	100	90,22
164	von Trägern der gesetzlichen Sozialversicherung	0	0,00	0	8.626,30
165	von kommunalen Sonderrechnungen	77.000	7,22	77.650	77.303,48
166	von sonstigen öffentlichen Sonderrechnungen	0	0,00	0	0,00
167	von privaten Unternehmen	0	0,00	0	400,00
168	von übrigen Bereichen	10.120	0,95	10.150	15.078,83
169	Innere Verrechnungen	503.620	47,20	497.920	491.346,58
16	ZWISCHENSUMME	706.840	66,24	697.820	697.691,16
17	Zuweisungen und Zuschüsse für laufende Zwecke				
170	vom Bund, ERP-Sondervermögen	0	0,00	20.000	30.445,28
171	vom Land	2.308.580	216,34	2.004.030	1.811.069,08
172	von Gemeinden/Gv	12.000	1,12	12.000	21.692,81
173	von Zweckverbänden und dgl.	0	0,00	0	0,00
174	von Trägern der gesetzlichen Sozialversicherung	0	0,00	0	0,00
175	von kommunalen Sonderrechnungen	0	0,00	0	0,00
176	von sonstigen öffentlichen Sonderrechnungen	0	0,00	0	0,00
177	von privaten Unternehmen	0	0,00	0	0,00
178	von übrigen Bereichen	18.500	1,73	19.000	1.845,00
17	ZWISCHENSUMME	2.339.080	219,20	2.055.030	1.865.052,17
19	Aufgabenbezogene Leistungsbeteiligung des Bundes				
191	Leistungsbeteiligung bei Leistungen für Unterkunft und Heizung an Arbeitssuchende	0	0,00	0	0,00
192	Leistungsbeteiligung bei Leistungen zur Sicherung des Lebensunterhalts nach SGB II (ohne Leistungen für Unterkunft und Heizung)	0	0,00	0	0,00
193	Leistungsbeteiligung bei der Eingliederung von Arbeitssuchenden nach SGB II	0	0,00	0	0,00
19	ZWISCHENSUMME	0	0,00	0	0,00
1	Z W I S C H E N S U M M E	4.608.130	431,84	4.378.850	4.051.902,51
	EINNAHMEN AUS VERWALTUNG UND BETRIEB				
	ERSTATTUNGEN UND ZUWEISUNGEN				
2	Sonstige Finanzeinnahmen				
20	Zinseinnahmen				
202	von Gemeinden/Gv	0	0,00	0	0,00
203	von Zweckverbänden und dgl.	0	0,00	0	0,00
204	von Trägern der gesetzlichen Sozialversicherung	0	0,00	0	0,00
205	von kommunalen Sonderrechnungen	0	0,00	0	0,00

Gruppierungsübersicht

Grupp.-Nr.	Bezeichnung der Hauptgruppen, Gruppen und Untergruppen	Ansatz	je	Ansatz	Rechnungs.-Erg.
		2020	Einwohner in	2019	2018
		EUR	EUR	EUR	EUR
Einnahmen					
206	von sonstigen öffentlichen Sonderrechnungen	3.370	0,32	3.370	3.268,01
207	von privaten Unternehmen sowie von Kreditinstituten (einschl. Sparkassen)	560	0,05	560	554,56
208	von übrigen Bereichen	0	0,00	0	0,00
209	Innere Darlehen	0	0,00	0	0,00
20	ZWISCHENSUMME	3.930	0,37	3.930	3.822,57
21	Gewinnanteile von wirtschaftlichen Unternehmen und aus Beteiligungen	10.000	0,94	0	0,00
22	Konzessionsabgaben	237.000	22,21	248.000	230.844,49
23	Schuldendiensthilfen				
230	vom Bund, ERP-Sondervermögen	0	0,00	0	0,00
231	vom Land	0	0,00	0	0,00
232	von Gemeinden/Gv	0	0,00	0	0,00
233	von Zweckverbänden und dgl.	0	0,00	0	0,00
234	von Trägern der gesetzlichen Sozialversicherung	0	0,00	0	0,00
235	von kommunalen Sonderrechnungen	0	0,00	0	0,00
236	von sonstigen öffentlichen Sonderrechnungen	0	0,00	0	0,00
237	von privaten Unternehmen	0	0,00	0	0,00
238	von übrigen Bereichen	0	0,00	0	0,00
23	ZWISCHENSUMME	0	0,00	0	0,00
24	Ersatz von sozialen Leistungen außerhalb von Einrichtungen				
240	Kostenbeiträge und Aufwendungsersatz; Kostenersatz - überörtliche Träger	0	0,00	0	0,00
241	Kostenbeiträge und Aufwendungsersatz; Kostenersatz - örtliche Träger	0	0,00	0	0,00
242	Unterhaltsansprüche gegen bürgerlich- rechtlich Unterhaltsverpflichtete - überörtlicher Träger	0	0,00	0	0,00
243	Unterhaltsansprüche gegen bürgerlich-rechtl. Unterhaltsverpflichtete - örtlicher Träger	0	0,00	0	0,00
244	Leistungen von Sozialleistungsträgern - überörtlicher Träger	0	0,00	0	0,00
245	Leistungen von Sozialleistungsträgern - örtlicher Träger	0	0,00	0	0,00
246	Sonstige Ersatzleistungen - überörtlicher Träger	0	0,00	0	0,00
247	Sonstige Ersatzleistungen - örtlicher Träger	0	0,00	0	0,00
248	Rückzahlung gewährter Hilfen (einschließlich Zinsen von Darlehen) - überörtlicher Träger	0	0,00	0	0,00
249	Rückzahlung gewährter Hilfen (einschl. Zinsen von Darlehen) - örtlicher Träger	0	0,00	0	0,00
24	ZWISCHENSUMME	0	0,00	0	0,00
25	Ersatz von sozialen Leistungen in Einrichtungen				
250	Kostenbeiträge und Aufwendungsersatz; Kostenersatz - überörtlicher Träger	0	0,00	0	0,00
251	Kostenbeiträge und Aufwendungsersatz; Kostenersatz - örtlicher Träger	0	0,00	0	0,00

Gruppierungsübersicht

Grupp.-Nr.	Bezeichnung der Hauptgruppen, Gruppen und Untergruppen	Ansatz	je	Ansatz	Rechnungs.-Erg.
		2020	Einwohner in	2019	2018
		EUR	EUR	EUR	EUR
Einnahmen					
252	Unterhaltsansprüche gegen bürgerlich-rechtlich Unterhaltsverpflichtete - überörtlicher Träger	0	0,00	0	0,00
253	Unterhaltsansprüche gegen bürgerlich-rechtl. Unterhaltsverpflichtete - örtlicher Träger	0	0,00	0	0,00
254	Leistungen von Sozialleistungsträgern - überörtlicher Träger	0	0,00	0	0,00
255	Leistungen von Sozialleistungsträgern - örtlicher Träger	0	0,00	0	0,00
256	Sonstige Ersatzleistungen - überörtlicher Träger	0	0,00	0	0,00
257	Sonstige Ersatzleistungen - örtlicher Träger	0	0,00	0	0,00
258	Rückzahlung gewährter Hilfen (einschließlich Zinsen von Darlehen) - überörtlicher Träger	0	0,00	0	0,00
259	Rückzahlung gewährter Hilfen (einschl. Zinsen von Darlehen) - örtlicher Träger	0	0,00	0	0,00
25	ZWISCHENSUMME	0	0,00	0	0,00
26	Weitere Finanzeinnahmen	120.540	11,30	140.540	134.232,27
27	Kalkulatorische Einnahmen				
270	Abschreibungen auf Anschaffungs- und Herstellungskosten	284.160	26,63	270.870	292.102,00
271	Abschreibungen auf zwendungsfinanzierten Investitionsaufwand	0	0,00	0	0,00
272	Abschreibungen auf Wiederbeschaffungszeitwerte	0	0,00	0	0,00
275	Verzinsung des Anlagekapitals	250.600	23,48	241.190	251.625,66
27	ZWISCHENSUMME	534.760	50,11	512.060	543.727,66
28	Zuführung vom Vermögenshaushalt				
280	Zuführung vom Vermögenshaushalt (ohne Sonderrücklagen)	0	0,00	0	0,00
281-289	Zuführung vom Vermögenshaushalt (aus Sonderrücklagen zum Ausgleich von Gebühren- schwankungen, für die Reaktivierung und Nachsorge von Abfallentsorgungsanlagen, für Versorgungsrücklagen oder für Abschreibungen auf Wiederbeschaffungszeitwerte)	45.810	4,29	89.200	0,00
28	ZWISCHENSUMME	45.810	4,29	89.200	0,00
29	Übertragungs- und Abschlussbuchungen				
295	Abschlusstechnische Vorgänge (Ist-Überschuss des Verwaltungshaushalts)	0	0,00	0	0,00
2	ZWISCHENSUMME SONSTIGE FINANZEINNAHMEN	952.040	89,22	993.730	912.626,99
0-2999	GESAMTEINNAHMEN DES VERWALTUNGSHAUSHALTES	20.819.580	1.951,04	19.981.720	19.497.231,09

3 **EINNAHMEN DES VERMÖGENSHAUSHALTES**

Gruppierungsübersicht

Grupp.-Nr.	Bezeichnung der Hauptgruppen, Gruppen und Untergruppen	Ansatz	je	Ansatz	Rechnungs.-Erg.
		2020	Einwohner in	2019	2018
		EUR	EUR	EUR	EUR
Einnahmen					
30	Zuführung vom Verwaltungshaushalt				
300	Zuführung vom Verwaltungshaushalt (ohne Sonderrücklagen)	998.960	93,61	467.130	3.010.841,32
301-309	Zuführung vom Verwaltungshaushalt (für Sonderrücklagen zum Ausgleich von Gebührenschwankungen, für Abschreibungen auf zuwendungsfinanziertes Vermögen, für die Rekultivierung und Nachsorge von Abfallentsorgungsanlagen oder für Versorgungsrücklagen, für Abschreibungen auf Wiederbeschaffungszeitwerte)	0	0,00	7.840	20.524,80
30	ZWISCHENSUMME	998.960	93,61	474.970	3.031.366,12
31	Entnahmen aus Rücklagen				
310	Entnahmen aus Rücklagen (ohne Sonderrücklagen)	0	0,00	1.258.190	2.570.470,00
311	Entnahmen aus Sonderrücklagen für Abschreibungserlöse auf zuwendungsfinanziertes Vermögen	0	0,00	0	0,00
312	Entnahmen aus Sonderrücklagen für die Rekultivierung und Nachsorge von Abfallentsorgungsanlagen	0	0,00	0	0,00
313	Entnahmen aus Sonderrücklagen zum Ausgleich von Gebührenschwankungen	45.810	4,29	89.200	0,00
314	Entnahmen aus Sonderrücklagen für Abschreibungserlöse auf Wiederbeschaffungszeitwerte	0	0,00	0	0,00
315	Entnahmen aus Sonderrücklagen für im Haushaltsjahr nicht verausgabte wiederkehrende Beiträge	0	0,00	0	0,00
316-319	Entnahmen aus sonstigen Sonderrücklagen	0	0,00	0	0,00
31	ZWISCHENSUMME	45.810	4,29	1.347.390	2.570.470,00
32	Rückflüsse von Darlehen				
322	von Gemeinden/Gv	0	0,00	0	0,00
323	von Zweckverbänden und dgl.	0	0,00	0	0,00
324	von Trägern der gesetzlichen Sozialversicherung	0	0,00	0	0,00
325	von kommunalen Sonderrechnungen	0	0,00	0	0,00
326	von sonstigen öffentlichen Sonderrechnungen	10.430	0,98	10.430	10.434,85
327	von privaten Unternehmen	1.100	0,10	1.100	1.104,39
328	von übrigen Bereichen	5.930	0,56	5.930	5.931,45
32	ZWISCHENSUMME	17.460	1,64	17.460	17.470,69
33	Einnahmen aus der Veräußerung von Beteiligungen und Rückflüsse von Kapitaleinlagen				
331	Wertpapiere ohne Anteilsrechte	0	0,00	0	0,00
332	Anteilsrechte	0	0,00	0	0,00
333	Investmentzertifikate	0	0,00	0	0,00
334	Veräußerung von Finanzderivaten	0	0,00	0	0,00
339	sonstige Einnahmen	0	0,00	0	0,00
33	ZWISCHENSUMME	0	0,00	0	0,00
34	Einnahmen aus der Veräußerung von Sachen des Anlagevermögens				
340	Grundstücke, bauliche Anlagen, grundstücksgleiche Rechte	10.500.000	983,98	120.000	800,00
345	Bewegliche Sachen	0	0,00	0	5.200,00
34	ZWISCHENSUMME	10.500.000	983,98	120.000	6.000,00

Gruppierungsübersicht

Grupp.-Nr.	Bezeichnung der Hauptgruppen, Gruppen und Untergruppen	Ansatz	je	Ansatz	Rechnungs.-Erg.
		2020	Einwohner in	2019	2018
		EUR	EUR	EUR	EUR
E i n n a h m e n					
35	Beiträge und ähnlichen Entgelte	2.000	0,19	2.000	0,00
36	Zuweisungen und Zuschüsse für Investitionen und Investitionsförderungsmaßnahmen				
360	vom Bund, ERP-Sondervermögen	0	0,00	13.600	0,00
361	vom Land	1.278.230	119,79	1.926.430	1.588.286,00
362	von Gemeinden/Gv	0	0,00	0	0,00
363	von Zweckverbänden und dgl.	0	0,00	0	0,00
364	von Trägern der gesetzlichen Sozialversicherung	0	0,00	0	0,00
365	von kommunalen Sonderrechnungen	0	0,00	0	0,00
366	von sonstigen öffentlichen Sonderrechnungen	0	0,00	0	0,00
367	von privaten Unternehmen	0	0,00	0	0,00
368	von übrigen Bereichen	0	0,00	0	0,00
36	ZWISCHENSUMME	1.278.230	119,79	1.940.030	1.588.286,00
37	Einnahmen aus Krediten und inneren Darlehen				
370	vom Bund, ERP-Sondervermögen	0	0,00	0	0,00
371	vom Land	0	0,00	0	0,00
372	von Gemeinden/Gv	0	0,00	0	0,00
373	von Zweckverbänden und dgl.	0	0,00	0	0,00
374	von Trägern der gesetzlichen Sozialversicherung	0	0,00	0	0,00
375	von kommunalen Sonderrechnungen	0	0,00	0	0,00
376	von sonstigen öffentlichen Sonderrechnungen	0	0,00	0	-4.599.000,00
377	von Kreditinstituten (einschl. Sparkassen)	0	0,00	0	8.199.000,00
378	von übrigen Bereichen	0	0,00	0	0,00
379	Innere Darlehen	0	0,00	0	0,00
37	ZWISCHENSUMME	0	0,00	0	3.600.000,00
39	Übertragungs- und Abschlussbuchungen				
392	Durchbuchung von Soll-Fehlbeträgen	0	0,00	0	0,00
395	Abschlusstechnische Vorgänge (Ist-Überschuss des Vermögenshaushalts)	0	0,00	0	0,00
3	GESAMTEINNAHMEN DES VERMÖGENSHAUSHALTES	12.842.460	1.203,50	3.901.850	10.813.592,81
	GESAMTEINNAHMEN DES VVHH UND VMHH	33.662.040	3.154,54	23.883.570	30.310.823,90

Gruppierungsübersicht

Grupp.-Nr.	Bezeichnung der Hauptgruppen, Gruppen und Untergruppen	Ansatz	je	Ansatz	Rechnungs.-Erg.
		2020	Einwohner in	2019	2018
		EUR	EUR	EUR	EUR
Ausgaben					
A U S G A B E N D E S V E R W A L T U N G S H A U S H A L T E S					
4	Personalausgaben				
40	Aufwendungen für ehrenamtliche Tätigkeit	48.700	4,56	39.300	42.261,34
41	Dienstbezüge und dgl.				
410	Beamte	175.010	16,40	206.580	199.098,86
411	Versorgungsrücklage für aktive Beamte	0	0,00	0	-926,49
414	Tariflich Beschäftigte	2.623.560	245,86	2.566.570	2.221.564,78
416	Beschäftigungsentgelte und dgl.	7.160	0,67	7.070	7.729,20
42	Versorgungsbezüge und dgl.				
420	Beamte	0	0,00	0	0,00
421	Versorgungsrücklage für Versorgungsempfänger	0	0,00	0	0,00
424	Tariflich Beschäftigte	0	0,00	0	0,00
428	Sonstige	0	0,00	0	0,00
43	Beiträge zu Versorgungskassen				
430	Beamte	158.300	14,83	120.000	140.380,90
434	Tariflich Beschäftigte	199.960	18,74	196.310	167.263,30
438	Sonstige	0	0,00	0	0,00
44	Beiträge zur gesetzlichen Sozialversicherung				
440	Beamte	0	0,00	0	0,00
444	Tariflich Beschäftigte	505.180	47,34	496.300	439.476,72
448	Sonstige	1.780	0,17	1.960	1.954,82
45	Beihilfen, Unterstützungen und dgl.	60.890	5,71	61.960	62.623,20
46	Personal-Nebenausgaben	16.000	1,50	13.600	13.720,77
47	Deckungsreserve für Personalausgaben				
470	Deckungsreserve gemäß § 11 KommHV-Kameralistik	130.000	12,18	20.000	0,00
471	Summarischer Ansatz gemäß § 34 Abs. 2 KommHV-Kameralistik	0	0,00	0	0,00
4	SUMME DER PERSONALAUSGABEN	3.926.540	367,96	3.729.650	3.295.147,40
5/6	Sächlicher Verwaltungs- und Betriebsaufwand				
50	Unterhaltung der Grundstücke und baulichen Anlagen	991.400	92,91	1.274.400	500.411,21
51	Unterhaltung des sonstigen unbeweglichen Vermögens	336.700	31,55	288.300	127.537,25
52	Geräte, Ausstattungs- und Ausrüstungsgegenstände, sonstige Gebrauchsgegenstände	131.120	12,29	130.370	86.713,49
53	Mieten und Pachten	79.840	7,48	90.420	87.188,86
54	Bewirtschaftung der Grundstücke, baulichen An- lagen, usw.	687.800	64,46	729.800	693.322,77
55	Haltung von Fahrzeugen	116.600	10,93	89.150	74.590,81
56	Besondere Aufwendungen für Bedienstete	74.800	7,01	78.800	72.596,65
57-63	Weitere Verwaltungs- und Betriebsausgaben				
638	statistische Zusammenfassung der Gruppen 57 bis 63 ohne die Untergruppe 639	826.400	77,44	786.650	562.300,98
639	Kosten der notwendigen Schülerbeförderung durch andere Verkehrsträger	120.000	11,25	110.000	106.667,67

Gruppierungsübersicht

Grupp.-Nr.	Bezeichnung der Hauptgruppen, Gruppen und Untergruppen	Ansatz	je	Ansatz	Rechnungs.-Erg.
		2020	Einwohner in	2019	2018
		EUR	EUR	EUR	EUR
A u s g a b e n					
64	Steuern, Versicherungen, Schadensfälle	227.330	21,30	239.010	209.572,06
65	Geschäftsausgaben	769.170	72,08	666.040	444.954,64
66	Weitere allgemeine sächliche Ausgaben				
660	Verfüungsmittel	3.000	0,28	3.000	2.183,23
661	Mitgliedsbeiträge	13.800	1,29	13.630	12.352,81
662	Vermischte Ausgaben	1.600	0,15	1.600	1.033,73
5-66	ZWISCHENSUMME	4.379.560	410,42	4.501.170	2.981.426,16
67	Erstattungen von Ausgaben des Verwaltungshaushalts				
670	an Bund, ERP-Sondervermögen	0	0,00	0	0,00
671	an Land	0	0,00	0	0,00
672	an Gemeinden/Gv	371.000	34,77	358.450	346.900,68
673	an Zweckverbände und dgl.	0	0,00	0	0,00
674	an Träger der gesetzlichen Sozialversicherung	0	0,00	0	0,00
675	an kommunale Sonderrechnungen	0	0,00	0	0,00
676	an sonstige öffentliche Sonderrechnungen	0	0,00	0	0,00
677	an private Unternehmen	13.500	1,27	10.500	10.173,11
678	an übrige Bereiche	0	0,00	0	0,00
679	Innere Verrechnungen	503.620	47,20	497.920	491.124,20
67	ZWISCHENSUMME	888.120	83,23	866.870	848.197,99
68	Kalkulatorische Kosten				
680	Abschreibungen auf Anschaffungs- und Herstellungskosten	284.160	26,63	270.870	292.102,00
681	Abschreibungen aus zuwendungsfinanziertem Investitionsaufwand	0	0,00	0	0,00
682	Abschreibungen auf Wiederbeschaffungszeitwerte	0	0,00	0	0,00
685	Verzinsung des Anlagekapitals	250.600	23,48	241.190	251.625,66
68	ZWISCHENSUMME	534.760	50,11	512.060	543.727,66
69	Aufgabenbezogene Leistungsbeteiligungen				
690	Leistungsbeteiligung bei Leistungen für Unterkunft und Heizung (ohne Wohnungsbeschaffungs- und Umzugskosten) nach SGB II	0	0,00	0	0,00
691	Leistungsbeteiligung bei Leistungen für Unterkunft und Heizung (für Wohnungsbeschaffungs- und Umzugskosten) nach SGB II	0	0,00	0	0,00
692	Leistungsbeteiligung bei Leistungen zur Eingliederung von Arbeitsuchenden nach SGB II	0	0,00	0	0,00
693	Leistungsbeteiligung bei einmaligen Leistungen an Arbeitsuchende nach SGB II	0	0,00	0	0,00
694	Leistungsbeteiligung beim Arbeitslosengeld II nach SGB II (ohne Leistungen für Unterkunft und Heizung)	0	0,00	0	0,00
695	Leistungsbeteiligung bei der Eingliederung Arbeitsuchender nach SGB II	0	0,00	0	0,00
696	Leistungen für Bildung und Teilhabe nach SGB II im Rahmen einer gemeinsamen Einrichtung	0	0,00	0	0,00
69	ZWISCHENSUMME	0	0,00	0	0,00
5-6	Z W I S C H E N S U M M E	5.802.440	543,77	5.880.100	4.373.351,81
	SÄCHLICHER VERWALTUNGS- U.				

Gruppierungsübersicht

Grupp.-Nr.	Bezeichnung der Hauptgruppen, Gruppen und Untergruppen	Ansatz	je	Ansatz	Rechnungs.-Erg.
		2020	Einwohner in	2019	2018
		EUR	EUR	EUR	EUR
Ausgaben					
BETRIEBSAUFWAND					
7	Zuweisungen und Zuschüsse (nicht für Investitionen)				
70	Zuschüsse für lfd. Zwecke an soziale oder ähnliche Einrichtungen	4.196.640	393,28	3.943.540	3.151.492,31
71	Zuweisungen und sonstige Zuschüsse für laufende Zwecke				
710	an Bund, ERP-Sondervermögen	0	0,00	0	0,00
711	an Land	8.800	0,82	8.500	8.020,00
712	an Gemeinden/Gv	0	0,00	0	0,00
713	an Zweckverbände und dgl.	215.740	20,22	213.200	196.585,05
714	an Träger der gesetzlichen Sozialversicherung	0	0,00	0	0,00
715	an kommunale Sonderrechnungen	0	0,00	0	0,00
716	an sonstige öffentliche Sonderrechnungen	0	0,00	0	0,00
717	an private Unternehmen	0	0,00	0	0,00
718	an übrige Bereiche	20.500	1,92	20.950	17.847,53
71	ZWISCHENSUMME	245.040	22,96	242.650	222.452,58
72	Schuldendiensthilfen				
722	an Gemeinden/Gv	0	0,00	0	0,00
723	an Zweckverbände und dgl.	0	0,00	0	0,00
724	an Träger der gesetzlichen Sozialversicherung	0	0,00	0	0,00
725	an kommunale Sonderrechnungen	0	0,00	0	0,00
726	an sonstige öffentliche Sonderrechnungen	0	0,00	0	0,00
727	an private Unternehmen	0	0,00	0	0,00
728	an übrige Bereiche	740	0,07	740	739,32
72	ZWISCHENSUMME	740	0,07	740	739,32
73	Leistungen der Sozialhilfe einschl. Grundsicherung im Alter und bei Erwerbsminderung an natürliche Personen außerhalb von Einrichtungen				
730	überörtlicher Träger	0	0,00	0	0,00
735	örtlicher Träger	0	0,00	0	0,00
739	Leistungen für Bildung und Teilhabe an natürliche Personen außerhalb von Einrichtungen	0	0,00	0	0,00
74	Leistungen der Sozialhilfe einschl. Grundsicherung im Alter an natürliche Personen in Einrichtungen				
740	überörtlicher Träger	0	0,00	0	0,00
745	örtlicher Träger	0	0,00	0	0,00
749	Leistungen für Bildung und Teilhabe an natürliche Personen in Einrichtungen	0	0,00	0	0,00
75	Leistungen an Kriegsoffer und ähnliche Berechtigte	0	0,00	0	0,00
76	Leistungen der Jugendhilfe an natürliche Personen außerhalb von Einrichtungen	0	0,00	0	0,00
77	Leistungen der Jugendhilfe an natürliche Personen in Einrichtungen	0	0,00	0	0,00
78	Sonstige soziale Leistungen				
781	Bildung und Teilhabe nach Bundeskindergeldgesetz	0	0,00	0	0,00
782	Originäre Leistungen für Bildung und Teilhabe nach SGB II	0	0,00	0	0,00

Gruppierungsübersicht

Grupp.-Nr.	Bezeichnung der Hauptgruppen, Gruppen und Untergruppen	Ansatz	je	Ansatz	Rechnungs.-Erg.
		2020	Einwohner in	2019	2018
		EUR	EUR	EUR	EUR
Ausgaben					
783	Leistungen für Unterkunft und Heizung an Arbeitsuchende nach SGB II	0	0,00	0	0,00
784	Leistungen zur Eingliederung Arbeitsuchender nach SGB II	0	0,00	0	0,00
785	Einmalige Leistungen an Arbeitsuchende nach SGB II Leistungen zur Sicherung des Lebensunterhalts	0	0,00	0	0,00
786	Arbeitslosengeld II nach SGB II (ohne Leistungen für Unterkunft und Heizung)	0	0,00	0	0,00
787	Leistungen zur Eingliederung von Arbeitsuchenden nach SGB II	0	0,00	0	0,00
788	Weitere soziale Leistungen	2.000	0,19	2.000	0,00
78	ZWISCHENSUMME	2.000	0,19	2.000	0,00
79	Leistungen nach dem Asylbewerberleistungsgesetz	0	0,00	0	0,00
7	ZWISCHENSUMME	4.444.420	416,50	4.188.930	3.374.684,21
	ZUWEISUNGEN UND ZUSCHÜSSE DES VWHH				
8	Sonstige Finanzausgaben				
80	Zinsausgaben				
800	an Bund	0	0,00	0	0,00
801	an Land	0	0,00	0	0,00
802	an Gemeinden/Gv	0	0,00	0	0,00
803	an Zweckverbände und dgl.	0	0,00	0	0,00
804	an Träger der gesetzlichen Sozialversicherung	0	0,00	0	0,00
805	an kommunale Sonderrechnungen	0	0,00	0	0,00
806	an sonstige öffentliche Sonderrechnungen	0	0,00	0	0,00
807	an Kreditinstitute (einschl. Sparkassen)	66.700	6,25	97.550	53.051,75
808	an übrige Bereiche	0	0,00	0	0,00
809	Innere Verrechnungen	0	0,00	0	0,00
80	ZWISCHENSUMME	66.700	6,25	97.550	53.051,75
81	Steuerbeteiligungen				
810	Gewerbesteuerumlage	240.000	22,49	420.000	657.353,00
82	Allgemeine Zuweisungen				
821	an Land	0	0,00	0	0,00
822	an Gemeinden/GV	0	0,00	0	0,00
82	ZWISCHENSUMME	0	0,00	0	0,00
83	Allgemeine Umlagen				
831	an Land	0	0,00	0	0,00
832	an Gemeinden/Gv	5.300.000	496,67	5.160.000	4.705.553,05
833	an Verwaltungsgemeinschaften	0	0,00	0	0,00
83	ZWISCHENSUMME	5.300.000	496,67	5.160.000	4.705.553,05
84	Weitere Finanzausgaben	10.520	0,99	10.520	6.723,75
85	Deckungsreserve				
850	Deckungsreserve gemäß § 11 KommHV-Kameralistik	30.000	2,81	20.000	0,00
851	Summarischer Ansatz gemäß § 34 Abs. 2 KommHV-Kameralistik	0	0,00	0	0,00
86	Zuführung zum Vermögenshaushalt				

Gruppierungsübersicht

Grupp.-Nr.	Bezeichnung der Hauptgruppen, Gruppen und Untergruppen	Ansatz	je	Ansatz	Rechnungs.-Erg.
		2020	Einwohner in	2019	2018
		EUR	EUR	EUR	EUR
Ausgaben					
860	Zuführung zum Vermögenshaushalt (ohne Sonderrücklagen)	998.960	93,61	467.130	3.010.841,32
861	Zuführung zum Vermögenshaushalt (Sonderrücklagen für Abschreibungserlöse aus zuwendungsfinanziertem Vermögen)	0	0,00	0	0,00
862	Zuführungen zum Vermögenshaushalt (Sonderrücklagen für die Rekultivierung und Nachsorge von Abfallentsorgungsanlagen)	0	0,00	0	0,00
863	Zuführungen zum Vermögenshaushalt (Sonderrücklagen zum Ausgleich von Gebührenschwankungen)	0	0,00	7.840	20.524,80
864	Zuführung zum Vermögenshaushalt (Sonderrücklagen für Abschreibungserlöse auf Wiederbeschaffungszeitwerte)	0	0,00	0	0,00
865-869	Zuführung zum Vermögenshaushalt (sonstige Sonderrücklagen)	0	0,00	0	0,00
86	ZWISCHENSUMME	998.960	93,61	474.970	3.031.366,12
89	Übertragungs- und Abschlussbuchungen				
895	Abschlusstechnische Vorgänge (Ist-Fehlbetrag des Verwaltungshaushalts)	0	0,00	0	0,00
8	Z W I S C H E N S U M M E SONSTIGE FINANZAUSGABEN	6.646.180	622,82	6.183.040	8.454.047,67
4-8999	G E S A M T A U S G A B E N DES VERWALTUNGSHAUSHALTES	20.819.580	1.951,05	19.981.720	19.497.231,09
9	A U S G A B E N D E S V E R M Ö G E N S H A U S H A L T E S -----				
90	Zuführung zum Verwaltungshaushalt				
900	Zuführung zum Verwaltungshaushalt (ohne Sonderrücklagen)	0	0,00	0	0,00
901-909	Zuführung zum Verwaltungshaushalt (Sonderrücklagen zum Ausgleich von Gebühren- schwankungen, für die Rekultivierung und Nachsorge von Abfallentsorgungsanlagen, für Versorgungsrücklagen, für Abschreibungen auf Wiederbeschaffungszeitwerte)	45.810	4,29	89.200	0,00
90	ZWISCHENSUMME	45.810	4,29	89.200	0,00
91	Zuführungen an Rücklagen				
910	Zuführungen an Rücklagen (ohne Sonderrücklagen)	126.270	11,83	0	2.633.393,49
911-919	Zuführungen an Sonderrücklagen (Sonderrücklagen zum Ausgleich von Gebühren- schwankungen, für Abschreibungen aus zuwendungs- finanziertem Vermögen, für die Rekultivierung und Nachsorge von Abfallentsorgungsanlagen oder für Versorgungsrücklagen, für Abschreibungen auf	0	0,00	7.840	20.524,80

Gruppierungsübersicht

Grupp.-Nr.	Bezeichnung der Hauptgruppen, Gruppen und Untergruppen	Ansatz	je	Ansatz	Rechnungs.-Erg.
		2020	Einwohner in	2019	2018
		EUR	EUR	EUR	EUR
Ausgaben					
	Wiederbeschaffungszeitwerte, für im Haushaltsjahr nicht verausgabte wiederkehrende Beiträge)				
91	ZWISCHENSUMME	126.270	11,83	7.840	2.653.918,29
92	Gewährung von Darlehen				
922	an Gemeinden/Gv	0	0,00	0	0,00
923	an Zweckverbänden und dgl.	0	0,00	0	0,00
924	an Träger der gesetzlichen Sozialversicherung	0	0,00	0	0,00
925	an kommunale Sonderrechnungen	0	0,00	0	0,00
926	an sonstige öffentliche Sonderrechnungen	0	0,00	0	0,00
927	an private Unternehmen	0	0,00	0	0,00
928	an übrige Bereiche	0	0,00	0	0,00
92	ZWISCHENSUMME	0	0,00	0	0,00
93	Ausgaben für den Erwerb von Sachen des Anlagevermögens (ohne Baumaßnahmen)				
931	Wertpapiere ohne Anteilsrechte	0	0,00	0	0,00
932	Erwerb von Grundstücken, grundstücksgleichen Rechten, baulichen Anlagen	1.269.000	118,92	15.000	2.640.781,97
935	Erwerb von beweglichen Sachen des Anlage- vermögens	384.250	36,01	651.400	514.190,87
936,930	Anteilsrechte, Beteiligungen, Aktien, Geschäftsanteile	0	0,00	0	-47.040,00
937	Investmentzertifikate	0	0,00	0	0,00
938	Kauf von Finanzderivaten	0	0,00	0	0,00
939	sonstige Ausgaben	180.000	16,87	0	0,00
93	ZWISCHENSUMME	1.833.250	171,80	666.400	3.107.932,84
94,95,96	Baumaßnahmen	2.287.000	214,32	2.415.000	3.791.189,41
97	Tilgung von Krediten, Rückzahlung von inneren Darlehen				
970	an Bund	0	0,00	0	0,00
971	an Land	0	0,00	0	0,00
972	an Gemeinden/Gv	0	0,00	0	0,00
973	an Zweckverbänden und dgl.	0	0,00	0	0,00
974	an Träger der gesetzlichen Sozialversicherung	0	0,00	0	0,00
975	an kommunale Sonderrechnungen	0	0,00	0	0,00
976	an sonstige öffentliche Sonderrechnungen	0	0,00	0	0,00
977	an Kreditinstitute (einschl. Sparkassen)	8.417.880	788,86	654.910	274.709,22
978	an übrige Bereiche	0	0,00	0	0,00
979	Innere Verrechnungen	0	0,00	0	0,00
97	ZWISCHENSUMME	8.417.880	788,86	654.910	274.709,22
98	Zuweisungen und Zuschüsse für Investitionen				
980	an Bund	0	0,00	0	0,00
981	an Land	0	0,00	0	0,00
982	an Gemeinden/Gv	0	0,00	0	0,00
983	an Zweckverbänden und dgl.	0	0,00	0	0,00
984	an Träger der gesetzlichen Sozialversicherung	0	0,00	0	0,00
985	an kommunale Sonderrechnungen	0	0,00	0	0,00
986	an sonstige öffentliche Sonderrechnungen	0	0,00	0	77.500,00
987	an private Unternehmen	10.000	0,94	40.000	-312.048,65

Gruppierungsübersicht

Grupp.-Nr.	Bezeichnung der Hauptgruppen, Gruppen und Untergruppen	Ansatz	je	Ansatz	Rechnungs.-Erg.
		2020	Einwohner in	2019	2018
		EUR	EUR	EUR	EUR
Ausgaben					
988	an übrige Bereiche	122.250	11,46	28.500	1.220.391,70
98	ZWISCHENSUMME	132.250	12,39	68.500	985.843,05
99	Sonstiges				
990	Kreditbeschaffungskosten, Disagio	0	0,00	0	0,00
991	Ablösung von Dauerlasten	0	0,00	0	0,00
992	Deckung von Fehlbeträgen (Soll-Fehlbeträgen)	0	0,00	0	0,00
995	Abschlusstechnische Vorgänge (Ist-Fehlbetrag des Vermögenshaushalts)	0	0,00	0	0,00
99	ZWISCHENSUMME	0	0,00	0	0,00
9	GESAMTAUSGABEN DES VERMÖGENSHAUSHALTES	12.842.460	1.203,50	3.901.850	10.813.592,81
	GESAMTAUSGABEN DES VWHH UND VMHH	33.662.040	3.154,55	23.883.570	30.310.823,90

*** Ende der Liste "Gruppierungsübersicht" ***

Übersicht zur Beurteilung der dauernden Leistungsfähigkeit in 1.000 Euro

	Haushaltsjahr					
	2018 1)	2019 2)	2020 3)	2021 4)	2022 4)	2023 4)
1. Zuführung zum Vermögenshaushalt (Gr. 86)	3.011	467	999	390	998	951
abzüglich						
1.1 Zuführung zum Vermögenshaushalt - Sonderrücklagen (Ugr. 863)	21	8	-	-	-	-
1.2 Bedarfszuweisung (UGr. 051)	-	-	-	-	-	-
1.3 Zuführung vom Vermögenshaushalt (Haushaltsstelle 91.280)	-	-	-	-	-	-
1.4 Ordentliche Tilgung von Krediten	275	446	389	329	330	299
zuzüglich						
1.5 Rückflüsse von Darlehen (Gr. 32)	17	17	17	17	17	17
1.6 Investitionspauschalen nach Art. 12 FAG (Haushaltsstelle 90.361)	172	180	180	180	184	187
2. Bereinigtes Ergebnis	2.904	210	807	258	869	856
<i>Ergänzende Angaben zum Verwaltungshaushalt 5)</i>						
3. Einmalige Einnahmen 6)	48	20	-	-	-	-
4. Einmalige Ausgaben 6)	174	1.534	771	634	72	53
<i>Nachrichtliche Angaben</i>						
5. Ausgaben für den Erwerb von beweglichen Sachen des Anlagevermögens (UGr. 935)	514	651	384	604	114	264
6. Baumaßnahmen an Straßen (Nr. 2.42 AllgZVKommGrPI; Gr. 94 - 96) Einnahmen (Gr. 3590, 3599, 36) aus Zuwendungen, Beiträgen und ähnlichen Entgelten	76	50	7	6	106	6
7. Außerordentliche Tilgung von Krediten davon Tilgung zur Umschuldung 7)	-	209	8.029	278	-	-
8. Renten (Leibrenten) für die Abtretung von Grundstücken (aus Ugr. 93201)	-	-	-	-	-	-
9. Leasingraten (soweit vermögenswirksam) 6)	-	-	-	-	-	-
10. Kalkulatorische Abschreibungen kosten- rechnender Einrichtungen (UGr. 680)	292	271	284	290	296	302

- 1) Ergebnisse der letzten Jahresrechnung (Vorvorjahr zum Haushaltsjahr).
- 2) Ansätze aus dem Haushaltsplan des Vorjahres einschließlich Nachtragshaushaltsplänen.
- 3) Ansätze aus dem Haushaltsplan des Haushaltsjahres.
- 4) Ansätze aus dem Finanzplan für die darauf folgenden Haushaltsjahre.
- 5) Ausgeführt soll insbesondere werden,
 - welche einmaligen Einnahmen und Ausgaben berücksichtigt wurden (Nrn. 3 und 4),
 - wie hoch der Anteil
 - der Ersatzbeschaffungen beim Erwerb von beweglichen Sachen des Anlagevermögens (Nr. 5) und
 - der Erneuerungsbauvorhaben an Straßen (Nr. 2.42 Buchst. a AllgZVKommGrPI) bei den Straßenbaumaßnahmen (Nr. 6) ist,
 - welche kostenrechnenden Einrichtungen mit welchem Kostendeckungsgrad erfaßt sind (Nr. 10), ferner
 - ob und welche Ersatzdeckungsmittel nach § 22 Abs. 1 Satz 2 KommHV für die unter Nr. 2 ausgewiesenen Minderbeträge zur Verfügung stehen.
- 6) Die Angaben sind nach Art und Höhe zu erläutern.
- 7) Soweit mit der Umschuldung eine Laufzeitverlängerung verbunden ist, ist das anzugeben.

11. Entwicklung der Kassenkredite

Im Vorjahr (2019):

In der Haushaltssatzung festgesetzter Höchstbetrag: 2.000.000,00 €

	Jan TEUR	Feb TEUR	Mrz TEUR	Apr TEUR	Mai TEUR	Jun TEUR	Jul TEUR	Aug TEUR	Sep TEUR	Okt TEUR	Nov TEUR	Dez TEUR	Durchschnitt €
maximaler Betrag	- €	- €	- €	- €	- €	- €	- €	- €	- €	- €	- €	- €	- €
Niedrigste Ausschöpfung	- €	- €	- €	- €	- €	- €	- €	- €	- €	- €	- €	- €	- €
Durchschnittl. Inanspruchnahme	- €	- €	- €	- €	- €	- €	- €	- €	- €	- €	- €	- €	- €

Im Vorvorjahr (2018):

In der Haushaltssatzung festgesetzter Höchstbetrag: 2.000.000,00 €

	Jan TEUR	Feb TEUR	Mrz TEUR	Apr TEUR	Mai TEUR	Jun TEUR	Jul TEUR	Aug TEUR	Sep TEUR	Okt TEUR	Nov TEUR	Dez TEUR	Durchschnitt €
maximaler Betrag	- €	- €	- €	- €	- €	- €	- €	- €	- €	- €	- €	- €	- €
Niedrigste Ausschöpfung	- €	- €	- €	- €	- €	- €	- €	- €	- €	- €	- €	- €	- €
Durchschnittl. Inanspruchnahme	- €	- €	- €	- €	- €	- €	- €	- €	- €	- €	- €	- €	- €

^{b)} Die durchschnittliche Inanspruchnahme ist wie folgt zu ermitteln:

Eine Gemeinde schöpft im März 2008 wie folgt ihren Kassenkredit aus:

maximaler Betrag: 6 Tage zu 600.000 €
 niedrigste Ausschöpfung: 17 Tage zu 50.000 €
 kein Kassenkredit an 5 Tagen
 Kassenkredithöhe an den restlichen 3 Tagen: 70.000 €, 100.000 €, 400.000 €

Ermittlung der durchschnittlichen Inanspruchnahme der Kassenkredite:

6 x 600.000 €	=	3.600.000 €
17 x 50.000 €	=	850.000 €
		70.000 €
		100.000 €
		400.000 €
		5.020.000 €

Durchschnittliche Inanspruchnahme: 5.020.000 € / 31 Tage = 161.935 € = rund 162.000 €

Einzelpläne für das Haushaltsjahr 2020

Verwaltungshaushalt

- in EUR -

A. Verwaltungshaushalt - Einzelpläne

Gemeinde 1 Markt Kirchseeon
 Einzelplan 0 Allgemeine Verwaltung
 Abschnitt 00 Gemeindeorgane
 U-Abschnitt 0000 Gemeindeorgane

Haushaltsstelle		Haushaltsansatz		Ergebnis der Jahresrechnung	Erläuterungen
Nr.	Bezeichnung	2020	2019	2018	Sonst. Amt DVM Vermerk
1	2	EUR	EUR	EUR	6
	Einnahmen				
.15000	Sonstige Verwaltungs- und Betriebseinnahmen	0	10.000	8.421,59	100
	Einnahmen	0	10.000	8.421,59	
	Ausgaben				
.40000	Aufwendungen für ehrenamtliche Tätigkeit	700	700	698,53	000
.40001	Entschädigung an ehrenamtlich tätige Bürgermeister	10.800	10.800	10.800,00	000
.40010	Sitzungsgelder <i>(Das Sitzungsgeld wurde ab Mai 2014 von 30,00 € auf 40,00 € je Sitzung angehoben.)</i>	15.000	15.000	14.720,00	000
.41000	Sammelkonto - Beamtenbezüge (Bes1)	0	0	0,00	000
.41002	Dienstbezüge des berufsmäßigen Bürgermeisters	110.920	107.330	104.398,15	000
.41402	Sammelkonto - Entgelt für Beschäftigte (Bes2)	0	0	0,00	000
.43000	Beiträge zum Versorgungsverband für berufsmäßige Bürgermeister	42.230	41.500	37.965,10	000
.43402	Sammelkonto - Zusatzversorgungsbeiträge (Bes2)	0	0	0,00	000
.44400	Sozialversicherungsbeiträge für die Tariflich Beschäftigten	1.820	1.820	1.811,52	000
.44401	Sammelkonto - Sozialversicherungsbeiträge (Bes1)	0	0	0,00	000
.44402	Sammelkonto - Sozialversicherungsbeiträge (Bes2)	0	0	0,00	000
.45000	Beihilfen, Unterstützungen und dgl.	24.870	23.850	23.847,44	000
.46002	Sammelkonto - ZVK-Pauschsteuer (Bes2)	0	0	0,00	000
.53000	Leasing-Raten für Dienstfahrzeug des Ersten Bürgermeisters	0	7.300	7.268,40	100
.55000	Fahrzeughaltungskosten (Betriebsstoffe und dgl.)	3.500	3.200	2.866,06	100
.57000	Weitere Verwaltungs- u. Betriebsausgaben	9.000	8.500	7.808,73	100
.63100	Aufwendungen für Städtepartnerschaften	10.000	10.000	946,77	100
.65200	Post- und Fernmeldegebühren, Wartungsgebühren	760	700	667,23	100
.65400	Dienstreisen, Fahrtkosten- und Auslagenersatz	100	100	214,00	100
.65800	Sonstige Geschäftsausgaben	8.000	8.000	8.546,86	100
.66000	Verfüungsmittel	3.000	3.000	2.183,23	100

A. Verwaltungshaushalt - Einzelpläne

Gemeinde 1 Markt Kirchseeon
 Einzelplan 0 Allgemeine Verwaltung
 Abschnitt 00 Gemeindeorgane
 U-Abschnitt 0000 Gemeindeorgane

Haushaltsstelle		Haushaltsansatz		Ergebnis der Jahresrechnung	Erläuterungen
Nr.	Bezeichnung	2020	2019	2018	Sonst. Amt DVM Vermerk
1	2	3	4	5	6
		EUR	EUR	EUR	
	Ausgaben	240.700	241.800	224.742,02	
	UAB 0000 Zu-/Überschuss	-240.700	-231.800	-216.320,43	
	Einnahmen	0	10.000	8.421,59	
	Ausgaben	240.700	241.800	224.742,02	
	AB 00 Zu-/Überschuss	-240.700	-231.800	-216.320,43	

A. Verwaltungshaushalt - Einzelpläne

Gemeinde **1 Markt Kirchseeon**
 Einzelplan **0 Allgemeine Verwaltung**
 Abschnitt **02 Hauptverwaltung**
 U-Abschnitt **0200 Hauptverwaltung**

Haushaltsstelle		Haushaltsansatz		Ergebnis der Jahresrechnung	Erläuterungen
Nr.	Bezeichnung	2020	2019	2018	Sonst. Amt DVM Vermerk
1	2	3	4	5	6
		EUR	EUR	EUR	
	Einnahmen				
.10000	Verwaltungsgebühren	100	200	0,00	000
.13000	Einnahmen aus Verkauf	150	150	162,18	000
.15000	Vermischte Einnahmen	200	200	541,45	000
.16300	Erstattung v. Verwaltungs- und Betriebsausgaben durch Zweckverbände und dgl. (z. B. Bayer. Gemeindetag KV Ebersberg)	100	100	90,22	000
.16500	Erstattg.v.Ausg.d.Verw.haush.v.öffentl.wirtschaftl.Unternehmen(Wasserw.Kirchs.)	74.000	76.000	75.653,00	000
.16700	Erstattung v. Verwaltungs- und Betriebsausgaben durch private Unternehmen (= Erstattung der Verteilungskosten von "Kirchseeon aktuell")	0	0	400,00	000
.16800	Erstattung v. Verwaltungs- und Betriebsausgaben von übrigen Bereichen	120	150	120,00	000
.16910	Verwaltungskostenbeiträge Hallenbad	41.000	40.500	40.214,00	000
.16920	Verwaltungskostenbeiträge Kanalisation	10.000	9.500	9.135,00	000
.16930	Verwaltungskostenbeiträge Abfallbeseitigung	103.000	101.000	100.800,00	000
.16940	Verwaltungskostenbeiträge Kommunale Verkehrsüberwachung	23.000	22.000	21.718,00	000
.16950	Verwaltungskostenbeiträge Märkte	24.000	23.000	22.693,00	000
.16960	Verwaltungskostenbeiträge Bestattungswesen	46.000	45.000	44.696,00	000
	Einnahmen	321.670	317.800	316.222,85	
	Ausgaben				
.41000	Dienstbezüge und dgl. an Beamte	0	35.440	34.466,50	000
.41100	Versorgungsrücklage aus Dienstbezügen (entfällt ab 2018)	0	0	-926,49	000
.41400	Dienstbezüge und dgl. für die Tariflich Beschäftigten	319.800	305.000	251.736,83	000
.41600	Beschäftigungsentgelte und dgl. für nebenberuflich Tätige (= für Austräger von "Kirchseeon aktuell")	5.920	6.470	6.467,22	000
.43000	Beiträge zum Versorgungsverband für Beamte	92.500	55.700	80.173,99	000
.43400	Zusatzversorgungsbeiträge für die Tariflich Beschäftigten	24.790	21.660	19.083,59	000
.44400	Sozialversicherungsbeiträge für die Tariflich Beschäftigten	61.970	55.420	48.381,45	000
.44800	Beiträge zur gesetzlichen Sozialversicherung für Sonstige(Aushilfen etc.) (= für Austräger von "Kirchseeon aktuell")	1.780	1.960	1.954,82	000
.45000	Beihilfen, Unterstützungen und dgl.	12.560	14.610	14.604,84	000

A. Verwaltungshaushalt - Einzelpläne

Gemeinde **1 Markt Kirchseeon**
 Einzelplan **0 Allgemeine Verwaltung**
 Abschnitt **02 Hauptverwaltung**
 U-Abschnitt **0200 Hauptverwaltung**

Haushaltsstelle		Haushaltsansatz		Ergebnis der Jahresrechnung	Erläuterungen
Nr.	Bezeichnung	2020	2019	2018	Sonst. Amt DVM Vermerk
1	2	3	4	5	6
		EUR	EUR	EUR	
.52000	Beschaffung und Unterhalt von Geräten, Ausstattungs- und Gebrauchsgegenständen	4.000	4.000	1.711,58	100
.53000	Miete für Kopierer	9.250	8.600	8.606,86	100
.53001	Leasing-Raten für Dienstfahrzeug	3.600	2.350	1.741,41	100
.55000	Fahrzeughaltungskosten (Betriebsstoffe und dgl.) für Dienstfahrzeug	2.500	2.500	1.722,65	100
.63200	Versch.Betriebsaufwand (z.B.Kosten für Verpfleg.,Veranstaltg.,Verbrauchsmat.)	500	500	311,46	000
.64000	Steuern, Versicherungen, Schadensfälle	92.000	90.500	87.873,25	000
.65000	Bürobedarf	7.000	8.000	7.630,63	100
.65100	Bücher, Zeitschriften, Amtsblätter	21.000	22.000	22.305,13	100
.65200	Post- und Fernmeldegebühren, Wartungsgebühren	22.000	23.000	23.065,39	000
.65300	Öffentliche Bekanntmachungen	25.000	25.000	13.154,42	100
.65400	Dienstreisen, Fahrtkosten- und Auslagenersatz	2.000	1.000	2.491,22	100
.65500	Sachverständigen-, Gerichts- und ähnliche Kosten	27.000	20.000	10.016,38	100
.65800	Sonstige Geschäftsausgaben	2.000	2.000	100,00	100
.66100	Mitgliedsbeiträge an Verbände und Vereine	4.250	4.100	4.009,40	000
.84100	Ausgleichsabgabe nach dem Schwerbeschädigtengesetz	520	520	1.230,50	000
	Ausgaben	741.940	710.330	641.913,03	
	UAB 0200 Zu-/Überschuss	-420.270	-392.530	-325.690,18	

A. Verwaltungshaushalt - Einzelpläne

Gemeinde 1 Markt Kirchseeon
 Einzelplan 0 Allgemeine Verwaltung
 Abschnitt 02 Hauptverwaltung
 U-Abschnitt 0201 Agenda 21

Haushaltsstelle		Haushaltsansatz		Ergebnis der Jahresrechnung	Erläuterungen
Nr.	Bezeichnung	2020	2019	2018	Sonst. Amt DVM Vermerk
1	2	3	4	5	6
		EUR	EUR	EUR	
	Einnahmen				
.15000	Vermischte Einnahmen	*****	*****	0,00	100
	Einnahmen	0	0	0,00	
	Ausgaben				
.65000	Geschäftsausgaben (z. B. für Berufsinformesse)	500	500	214,50	100
.65500	Sachverständigen-, Gerichts- und ähnliche Kosten	*****	*****	0,00	100
	Ausgaben	500	500	214,50	
	Zu-/Überschuss	-500	-500	-214,50	
	UAB 0201				

A. Verwaltungshaushalt - Einzelpläne

Gemeinde 1 Markt Kirchseeon
 Einzelplan 0 Allgemeine Verwaltung
 Abschnitt 02 Hauptverwaltung
 U-Abschnitt 0202 Soziales, Kinder und Senioren (SKS)

Haushaltsstelle		Haushaltsansatz		Ergebnis der Jahresrechnung	Erläuterungen
Nr.	Bezeichnung	2020	2019	2018	Sonst. Amt DVM Vermerk
1	2	3	4	5	6
		EUR	EUR	EUR	
	(Bis 2017 siehe Unterabschnitt 4000 !)				
	Einnahmen				
.15000	Sonstige Verwaltungs- und Betriebseinnahmen	0	0	0,00	000
.17800	Zuschüsse und Spenden von übrigen Berechtigten(z.B.Privatpersonen,Vereine usw.)	0	0	800,00	000
	Einnahmen	0	0	800,00	
	Ausgaben				
.41400	Dienstbezüge und dgl. für die Tariflich Beschäftigten	289.540	256.000	213.060,80	000
.43400	Zusatzversorgungsbeiträge für die Tariflich Beschäftigten	22.440	22.760	16.370,46	000
.44400	Sozialversicherungsbeiträge für die Tariflich Beschäftigten	56.100	45.830	41.054,29	000
.45000	Beihilfen, Unterstützungen und dgl.	60	60	56,88	000
.52000	Beschaffung und Unterhalt von Geräten, Ausstattungs- und Gebrauchsgegenständen	200	100	0,00	000
.55000	Fahrzeughaltungskosten (Betriebsstoffe und dgl.)	300	350	291,78	000
.64000	Steuern, Versicherungen, Schadensfälle	200	200	166,60	000
.65000	Geschäftsausgaben	4.000	4.000	2.884,28	000
.65200	Post- und Fernmeldegebühren, Wartungsgebühren	750	750	806,64	000
.65400	Dienstreisen, Fahrtkosten und Auslagenersatz	700	700	463,14	000
	Ausgaben	374.290	330.750	275.154,87	
	UAB 0202 Zu-/Überschuss	-374.290	-330.750	-274.354,87	
	Einnahmen	321.670	317.800	317.022,85	
	Ausgaben	1.116.730	1.041.580	917.282,40	
	AB 02 Zu-/Überschuss	-795.060	-723.780	-600.259,55	

A. Verwaltungshaushalt - Einzelpläne

Gemeinde **1 Markt Kirchseeon**
 Einzelplan **0 Allgemeine Verwaltung**
 Abschnitt **03 Finanzverwaltung**
 U-Abschnitt **0300 Finanzverwaltung**

Haushaltsstelle		Haushaltsansatz		Ergebnis der Jahresrechnung	Erläuterungen
Nr.	Bezeichnung	2020	2019	2018	Sonst. Amt DVM Vermerk
1	2	3	4	5	6
		EUR	EUR	EUR	
	Einnahmen				
.10010	Mahngebühren	2.500	3.000	3.049,26	000
.15000	Sonstige Verwaltungs- und Betriebseinnahmen	100	100	237,80	000
.15040	Ungeklärte Kassenüberschüsse	0	0	0,00	000
.26100	Säumniszuschläge, Verzugszinsen, Beitreibungsgebühren und dgl.	20.000	40.000	37.383,79	000
	Einnahmen	22.600	43.100	40.670,85	
	Ausgaben				
.41400	Dienstbezüge und dgl. für die Tariflich Beschäftigten	372.020	322.980	290.588,19	000
.43400	Zusatzversorgungsbeiträge für die Tariflich Beschäftigten	28.840	25.030	22.470,91	000
.44400	Sozialversicherungsbeiträge für die Tariflich Beschäftigten	72.080	64.050	56.305,33	000
.45000	Beihilfen, Unterstützungen und dgl.	60	60	56,88	000
.52000	Beschaffung und Unterhalt von Geräten, Ausstattungs- und Gebrauchsgegenständen	2.500	2.000	2.458,32	000
.53000	Mieten und Pachten (= für EC-Karten Terminal)	0	150	625,44	000
.60000	EDV - Kosten	6.500	6.000	5.991,71	000
.64000	Steuern, Versicherungen, Schadensfälle	7.000	7.000	8.043,19	000
.65000	Bürobedarf	1.000	1.000	489,03	000
.65500	Gebühren für Kassen- und Rechnungsprüfung	2.000	30.000	1.353,59	000
.65800	Konto- und Depotgebühren	10.000	11.000	11.299,33	000
.66100	Mitgliedsbeiträge an Verbände und Vereine	4.200	4.200	4.071,71	000
.66200	Vermischte Ausgaben	100	100	0,00	000
.84100	Sonstige Finanzausgaben (Säumniszuschläge, Stundungs- und Verzugszinsen)	10.000	10.000	5.493,25	000
	Ausgaben	516.300	483.570	409.246,88	
	UAB 0300 Zu-/Überschuss	-493.700	-440.470	-368.576,03	
	Einnahmen	22.600	43.100	40.670,85	
	Ausgaben	516.300	483.570	409.246,88	
	AB 03 Zu-/Überschuss	-493.700	-440.470	-368.576,03	

A. Verwaltungshaushalt - Einzelpläne

Gemeinde 1 Markt Kirchseeon
 Einzelplan 0 Allgemeine Verwaltung
 Abschnitt 05 Besondere Dienststellen der allgemeinen Verwaltung
 U-Abschnitt 0500 Standesamt

Haushaltsstelle		Haushaltsansatz		Ergebnis der Jahresrechnung	Erläuterungen
Nr.	Bezeichnung	2020	2019	2018	Sonst. Amt DVM Vermerk
		EUR	EUR	EUR	
1	2	3	4	5	6
	<i>Die Aufgaben des Standesamtes Kirchseeon wurden mit Wirkung ab dem 1. Januar 2011 auf die Stadt Ebersberg übertragen.</i>				
	Einnahmen				
.15000	Vermischte Einnahmen	0	0	0,00	000
	Einnahmen	0	0	0,00	
	Ausgaben				
.67200	Erstattung von Verwaltungs- u. Betriebsausgaben an Gemeinden und Landkreis <i>(lt. Vereinbarung zwischen dem Markt Kirchseeon und der Stadt Ebersberg vom 25.11./03.12.2010)</i>	16.000	15.400	14.742,78	000
	Ausgaben	16.000	15.400	14.742,78	
	UAB 0500 Zu-/Überschuss	-16.000	-15.400	-14.742,78	

A. Verwaltungshaushalt - Einzelpläne

Gemeinde 1 Markt Kirchseeon
 Einzelplan 0 Allgemeine Verwaltung
 Abschnitt 05 Besondere Dienststellen der allgemeinen Verwaltung
 U-Abschnitt 0510 Statistik

Haushaltsstelle		Haushaltsansatz		Ergebnis der Jahresrechnung	Erläuterungen
Nr.	Bezeichnung	2020	2019	2018	Sonst. Amt DVM Vermerk
1	2	3	4	5	6
		EUR	EUR	EUR	
	Einnahmen				
.16100	Erstattungen v. Land f. Bundes-/Landtags- wahlen, Zählungen, Volksentscheide u. a.	*****	*****	0,00	000
	Einnahmen	0	0	0,00	
	Ausgaben				
	Ausgaben	0	0	0,00	
	UAB 0510 Zu-/Überschuss	0	0	0,00	

A. Verwaltungshaushalt - Einzelpläne

Gemeinde 1 Markt Kirchseeon
 Einzelplan 0 Allgemeine Verwaltung
 Abschnitt 05 Besondere Dienststellen der allgemeinen Verwaltung
 U-Abschnitt 0520 Wahlen

Haushaltsstelle		Haushaltsansatz		Ergebnis der Jahresrechnung	Erläuterungen	
Nr.	Bezeichnung	2020	2019	2018	Sonst.	
1	2	EUR	EUR	EUR	Amt	DVM Vermerk
1	2	3	4	5	6	
	Einnahmen					
.16100	Erstattungen v. Land f. Bundes-/Landtagswahlen, Zählungen, Volksentscheide u. a.	0	15.000	7.092,72	000	
.16200	Erstattungen vom Landkreis für Kommunalwahlen	8.000	0	0,00	000	
	Einnahmen	8.000	15.000	7.092,72		
	Ausgaben					
.40000	Aufwendungen für ehrenamtliche Tätigkeit	11.200	1.800	5.250,00	100	
.41400	Dienstbezüge und dgl. für die Tariflich Beschäftigten	3.790	3.500	3.079,47	000	
.43400	Zusatzversorgungsbeiträge für die Tariflich Beschäftigten	300	270	228,76	000	
.44400	Sozialversicherungsbeiträge für die Tariflich Beschäftigten	740	700	604,06	000	
.52000	Beschaffung und Unterhalt von Geräten, Ausstattungs- und Gebrauchsgegenständen	1.000	0	*****	000	
.63200	Versch. Betriebsaufwand (z.B. Kosten für Verpfleg., Veranstaltg., Verbrauchsmat.)	2.000	500	944,68	100	
.65000	Geschäftsausgaben	13.000	7.000	11.747,04	100	
.67963	Innere Verrechnungen - Bauhofleistungen	2.000	2.000	1.953,38	000	
	Ausgaben	34.030	15.770	23.807,39		
	UAB 0520 Zu-/Überschuss	-26.030	-770	-16.714,67		
	Einnahmen	8.000	15.000	7.092,72		
	Ausgaben	50.030	31.170	38.550,17		
	AB 05 Zu-/Überschuss	-42.030	-16.170	-31.457,45		

A. Verwaltungshaushalt - Einzelpläne

Gemeinde **1 Markt Kirchseeon**
 Einzelplan **0 Allgemeine Verwaltung**
 Abschnitt **06 Einrichtungen für die gesamte Verwaltung**
 U-Abschnitt **0600 Einrichtungen für die gesamte Verwaltung**

Haushaltsstelle		Haushaltsansatz		Ergebnis der Jahresrechnung	Erläuterungen
Nr.	Bezeichnung	2020	2019	2018	Sonst. Amt DVM Vermerk
1	2	EUR	EUR	EUR	6
		3	4	5	
	Einnahmen				
.14000	Mieteinnahmen für überlassene Räumlichkeiten im Rathaus	250	250	250,00	000
.14012	Mieten und Pachten für Reklameflächen	0	0	0,00	000
.16900	Innere Verrechnungen (Miete für Räume der Perschtenstiftung im Rathaus)	*****	*****	2.600,00	000
	Einnahmen	250	250	2.850,00	
	Ausgaben				
.41400	Dienstbezüge und dgl. für die Tariflich Beschäftigten	58.110	99.300	96.600,52	000
.43400	Zusatzversorgungsbeiträge für die Tariflich Beschäftigten	4.510	7.690	7.185,05	000
.44400	Sozialversicherungsbeiträge für die Tariflich Beschäftigten	11.260	19.720	18.778,32	000
.45000	Beihilfen, Unterstützungen und dgl.	60	90	56,88	000
.50000	Unterhalt der Grundstücke und baulichen Anlagen - Rathaus	100.000	95.000	72.430,31	500
.52000	Beschaffung und Unterhalt von Geräten, Ausstattungs- und Gebrauchsgegenständen	9.000	8.000	7.239,94	500
.54000	Bewirtschaftungskosten der Grundstücke und baulichen Anlagen	38.000	40.000	36.520,94	000
.56000	Besondere Aufwendungen für Bedienstete	2.000	2.000	0,00	
.63700	Wartungsgebühren etc. für EDV-Anlage	45.000	40.000	37.654,10	000
.64000	Steuern, Versicherungen, Schadensfälle	470	320	310,45	000
.65000	Geschäftsausgaben	7.000	8.000	1.443,20	100
.65500	Sachverständigen-, Gerichts- und ähnliche Kosten	51.000	60.000	17.094,89	000
.67963	Innere Verrechnungen - Bauhoferleistungen	5.300	5.300	5.202,55	000
	Ausgaben	331.710	385.420	300.517,15	
	UAB 0600 Zu-/Überschuss	-331.460	-385.170	-297.667,15	
	Einnahmen	250	250	2.850,00	
	Ausgaben	331.710	385.420	300.517,15	
	AB 06 Zu-/Überschuss	-331.460	-385.170	-297.667,15	

A. Verwaltungshaushalt - Einzelpläne

Gemeinde **1 Markt Kirchseeon**
 Einzelplan **0 Allgemeine Verwaltung**
 Abschnitt **08 Einrichtungen und Maßnahmen für Verwaltungsangehörige**
 U-Abschnitt **0800 Einrichtungen und Maßnahmen für Verwaltungsangehörige**

Haushaltsstelle		Haushaltsansatz		Ergebnis der Jahresrechnung	Erläuterungen
Nr.	Bezeichnung	2020	2019	2018	Sonst. Amt DVM Vermerk
1	2	3	4	5	6
		EUR	EUR	EUR	
	Einnahmen				
.15000	Sonstige Verwaltungs- und Betriebseinnahmen	0	0	0,00	000
	Einnahmen	0	0	0,00	
	Ausgaben				
.41001	Leistungsentgelte Beamte	1.630	1.650	0,00	000
.41401	Leistungsentgelte Angestellte nach § 18 Abs. 2 TVöD	23.340	23.340	0,00	000
.41402	Leistungsentgelte Arbeiter nach § 18 Abs. 2 TVöD	14.600	14.600	0,00	000
.45000	Beihilfen, Unterstützungen und dgl.	1.000	950	871,02	000
.46000	Personalausgaben für soziale Betreuung (Essens- und Fahrtkostenzuschüsse)	5.000	3.600	3.338,00	000
.46020	Sonstige Personalnebenausgaben	11.000	10.000	10.382,77	000
.56200	Aus- und Fortbildung einschl. Reisekosten				100
-01	Aus- und Fortbildung einschl. Reisekosten - Rathaus	15.000	10.000	6.430,99	100
-02	Aus- und Fortbildung einschl. Reisekosten - Bauhof	3.000	5.000	569,20	100
-03	Aus- und Fortbildung einschl. Reisekosten - Auszubildende	20.000	24.000	23.292,00	100
.56200	Gesamtkonto	38.000	39.000	30.292,19	
.65000	Geschäftsausgaben (für Personalratsarbeit)	2.000	1.600	1.581,43	100
	Ausgaben	96.570	94.740	46.465,41	
	UAB 0800 Zu-/Überschuss	-96.570	-94.740	-46.465,41	
	Einnahmen	0	0	0,00	
	Ausgaben	96.570	94.740	46.465,41	
	AB 08 Zu-/Überschuss	-96.570	-94.740	-46.465,41	
	Einnahmen	352.520	386.150	376.058,01	
	Ausgaben	2.352.040	2.278.280	1.936.804,03	
	EP 0 Zu-/Überschuss	-1.999.520	-1.892.130	-1.560.746,02	

A. Verwaltungshaushalt - Einzelpläne

Gemeinde **1 Markt Kirchseon**
 Einzelplan **1 Öffentliche Sicherheit und Ordnung**
 Abschnitt **11 Öffentliche Ordnung**
 U-Abschnitt **1100 Öffentliche Ordnung**

Haushaltsstelle		Haushaltsansatz		Ergebnis der Jahresrechnung	Erläuterungen
Nr.	Bezeichnung	2020	2019	2018	Sonst. Amt DVM Vermerk
1	2	3	4	5	6
		EUR	EUR	EUR	
	Einnahmen				
.10000	Verwaltungsgebühren	87.000	83.500	83.389,81	000
.15000	Versteigerungserlöse etc. aus Fundsachen	100	200	0,00	000
.17600	Zuweisungen für lfd. Zwecke von sonstigen öffentl. Sonderrechnungen	0	0	0,00	000
.26000	Verwarnungs- und Bußgelder	500	500	570,00	000
	Einnahmen	87.600	84.200	83.959,81	
	Ausgaben				
.41000	Dienstbezüge und dgl. an Beamte	62.460	62.160	60.234,21	000
.41400	Dienstbezüge und dgl. für die Tariflich Beschäftigten	172.510	189.050	186.839,98	000
.43000	Beiträge zum Versorgungsverband für Beamte	23.570	22.800	22.241,81	000
.43400	Zusatzversorgungsbeiträge für die Tariflich Beschäftigten	13.370	14.660	13.993,79	000
.44400	Sozialversicherungsbeiträge für die Tariflich Beschäftigten	33.430	37.490	36.867,94	000
.45000	Beihilfen, Unterstützungen und dgl.	8.760	8.770	9.622,28	000
.60000	EDV - Kosten	4.000	4.400	3.028,71	000
.65000	Geschäftsausgaben	50.000	45.000	46.529,99	100
.66100	Mitgliedsbeiträge an Verbände und Vereine	600	600	569,68	000
.66200	Vermischte Ausgaben, Aufwendungen für Obdachlose	1.500	1.500	1.033,73	000
.67963	Innere Verrechnungen - Bauhofleistungen	100	100	38,53	000
.70090	Zuschüsse an Tierschutzverein <i>(Erhöhung des Zuschusses ab 01.01.2016 von bisher 0,40 € auf 0,80 € pro Einwohner lt. MGR-Beschluss Nr. 246 vom 21.09.2015)</i>	8.550	8.500	8.618,40	000
	Ausgaben	378.850	395.030	389.619,05	
	UAB 1100 Zu-/Überschuss	-291.250	-310.830	-305.659,24	

A. Verwaltungshaushalt - Einzelpläne

Gemeinde 1 Markt Kirchseeon
 Einzelplan 1 Öffentliche Sicherheit und Ordnung
 Abschnitt 11 Öffentliche Ordnung
 U-Abschnitt 1101 Kommunale Verkehrsüberwachung

Haushaltsstelle		Haushaltsansatz		Ergebnis der Jahresrechnung	Erläuterungen
Nr.	Bezeichnung	2020	2019	2018	Sonst. Amt DVM Vermerk
		EUR	EUR	EUR	
1	2	3	4	5	6
	<i>Mit MGR-Beschluss Nr. 496 vom 23.04.2007 wurde dem Markt Markt Schwaben die Durchführung der Kommunalen Verkehrsüberwachung per Zweckvereinbarung übertragen.</i>				
	Einnahmen				
.26000	Verwarungs- und Bußgelder	100.000	100.000	96.238,30	000
	Einnahmen	100.000	100.000	96.238,30	
	Ausgaben				
.65000	Geschäftsausgaben	80.000	80.000	76.010,48	000
.67900	Innere Verrechnungen, Verwaltungskosten- beitrag	23.000	22.000	21.718,00	000
	Ausgaben	103.000	102.000	97.728,48	
	UAB 1101 Zu-Überschuss	-3.000	-2.000	-1.490,18	

A. Verwaltungshaushalt - Einzelpläne

Gemeinde **1 Markt Kirchseeon**
 Einzelplan **1 Öffentliche Sicherheit und Ordnung**
 Abschnitt **11 Öffentliche Ordnung**
 U-Abschnitt **1102 Klimaschutzmanager**

Haushaltsstelle		Haushaltsansatz		Ergebnis der Jahresrechnung	Erläuterungen
Nr.	Bezeichnung	2020	2019	2018	Sonst. Amt DVM Vermerk
1	2	3	4	5	6
		EUR	EUR	EUR	
	Einnahmen				
.17000	Zuweisungen für lfd. Zwecke vom Bund, LAF, ERP-Sondervermögen	0	20.000	30.445,28	000
.17100	Zuweisungen für lfd. Zwecke vom Land	0	0	3.255,00	000
.17400	Erstattg.d.gesetzl.Sozialvers.träger von Arb.geberaufwendungen bei Mutterschaft	0	0	*****	
	Einnahmen	0	20.000	33.700,28	
	Ausgaben				
.41400	Dienstbezüge und dgl. für die Tariflich Beschäftigten	24.580	44.290	42.558,03	000
.43400	Zusatzversorgungsbeiträge für die Tariflich Beschäftigten	1.910	3.440	3.167,95	000
.44400	Sozialversicherungsbeiträge für die Tariflich Beschäftigten	4.770	8.790	8.621,15	000
.52000	Beschaffung und Unterhalt von Geräten, Ausstattungs- und Gebrauchsgegenständen	100	100	0,00	000
.56200	Aus- und Fortbildungskosten einschl. Reisekosten	2.000	2.000	4.413,50	000
.65000	Geschäftsausgaben	5.000	5.000	2.168,69	000
.65100	Bücher, Zeitschriften, Amtsblätter	100	100	0,00	000
.65200	Post- und Fernmeldegebühren, Wartungs- gebühren	200	200	87,51	000
.65400	Dienstreisen, Fahrtkosten und Auslagen- ersatz	100	200	518,96	000
.65500	Sachverständigen-, Gerichts- und ähnliche Kosten	24.000	26.000	13.256,68	000
	Ausgaben	62.760	90.120	74.792,47	
	UAB 1102 Zu-/Überschuss	-62.760	-70.120	-41.092,19	
	Einnahmen	187.600	204.200	213.898,39	
	Ausgaben	544.610	587.150	562.140,00	
	AB 11 Zu-/Überschuss	-357.010	-382.950	-348.241,61	

A. Verwaltungshaushalt - Einzelpläne

Gemeinde **1 Markt Kirchseeon**
 Einzelplan **1 Öffentliche Sicherheit und Ordnung**
 Abschnitt **13 Brandschutz**
 U-Abschnitt **1300 Brandschutz**

Haushaltsstelle		Haushaltsansatz		Ergebnis der Jahresrechnung	Erläuterungen
Nr.	Bezeichnung	2020	2019	2018	Sonst. Amt DVM Vermerk
1	2	3	4	5	6
		EUR	EUR	EUR	
	Einnahmen				
.11000	Benutzungsgebühren und ähnliche Entgelte <i>(= Nutzungsentgelt für die Überlassung eines Stellplatzes für den Dekon-Anhänger des Landkreises im Feuerwehrhaus Eglharting lt. Nutzungsvereinbarung vom 26.02.2014)</i>	960	960	960,00	000
.15000	Sonstige Verwaltungs- und Betriebseinnahmen	0	0	325,95	000
.16800	Erstattung von Privaten für Einsätze und andere Leistungen der gdl. Feuerwehren	10.000	10.000	10.877,50	000
.17100	Zuweisungen für lfd. Zwecke vom Land	0	0	0,00	000
	Einnahmen	10.960	10.960	12.163,45	
	Ausgaben				
.40000	Aufwendungen für ehrenamtliche Tätigkeit <i>(Erhöhung um 35 % ab 2017 lt. MGR-Beschluss Nr. 518 vom 20.02.2017)</i>	11.000	11.000	10.792,81	000
.41400	Dienstbezüge und dgl. für die Tariflich Beschäftigten	10.810	9.980	9.001,72	000
.43400	Zusatzversorgungsbeiträge für die Tariflich Beschäftigten	840	770	668,81	000
.44400	Sozialversicherungsbeiträge für die Tariflich Beschäftigten	2.100	2.000	1.765,73	000
.45000	Beihilfen, Unterstützungen und dgl.	2.500	2.500	2.320,15	000
.50010	Unterhalt der Grundstücke und baulichen Anlagen - Feuerwehrgerätehaus	25.000	20.000	4.883,23	500
.51000	Unterhalt und Instandsetzung des sonstigen unbeweglichen Vermögens	20.000	1.000	0,00	500
.52000	Beschaffung und Unterhalt von Geräten, Ausstattungs- und Gebrauchsgegenständen <i>HAR: 2.000 €</i>	24.000	33.000	15.454,11	000
.54000	Bewirtschaftungskosten der Grundstücke und baulichen Anlagen	25.000	25.000	19.828,72	000
.55000	Fahrzeughaltungskosten (Betriebsstoffe und dgl.)	25.000	20.000	18.972,19	000
.56000	Beschaffung u. Instandhaltung v. Dienst- u. Schutzkleidung, Aus- und Fortbildung <i>HAR: 3.000 €</i>	25.000	25.000	31.511,99	000
.63200	Versch.Betriebsaufwand (z.B.Kosten für Verpfleg.,Veranstaltg.,Verbrauchsmat.)	6.600	6.200	1.194,19	000
.63700	Wartungsgebühren etc. für EDV-Anlage	2.200	2.200	*****	
.64000	Steuern, Versicherungen, Schadensfälle	2.500	2.500	2.022,89	000
.65000	Geschäftsausgaben	1.500	1.500	1.299,55	000
.65200	Post- und Fernmeldegebühren, Wartungsgebühren	4.000	3.400	3.528,13	000

A. Verwaltungshaushalt - Einzelpläne

Gemeinde **1 Markt Kirchseeon**
 Einzelplan **1 Öffentliche Sicherheit und Ordnung**
 Abschnitt **13 Brandschutz**
 U-Abschnitt **1300 Brandschutz**

Haushaltsstelle		Haushaltsansatz		Ergebnis der Jahresrechnung	Erläuterungen
Nr.	Bezeichnung	2020	2019	2018	Sonst. Amt DVM Vermerk
1	2	3	4	5	6
		EUR	EUR	EUR	
.65400	Dienstreisen, Fahrtkosten und Auslagen- ersatz	7.500	100	0,00	000
.65500	Sachverständigen-, Gerichts- und ähnliche Kosten	35.000	18.000	263,64	000
.66100	Mitgliedsbeiträge an Verbände und Vereine	430	430	421,20	000
.67700	Lohnkostenerstattung an private Unternehmen für Feuerwehreinsätze	500	500	92,11	000
.67963	Innere Verrechnungen - Bauhofleistungen	4.900	4.900	4.840,50	000
.71800	Zuschüsse für lfd. Zwecke an Freiwillige Feuerwehr	15.000	15.000	13.908,40	000
	Ausgaben	251.380	204.980	142.770,07	
	UAB 1300 Zu-/Überschuss	-240.420	-194.020	-130.606,62	
	Einnahmen	10.960	10.960	12.163,45	
	Ausgaben	251.380	204.980	142.770,07	
	AB 13 Zu-/Überschuss	-240.420	-194.020	-130.606,62	
	Einnahmen	198.560	215.160	226.061,84	
	Ausgaben	795.990	792.130	704.910,07	
	EP 1 Zu-/Überschuss	-597.430	-576.970	-478.848,23	

A. Verwaltungshaushalt - Einzelpläne

Gemeinde **1 Markt Kirchseeon**
 Einzelplan **2 Schulen**
 Abschnitt **21 Grund- und Hauptschulen**
 U-Abschnitt **2150 Kombinierte Grund- und Mittelschulen**

Haushaltsstelle		Haushaltsansatz		Ergebnis der Jahresrechnung	Erläuterungen
Nr.	Bezeichnung	2020	2019	2018	Sonst. Amt DVM Vermerk
1	2	3	4	5	6
		EUR	EUR	EUR	
	Einnahmen				
.11030	Nutzungsgebühr für die Schulturnhalle Kirchseeon <i>(Mit MGR-Beschluss vom 28.03.2011 wurde die ab dem HHJ 2010 eingeführte Nutzungsgebühr für Vereine etc. von 5 € auf 4 €/Std. herabgesetzt.</i>	4.500	4.500	4.505,00	000
.11040	Nutzungsgebühr für die Schulturnhalle Eglharting <i>(Mit MGR-Beschluss vom 28.03.2011 wurde die ab dem HHJ 2010 eingeführte Nutzungsgebühr für Vereine etc. von 5 € auf 4 €/Std. herabgesetzt.</i>	7.000	6.000	6.184,00	000
.13000	Einnahmen aus Verkauf	0	0	0,00	210
.14000	Mieten	15.400	15.400	15.104,69	000
.15000	Sonstige Verwaltungs- und Betriebseinnahmen	100	50	646,77	000
.15002	Kopiergeld <i>(Das Kopiergeld soll lt. MGR-Beschluss vom 12.04.2010 ab dem Schuljahr 2010/11 wieder erhoben werden.)</i>	4.500	4.500	4.185,00	210
.16200	Gastschulbeiträge von Gemeinden	83.000	62.000	62.000,00	000
.16800	Erstattung der NHK für Schülerbetreuung durch den komm.Jugendpfleger od.Praktik.	0	0	4.081,33	000
.16901	Innere Verrechnungen (Miete Kinderhort Kirchseeon)	6.000	6.000	6.000,00	000
.16902	Innere Verrechnungen (Betriebskostenpauschale VHS)	8.000	8.000	8.000,00	000
.16903	Innere Verrechnungen (Miete Kinderhort Eglharting)	9.000	9.000	9.000,00	000
.16904	Innere Verrechnungen (Miete Perchten)	5.000	5.000	0,00	
.17000	Zuweisungen für lfd. Zwecke vom Bund, LAF, ERP-Sondervermögen	0	0	0,00	000
.17100	Zuschüsse vom Land für laufende Zwecke - Lernmittelzuschuss <i>(Der Lernmittelzuschuss ist zweckgebunden für die Versorgung mit Schulbüchern zu verwenden; siehe HhSt. 2150.57700 und 2150.57800)</i>	7.570	7.450	7.544,00	000
.17101	Zuschüsse vom Land für lfd. Zwecke - Zuschuss für Jugendsoz.arbeit an Schulen <i>(Bis HHJ 2017 siehe HhSt. 4000.17100)</i>	8.180	8.180	8.180,00	000
.17200	Zuweisungen für lfd. Zwecke vom Landkreis (für Jugendsoz.arb.an Schulen) <i>(Bis HHJ 2017 siehe HhSt. 4000.17200)</i>	12.000	12.000	21.692,81	000
.17800	Zuschüsse und Spenden von übrigen Bereichen(z.B.Privatpersonen,Vereine usw.)	18.000	18.000	750,00	000
	Einnahmen	188.250	166.080	157.873,60	

A. Verwaltungshaushalt - Einzelpläne

Gemeinde **1 Markt Kirchseeon**
 Einzelplan **2 Schulen**
 Abschnitt **21 Grund- und Hauptschulen**
 U-Abschnitt **2150 Kombinierte Grund- und Mittelschulen**

Haushaltsstelle		Haushaltsansatz		Ergebnis der Jahresrechnung	Erläuterungen
Nr.	Bezeichnung	2020	2019	2018	Sonst. Amt DVM Vermerk
1	2	3	4	5	6
		EUR	EUR	EUR	
	Ausgaben				
.41400	Dienstbezüge und dgl. für die Tariflich Beschäftigten	166.430	168.540	159.234,79	000
.43400	Zusatzversorgungsbeiträge für die Tariflich Beschäftigten	12.930	13.070	11.865,35	000
.44400	Sozialversicherungsbeiträge für die Tariflich Beschäftigten	32.100	33.380	32.854,97	000
.45000	Beihilfen, Unterstützungen und dgl.	110	120	113,76	000
.50010	Unterhalt der Grundstücke und baulichen Anlagen - Schule Kirchseeon <i>HAR: 250.000 €</i>	166.500	465.000	117.658,58	500
.50020	Unterhalt der Grundstücke und baulichen Anlagen - Schulturnhalle Kirchseeon <i>HAR: 3.500 €</i>	6.500	10.000	10.167,60	500
.50030	Unterhalt der Grundstücke und baulichen Anlagen - Schule Eglharting <i>HAR: 35.000 €</i>	177.000	150.000	59.682,40	500
.50040	Unterhalt der Grundstücke und baulichen Anlagen - Schulturnhalle Eglharting	76.000	65.000	7.418,70	500
.52000	Beschaffung und Unterhalt von Geräten etc. (Schulverwaltung)	15.000	15.000	6.556,03	210
.52010	Beschaffung und Unterhalt von Geräten etc. (Gemeindeverwaltung)	10.000	10.000	14.749,33	500
.52030	Beschaffung und Unterhalt von Geräten etc. für Schulhausmeister	3.000	4.000	1.164,94	210
.53000	Miete <i>(z.B. Kopierer und Kleintraktor Winterdienst)</i>	8.500	13.000	7.520,26	210
.54010	Bewirtschaftungskosten der Grundstücke und baul. Anlagen - Schule Kirchseeon	130.000	125.000	122.454,12	000
.54020	Bewirtschaftungskosten der Grundstücke und baul.Anl. - Schulturnhalle Kirchs.	40.000	40.000	37.428,66	000
.54030	Bewirtschaftungskosten der Grundstücke und baul. Anlagen - Schule Eglharting	150.000	175.000	173.046,81	000
.54040	Bewirtschaftungskosten der Grundstücke und baul. Anl. - Schulturnhalle Eglh.	50.000	50.000	47.805,92	000
.55000	Fahrzeughaltungskosten (Betriebsstoffe und dgl.)	1.200	1.000	921,38	210
.57440	Kosten für Schwimm-, Turn- und sonstige schulische Fahrten	15.000	15.000	10.860,29	210
.57700	Lernmittel gem. Art. 20 Abs.2 und 3 S.2 Bay. Schulfinanz.gesetzes (Grundschule)	5.000	6.000	1.384,87	210

A. Verwaltungshaushalt - Einzelpläne

Gemeinde **1 Markt Kirchseeon**
 Einzelplan **2 Schulen**
 Abschnitt **21 Grund- und Hauptschulen**
 U-Abschnitt **2150 Kombinierte Grund- und Mittelschulen**

Haushaltsstelle		Haushaltsansatz		Ergebnis der Jahresrechnung	Erläuterungen
Nr.	Bezeichnung	2020	2019	2018	Sonst. Amt DVM Vermerk
1	2	3	4	5	6
		EUR	EUR	EUR	
.57800	Lernmittel gem. Art. 20 Abs.2 und 3 S.2 Bay. Schulfinanz.gesetzes (Mittelschule)	8.000	7.000	6.854,48	210
.58000	Lehr- und Unterrichtsmittel	8.000	8.000	4.325,22	210
.59000	Lern- und Verbrauchsmaterial	20.000	18.000	16.941,69	210
.62000	Sonstige Sachausgaben <i>(insbes. Schulschwimmstunden)</i>	35.000	39.000	37.450,00	210
.63200	Versch.Betriebsaufwand (z.B.Kosten für Verpfleg.,Veranstaltg.,Verbrauchsmat.)	5.000	5.000	5.045,23	210
.63700	Wartungsgebühren etc. für EDV-Anlage	8.000	7.000	6.085,30	210
.64000	Steuern, Versicherungen, Schadensfälle	2.500	2.000	1.913,67	210
.65000	Bürobedarf	3.500	3.000	-582,08	210
.65100	Bücher, Zeitschriften, Amtsblätter	2.500	2.500	1.859,96	210
.65200	Post- und Fernmeldegebühren, Wartungsgebühren	6.500	6.000	4.694,35	210
.65400	Dienstreisen, Fahrtkosten und Auslagenersatz	2.000	2.000	2.027,62	210
.65500	Sachverständigen-, Gerichts- und ähnliche Kosten	100.000	7.000	18.865,23	000
.67200	Gastschulbeiträge an Gemeinden	100.000	100.000	93.000,00	000
.67210	Erstattung v. Verw.- u. Betriebsausgaben an ehem. hauswirtsch. Berufsschulverband	0	3.050	3.044,90	000
.67963	Innere Verrechnungen - Bauhofleistungen	19.500	19.500	19.477,37	000
.70000	Zuschüsse f. Schülerbetreuung (Mittags-, Hausaufgaben- und Ganztagsbetreuung) <i>(davon für</i> <i>- FSJ-Kraft od. Zivildienst-</i> <i>leistenden 12.000 €</i> <i>- offene Ganztagssschule</i> <i>(7 Gruppen) 47.600 €</i> <i>- 6 gebundene Ganztagsklassen 40.800 €</i> <i>- Förderung "Singklassen" lt.</i> <i>MGR-Beschl.Nr.747 v.14.05.18 9.360 €</i> <i>- Montessori-Schule 2.200 €</i> <i>- Berufsorientierung im BBW 5.000 €</i> <i>- Deutschklassen 34.410 €</i> <i>- offene Ganztagssschule</i> <i>(11 Kurzgruppen) 95.700 €</i> <i>- Förderung Bläserklassen 3.292 €)</i>	250.000	150.000	100.026,93	000
	Ausgaben	1.635.770	1.738.160	1.143.918,63	
	UAB 2150 Zu-Überschuss	-1.447.520	-1.572.080	-986.045,03	

A. Verwaltungshaushalt - Einzelpläne

Gemeinde 1 Markt Kirchseeon
 Einzelplan 2 Schulen
 Abschnitt 21 Grund- und Hauptschulen
 U-Abschnitt 2151 Schulmensa

Haushaltsstelle		Haushaltsansatz		Ergebnis der Jahresrechnung	Erläuterungen
Nr.	Bezeichnung	2020	2019	2018	Sonst. Amt DVM Vermerk
1	2	3	4	5	6
		EUR	EUR	EUR	
	Einnahmen				
.13000	Einnahmen aus Essens-Verkauf Ganztagsschule	100.000	100.000	13.636,00	000
	Einnahmen	100.000	100.000	13.636,00	
	Ausgaben				
.50000	Unterhalt der Grundstücke und baulichen Anlagen	500	500	0,00	000
.52000	Beschaffung und Unterhalt von Geräten, Ausstattungs- und Gebrauchsgegenständen	1.000	500	16,07	000
.57500	Essenskosten für Mensabetrieb <i>(Essenslieferung und Personalkosten für Essensausgabe)</i>	150.000	125.000	4.250,40	000
.63200	Versch.Betriebsaufwand (z.B.Kosten für Verpfleg.,Veranstaltg.,Verbrauchsmat.)	500	100	4,20	000
.63700	Wartungsgebühren etc. für EDV-Anlage	4.500	5.000	*****	000
	Ausgaben	156.500	131.100	4.270,67	
	UAB 2151 Zu-/Überschuss	-56.500	-31.100	9.365,33	
	Einnahmen	288.250	266.080	171.509,60	
	Ausgaben	1.792.270	1.869.260	1.148.189,30	
	AB 21 Zu-/Überschuss	-1.504.020	-1.603.180	-976.679,70	

A. Verwaltungshaushalt - Einzelpläne

Gemeinde 1 Markt Kirchseeon
 Einzelplan 2 Schulen
 Abschnitt 23 Gymnasien, Kollegs (ohne berufliche Gymnasien)
 U-Abschnitt 2300 Gymnasien, Kollegs (ohne berufliche Gymnasien)

Haushaltsstelle		Haushaltsansatz		Ergebnis der Jahresrechnung	Erläuterungen
Nr.	Bezeichnung	2020	2019	2018	Sonst. Amt DVM Vermerk
		EUR	EUR	EUR	
1	2	3	4	5	6
	Einnahmen				
	Einnahmen	0	0	0,00	
	Ausgaben				
.66100	Mitgliedsbeiträge an Verbände und Vereine	100	100	100,00	000
	Ausgaben	100	100	100,00	
	UAB 2300 Zu-/Überschuss	-100	-100	-100,00	
	Einnahmen	0	0	0,00	
	Ausgaben	100	100	100,00	
	AB 23 Zu-/Überschuss	-100	-100	-100,00	

A. Verwaltungshaushalt - Einzelpläne

Gemeinde **1 Markt Kirchseeon**
 Einzelplan **2 Schulen**
 Abschnitt **29 Übrige schulische Aufgaben**
 U-Abschnitt **2900 Schülerbeförderung**

Haushaltsstelle		Haushaltsansatz		Ergebnis der Jahresrechnung	Erläuterungen
Nr.	Bezeichnung	2020	2019	2018	Sonst. Amt DVM Vermerk
1	2	3	4	5	6
		EUR	EUR	EUR	
	Einnahmen				
.17110	Zuschüsse vom Land für lfd. Zwecke - Schülerbeförderung	70.000	85.000	77.397,00	000
	Einnahmen	70.000	85.000	77.397,00	
	Ausgaben				
.41400	Dienstbezüge und dgl. für die Tariflich Beschäftigten	8.520	7.750	7.743,22	000
.43400	Zusatzversorgungsbeiträge für die Tariflich Beschäftigten	630	570	568,42	000
.44400	Sozialversicherungsbeiträge für die Tariflich Beschäftigten	1.800	1.640	1.630,33	000
.63900	Kosten der Schülerbeförderung durch andere Verkehrsträger	120.000	110.000	106.667,67	210
	Ausgaben	130.950	119.960	116.609,64	
	UAB 2900 Zu-/Überschuss	-60.950	-34.960	-39.212,64	

A. Verwaltungshaushalt - Einzelpläne

Gemeinde 1 Markt Kirchseeon
 Einzelplan 2 Schulen
 Abschnitt 29 Übrige schulische Aufgaben
 U-Abschnitt 2950 Sonstige schulische Aufgaben

Haushaltsstelle		Haushaltsansatz		Ergebnis der Jahresrechnung	Erläuterungen
Nr.	Bezeichnung	2020	2019	2018	Sonst. Amt DVM Vermerk
1	2	3	4	5	6
		EUR	EUR	EUR	
	Einnahmen				
	Einnahmen	0	0	0,00	
	Ausgaben				
.64000	Steuern, Versicherungen, Schadensfälle	58.020	53.960	53.796,90	000
	Ausgaben	58.020	53.960	53.796,90	
	UAB 2950 Zu-/Überschuss	-58.020	-53.960	-53.796,90	
	Einnahmen	70.000	85.000	77.397,00	
	Ausgaben	188.970	173.920	170.406,54	
	AB 29 Zu-/Überschuss	-118.970	-88.920	-93.009,54	
	Einnahmen	358.250	351.080	248.906,60	
	Ausgaben	1.981.340	2.043.280	1.318.695,84	
	EP 2 Zu-/Überschuss	-1.623.090	-1.692.200	-1.069.789,24	

A. Verwaltungshaushalt - Einzelpläne

Gemeinde 1 Markt Kirchseeon
 Einzelplan 3 Wissenschaft, Forschung, Kulturpflege
 Abschnitt 32 Museen, Sammlungen, Ausstellungen
 U-Abschnitt 3210 Nichtwissenschaftliche Museen, Sammlungen, Ausstellungen

Haushaltsstelle		Haushaltsansatz		Ergebnis der Jahresrechnung	Erläuterungen
Nr.	Bezeichnung	2020	2019	2018	Sonst. Amt DVM Vermerk
1	2	3	4	5	6
		EUR	EUR	EUR	
	Einnahmen				
	Einnahmen	0	0	0,00	
	Ausgaben				
.41400	Dienstbezüge und dgl. für die Tariflich Beschäftigten	20	20	0,00	000
.43400	Zusatzversorgungsbeiträge für die Tariflich Beschäftigten	10	10	0,00	000
.44400	Sozialversicherungsbeiträge für die Tariflich Beschäftigten	10	10	0,00	000
.52000	Beschaffung und Unterhalt von Geräten, Ausstattungs- und Gebrauchsgegenständen	20	20	0,00	000
.64000	Steuern, Versicherungen, Schadensfälle	290	260	260,79	000
.67900	Innere Verrechnungen (Miete f.Räume des Heimatkundevereins in der ATSV-Halle) (= mtl. 500,00 € lt. § 3 des Mietvertrages vom 11.09.2002)	6.000	6.000	6.000,00	000
.67963	Innere Verrechnungen - Bauhofleistungen	100	100	0,00	000
	Ausgaben	6.450	6.420	6.260,79	
	UAB 3210 Zu-/Überschuss	-6.450	-6.420	-6.260,79	
	Einnahmen	0	0	0,00	
	Ausgaben	6.450	6.420	6.260,79	
	AB 32 Zu-/Überschuss	-6.450	-6.420	-6.260,79	

A. Verwaltungshaushalt - Einzelpläne

Gemeinde **1 Markt Kirchseeon**
 Einzelplan **3 Wissenschaft, Forschung, Kulturpflege**
 Abschnitt **33 Theater und Musikpflege**
 U-Abschnitt **3320 Musikpflege (ohne Musikschulen)**

Haushaltsstelle		Haushaltsansatz		Ergebnis der Jahresrechnung	Erläuterungen
Nr.	Bezeichnung	2020	2019	2018	Sonst. Amt DVM Vermerk
1	2	3	4	5	6
		EUR	EUR	EUR	
	Einnahmen				
	Einnahmen	0	0	0,00	
	Ausgaben				
.70000	Zuschüsse für laufende Zwecke an soziale oder ähnliche Einrichtungen (= insbes. für die Leitung der Marktkapelle Kirchseeon)	3.100	3.100	3.075,00	000
	Ausgaben	3.100	3.100	3.075,00	
	UAB 3320 Zu-/Überschuss	-3.100	-3.100	-3.075,00	
	Einnahmen	0	0	0,00	
	Ausgaben	3.100	3.100	3.075,00	
	AB 33 Zu-/Überschuss	-3.100	-3.100	-3.075,00	

A. Verwaltungshaushalt - Einzelpläne

Gemeinde **1 Markt Kirchseeon**
 Einzelplan **3 Wissenschaft, Forschung, Kulturpflege**
 Abschnitt **34 Heimat- und sonstige Kulturpflege**
 U-Abschnitt **3400 Heimat- und sonstige Kulturpflege**

Haushaltsstelle		Haushaltsansatz		Ergebnis der Jahresrechnung	Erläuterungen
Nr.	Bezeichnung	2020	2019	2018	Sonst. Amt DVM Vermerk
1	2	3	4	5	6
		EUR	EUR	EUR	
	Einnahmen				
.11010	Eintrittsgelder etc. aus kulturellen Veranstaltungen des Marktes Kirchseeon	0	0	0,00	000
.13000	Einnahmen aus Verkauf	0	100	0,00	000
.13010	Verkaufseinnahmen aus kulturellen Veranstaltungen des Marktes Kirchseeon	0	0	0,00	000
.14000	Mieten	320	320	325,00	000
.15000	Vermischte Einnahmen	800	600	676,77	000
.15050	Sonstige Einnahmen aus kulturellen Veranstaltungen des Marktes Kirchseeon (Standgebühr Bürgerfest)	100	100	100,00	000
	Einnahmen	1.220	1.120	1.101,77	
	Ausgaben				
.41400	Dienstbezüge und dgl. für die Tariflich Beschäftigten	21.580	19.920	17.547,19	000
.43400	Zusatzversorgungsbeiträge für die Tariflich Beschäftigten	1.680	1.530	1.303,50	000
.44400	Sozialversicherungsbeiträge für die Tariflich Beschäftigten	4.180	3.990	3.442,00	000
.51000	Unterhalt und Instandsetzung des sonstigen unbeweglichen Vermögens	4.500	4.500	-92,03	500
.52000	Beschaffung und Unterhalt von Geräten, Ausstattungs- und Gebrauchsgegenständen	6.850	1.500	599,78	500
.55000	Fahrzeughaltungskosten (Betriebsstoffe und dgl.)	600	600	567,31	500
.57000	Sachausgaben - Strom, Wasser, Kanal	2.000	2.500	2.064,03	500
.57040	Ausgaben für kulturelle Veranstaltungen des Marktes Kirchseeon	3.000	3.000	0,00	000
.63000	Weitere Sachausgaben für Ortschronik und Heimatfeste	7.000	6.000	5.831,84	500
.64000	Steuern, Versicherungen, Schadensfälle	330	330	820,88	000
.66100	Mitgliedsbeiträge an Verbände und Vereine	130	130	125,00	000
.67900	Innere Verrechnungen (Miete für Räume d.Kirchs.Hexen e.V.in Wasserburger-16) (= mtl. 50,00 € lt. Mietvertrag ab 01.01.2018)	600	600	600,00	000
.67901	Innere Verrechnungen (Miete für Räume Archiv im Gemeindehaus Spannleitenberg)	1.800	1.800	1.774,30	000
.67963	Innere Verrechnungen - Bauhofleistungen	14.100	14.100	14.005,09	000
.71800	Förderung von Ortsvereinen	5.000	3.500	3.508,13	000

A. Verwaltungshaushalt - Einzelpläne

Gemeinde **1 Markt Kirchseeon**
 Einzelplan **3 Wissenschaft, Forschung, Kulturpflege**
 Abschnitt **34 Heimat- und sonstige Kulturpflege**
 U-Abschnitt **3400 Heimat- und sonstige Kulturpflege**

Haushaltsstelle		Haushaltsansatz		Ergebnis der Jahresrechnung 2018	Erläuterungen Sonst. Amt DVM Vermerk
Nr.	Bezeichnung	2020	2019		
		EUR	EUR	EUR	
1	2	3	4	5	6
	Ausgaben	73.350	64.000	52.097,02	
	UAB 3400 Zu-/Überschuss	-72.130	-62.880	-50.995,25	
	Einnahmen	1.220	1.120	1.101,77	
	Ausgaben	73.350	64.000	52.097,02	
	AB 34 Zu-/Überschuss	-72.130	-62.880	-50.995,25	

A. Verwaltungshaushalt - Einzelpläne

Gemeinde **1 Markt Kirchseeon**
 Einzelplan **3 Wissenschaft, Forschung, Kulturpflege**
 Abschnitt **35 Volksbildung**
 U-Abschnitt **3500 Volkshochschulen**

Haushaltsstelle		Haushaltsansatz		Ergebnis der Jahresrechnung	Erläuterungen
Nr.	Bezeichnung	2020	2019	2018	Sonst. Amt DVM Vermerk
		EUR	EUR	EUR	
1	2	3	4	5	6
	Einnahmen				
		0	0	0,00	
	Ausgaben				
.41400	Dienstbezüge und dgl. für die Tariflich Beschäftigten	*****	*****	0,00	000
.43400	Zusatzversorgungsbeiträge für die Tariflich Beschäftigten	*****	*****	0,00	000
.44400	Sozialversicherungsbeiträge für die Tariflich Beschäftigten	*****	*****	0,00	000
.67902	Innere Verrechnungen (Betriebskostenpauschale VHS)	8.000	8.000	8.000,00	000
.67963	Innere Verrechnungen - Bauhofleistungen	100	100	0,00	000
.71300	Zuschüsse an V H S (Verbandsumlage)	210.000	207.500	190.974,07	000
	Ausgaben	218.100	215.600	198.974,07	
	UAB 3500 Zu-/Überschuss	-218.100	-215.600	-198.974,07	

A. Verwaltungshaushalt - Einzelpläne

Gemeinde **1 Markt Kirchseeon**
 Einzelplan **3 Wissenschaft, Forschung, Kulturpflege**
 Abschnitt **35 Volksbildung**
 U-Abschnitt **3520 Büchereien**

Haushaltsstelle		Haushaltsansatz		Ergebnis der Jahresrechnung	Erläuterungen
Nr.	Bezeichnung	2020	2019	2018	Sonst. Amt DVM Vermerk
1	2	3	4	5	6
		EUR	EUR	EUR	
	Einnahmen				
.10010	Mahngebühren	1.500	1.600	1.583,00	000
.11000	Benutzungsgebühren und ähnliche Entgelte <i>(Die jährl. Benutzungsgebühr für die Bücherei von 15,00 €/Jahr wurde mit MGR-Beschl. vom 12.04.2010 wieder eingeführt.)</i>	6.000	5.500	5.670,50	000
.15000	Vermischte Einnahmen	0	0	0,00	000
.16400	Erstattg.d.gesetzl.Sozialvers.träger von Arb.geberaufwendungen bei Mutterschaft	*****	*****	0,00	000
.17600	Zuweisungen für lfd. Zwecke von sonstigen öffentl. Sonderrechnungen	*****	*****	0,00	000
.17700	Zuschüsse und Spenden von privaten Unternehmen	*****	*****	0,00	000
.17800	Zuschüsse und Spenden von übrigen Bereichen(z.B.Privatpersonen,Vereine usw.)	0	0	0,00	000
	Einnahmen	7.500	7.100	7.253,50	
	Ausgaben				
.41400	Dienstbezüge und dgl. für die Tariflich Beschäftigten	80.380	72.200	70.043,46	000
.43400	Zusatzversorgungsbeiträge für die Tariflich Beschäftigten	6.230	5.560	5.207,98	000
.44400	Sozialversicherungsbeiträge für die Tariflich Beschäftigten	15.960	14.700	14.383,65	000
.45000	Beihilfen, Unterstützungen und dgl.	*****	*****	0,00	000
.52000	Beschaffung und Unterhalt von Geräten, Ausstattungs- und Gebrauchsgegenständen	800	500	0,00	000
.53000	Miete für Kopierer	550	550	548,40	000
.56200	Aus- und Fortbildung einschl. Reisekosten	300	300	77,35	000
.59010	Erwerb von Büchern	16.200	16.200	16.250,00	000
.63200	Versch.Betriebsaufwand (z.B.Kosten für Verpfleg.,Veranstaltg.,Verbrauchsmat.)	1.000	1.000	393,07	000
.63700	Wartungsgebühren etc. für EDV-Anlage	6.000	5.000	7.374,27	000
.64000	Steuern, Versicherungen, Schadensfälle	600	340	333,18	000
.65000	Bürobedarf	900	900	882,30	000
.65200	Post- und Fernmeldegebühren, Wartungsgebühren	500	500	251,98	000
.65400	Dienstreisen, Fahrtkosten und Auslagenersatz	200	200	313,13	000
.67963	Innere Verrechnungen - Bauhofleistungen	300	300	249,12	000
	Ausgaben	129.920	118.250	116.307,89	
	UAB 3520 Zu-/Überschuss	-122.420	-111.150	-109.054,39	

A. Verwaltungshaushalt - Einzelpläne

Gemeinde 1 Markt Kirchseeon
 Einzelplan 3 Wissenschaft, Forschung, Kulturpflege
 Abschnitt 35 Volksbildung
 U-Abschnitt 3550 Sonstige Volksbildung

Haushaltsstelle		Haushaltsansatz		Ergebnis der Jahresrechnung	Erläuterungen
Nr.	Bezeichnung	2020	2019	2018	Sonst. Amt DVM Vermerk
		EUR	EUR	EUR	
1	2	3	4	5	6
	Einnahmen				
	Einnahmen	0	0	0,00	
	Ausgaben				
.70000	Zuschüsse für laufende Zwecke an soziale oder ähnliche Einrichtungen (= Zuschüsse an Kreisbildungswerk und Evang. Bildungswerk)	3.800	2.730	2.725,00	000
	Ausgaben	3.800	2.730	2.725,00	
	UAB 3550 Zu-/Überschuss	-3.800	-2.730	-2.725,00	
	Einnahmen	7.500	7.100	7.253,50	
	Ausgaben	351.820	336.580	318.006,96	
	AB 35 Zu-/Überschuss	-344.320	-329.480	-310.753,46	

A. Verwaltungshaushalt - Einzelpläne

Gemeinde 1 Markt Kirchseeon
 Einzelplan 3 Wissenschaft, Forschung, Kulturpflege
 Abschnitt 36 Naturschutz, Denkmalschutz und -pflege
 U-Abschnitt 3600 Naturschutz und Landschaftspflege

Haushaltsstelle		Haushaltsansatz		Ergebnis der Jahresrechnung	Erläuterungen
Nr.	Bezeichnung	2020	2019	2018	Sonst. Amt DVM Vermerk
		EUR	EUR	EUR	
1	2	3	4	5	6
	Einnahmen				
	Einnahmen	0	0	0,00	
	Ausgaben				
.52000	Beschaffung und Unterhalt von Geräten, Ausstattungs- und Gebrauchsgegenständen	0	0	0,00	000
.66100	Mitgliedsbeiträge an Verbände und Vereine	3.720	3.700	2.692,82	000
	Ausgaben	3.720	3.700	2.692,82	
	UAB 3600 Zu-/Überschuss	-3.720	-3.700	-2.692,82	

A. Verwaltungshaushalt - Einzelpläne

Gemeinde **1 Markt Kirchseeon**
 Einzelplan **3 Wissenschaft, Forschung, Kulturpflege**
 Abschnitt **36 Naturschutz, Denkmalschutz und -pflege**
 U-Abschnitt **3650 Denkmalschutz und -pflege**

Haushaltsstelle		Haushaltsansatz		Ergebnis der Jahresrechnung	Erläuterungen
Nr.	Bezeichnung	2020	2019	2018	Sonst. Amt DVM Vermerk
		EUR	EUR	EUR	
1	2	3	4	5	6
	Einnahmen				
	Einnahmen	0	0	0,00	
	Ausgaben				
.51000	Unterhalt und Instandsetzung des sonstigen unbeweglichen Vermögens (z. B. Kriegerdenkmäler)	1.000	1.000	55,22	000
.71100	Beitrag an den Entschädigungsfond für Denkmalpflege	8.800	8.500	8.020,00	000
	Ausgaben	9.800	9.500	8.075,22	
	UAB 3650 Zu-/Überschuss	-9.800	-9.500	-8.075,22	
	Einnahmen	0	0	0,00	
	Ausgaben	13.520	13.200	10.768,04	
	AB 36 Zu-/Überschuss	-13.520	-13.200	-10.768,04	

A. Verwaltungshaushalt - Einzelpläne

Gemeinde **1 Markt Kirchseeon**
 Einzelplan **3 Wissenschaft, Forschung, Kulturpflege**
 Abschnitt **37 Kirchliche Angelegenheiten**
 U-Abschnitt **3700 Kirchliche Angelegenheiten**

Haushaltsstelle		Haushaltsansatz		Ergebnis der Jahresrechnung	Erläuterungen
Nr.	Bezeichnung	2020	2019	2018	Sonst. Amt DVM Vermerk
1	2	3	4	5	6
	Einnahmen				
	Ausgaben				
	Einnahmen	0	0	0,00	
	Ausgaben	230	20.220	196,32	
	Zu-/Überschuss	-230	-20.220	-196,32	
	Einnahmen	0	0	0,00	
	Ausgaben	230	20.220	196,32	
	Zu-/Überschuss	-230	-20.220	-196,32	
	Einnahmen	8.720	8.220	8.355,27	
	Ausgaben	448.470	443.520	390.404,13	
	Zu-/Überschuss	-439.750	-435.300	-382.048,86	
	UAB 3700				
	Zu-/Überschuss				
	Einnahmen				
	Ausgaben				
	Zu-/Überschuss				
	AB 37				
	Zu-/Überschuss				
	Einnahmen				
	Ausgaben				
	Zu-/Überschuss				
	EP 3				
	Zu-/Überschuss				
.41400	Dienstbezüge und dgl. für die Tariflich Beschäftigten	70	60	50,84	000
.43400	Zusatzversorgungsbeiträge für die Tariflich Beschäftigten	10	10	3,78	000
.44400	Sozialversicherungsbeiträge für die Tariflich Beschäftigten	20	20	9,97	000
.50000	Unterhalt der Grundstücke und baulichen Anlagen <i>HAR: 20.000 € (Feuchtigkeitsschäden Kapelle Ilching)</i>	0	20.000	49,95	500
.54000	Bewirtschaftungskosten der Grundstücke und baulichen Anlagen	30	30	27,56	000
.67963	Innere Verrechnungen - Bauhofleistungen	100	100	54,22	000

A. Verwaltungshaushalt - Einzelpläne

Gemeinde **1 Markt Kirchseeon**
 Einzelplan **4 Soziale Sicherung**
 Abschnitt **43 Eigene Einrichtungen der Sozialhilfe und der Kriegsopferfürsorge**
 U-Abschnitt **4390 Andere soziale Einrichtungen**

Haushaltsstelle		Haushaltsansatz		Ergebnis der Jahresrechnung	Erläuterungen	
Nr.	Bezeichnung	2020	2019	2018	Sonst.	
		EUR	EUR	EUR	Amt	DVM Vermerk
1	2	3	4	5	6	
	Einnahmen					
.14080	Miete für Räume der Nachbarschaftshilfe	3.100	3.200	3.208,36	000	
	Einnahmen	3.100	3.200	3.208,36		
	Ausgaben					
.41400	Dienstbezüge und dgl. für die Tariflich Beschäftigten	20	20	0,00	000	
.43400	Zusatzversorgungsbeiträge für die Tariflich Beschäftigten	10	10	0,00	000	
.44400	Sozialversicherungsbeiträge für die Tariflich Beschäftigten	10	10	0,00	000	
.50000	Unterhalt der Grundstücke und baulichen Anlagen	1.500	1.500	0,00	500	
.54000	Bewirtschaftungskosten der Grundstücke und baulichen Anlagen	1.800	1.800	1.560,35	000	
.67963	Innere Verrechnungen - Bauhofleistungen	100	100	0,00	000	
	Ausgaben	3.440	3.440	1.560,35		
	UAB 4390 Zu-/Überschuss	-340	-240	1.648,01		
	Einnahmen	3.100	3.200	3.208,36		
	Ausgaben	3.440	3.440	1.560,35		
	AB 43 Zu-/Überschuss	-340	-240	1.648,01		

A. Verwaltungshaushalt - Einzelpläne

Gemeinde **1 Markt Kirchseeon**
 Einzelplan **4 Soziale Sicherung**
 Abschnitt **46 Einrichtungen der Jugendhilfe**
 U-Abschnitt **4600 Einrichtungen der Jugendarbeit (Spielplätze usw.)**

Haushaltsstelle		Haushaltsansatz		Ergebnis der Jahresrechnung	Erläuterungen
Nr.	Bezeichnung	2020	2019	2018	Sonst. Amt DVM Vermerk
1	2	EUR	EUR	EUR	6
		3	4	5	
	Einnahmen				
	Einnahmen	0	0	0,00	
	Ausgaben				
.41400	Dienstbezüge und dgl. für die Tariflich Beschäftigten	20.220	18.660	16.443,23	000
.43400	Zusatzversorgungsbeiträge für die Tariflich Beschäftigten	1.570	1.440	1.221,49	000
.44400	Sozialversicherungsbeiträge für die Tariflich Beschäftigten	3.920	3.730	3.225,45	000
.51010	Unterhalt von Kinderspielplätzen	3.000	3.000	1.277,52	500
.52000	Beschaffung und Unterhalt von Geräten, Ausstattungs- und Gebrauchsgegenständen <i>HAR: 1.700 €</i>	2.000	4.000	1.845,32	500
.53000	Mieten und Pachten	40	40	35,00	000
.57000	Sachausgaben - Strom, Wasser, Kanal	0	50	20,13	500
.67963	Innere Verrechnungen - Bauhofleistungen	10.600	10.600	10.567,45	000
.70060	Zuschüsse für Kinder- und Jugenderholungsmaßnahmen	3.000	3.000	600,00	000
.70070	Zuschuß an den Kreisjugendring	1.040	1.060	1.035,70	000
	Ausgaben	45.390	45.580	36.271,29	
	UAB 4600 Zu-/Überschuss	-45.390	-45.580	-36.271,29	

A. Verwaltungshaushalt - Einzelpläne

Gemeinde **1 Markt Kirchseeon**
 Einzelplan **4 Soziale Sicherung**
 Abschnitt **46 Einrichtungen der Jugendhilfe**
 U-Abschnitt **4601 Einrichtungen der Jugendarbeit (Jugendzentrum)**

Haushaltsstelle		Haushaltsansatz		Ergebnis der Jahresrechnung	Erläuterungen
Nr.	Bezeichnung	2020	2019	2018	Sonst. Amt DVM Vermerk
1	2	3	4	5	6
		EUR	EUR	EUR	
	Einnahmen				
.11010	Eintrittsgelder etc. aus kulturellen Veranstaltungen im Jugendzentrum	0	0	0,00	000
.14070	Miete für Jugendräume	300	300	825,00	000
.17800	Zuschüsse und Spenden von übrigen Be- reichen(z.B.Privatpersonen,Vereine usw.)	0	0	0,00	000
	Einnahmen	300	300	825,00	
	Ausgaben				
.41400	Dienstbezüge und dgl. für die Tariflich Beschäftigten	380	350	305,04	000
.43400	Zusatzversorgungsbeiträge für die Tariflich Beschäftigten	30	30	22,66	000
.44400	Sozialversicherungsbeiträge für die Tariflich Beschäftigten	80	70	59,84	000
.50000	Unterhalt der Grundstücke und baulichen Anlagen	6.000	3.000	228,39	500
.52000	Beschaffung und Unterhalt von Geräten, Ausstattungs- und Gebrauchsgegenständen	1.500	1.200	294,78	500
.54000	Bewirtschaftungskosten der Grundstücke und baulichen Anlagen	10.000	12.000	9.955,53	000
.63200	Versch.Betriebsaufwand (z.B.Kosten für Verpfleg.,Veranstaltg.,Verbrauchsmat.)	600	600	526,83	000
.64000	Steuern, Versicherungen, Schadensfälle	40	40	36,64	000
.65200	Post- und Fernmeldegebühren, Wartungs- gebühren	530	170	37,62	000
.65500	Sachverständigen-, Gerichts- und ähnliche Kosten	0	0	*****	000
.67963	Innere Verrechnungen - Bauhofleistungen	200	200	160,82	000
	Ausgaben	19.360	17.660	11.628,15	
	UAB 4601 Zu-/Überschuss	-19.060	-17.360	-10.803,15	

A. Verwaltungshaushalt - Einzelpläne

Gemeinde **1 Markt Kirchseeon**
 Einzelplan **4 Soziale Sicherung**
 Abschnitt **46 Einrichtungen der Jugendhilfe**
 U-Abschnitt **4640 Tageseinrichtungen für Kinder (Kinderhort Kirchseeon)**

Haushaltsstelle		Haushaltsansatz		Ergebnis der Jahresrechnung	Erläuterungen
Nr.	Bezeichnung	2020	2019	2018	Sonst. Amt DVM Vermerk
1	2	3	4	5	6
		EUR	EUR	EUR	
	Einnahmen				
.14001	Betriebskosteneinnahmen für überlassene Räumlichkeiten	1.000	1.000	1.029,98	000
.14002	Miet- und Betriebskostenanteil (= zuzügl. zur Kindertagesstättegebühr)	0	0	0,00	000
.17100	Zuweisungen für lfd. Zwecke vom Land (= Betriebskostenzuschuss des Staates)	52.000	53.500	41.503,26	000
	Einnahmen	53.000	54.500	42.533,24	
	Ausgaben				
.41400	Dienstbezüge und dgl. für die Tariflich Beschäftigten	20	20	0,00	000
.43400	Zusatzversorgungsbeiträge für die Tariflich Beschäftigten	10	10	0,00	000
.44400	Sozialversicherungsbeiträge für die Tariflich Beschäftigten	10	10	0,00	000
.50000	Unterhalt der Grundstücke und baulichen Anlagen <i>HAR: 70.000 €</i>	30.000	78.000	4.963,95	500
.52000	Beschaffung und Unterhalt von Geräten, Ausstattungs- und Gebrauchsgegenständen	200	200	42,32	500
.54000	Bewirtschaftungskosten der Grundstücke und baulichen Anlagen	5.000	5.400	5.025,25	000
.64000	Steuern, Versicherungen, Schadensfälle	50	50	41,05	000
.65500	Sachverständigen-, Gerichts- und ähnliche Kosten	0	700	0,00	000
.67901	Innere Verrechnungen (Miete Kinderhort Kirchseeon)	6.000	6.000	6.000,00	000
.67963	Innere Verrechnungen - Bauhofleistungen	100	100	0,00	000
.68000	Abschreibungen	0	0	165,00	000
.68500	Verzinsung des Anlagekapitals	0	0	0,00	000
.70040	Betriebskostenzuschuss <i>HAR: 5.000 €</i>	100.000	86.000	77.935,22	000
	Ausgaben	141.390	176.490	94.172,79	
	UAB 4640 Zu-/Überschuss	-88.390	-121.990	-51.639,55	

A. Verwaltungshaushalt - Einzelpläne

Gemeinde **1 Markt Kirchseeon**
 Einzelplan **4 Soziale Sicherung**
 Abschnitt **46 Einrichtungen der Jugendhilfe**
 U-Abschnitt **4641 Tageseinrichtungen für Kinder (Kinderhaus "Spatzennest")**

Haushaltsstelle		Haushaltsansatz		Ergebnis der Jahresrechnung	Erläuterungen
Nr.	Bezeichnung	2020	2019	2018	Sonst. Amt DVM Vermerk
1	2	EUR	EUR	EUR	6
	Einnahmen				
.14000	Mieten	19.000	19.000	19.398,10	000
.14001	Betriebskosteneinnahmen für überlassene Räumlichkeiten	10.000	11.000	11.289,51	000
.14002	Miet- und Betriebskostenanteil (= zuzügl. zur Kindertagesstättegebühr)	0	0	0,00	000
.15000	Sonstige Verwaltungs- und Betriebsein- nahmen	0	0	0,00	000
.17000	Zuweisungen für lfd. Zwecke vom Bund, LAF, ERP-Sondervermögen	0	0	0,00	000
.17100	Zuweisungen für lfd. Zwecke vom Land (= <i>Betriebskostenzuschuss des Staates</i>)	383.300	296.000	288.067,23	000
	Einnahmen	412.300	326.000	318.754,84	
	Ausgaben				
.41400	Dienstbezüge und dgl. für die Tariflich Beschäftigten	1.360	1.260	1.264,16	000
.43400	Zusatzversorgungsbeiträge für die Tariflich Beschäftigten	110	100	93,99	000
.44400	Sozialversicherungsbeiträge für die Tariflich Beschäftigten	270	250	247,96	000
.50000	Unterhalt der Grundstücke und baulichen Anlagen <i>HAR: 5.000 €</i>	50.000	24.000	5.814,33	500
.52000	Beschaffung und Unterhalt von Geräten, Ausstattungs- und Gebrauchsgegenständen	1.000	1.000	465,48	500
.54000	Bewirtschaftungskosten der Grundstücke und baulichen Anlagen	21.000	20.000	20.401,78	000
.64000	Steuern, Versicherungen, Schadensfälle	300	70	67,10	000
.65200	Post- und Fernmeldegebühren, Wartungs- gebühren (= <i>für Brandmeldeanlage</i>)	260	260	251,71	000
.65500	Sachverständigen-, Gerichts- und ähnliche Kosten	4.000	400	0,00	000
.67963	Innere Verrechnungen - Bauhooffleistungen	500	500	493,14	000
.68000	Abschreibungen	42.000	39.840	39.835,00	000
.68500	Verzinsung des Anlagekapitals	47.400	45.700	45.701,00	000
.70040	Betriebskostenzuschuss	661.500	519.000	494.525,59	000
	Ausgaben	829.700	652.380	609.161,24	
	UAB 4641 Zu-/Überschuss	-417.400	-326.380	-290.406,40	

A. Verwaltungshaushalt - Einzelpläne

Gemeinde **1 Markt Kirchseeon**
 Einzelplan **4 Soziale Sicherung**
 Abschnitt **46 Einrichtungen der Jugendhilfe**
 U-Abschnitt **4642 Tageseinrichtungen für Kinder (Kindergarten "Im Dachsbaue")**

Haushaltsstelle		Haushaltsansatz		Ergebnis der Jahresrechnung	Erläuterungen
Nr.	Bezeichnung	2020	2019	2018	Sonst. Amt DVM Vermerk
1	2	3	4	5	6
		EUR	EUR	EUR	
	Einnahmen				
.14002	Miet- und Betriebskostenanteil (= zuzügl. zur Kindertagesstättegebühr)	0	0	0,00	000
.15000	Sonstige Verwaltungs- und Betriebseinnahmen	0	0	*****	000
.17100	Zuweisungen für lfd. Zwecke vom Land (= Betriebskostenzuschuss des Staates)	373.760	305.000	312.956,50	000
	Einnahmen	373.760	305.000	312.956,50	
	Ausgaben				
.41400	Dienstbezüge und dgl. für die Tariflich Beschäftigten	4.550	4.200	3.696,82	000
.43400	Zusatzversorgungsbeiträge für die Tariflich Beschäftigten	360	330	274,62	000
.44400	Sozialversicherungsbeiträge für die Tariflich Beschäftigten	890	840	725,16	000
.50000	Unterhalt der Grundstücke und baulichen Anlagen HAR: 30.000 €	35.000	45.000	734,06	500
.52000	Beschaffung und Unterhalt von Geräten, Ausstattungs- und Gebrauchsgegenständen	2.000	2.000	-793,33	500
.54000	Bewirtschaftungskosten der Grundstücke und baulichen Anlagen	9.000	8.000	8.200,33	000
.64000	Steuern, Versicherungen, Schadensfälle	150	150	2.255,16	000
.65200	Post- und Fernmeldegebühren, Wartungs- gebühren (= für Brandmeldeanlage)	250	250	238,38	000
.65500	Sachverständigen-, Gerichts- und ähnliche Kosten	4.000	400	0,00	000
.67963	Innere Verrechnungen - Bauhofleistungen	2.600	2.600	2.557,87	000
.68000	Abschreibungen	27.000	26.840	26.838,00	000
.68500	Verzinsung des Anlagekapitals	22.770	22.670	22.666,00	000
.70040	Betriebskostenzuschuss	690.000	575.000	537.431,77	000
	Ausgaben	798.570	688.280	604.824,84	
	UAB 4642 Zu-/Überschuss	-424.810	-383.280	-291.868,34	

A. Verwaltungshaushalt - Einzelpläne

Gemeinde **1 Markt Kirchseeon**
 Einzelplan **4 Soziale Sicherung**
 Abschnitt **46 Einrichtungen der Jugendhilfe**
 U-Abschnitt **4643 Tageseinrichtungen für Kinder (Kinderkrippe Moosacher Str.33)**

Haushaltsstelle		Haushaltsansatz		Ergebnis der Jahresrechnung	Erläuterungen
Nr.	Bezeichnung	2020	2019	2018	Sonst. Amt DVM Vermerk
1	2	3	4	5	6
	Einnahmen				
.14000	Mieten	18.900	0	*****	000
.14002	Miet- und Betriebskostenanteil (= zuzügl. zur Kindertagesstättegebühr)	0	0	0,00	000
.17000	Zuweisungen für lfd. Zwecke vom Bund, LAF, ERP-Sondervermögen	0	0	0,00	000
.17100	Zuweisungen für lfd. Zwecke vom Land (= Betriebskostenzuschuss des Staates)	-18.700	63.000	69.731,19	000
	Einnahmen	200	63.000	69.731,19	
	Ausgaben				
.41400	Dienstbezüge und dgl. für die Tariflich Beschäftigten	560	520	450,30	000
.43400	Zusatzversorgungsbeiträge für die Tariflich Beschäftigten	50	40	33,45	000
.44400	Sozialversicherungsbeiträge für die Tariflich Beschäftigten	110	110	88,33	000
.50000	Unterhalt der Grundstücke und baulichen Anlagen	1.000	1.300	43,73	500
.52000	Beschaffung und Unterhalt von Geräten, Ausstattungs- und Gebrauchsgegenständen	0	2.500	169,22	500
.53000	Mieten und Pachten	18.500	18.500	16.806,52	000
.54000	Bewirtschaftungskosten der Grundstücke und baulichen Anlagen	0	4.500	3.469,81	000
.64000	Steuern, Versicherungen, Schadensfälle	0	190	184,84	000
.65500	Sachverständigen-, Gerichts- und ähnliche Kosten	0	0	0,00	000
.67963	Innere Verrechnungen - Bauhofleistungen	300	300	251,88	000
.68000	Abschreibungen	4.820	4.670	4.664,00	000
.68500	Verzinsung des Anlagekapitals	1.930	1.870	1.865,00	000
.70040	Betriebskostenzuschuss	-12.000	115.000	123.773,74	000
	Ausgaben	15.270	149.500	151.800,82	
	UAB 4643 Zu-/Überschuss	-15.070	-86.500	-82.069,63	

A. Verwaltungshaushalt - Einzelpläne

Gemeinde **1 Markt Kirchseeon**
 Einzelplan **4 Soziale Sicherung**
 Abschnitt **46 Einrichtungen der Jugendhilfe**
 U-Abschnitt **4644 Tageseinrichtungen für Kinder (Kath. Kindergarten "St. Maria")**

Haushaltsstelle		Haushaltsansatz		Ergebnis der Jahresrechnung	Erläuterungen
Nr.	Bezeichnung	2020	2019	2018	Sonst. Amt DVM Vermerk
1	2	EUR	EUR	EUR	6
	Einnahmen				
.14002	Miet- und Betriebskostenanteil (= zuzügl. zur Kindertagesstättegebühr)	0	0	0,00	000
.15000	Sonstige Verwaltungs- und Betriebseinnahmen	0	0	0,00	000
.17000	Zuweisungen für lfd. Zwecke vom Bund, LAF, ERP-Sondervermögen	0	0	0,00	000
.17100	Zuweisungen für lfd. Zwecke vom Land (= Betriebskostenzuschuss des Staates)	302.190	207.000	214.078,94	000
	Einnahmen	302.190	207.000	214.078,94	
	Ausgaben				
.41400	Dienstbezüge und dgl. für die Tariflich Beschäftigten	560	520	450,30	000
.43400	Zusatzversorgungsbeiträge für die Tariflich Beschäftigten	50	40	33,45	000
.44400	Sozialversicherungsbeiträge für die Tariflich Beschäftigten	110	110	88,33	000
.50000	Unterhalt der Grundstücke und baulichen Anlagen HAR: 4.000 €	6.000	11.500	6.894,88	500
.52000	Beschaffung und Unterhalt von Geräten, Ausstattungs- und Gebrauchsgegenständen	1.000	1.500	111,62	500
.54000	Bewirtschaftungskosten der Grundstücke und baulichen Anlagen	270	270	266,40	000
.65500	Sachverständigen-, Gerichts- und ähnliche Kosten	3.000	250	0,00	000
.67963	Innere Verrechnungen - Bauhofleistungen	500	500	461,38	000
.68000	Abschreibungen	6.490	6.360	6.352,00	000
.68500	Verzinsung des Anlagekapitals	5.510	5.460	5.454,00	000
.70040	Betriebskostenzuschuss HAR: 130.000 €	528.600	570.000	429.341,79	000
	Ausgaben	552.090	596.510	449.454,15	
	UAB 4644 Zu-/Überschuss	-249.900	-389.510	-235.375,21	

A. Verwaltungshaushalt - Einzelpläne

Gemeinde **1 Markt Kirchseeon**
 Einzelplan **4 Soziale Sicherung**
 Abschnitt **46 Einrichtungen der Jugendhilfe**
 U-Abschnitt **4645 Tageseinrichtungen für Kinder (Kinderhaus Münchner Straße 30)**

Haushaltsstelle		Haushaltsansatz		Ergebnis der Jahresrechnung 2018 EUR	Erläuterungen Sonst. Amt DVM Vermerk
Nr.	Bezeichnung	2020 EUR	2019 EUR		
1	2	3	4	5	6
	Einnahmen				
.14002	Miet- und Betriebskostenanteil (= zuzügl. zur Kindertagesstättegebühr)	0	0	0,00	000
.17100	Zuweisungen für lfd. Zwecke vom Land (= Betriebskostenzuschuss des Staates)	207.500	145.000	123.622,52	000
	Einnahmen	207.500	145.000	123.622,52	
	Ausgaben				
.41400	Dienstbezüge und dgl. für die Tariflich Beschäftigten	1.830	1.690	1.488,90	000
.43400	Zusatzversorgungsbeiträge für die Tariflich Beschäftigten	150	130	110,60	000
.44400	Sozialversicherungsbeiträge für die Tariflich Beschäftigten	360	340	292,06	000
.50000	Unterhalt der Grundstücke und baulichen Anlagen	57.000	3.000	345,74	500
.52000	Beschaffung und Unterhalt von Geräten, Ausstattungs- und Gebrauchsgegenständen	500	500	999,94	500
.54000	Bewirtschaftungskosten der Grundstücke und baulichen Anlagen	21.000	20.000	17.483,41	000
.64000	Steuern, Versicherungen, Schadensfälle	150	150	143,79	000
.65500	Sachverständigen-, Gerichts- und ähnliche Kosten	3.000	0	1.371,95	000
.67963	Innere Verrechnungen - Bauhofleistungen	1.100	1.100	1.037,34	000
.68000	Abschreibungen	33.840	33.840	33.841,00	000
.68500	Verzinsung des Anlagekapitals	19.030	19.030	19.029,00	000
.70040	Betriebskostenzuschuss	364.000	281.000	273.335,96	000
	Ausgaben	501.960	360.780	349.479,69	
	UAB 4645 Zu-/Überschuss	-294.460	-215.780	-225.857,17	

A. Verwaltungshaushalt - Einzelpläne

Gemeinde **1 Markt Kirchseeon**
 Einzelplan **4 Soziale Sicherung**
 Abschnitt **46 Einrichtungen der Jugendhilfe**
 U-Abschnitt **4646 Tageseinrichtungen für Kinder (Kinderhaus im BBW St. Zeno)**

Haushaltsstelle		Haushaltsansatz		Ergebnis der Jahresrechnung	Erläuterungen
Nr.	Bezeichnung	2020	2019	2018	Sonst. Amt DVM Vermerk
1	2	3	4	5	6
		EUR	EUR	EUR	
	(UA 4646 = bis 2014 Flohkiste Kirchseeon e. V.; => ab 2015 siehe HhSt. 4647.70040)				
	Einnahmen				
.17100	Zuweisungen für lfd. Zwecke vom Land (= Betriebskostenzuschuss des Staates)	196.900	155.000	135.950,78	000
	Einnahmen	196.900	155.000	135.950,78	
	Ausgaben				
.41400	Dienstbezüge und dgl. für die Tariflich Beschäftigten	430	400	348,62	000
.43400	Zusatzversorgungsbeiträge für die Tariflich Beschäftigten	40	30	25,90	000
.44400	Sozialversicherungsbeiträge für die Tariflich Beschäftigten	90	80	68,38	000
.50000	Unterhalt der Grundstücke und baulichen Anlagen	2.000	2.000	0,00	000
.53000	Mieten und Pachten	0	0	0,00	000
.64000	Steuern, Versicherungen, Schadensfälle	130	130	*****	000
.65500	Sachverständigen-, Gerichts- und ähnliche Kosten	0	1.500	0,00	000
.67963	Innere Verrechnungen - Bauhofleistungen	200	200	130,94	000
.68000	Abschreibungen	35.160	21.200	42.376,00	000
.68500	Verzinsung des Anlagekapitals	17.540	10.600	21.102,00	000
.70040	Betriebskostenzuschuss	355.400	256.000	231.111,93	000
	Ausgaben	410.990	292.140	295.163,77	
	UAB 4646 Zu-/Überschuss	-214.090	-137.140	-159.212,99	

A. Verwaltungshaushalt - Einzelpläne

Gemeinde **1 Markt Kirchseeon**
 Einzelplan **4 Soziale Sicherung**
 Abschnitt **46 Einrichtungen der Jugendhilfe**
 U-Abschnitt **4647 Tageseinrichtungen für Kinder (Sonstige)**

Haushaltsstelle		Haushaltsansatz		Ergebnis der Jahresrechnung	Erläuterungen
Nr.	Bezeichnung	2020	2019	2018	Sonst. Amt DVM Vermerk
1	2	3	4	5	6
		EUR	EUR	EUR	
	Einnahmen				
.17000	Zuweisungen für lfd. Zwecke vom Bund, LAF, ERP-Sondervermögen	0	0	0,00	000
.17100	Zuweisungen für lfd. Zwecke vom Land (= Betriebskostenzuschuss des Staates)	130.400	160.000	113.213,97	000
.17800	Zuschüsse und Spenden von übrigen Bereichen (z.B. Privatpersonen, Vereine usw.) (= Beteiligung von Privatpersonen an der Komplementärfinanzierung von Kindergarten- und Hortplätzen)	0	0	0,00	000
	Einnahmen	130.400	160.000	113.213,97	
	Ausgaben				
.70000	Zuschüsse für laufende Zwecke an soziale oder ähnliche Einrichtungen (= Komplementärfinanzierung von auswärtigen Kindergarten- und Kinderkrippenplätzen)	251.000	334.000	173.358,70	000
.70040	Betriebskostenzuschuss (= für Flohkiste Kirchseeon e. V.)	25.000	15.000	15.000,00	000
	Ausgaben	276.000	349.000	188.358,70	
	UAB 4647 Zu-/Überschuss	-145.600	-189.000	-75.144,73	

A. Verwaltungshaushalt - Einzelpläne

Gemeinde **1 Markt Kirchseeon**
 Einzelplan **4 Soziale Sicherung**
 Abschnitt **46 Einrichtungen der Jugendhilfe**
 U-Abschnitt **4648 Tageseinrichtungen für Kinder (Kinderhort Eglharting)**

Haushaltsstelle		Haushaltsansatz		Ergebnis der Jahresrechnung	Erläuterungen
Nr.	Bezeichnung	2020	2019	2018	Sonst. Amt DVM Vermerk
1	2	3	4	5	6
		EUR	EUR	EUR	
	Einnahmen				
.14001	Betriebskosteneinnahmen für überlassene Räumlichkeiten	1.500	1.500	1.366,79	000
.14002	Miet- und Betriebskostenanteil (= zuzügl. zur Kindertagesstättegebühr)	0	0	0,00	000
.17100	Zuweisungen für lfd. Zwecke vom Land (= Betriebskostenzuschuss des Staates)	77.300	74.000	63.950,07	000
	Einnahmen	78.800	75.500	65.316,86	
	Ausgaben				
.41400	Dienstbezüge und dgl. für die Tariflich Beschäftigten	40	40	29,05	000
.43400	Zusatzversorgungsbeiträge für die Tariflich Beschäftigten	10	10	2,16	000
.44400	Sozialversicherungsbeiträge für die Tariflich Beschäftigten	10	10	5,70	000
.50000	Unterhalt der Grundstücke und baulichen Anlagen	2.000	4.000	-251,79	500
.52000	Beschaffung und Unterhalt von Geräten, Ausstattungs- und Gebrauchsgegenständen	1.000	300	83,00	500
.54000	Bewirtschaftungskosten der Grundstücke und baulichen Anlagen	6.500	6.500	6.070,10	000
.64000	Steuern, Versicherungen, Schadensfälle	70	70	66,37	000
.65500	Sachverständigen-, Gerichts- und ähnliche Kosten	2.000	0	101,15	000
.67903	Innere Verrechnungen (Miete Kinderhort Eglharting)	9.000	9.000	9.000,00	000
.67963	Innere Verrechnungen - Bauhofleistungen	100	100	17,41	000
.68000	Abschreibungen	4.390	4.280	4.280,00	000
.68500	Verzinsung des Anlagekapitals	3.550	3.500	3.503,00	000
.70040	Betriebskostenzuschuss	156.000	130.000	117.709,47	000
	Ausgaben	184.670	157.810	140.615,62	
	UAB 4648 Zu-/Überschuss	-105.870	-82.310	-75.298,76	

A. Verwaltungshaushalt - Einzelpläne

Gemeinde **1 Markt Kirchseeon**
 Einzelplan **4 Soziale Sicherung**
 Abschnitt **46 Einrichtungen der Jugendhilfe**
 U-Abschnitt **4649 Tageseinrichtungen für Kinder (Kinderhaus "Am Forst")**

Haushaltsstelle		Haushaltsansatz		Ergebnis der Jahresrechnung	Erläuterungen
Nr.	Bezeichnung	2020	2019	2018	Sonst. Amt DVM Vermerk
1	2	3	4	5	6
		EUR	EUR	EUR	
	Einnahmen				
.14000	Miete bzw. Pacht für die Nutzung des Mehrzweckraumes im Kinderg."Am Forst"	0	0	0,00	000
.14002	Miet- und Betriebskostenanteil (= zuzügl. zur Kindertagesstättegebühr)	0	0	0,00	000
.15000	Sonstige Verwaltungs- und Betriebseinnahmen	0	0	0,00	000
.16202	Erstattung des komm. Förderanteils der kindbezogenen Förderg.nach dem BayKiBiG	0	0	0,00	000
.17000	Zuweisungen für lfd. Zwecke vom Bund, LAF, ERP-Sondervermögen	0	0	0,00	000
.17100	Zuweisungen für lfd. Zwecke vom Land (= Betriebskostenzuschuss des Staates)	431.280	357.000	268.963,48	000
	Einnahmen	431.280	357.000	268.963,48	
	Ausgaben				
.41400	Dienstbezüge und dgl. für die Tariflich Beschäftigten	6.420	5.920	5.250,37	000
.43400	Zusatzversorgungsbeiträge für die Tariflich Beschäftigten	500	460	390,04	000
.44400	Sozialversicherungsbeiträge für die Tariflich Beschäftigten	1.250	1.190	1.029,89	000
.50000	Unterhalt der Grundstücke und baulichen Anlagen HAR: 11.000 €	55.000	20.000	9.048,47	500
.52000	Beschaffung und Unterhalt von Geräten, Ausstattungs- und Gebrauchsgegenständen	4.500	6.000	3.967,56	500
.54000	Bewirtschaftungskosten der Grundstücke und baulichen Anlagen	25.000	24.000	22.171,35	000
.64000	Steuern, Versicherungen, Schadensfälle	100	100	345,90	000
.65200	Post- und Fernmeldegebühren, Wartungsgebühren (= für Brandmeldeanlage)	300	300	251,45	000
.65500	Sachverständigen-, Gerichts- und ähnliche Kosten	4.600	2.000	0,00	000
.67963	Innere Verrechnungen - Bauhofleistungen	3.300	3.300	3.220,63	000
.68000	Abschreibungen	38.000	37.770	37.761,00	000
.68500	Verzinsung des Anlagekapitals	46.650	46.410	46.410,00	000
.70040	Betriebskostenzuschuss HAR: 291.000 €	785.400	871.000	539.245,94	000
	Ausgaben	971.020	1.018.450	669.092,60	
	UAB 4649 Zu-/Überschuss	-539.740	-661.450	-400.129,12	

A. Verwaltungshaushalt - Einzelpläne

Gemeinde **1 Markt Kirchseeon**
 Einzelplan **4 Soziale Sicherung**
 Abschnitt **46 Einrichtungen der Jugendhilfe**
 U-Abschnitt **4649 Tageseinrichtungen für Kinder (Kinderhaus "Am Forst")**

Haushaltsstelle		Haushaltsansatz		Ergebnis der Jahresrechnung 2018	Erläuterungen Sonst. Amt DVM Vermerk
Nr.	Bezeichnung	2020	2019		
1	2	3	4	5	6
		EUR	EUR	EUR	
		2.186.630	1.848.300	1.665.947,32	
		4.746.410	4.504.580	3.600.023,66	
	AB 46 Zu-/Überschuss	-2.559.780	-2.656.280	-1.934.076,34	

A. Verwaltungshaushalt - Einzelpläne

Gemeinde **1 Markt Kirchseeon**
 Einzelplan **4 Soziale Sicherung**
 Abschnitt **47 Förderung anderer Träger der Wohlfahrtspflege und Jugendhilfe**
 U-Abschnitt **4700 Förderung der Wohlfahrtspflege**

Haushaltsstelle		Haushaltsansatz		Ergebnis der Jahresrechnung	Erläuterungen
Nr.	Bezeichnung	2020	2019	2018	Sonst. Amt DVM Vermerk
1	2	3	4	5	6
		EUR	EUR	EUR	
	Einnahmen				
		0	0	0,00	
	Ausgaben				
.66100	Mitgliedsbeiträge an Verbände und Vereine	240	240	240,00	000
.70000	Zuschüsse für laufende Zwecke an soziale oder ähnliche Einrichtungen	4.850	4.750	1.535,00	000
	Ausgaben	5.090	4.990	1.775,00	
	UAB 4700 Zu-/Überschuss	-5.090	-4.990	-1.775,00	
	Einnahmen	0	0	0,00	
	Ausgaben	5.090	4.990	1.775,00	
	AB 47 Zu-/Überschuss	-5.090	-4.990	-1.775,00	

A. Verwaltungshaushalt - Einzelpläne

Gemeinde **1 Markt Kirchseeon**
 Einzelplan **4 Soziale Sicherung**
 Abschnitt **49 Sonstige soziale Angelegenheiten**
 U-Abschnitt **4900 Sonstige soziale Angelegenheiten**

Haushaltsstelle		Haushaltsansatz		Ergebnis der Jahresrechnung	Erläuterungen
Nr.	Bezeichnung	2020	2019	2018	Sonst. Amt DVM Vermerk
1	2	3	4	5	6
		EUR	EUR	EUR	
	Einnahmen				
.17800	Spenden von Privaten	0	0	0,00	000
.17801	Erstattung von Bestattungskosten durch Privatpersonen bei Sozialbestattungen	500	1.000	295,00	000
	Einnahmen	500	1.000	295,00	
	Ausgaben				
.78800	Weitere soziale Leistungen	0	0	0,00	000
.78801	Kosten für Sozialbestattungen	2.000	2.000	0,00	000
	Ausgaben	2.000	2.000	0,00	
	UAB 4900 Zu-/Überschuss	-1.500	-1.000	295,00	
	Einnahmen	500	1.000	295,00	
	Ausgaben	2.000	2.000	0,00	
	AB 49 Zu-/Überschuss	-1.500	-1.000	295,00	
	Einnahmen	2.190.230	1.852.500	1.669.450,68	
	Ausgaben	4.756.940	4.515.010	3.603.359,01	
	EP 4 Zu-/Überschuss	-2.566.710	-2.662.510	-1.933.908,33	

A. Verwaltungshaushalt - Einzelpläne

Gemeinde **1 Markt Kirchseeon**
 Einzelplan **5 Gesundheit, Sport, Erholung**
 Abschnitt **55 Förderung des Sports**
 U-Abschnitt **5500 Förderung des Sports**

Haushaltsstelle		Haushaltsansatz		Ergebnis der Jahresrechnung	Erläuterungen
Nr.	Bezeichnung	2020	2019	2018	Sonst. Amt DVM Vermerk
1	2	3	4	5	6
		EUR	EUR	EUR	
	Einnahmen				
.15000	Sonstige Verwaltungs- und Betriebseinnahmen	250	250	238,45	000
	Einnahmen	250	250	238,45	
	Ausgaben				
.41400	Dienstbezüge und dgl. für die Tariflich Beschäftigten	0	0	*****	000
.43400	Zusatzversorgungsbeiträge für die Tariflich Beschäftigten	0	0	*****	000
.44400	Sozialversicherungsbeiträge für die Tariflich Beschäftigten	0	0	*****	000
.67963	Innere Verrechnungen - Bauhofleistungen	0	0	*****	000
.70010	Zuschüsse zum Unterhalt des Sportplatzes an der Waldbahn	1.200	1.200	1.170,00	000
.70020	Zuschuss an Sportvereine für Übungsleiter	3.000	3.300	3.272,00	000
.70030	Zuschüsse für die Nutzung der Kegelbahn im Schützenheim in Kirchseeon-Dorf <i>(Wird auf die Tilgung des in 2006 erhaltenen Darlehens angerechnet; s. a. HhSt. 5500.32800)</i>	2.400	2.400	2.400,00	000
.70050	Zuschüsse zum Unterhalt des Kunstrasensportplatzes am Gymnasium Kirchseeon	7.000	7.000	9.764,17	000
.70080	Zuschuss für Pacht der Tennisanlage "Falkenberg"	3.800	4.500	4.500,00	000
.72800	Schuldendiensthilfen an ATSV <i>(= für Hartsportplatz; letzte Rate fällig am 01.10.2023)</i>	740	740	739,32	000
	Ausgaben	18.140	19.140	21.845,49	
	UAB 5500 Zu-/Überschuss	-17.890	-18.890	-21.607,04	
	Einnahmen	250	250	238,45	
	Ausgaben	18.140	19.140	21.845,49	
	AB 55 Zu-/Überschuss	-17.890	-18.890	-21.607,04	

A. Verwaltungshaushalt - Einzelpläne

Gemeinde **1 Markt Kirchseeon**
 Einzelplan **5 Gesundheit, Sport, Erholung**
 Abschnitt **56 Eigene Sportstätten**
 U-Abschnitt **5600 Eigene Sportstätten**

Haushaltsstelle		Haushaltsansatz		Ergebnis der Jahresrechnung	Erläuterungen	
Nr.	Bezeichnung	2020	2019	2018	Sonst.	
1	2	EUR	EUR	EUR	Amt	DVM Vermerk
1	2	3	4	5	6	
	Einnahmen					
.13000	Einnahmen aus Verkauf	0	0	0,00	000	
.14010	Miete für Räume im Schützen- und BRK-Heim an der Waldbahn	2.910	2.910	2.914,32	000	
.14011	Miete bzw. Pacht für die Nutzung der ehemaligen ATSV-Halle	5.000	7.000	6.615,00	000	
.16900	Innere Verrechnungen (Miete f.Räume d. Heimatkundevereins in der ATSV-Halle) (= mtl. 500,00 € lt. § 3 des Mietvertrages vom 11.09.2002)	6.000	6.000	6.000,00	000	
.17800	Zuschüsse und Spenden von übrigen Be- reichen(z.B.Privatpersonen,Vereine usw.)	0	0	0,00	000	
	Einnahmen	13.910	15.910	15.529,32		
	Ausgaben					
.41400	Dienstbezüge und dgl. für die Tariflich Beschäftigten	6.660	6.140	5.571,07	000	
.41600	Beschäftigungsentgelte und dgl. für nebenberuflich Tätige	1.240	600	1.261,98	000	
.43400	Zusatzversorgungsbeiträge für die Tariflich Beschäftigten	520	480	433,36	000	
.44400	Sozialversicherungsbeiträge für die Tariflich Beschäftigten	1.290	1.230	1.061,38	000	
.44800	Beiträge zur gesetzlichen Sozialver- sicherung für Sonstige(Aushilfen etc.)	0	0	0,00	000	
.50070	Unterhalt der Grundstücke und baulichen Anlagen - ATSV-Halle HAR: 60.000 €	20.000	60.000	153.990,47	500	
.50075	Unterhalt der Grundstücke und baulichen Anlagen - Sportheim ATSV	7.200	5.800	2.877,54	500	
.50080	Unterhalt d. Grundstücke u. baul. Anl. - Schützen- und BRK-Heim an der Waldbahn HAR: 10.000 €	0	35.700	-2.005,87	500	
.51080	Unterhalt des Sportplatzes am Sport- platzweg	40.000	23.000	13.736,44	500	
.52000	Beschaffung und Unterhalt von Geräten, Ausstattungs- und Gebrauchsgegenständen	1.000	1.000	517,03	500	
.54000	Bewirtschaftungskosten der Grundstücke und baulichen Anlagen	18.000	15.000	11.767,36	000	
.54010	Bewirtschaftungskosten der Grundstücke und baulichen Anlagen - Sportheim ATSV	10.000	13.000	12.697,02	000	
.55000	Fahrzeughaltungskosten (Betriebsstoffe und dgl.)	1.500	1.500	338,34	500	
.64000	Steuern, Versicherungen, Schadensfälle	530	530	518,12	000	
.65200	Post- und Fernmeldegebühren, Wartungs- gebühren (= für Heizungsmodem)	300	300	266,95	000	

A. Verwaltungshaushalt - Einzelpläne

Gemeinde **1 Markt Kirchseeon**
 Einzelplan **5 Gesundheit, Sport, Erholung**
 Abschnitt **56 Eigene Sportstätten**
 U-Abschnitt **5600 Eigene Sportstätten**

Haushaltsstelle		Haushaltsansatz		Ergebnis der Jahresrechnung 2018 EUR	Erläuterungen Sonst. Amt DVM Vermerk
Nr.	Bezeichnung	2020 EUR	2019 EUR		
1	2	3	4	5	6
.65500	Sachverständigen-, Gerichts- und ähnliche Kosten	0	8.000	2.652,43	000
.67963	Innere Verrechnungen - Bauhofleistungen	4.200	4.200	4.100,91	000
	Ausgaben	112.440	176.480	209.784,53	
	UAB 5600 Zu-/Überschuss	-98.530	-160.570	-194.255,21	
	Einnahmen	13.910	15.910	15.529,32	
	Ausgaben	112.440	176.480	209.784,53	
	AB 56 Zu-/Überschuss	-98.530	-160.570	-194.255,21	

A. Verwaltungshaushalt - Einzelpläne

Gemeinde **1 Markt Kirchseeon**
 Einzelplan **5 Gesundheit, Sport, Erholung**
 Abschnitt **57 Badeanstalten**
 U-Abschnitt **5700 Badeanstalten**

Haushaltsstelle		Haushaltsansatz		Ergebnis der Jahresrechnung	Erläuterungen
Nr.	Bezeichnung	2020	2019	2018	Sonst. Amt DVM Vermerk
1	2	EUR	EUR	EUR	6
	Einnahmen				
.11000	Benutzungsgebühren und ähnliche Entgelte <i>(Die derzeitigen Eintrittsgebühren gelten seit 01.09.2012; siehe MGR-Beschluss Nr. 695 vom 09.07.2012)</i>	85.000	85.000	83.228,73	000
.11070	Umsatzsteuer aus steuerpflichtigen Entgelten	8.750	9.450	9.370,82	000
.11080	Badegebühren von Schulen	40.000	50.000	50.540,00	000
.15000	Vermischte Einnahmen	0	0	100,00	000
.15030	Umsatzsteuerrückvergütung	36.250	52.050	22.688,01	000
.16400	Erstattg.d.gesetzl.Sozialvers.träger von Arb.geberaufwendungen bei Mutterschaft	*****	*****	0,00	000
.17800	Zuschüsse und Spenden von übrigen Bereichen(z.B.Privatpersonen,Vereine usw.)	0	0	0,00	000
	Einnahmen	170.000	196.500	165.927,56	
	Ausgaben				
.41400	Dienstbezüge und dgl. für die Tariflich Beschäftigten <i>(ab 2019 incl. Betriebsleiter)</i>	163.930	157.140	103.367,84	000
.43400	Zusatzversorgungsbeiträge für die Tariflich Beschäftigten	12.710	12.180	7.673,98	000
.44400	Sozialversicherungsbeiträge für die Tariflich Beschäftigten	31.770	31.170	20.884,56	000
.45000	Beihilfen, Unterstützungen und dgl.	30	30	28,44	000
.50030	Unterhalt der Grundstücke und baulichen Anlagen - Hallenbad <i>HAR: 60.000 €</i>	10.000	70.000	7.316,61	500
.51000	Unterhalt und Instandsetzung des sonstigen unbeweglichen Vermögens	13.000	14.000	7.953,84	500
.52000	Beschaffung und Unterhalt von Geräten, Ausstattungs- und Gebrauchsgegenständen	6.000	6.000	4.138,01	500
.52010	Beschaffung von Chemikalien usw.	4.000	3.500	2.820,07	500
.53000	Mieten und Pachten	0	1.530	1.657,50	500
.54000	Bewirtschaftungskosten der Grundstücke und baulichen Anlagen	40.000	45.000	44.828,27	000
.56000	Besondere Aufwendungen für Bedienstete	2.500	5.500	1.694,87	500
.62020	Weitere Betriebsausgaben (Energiekosten)	80.000	80.000	78.906,38	000
.63200	Versch.Betriebsaufwand (z.B.Kosten für Verpfleg.,Veranstaltg.,Verbrauchsmat.)	500	500	272,45	500
.64000	Steuern, Versicherungen, Schadensfälle	210	200	197,12	000
.64020	Umsatzsteuer an Finanzamt	1.700	1.500	1.420,15	000
.64030	Umsatzsteuer an Lieferanten (Vorsteuer)	43.300	60.000	33.666,02	000
.65000	Geschäftsausgaben	1.200	1.200	-835,92	500

A. Verwaltungshaushalt - Einzelpläne

Gemeinde **1 Markt Kirchseeon**
 Einzelplan **5 Gesundheit, Sport, Erholung**
 Abschnitt **57 Badeanstalten**
 U-Abschnitt **5700 Badeanstalten**

Haushaltsstelle		Haushaltsansatz		Ergebnis der Jahresrechnung	Erläuterungen
Nr.	Bezeichnung	2020	2019	2018	Sonst. Amt DVM Vermerk
1	2	3	4	5	6
.65200	Post- und Fernmeldegebühren, Wartungsgebühren	800	500	221,21	000
.65300	Öffentliche Bekanntmachungen	2.000	2.000	2.450,40	100
.65500	Sachverständigen-, Gerichts- und ähnliche Kosten <i>HAR: 23.000 €</i> <i>(= Kosten für Wasseruntersuchungen, für energetisches Sanierungskonzept und für Brandschutzkonzept)</i> <i>(Kosten für Betriebsleiter und für Schwimmmeistervertretung im Hallenbad entfällt ab 2019, siehe 5700.41400)</i>	34.000	28.000	20.401,05	000
.67900	Innere Verrechnungen, Verwaltungsbeitrag	41.000	40.500	40.214,00	000
.67963	Innere Verrechnungen - Bauhofleistungen	2.100	2.100	2.021,83	000
.68000	Abschreibungen	0	0	0,00	000
.68500	Verzinsung des Anlagekapitals	0	0	0,00	000
	Ausgaben	490.750	562.550	381.298,68	
	UAB 5700 Zu-/Überschuss	-320.750	-366.050	-215.371,12	
	Einnahmen	170.000	196.500	165.927,56	
	Ausgaben	490.750	562.550	381.298,68	
	AB 57 Zu-/Überschuss	-320.750	-366.050	-215.371,12	

A. Verwaltungshaushalt - Einzelpläne

Gemeinde **1 Markt Kirchseon**
 Einzelplan **5 Gesundheit, Sport, Erholung**
 Abschnitt **58 Park- und Gartenanlagen**
 U-Abschnitt **5800 Park- und Gartenanlagen**

Haushaltsstelle		Haushaltsansatz		Ergebnis der Jahresrechnung	Erläuterungen
Nr.	Bezeichnung	2020	2019	2018	Sonst. Amt DVM Vermerk
1	2	3	4	5	6
	Einnahmen				
.17800	Zuschüsse und Spenden von übrigen Bereichen (z.B. Privatpersonen, Vereine usw.)	0	0	0,00	000
	Einnahmen	0	0	0,00	
	Ausgaben				
.41400	Dienstbezüge und dgl. für die Tariflich Beschäftigten	900	830	1.794,27	000
.43400	Zusatzversorgungsbeiträge für die Tariflich Beschäftigten	70	70	133,84	000
.44400	Sozialversicherungsbeiträge für die Tariflich Beschäftigten	180	170	351,86	000
.51000	Unterhalt und Instandsetzung des sonstigen unbeweglichen Vermögens	4.000	4.500	968,16	500
.57000	Sachausgaben - Strom, Wasser, Kanal	400	1.000	356,39	000
.67963	Innere Verrechnungen - Bauhofleistungen	600	600	537,29	000
	Ausgaben	6.150	7.170	4.141,81	
	UAB 5800 Zu-/Überschuss	-6.150	-7.170	-4.141,81	
	Einnahmen	0	0	0,00	
	Ausgaben	6.150	7.170	4.141,81	
	AB 58 Zu-/Überschuss	-6.150	-7.170	-4.141,81	

A. Verwaltungshaushalt - Einzelpläne

Gemeinde 1 Markt Kirchseeon
 Einzelplan 5 Gesundheit, Sport, Erholung
 Abschnitt 59 Sonstige Erholungseinrichtungen
 U-Abschnitt 5900 Sonstige Erholungseinrichtungen

Haushaltsstelle		Haushaltsansatz		Ergebnis der Jahresrechnung	Erläuterungen
Nr.	Bezeichnung	2020	2019	2018	Sonst. Amt DVM Vermerk
1	2	EUR	EUR	EUR	6
	Einnahmen				
	Einnahmen	0	0	0,00	
	Ausgaben				
.41400	Dienstbezüge und dgl. für die Tariflich Beschäftigten	1.680	1.550	1.365,43	000
.43400	Zusatzversorgungsbeiträge für die Tariflich Beschäftigten	130	120	101,43	000
.44400	Sozialversicherungsbeiträge für die Tariflich Beschäftigten	330	310	267,84	000
.51000	Unterhalt von Bolzplätzen	500	500	0,00	500
.52000	Beschaffung und Unterhalt von Geräten, Ausstattungs- und Gebrauchsgegenständen	100	100	0,00	500
.67963	Innere Verrechnungen - Bauhofleistungen	1.000	1.000	970,84	000
	Ausgaben	3.740	3.580	2.705,54	
	UAB 5900 Zu-/Überschuss	-3.740	-3.580	-2.705,54	
	Einnahmen	0	0	0,00	
	Ausgaben	3.740	3.580	2.705,54	
	AB 59 Zu-/Überschuss	-3.740	-3.580	-2.705,54	
	Einnahmen	184.160	212.660	181.695,33	
	Ausgaben	631.220	768.920	619.776,05	
	EP 5 Zu-/Überschuss	-447.060	-556.260	-438.080,72	

A. Verwaltungshaushalt - Einzelpläne

Gemeinde **1 Markt Kirchseeon**
 Einzelplan **6 Bau- und Wohnungswesen, Verkehr**
 Abschnitt **60 Bauverwaltung**
 U-Abschnitt **6000 Bauverwaltung**

Haushaltsstelle		Haushaltsansatz		Ergebnis der Jahresrechnung	Erläuterungen
Nr.	Bezeichnung	2020	2019	2018	Sonst. Amt DVM Vermerk
1	2	EUR	EUR	EUR	6
	Einnahmen				
.15000	Sonstige Verwaltungs- und Betriebseinnahmen	*****	*****	0,00	
.16400	Erstattg.d.gesetzl.Sozialvers.träger von Arb.geberaufwendungen bei Mutterschaft	*****	*****	1.792,11	000
.17000	Zuweisungen für lfd. Zwecke vom Bund, LAF, ERP-Sondervermögen (= Zuschuss für Klimaschutzmanager; ab 2016 siehe 1102.17000)	*****	*****	0,00	000
.17600	Zuweisungen für lfd. Zwecke von sonstigen öffentl. Sonderrechnungen	*****	*****	0,00	000
	Einnahmen	0	0	1.792,11	
	Ausgaben				
.41400	Dienstbezüge und dgl. für die Tariflich Beschäftigten <i>incl. der Angestelltenbezüge des UA 7200 (= Abfallbeseitigung); für Klimaschutzmanager siehe UA 1102 ab 2016!</i>	321.130	341.520	289.281,98	000
.41600	Beschäftigungsentgelte und dgl. für nebenberuflich Tätige	*****	*****	0,00	000
.43400	Zusatzversorgungsbeiträge für die Tariflich Beschäftigten	24.890	26.470	22.048,24	000
.44400	Sozialversicherungsbeiträge für die Tariflich Beschäftigten	62.220	67.730	55.829,18	000
.45000	Beihilfen, Unterstützungen und dgl.	10.740	10.770	10.763,43	000
	Ausgaben	418.980	446.490	377.922,83	
	UAB 6000 Zu-/Überschuss	-418.980	-446.490	-376.130,72	
	Einnahmen	0	0	1.792,11	
	Ausgaben	418.980	446.490	377.922,83	
	AB 60 Zu-/Überschuss	-418.980	-446.490	-376.130,72	

A. Verwaltungshaushalt - Einzelpläne

Gemeinde **1 Markt Kirchseeon**
 Einzelplan **6 Bau- und Wohnungswesen, Verkehr**
 Abschnitt **61 Städtebauliche Planung, Städtebauförderung, Vermessung, Bauordnung**
 U-Abschnitt **6100 Städtebauliche Planung, Städtebauförderung, Vermessung, Bauordnung**

Haushaltsstelle		Haushaltsansatz		Ergebnis der Jahresrechnung 2018	Erläuterungen	
Nr.	Bezeichnung	2020	2019		Sonst.	
		EUR	EUR	EUR	Amt	DVM Vermerk
1	2	3	4	5	6	
	Einnahmen					
.10000	Verwaltungsgebühren	0	100	196,46	000	
.15000	Vermischte Einnahmen	0	0	0,00	000	
.17000	Zuweisungen für lfd. Zwecke vom Bund, LAF, ERP-Sondervermögen	0	0	0,00	000	
.17100	Zuweisungen für lfd. Zwecke vom Land	0	0	0,00	000	
	Einnahmen	0	100	196,46		
	Ausgaben					
.65000	Geschäftsausgaben	2.500	2.500	2.246,40	000	
.65500	Sachverständigen-, Gerichts- und ähnliche Kosten	0	1.200	0,00	000	
.65510	Planungskosten <i>(Diese HhSt. ist gegenseitig deckungs- fähig mit HhSt. 6101.65510 .)</i>	150.000	150.000	88.729,15	100	
.71300	Zuschüsse für lfd. Zwecke an Zweck- verband und dgl.	4.880	4.850	4.770,66	000	
	Ausgaben	157.380	158.550	95.746,21		
	UAB 6100 Zu-/Überschuss	-157.380	-158.450	-95.549,75		

A. Verwaltungshaushalt - Einzelpläne

Gemeinde **1 Markt Kirchseeon**
 Einzelplan **6 Bau- und Wohnungswesen, Verkehr**
 Abschnitt **61 Städtebauliche Planung, Städtebauförderung, Vermessung, Bauordnung**
 U-Abschnitt **6101 Iveco-Gelände**

Haushaltsstelle		Haushaltsansatz		Ergebnis der Jahresrechnung	Erläuterungen
Nr.	Bezeichnung	2020	2019	2018	Sonst. Amt DVM Vermerk
1	2	3	4	5	6
		EUR	EUR	EUR	
	Einnahmen				
.15000	Sonstige Verwaltungs- und Betriebseinnahmen	0	0	0,00	000
.17100	Zuweisungen für lfd. Zwecke vom Land	0	0	0,00	000
	Einnahmen	0	0	0,00	
	Ausgaben				
.65510	Planungskosten <i>(Diese HhSt. ist gegenseitig deckungsfähig mit HhSt. 6100.65510.)</i>	0	0	0,00	100
.66200	Vermischte Ausgaben	0	0	0,00	100
	Ausgaben	0	0	0,00	
	UAB 6101 Zu-/Überschuss	0	0	0,00	
	Einnahmen	0	100	196,46	
	Ausgaben	157.380	158.550	95.746,21	
	AB 61 Zu-/Überschuss	-157.380	-158.450	-95.549,75	

A. Verwaltungshaushalt - Einzelpläne

Gemeinde **1 Markt Kirchseeon**
 Einzelplan **6 Bau- und Wohnungswesen, Verkehr**
 Abschnitt **62 Wohnungsbauförderung und Wohnungsfürsorge**
 U-Abschnitt **6200 Wohnungsbauförderung und Wohnungsfürsorge**

Haushaltsstelle		Haushaltsansatz		Ergebnis der Jahresrechnung 2018 EUR	Erläuterungen Sonst. Amt DVM Vermerk
Nr.	Bezeichnung	2020 EUR	2019 EUR		
1	2	3	4	5	6
	Einnahmen				
.20700	Zinseinnahmen aus Darlehensgewährung - Wohnungsbaugenossenschaften <i>(Adelsberger bis 2050)</i>	550	550	552,20	000
.26300	Weitere Finanzeinnahmen (z. B. Konven- tionalstrafen, Ausgleichszahlungen usw.) <i>(= Ausgleichszahlungen nach dem WoBindG)</i>	40	40	40,18	000
	Einnahmen	590	590	592,38	
	Ausgaben				
.71800	Zuschuss an Mieterverein	0	0	0,00	000
	Ausgaben	0	0	0,00	
	UAB 6200 Zu-/Überschuss	590	590	592,38	

A. Verwaltungshaushalt - Einzelpläne

Gemeinde 1 Markt Kirchseeon
 Einzelplan 6 Bau- und Wohnungswesen, Verkehr
 Abschnitt 62 Wohnungsbauförderung und Wohnungsfürsorge
 U-Abschnitt 6201 Herterfeld

Haushaltsstelle		Haushaltsansatz		Ergebnis der Jahresrechnung	Erläuterungen
Nr.	Bezeichnung	2020	2019	2018	Sonst. Amt DVM Vermerk
1	2	3	4	5	6
		EUR	EUR	EUR	
	Einnahmen				
.20600	Zinseinnahmen aus Darlehensgewährung - Wohnungsbaugenossenschaften	3.270	3.270	3.267,15	000
	Ausgaben				
	Einnahmen	3.270	3.270	3.267,15	
	Ausgaben	0	0	0,00	
	UAB 6201 Zu-/Überschuss	3.270	3.270	3.267,15	
	Einnahmen	3.860	3.860	3.859,53	
	Ausgaben	0	0	0,00	
	AB 62 Zu-/Überschuss	3.860	3.860	3.859,53	

A. Verwaltungshaushalt - Einzelpläne

Gemeinde **1 Markt Kirchseeon**
 Einzelplan **6 Bau- und Wohnungswesen, Verkehr**
 Abschnitt **63 Gemeinestraßen**
 U-Abschnitt **6300 Gemeinestraßen und Bauhof**

Haushaltsstelle		Haushaltsansatz		Ergebnis der Jahresrechnung	Erläuterungen
Nr.	Bezeichnung	2020	2019	2018	Sonst. Amt DVM Vermerk
1	2	EUR	EUR	EUR	6
	Einnahmen				
.11000	Benutzungsgebühren und ähnliche Entgelte (= Sondernutzungsgebühren lt. Satzung vom 29.12.2011)	1.200	2.600	2.525,09	000
.14000	Miete vom Wasserwerk für Bauhofbenutzung	3.400	3.400	2.160,00	000
.14020	Miete für Bauhof (Miete Knab)	1.800	1.800	1.800,00	000
.15000	Vermischte Einnahmen	2.500	2.500	3.505,64	000
.16400	Erstattg.d.gesetzl.Sozialvers.träger von Arb.geberaufwendungen bei Mutterschaft	*****	*****	5.789,74	000
.16500	Erstattung von Bauhofleistungen vom Wasserwerk Kirchseeon	3.000	1.650	1.650,48	000
.16963	Innere Verrechnungen - Bauhofleistungen	204.100	204.400	201.992,15	000
.17130	Überlassung des Kfz-Steueraufkommens für den Straßenunterhalt	79.900	79.900	79.900,00	000
.17600	Zuweisungen für lfd. Zwecke von sonstigen öffentl. Sonderrechnungen	0	0	0,00	000
	Einnahmen	295.900	296.250	299.323,10	
	Ausgaben				
.41400	Dienstbezüge und dgl. für die Tariflich Beschäftigten	278.000	256.090	235.134,11	000
.43400	Zusatzversorgungsbeiträge für die Tariflich Beschäftigten	21.550	19.650	17.496,84	000
.44400	Sozialversicherungsbeiträge für die Tariflich Beschäftigten	53.860	51.200	45.922,97	000
.45000	Beihilfen, Unterstützungen und dgl.	140	150	281,20	000
.50000	Unterhalt der Grundstücke und baulichen Anlagen	28.000	21.000	15.577,14	500
.51000	Unterhalt und Instandsetzung des sonstigen unbeweglichen Vermögens HAR: 50.000 €	190.000	150.000	87.417,24	500
.51001	Unterhalt des Straßenentwässerungs- kanales in Buch (Regenwasserkanal)	0	5.500	5.182,45	500
.51002	Baumpflegmaßnahmen an Straßenbäumen HAR: 4.000 €	1.000	5.000	3.208,31	500
.51003	Unterhalt des Straßenentwässerungs- kanales in der St.-Coloman-Straße	0	800	0,00	500
.51004	Unterhalt des Straßenentwässerungs- kanales im Mühlweg	0	0	0,00	500
.51005	Unterhalt des Straßenentwässerungs- kanales in Forstseeon	0	0	0,00	500
.51006	Unterhalt und Instandsetzung von Ampelanlagen	1.500	1.500	1.010,32	500
.51007	Unterhalt und Instandsetzung von Brückenbauwerken	0	22.000	3.000,00	500

A. Verwaltungshaushalt - Einzelpläne

Gemeinde **1 Markt Kirchseeon**
 Einzelplan **6 Bau- und Wohnungswesen, Verkehr**
 Abschnitt **63 Gemeindefstraßen**
 U-Abschnitt **6300 Gemeindefstraßen und Bauhof**

Haushaltsstelle		Haushaltsansatz		Ergebnis der Jahresrechnung 2018 EUR	Erläuterungen	
Nr.	Bezeichnung	2020 EUR	2019 EUR		Sonst. Amt DVM Vermerk	
1	2	3	4	5	6	
.52000	Beschaffung und Unterhalt von Geräten, Ausstattungs- und Gebrauchsgegenständen	15.000	10.000	9.824,44	500	
.52040	Verkehrszeichen und Straßennamens- schilder etc.	8.000	5.000	4.323,57	500	
.53000	Mieten für Bauhoffahrzeuge (Fendt)	12.000	11.000	13.466,88		
.53010	Leasing-Raten für Dienstfahrzeug des Bauhofleiters	1.400	1.400	1.318,56	500	
.54000	Bewirtschaftungskosten der Grundstücke und baulichen Anlagen	17.000	17.000	16.386,19	000	
.55000	Fahrzeughaltungskosten (Betriebsstoffe und dgl.)	80.000	58.000	47.265,95	500	
.55010	Fahrzeughaltungskosten (Betriebsstoffe und dgl.) f. Dienstfahrzeug Bauhofleiter	2.000	2.000	1.645,15	500	
.56000	Besondere Aufwendungen für Bedienstete	4.000	4.000	3.487,41	500	
.63700	Wartungsgebühren etc. für EDV-Anlage	1.500	1.800	1.340,32	500	
.64000	Steuern, Versicherungen, Schadensfälle	1.000	1.000	857,73	000	
.65000	Geschäftsausgaben	1.000	1.000	1.120,37	500	
.65200	Post- und Fernmeldegebühren, Wartungs- gebühren	2.300	2.200	2.104,04	000	
.65201	Kabelgebühren	0	0	0,00	000	
.65400	Dienstreisen, Fahrtkosten und Auslagen- ersatz	0	0	16,81	500	
.65500	Sachverständigen-, Gerichts- und ähnliche Kosten	2.000	500	468,80	000	
.67900	Innere Verrechnungen (Kanaloberflächen- wasser f. Straßenentwässerung im Gebiet D) (= Umbuchung auf HhSt. 7000.16900)	16.120	16.120	16.124,13	000	
	Ausgaben	737.370	663.910	533.980,93		
	UAB 6300 Zu-/Überschuss	-441.470	-367.660	-234.657,83		
	Einnahmen	295.900	296.250	299.323,10		
	Ausgaben	737.370	663.910	533.980,93		
	AB 63 Zu-/Überschuss	-441.470	-367.660	-234.657,83		

A. Verwaltungshaushalt - Einzelpläne

Gemeinde **1 Markt Kirchseeon**
 Einzelplan **6 Bau- und Wohnungswesen, Verkehr**
 Abschnitt **67 Straßenbeleuchtung und -reinigung**
 U-Abschnitt **6700 Straßenbeleuchtung**

Haushaltsstelle		Haushaltsansatz		Ergebnis der Jahresrechnung	Erläuterungen
Nr.	Bezeichnung	2020	2019	2018	Sonst. Amt DVM Vermerk
1	2	EUR	EUR	EUR	6
	Einnahmen				
	Einnahmen	0	0	0,00	
	Ausgaben				
.41400	Dienstbezüge und dgl. für die Tariflich Beschäftigten	20	20	0,00	000
.43400	Zusatzversorgungsbeiträge für die Tariflich Beschäftigten	10	10	0,00	000
.44400	Sozialversicherungsbeiträge für die Tariflich Beschäftigten	10	10	0,00	000
.51000	Unterhalt der Straßenbeleuchtungsanlage	700	500	1.000,00	500
.60010	Laufende Betriebsausgaben für Straßen- beleuchtung	70.000	70.000	56.126,74	500
.67963	Innere Verrechnungen - Bauhofleistungen	100	100	0,00	000
	Ausgaben	70.840	70.640	57.126,74	
	UAB 6700 Zu-/Überschuss	-70.840	-70.640	-57.126,74	

A. Verwaltungshaushalt - Einzelpläne

Gemeinde **1 Markt Kirchseeon**
 Einzelplan **6 Bau- und Wohnungswesen, Verkehr**
 Abschnitt **67 Straßenbeleuchtung und -reinigung**
 U-Abschnitt **6750 Straßenreinigung**

Haushaltsstelle		Haushaltsansatz		Ergebnis der Jahresrechnung	Erläuterungen
Nr.	Bezeichnung	2020	2019	2018	Sonst. Amt DVM Vermerk
		EUR	EUR	EUR	
1	2	3	4	5	6
	Einnahmen				
	Einnahmen	0	0	0,00	
	Ausgaben				
.41400	Dienstbezüge und dgl. für die Tariflich Beschäftigten	104.970	96.890	85.390,03	000
.43400	Zusatzversorgungsbeiträge für die Tariflich Beschäftigten	8.140	7.440	6.343,23	000
.44400	Sozialversicherungsbeiträge für die Tariflich Beschäftigten	20.340	19.380	16.749,83	000
.52000	Beschaffung und Unterhalt von Geräten, Ausstattungs- und Gebrauchsgegenständen <i>(z. B. Abfallbehälter usw.)</i>	1.500	1.500	1.439,61	500
.61000	Vergütung für Straßenreinigungsunter- nehmen	13.500	13.500	6.764,69	500
.63040	Kosten für die Aufstellung von Müll- containern <i>(= incl. Entsorgungskosten für Müll aus Straßenpapierkörben)</i>	3.500	4.000	3.479,75	000
.63200	Versch.Betriebsaufwand (z.B.Kosten für Verpfleg.,Veranstaltg.,Verbrauchsmat.) <i>(z. B. Streusalz, Hundekotbeutel usw.)</i>	12.000	12.000	7.449,05	500
.67963	Innere Verrechnungen - Bauhofleistungen	83.600	83.600	83.553,46	000
	Ausgaben	247.550	238.310	211.169,65	
	UAB 6750 Zu-/Überschuss	-247.550	-238.310	-211.169,65	
	Einnahmen	0	0	0,00	
	Ausgaben	318.390	308.950	268.296,39	
	AB 67 Zu-/Überschuss	-318.390	-308.950	-268.296,39	

A. Verwaltungshaushalt - Einzelpläne

Gemeinde 1 Markt Kirchseeon
 Einzelplan 6 Bau- und Wohnungswesen, Verkehr
 Abschnitt 68 Parkeinrichtungen
 U-Abschnitt 6800 Parkeinrichtungen

Haushaltsstelle		Haushaltsansatz		Ergebnis der Jahresrechnung	Erläuterungen
Nr.	Bezeichnung	2020	2019	2018	Sonst. Amt DVM Vermerk
1	2	3	4	5	6
		EUR	EUR	EUR	
	Einnahmen				
	Einnahmen	0	0	0,00	
	Ausgaben				
.51000	Unterhalt und Instandsetzung des sonstigen unbeweglichen Vermögens	500	500	0,00	500
	Ausgaben	500	500	0,00	
	UAB 6800 Zu-/Überschuss	-500	-500	0,00	
	Einnahmen	0	0	0,00	
	Ausgaben	500	500	0,00	
	AB 68 Zu-/Überschuss	-500	-500	0,00	

A. Verwaltungshaushalt - Einzelpläne

Gemeinde **1 Markt Kirchseeon**
 Einzelplan **6 Bau- und Wohnungswesen, Verkehr**
 Abschnitt **69 Wasserläufe, Wasserbau**
 U-Abschnitt **6900 Wasserläufe, Wasserbau**

Haushaltsstelle		Haushaltsansatz		Ergebnis der Jahresrechnung	Erläuterungen
Nr.	Bezeichnung	2020	2019	2018	Sonst. Amt DVM Vermerk
1	2	3	4	5	6
		EUR	EUR	EUR	
	Einnahmen				
.17100	Zuweisungen für lfd. Zwecke vom Land (= Zuschuss für den Unterhalt Gewässer III. Ordnung)	4.000	5.000	2.755,14	000
	Einnahmen	4.000	5.000	2.755,14	
	Ausgaben				
.41400	Dienstbezüge und dgl. für die Tariflich Beschäftigten	2.420	2.240	1.968,25	000
.43400	Zusatzversorgungsbeiträge für die Tariflich Beschäftigten	190	180	146,21	000
.44400	Sozialversicherungsbeiträge für die Tariflich Beschäftigten	470	450	386,09	000
.51000	Unterhalt u. Instandsetzung des Moos- grabens u. sonst. Gewässer III. Ordnung	7.000	7.000	25.658,22	500
.67963	Innere Verrechnungen - Bauhofleistungen	2.000	2.000	1.958,63	000
.71300	Zuschüsse für lfd. Zwecke an Zweck- verband und dgl.	860	850	840,32	500
.71800	Zuschüsse für lfd. Zwecke an übrige Be- reiche(z.B. Privatpersonen, Vereine usw.)	150	150	150,00	000
	Ausgaben	13.090	12.870	31.107,72	
	UAB 6900 Zu-/Überschuss	-9.090	-7.870	-28.352,58	
	Einnahmen	4.000	5.000	2.755,14	
	Ausgaben	13.090	12.870	31.107,72	
	AB 69 Zu-/Überschuss	-9.090	-7.870	-28.352,58	
	Einnahmen	303.760	305.210	307.926,34	
	Ausgaben	1.645.710	1.591.270	1.307.054,08	
	EP 6 Zu-/Überschuss	-1.341.950	-1.286.060	-999.127,74	

A. Verwaltungshaushalt - Einzelpläne

Gemeinde **1 Markt Kirchseeon**
 Einzelplan **7 Öffentliche Einrichtungen, Wirtschaftsförderung**
 Abschnitt **70 Abwasserbeseitigung**
 U-Abschnitt **7000 Regenwasserkanalnetz am Spannleitenberg (= Gebiet D)**

Haushaltsstelle		Haushaltsansatz		Ergebnis der Jahresrechnung	Erläuterungen
Nr.	Bezeichnung	2020	2019	2018	Sonst. Amt DVM Vermerk
1	2	3	4	5	6
		EUR	EUR	EUR	
	Einnahmen				
.11090	Kanaloberflächenwasser im Gebiet D	23.600	23.600	23.609,46	000
.16900	Innere Verrechnungen (Kanaloberflächenwasser f. Straßenentwässerung im Gebiet D) (= Umbuchung von HhSt. 6300.67900)	16.120	16.120	16.124,13	000
.20710	Zinseinnahmen aus Sonderrücklagen bei privaten Kreditanstalten	0	0	0,00	000
.28300	Zufühhg.vom Vermög.haush.(aus Sonderrückl.zum Ausgl.von Geb.schwankungen)	24.230	0	0,00	000
	Einnahmen	63.950	39.720	39.733,59	
	Ausgaben				
.41400	Dienstbezüge und dgl. für die Tariflich Beschäftigten	20	20	0,00	000
.43400	Zusatzversorgungsbeiträge für die Tariflich Beschäftigten	10	10	0,00	000
.44400	Sozialversicherungsbeiträge für die Tariflich Beschäftigten	10	10	0,00	000
.51020	Unterhalt des Regenwasserkanalnetzes am Spannleitenberg usw. (= Gebiet D)	30.000	0	3.504,55	500
.65810	Kontogebühren für Sonderrücklagenkonten	100	20	44,76	000
.67900	Innere Verrechnungen, Verwaltungskostenbeitrag	10.000	9.500	9.135,00	000
.67963	Innere Verrechnungen - Bauhofleistungen	100	100	0,00	000
.68000	Abschreibungen	11.850	11.850	11.849,00	000
.68500	Verzinsung des Anlagekapitals	11.860	10.370	10.373,00	000
.86300	Zufühhg.zum Vermög.haush.(Sonderrücklage zum Ausgleich von Gebührenschwankungen)	0	7.840	4.827,28	000
	Ausgaben	63.950	39.720	39.733,59	
	UAB 7000 Zu-/Überschuss	0	0	0,00	

A. Verwaltungshaushalt - Einzelpläne

Gemeinde 1 Markt Kirchseeon
 Einzelplan 7 Öffentliche Einrichtungen, Wirtschaftsförderung
 Abschnitt 70 Abwasserbeseitigung
 U-Abschnitt 7002 Sonstige Abwasserbeseitigung

Haushaltsstelle		Haushaltsansatz		Ergebnis der Jahresrechnung	Erläuterungen
Nr.	Bezeichnung	2020	2019	2018	Sonst. Amt DVM Vermerk
1	2	3	4	5	6
		EUR	EUR	EUR	
	Einnahmen				
.11090	Kanaloberflächenwasser (Sonstige)	80	80	81,10	000
	Einnahmen	80	80	81,10	
	Ausgaben				
.65000	Geschäftsausgaben	0	0	0,00	000
	Ausgaben	0	0	0,00	
	UAB 7002 Zu-/Überschuss	80	80	81,10	
	Einnahmen	64.030	39.800	39.814,69	
	Ausgaben	63.950	39.720	39.733,59	
	AB 70 Zu-/Überschuss	80	80	81,10	

A. Verwaltungshaushalt - Einzelpläne

Gemeinde **1 Markt Kirchseeon**
 Einzelplan **7 Öffentliche Einrichtungen, Wirtschaftsförderung**
 Abschnitt **72 Abfallbeseitigung**
 U-Abschnitt **7200 Abfallbeseitigung**

Haushaltsstelle		Haushaltsansatz		Ergebnis der Jahresrechnung	Erläuterungen
Nr.	Bezeichnung	2020	2019	2018	Sonst. Amt DVM Vermerk
1	2	3	4	5	6
		EUR	EUR	EUR	
	Einnahmen				
.11010	Abfallbeseitigungsgebühren <i>(neue Müllgebühren seit 01.01.2018, gültig bis 31.12.2020)</i>	720.000	705.000	698.878,50	000
.11011	Einnahmen aus Sperrmüll- und Holzanlieferung	30.000	24.000	24.123,65	000
.13000	Einnahmen aus Verkauf	5.500	5.000	5.421,00	000
.15000	Sonstige Verwaltungs- und Betriebseinnahmen	200	200	150,00	000
.16200	Erstattungen vom Landkreis für das Sammeln von Wertstoffen	25.000	35.000	35.753,03	000
.20710	Zinseinnahmen aus Sonderrücklagen bei privaten Kreditanstalten	0	0	0,00	000
.26000	Verwarnungs- und Bußgelder	0	0	0,00	000
.28300	Zuführg.vom Vermög.haush.(aus Sonderrückl.zum Ausgl.von Geb.schwankungen)	21.580	89.200	0,00	000
	Einnahmen	802.280	858.400	764.326,18	
	Ausgaben				
.41400	Dienstbezüge und dgl. für die Tariflich Beschäftigten	94.590	90.340	80.534,72	000
.43400	Zusatzversorgungsbeiträge für die Tariflich Beschäftigten	6.700	6.630	5.636,24	000
.44400	Sozialversicherungsbeiträge für die Tariflich Beschäftigten	20.170	19.550	17.963,43	000
.50000	Unterhalt der Grundstücke und baulichen Anlagen	4.000	3.000	990,02	500
.51000	Unterhalt und Instandsetzung des sonstigen unbeweglichen Vermögens <i>(Der Gemeindeanteil für die Sanierung von Mülldeponien beträgt insgesamt 105 T€!)</i>	12.000	30.000	-29.536,25	500
.52000	Beschaffung und Unterhalt von Geräten, Ausstattungs- und Gebrauchsgegenständen	500	500	907,75	500
.53000	Mieten und Pachten	0	0	0,00	000
.54000	Bewirtschaftungskosten der Grundstücke und baulichen Anlagen	4.000	4.000	3.932,33	000
.56000	Besondere Aufwendungen für Bedienstete	1.000	1.000	1.119,34	500
.63030	Kosten für von Dritten übernommene Müllabfuhr	175.000	165.000	162.473,83	000
.63040	Kosten für die Aufstellung von Müllcontainern	80.000	80.000	53.547,44	000
.63200	Versch.Betriebsaufwand (z.B.Kosten für Verpfleg.,Veranstaltg.,Verbrauchsmat.) <i>(z. B. Kauf von Restmüll- und Gartenabfallsäcken)</i>	6.000	7.000	5.325,37	000

A. Verwaltungshaushalt - Einzelpläne

Gemeinde **1 Markt Kirchseeon**
 Einzelplan **7 Öffentliche Einrichtungen, Wirtschaftsförderung**
 Abschnitt **72 Abfallbeseitigung**
 U-Abschnitt **7200 Abfallbeseitigung**

Haushaltsstelle		Haushaltsansatz		Ergebnis der Jahresrechnung	Erläuterungen
Nr.	Bezeichnung	2020	2019	2018	Sonst. Amt DVM Vermerk
1	2	3	4	5	6
.64000	Steuern, Versicherungen, Schadensfälle	80	80	75,52	000
.64010	Vers.-Beitrag an Unterstützungsfond zur Sanierung von kommunalen Altdeponien	5.000	5.200	4.664,00	000
.65000	Geschäftsausgaben	1.000	1.000	197,23	000
.65810	Kontogebühren für Sonderrücklagenkonten	400	500	351,55	000
.67200	Erstattung von Verwaltungs- u. Betriebsausgaben an Gemeinden und Landkreis <i>(Ab 01.07.2017 Anhebung der Entsorgungsumlage von 217,00 € auf 220,00 € pro to)</i>	255.000	240.000	236.113,00	000
.67900	Innere Verrechnungen, Verwaltungskostenbeitrag	103.000	101.000	100.800,00	000
.67963	Innere Verrechnungen - Bauhofleistungen	24.800	24.800	24.799,14	000
.68000	Abschreibungen	29.350	29.300	29.282,00	000
.68500	Verzinsung des Anlagekapitals	49.500	49.500	49.452,00	000
.86300	Zuführg.zum Vermög.haush.(Sonderrücklage zum Ausgleich von Gebührenschwankungen)	0	0	15.697,52	000
	Ausgaben	872.090	858.400	764.326,18	
	UAB 7200 Zu-/Überschuss	-69.810	0	0,00	
	Einnahmen	802.280	858.400	764.326,18	
	Ausgaben	872.090	858.400	764.326,18	
	AB 72 Zu-/Überschuss	-69.810	0	0,00	

A. Verwaltungshaushalt - Einzelpläne

Gemeinde **1 Markt Kirchseeon**
 Einzelplan **7 Öffentliche Einrichtungen, Wirtschaftsförderung**
 Abschnitt **73 Märkte**
 U-Abschnitt **7300 Märkte**

Haushaltsstelle		Haushaltsansatz		Ergebnis der Jahresrechnung	Erläuterungen
Nr.	Bezeichnung	2020	2019	2018	Sonst. Amt DVM Vermerk
1	2	3	4	5	6
		EUR	EUR	EUR	
	Einnahmen				
.11000	Marktgebühren	3.700	3.400	3.398,00	000
.17800	Zuschüsse und Spenden von übrigen Bereichen(z.B.Privatpersonen,Vereine usw.)	0	0	0,00	000
	Einnahmen	3.700	3.400	3.398,00	
	Ausgaben				
.41400	Dienstbezüge und dgl. für die Tariflich Beschäftigten	4.170	3.850	3.391,78	000
.43400	Zusatzversorgungsbeiträge für die Tariflich Beschäftigten	330	300	251,96	000
.44400	Sozialversicherungsbeiträge für die Tariflich Beschäftigten	810	770	665,32	000
.54010	Bewirtschaftg. der Grundstücke u. baul. Anlagen (Marktplatzreinigung und dgl.)	500	500	263,61	000
.63200	Versch.Betriebsaufwand (z.B.Kosten für Verpfleg.,Veranstaltg.,Verbrauchsmat.)	600	600	378,50	000
.65300	Öffentliche Bekanntmachungen	1.500	1.500	1.093,61	000
.67900	Innere Verrechnungen, Verwaltungskostenbeitrag	24.000	23.000	22.693,00	000
.67963	Innere Verrechnungen - Bauhofleistungen	1.600	1.600	1.517,55	000
	Ausgaben	33.510	32.120	30.255,33	
	UAB 7300 Zu-/Überschuss	-29.810	-28.720	-26.857,33	
	Einnahmen	3.700	3.400	3.398,00	
	Ausgaben	33.510	32.120	30.255,33	
	AB 73 Zu-/Überschuss	-29.810	-28.720	-26.857,33	

A. Verwaltungshaushalt - Einzelpläne

Gemeinde **1 Markt Kirchseon**
 Einzelplan **7 Öffentliche Einrichtungen, Wirtschaftsförderung**
 Abschnitt **75 Bestattungswesen**
 U-Abschnitt **7500 Bestattungswesen**

Haushaltsstelle		Haushaltsansatz		Ergebnis der Jahresrechnung	Erläuterungen	
Nr.	Bezeichnung	2020	2019	2018	Sonst.	
1	2	3	4	5	Amt	DVM Vermerk
		EUR	EUR	EUR		
	Einnahmen					
.10000	Verwaltungsgebühren	5.670	5.670	330,00	000	
.11020	Grabplatzgebühren <i>(seit 01.01.2019 neue Friedhofsgebühren)</i>	58.000	61.000	66.464,99	000	
.11030	Gebühren für die Errichtung von Grabfundamenten	0	0	0,00	000	
.11040	Bestattungsgebühren	13.000	10.000	11.965,00	000	
.11050	Gebühren für Leichenhausbenutzung	10.000	10.000	7.540,00	000	
.15000	Vermischte Einnahmen	3.000	5.500	5.285,00	000	
.16400	Erstattg.d.gesetzl.Sozialvers.träger von Arb.geberaufwendungen bei Mutterschaft	*****	*****	1.044,45	000	
	Einnahmen	89.670	92.170	92.629,44		
	Ausgaben					
.41400	Dienstbezüge und dgl. für die Tariflich Beschäftigten	34.070	31.450	27.715,26	000	
.43400	Zusatzversorgungsbeiträge für die Tariflich Beschäftigten	2.640	2.420	2.058,84	000	
.44400	Sozialversicherungsbeiträge für die Tariflich Beschäftigten	6.600	6.290	5.436,53	000	
.50000	Unterhalt der Grundstücke und baulichen Anlagen	14.500	3.600	2.074,81	500	
.51030	Unterhalt Friedhof	8.000	14.000	3.193,26	500	
.52000	Beschaffung und Unterhalt von Geräten, Ausstattungs- und Gebrauchsgegenständen	1.000	1.000	851,48	500	
.54000	Bewirtschaftungskosten der Grundstücke und baulichen Anlagen	3.000	3.000	2.501,28	000	
.57000	Sachausgaben - Strom, Wasser, Kanal	1.800	2.000	1.715,50	000	
.64000	Steuern, Versicherungen, Schadensfälle	650	650	535,39	000	
.65500	Sachverständigen-, Gerichts- und ähnliche Kosten	50	0	0,00	000	
.66100	Mitgliedsbeiträge an Verbände und Vereine	50	50	50,00	000	
.67700	Erstattung von Verwaltungs- u. Betriebsausgaben an private Unternehmen <i>(= Erstattung von Bestattungskosten)</i>	13.000	10.000	10.081,00	000	
.67900	Innere Verrechnungen, Verwaltungskostenbeitrag	46.000	45.000	44.696,00	000	
.67963	Innere Verrechnungen - Bauhoferleistungen	12.100	12.100	12.053,39	000	
.68000	Abschreibungen	15.440	15.440	15.433,00	000	
.68500	Verzinsung des Anlagekapitals	23.110	23.110	23.103,00	000	

A. Verwaltungshaushalt - Einzelpläne

Gemeinde **1 Markt Kirchseeon**
 Einzelplan **7 Öffentliche Einrichtungen, Wirtschaftsförderung**
 Abschnitt **75 Bestattungswesen**
 U-Abschnitt **7500 Bestattungswesen**

Haushaltsstelle		Haushaltsansatz		Ergebnis der Jahresrechnung 2018	Erläuterungen Sonst. Amt DVM Vermerk
Nr.	Bezeichnung	2020	2019		
		EUR	EUR	EUR	
1	2	3	4	5	6
	Ausgaben	182.010	170.110	151.498,74	
	UAB 7500 Zu-/Überschuss	-92.340	-77.940	-58.869,30	
	Einnahmen	89.670	92.170	92.629,44	
	Ausgaben	182.010	170.110	151.498,74	
	AB 75 Zu-/Überschuss	-92.340	-77.940	-58.869,30	

A. Verwaltungshaushalt - Einzelpläne

Gemeinde **1 Markt Kirchseeon**
 Einzelplan **7 Öffentliche Einrichtungen, Wirtschaftsförderung**
 Abschnitt **78 Förderung der Land- und Forstwirtschaft**
 U-Abschnitt **7800 Förderung der Land- und Forstwirtschaft**

Haushaltsstelle		Haushaltsansatz		Ergebnis der Jahresrechnung	Erläuterungen
Nr.	Bezeichnung	2020	2019	2018	Sonst. Amt DVM Vermerk
1	2	3	4	5	6
		EUR	EUR	EUR	
	Einnahmen	0	0	0,00	
	Ausgaben				
.64000	Steuern, Versicherungen, Schadensfälle	650	600	562,94	000
.66100	Mitgliedsbeiträge an Verbände und Vereine	80	80	73,00	000
.71800	Zuweisungen und sonstige Zuschüsse für lfd. Zwecke an übrige Bereiche	350	300	281,00	000
	Ausgaben	1.080	980	916,94	
	UAB 7800 Zu-/Überschuss	-1.080	-980	-916,94	
	Einnahmen	0	0	0,00	
	Ausgaben	1.080	980	916,94	
	AB 78 Zu-/Überschuss	-1.080	-980	-916,94	

A. Verwaltungshaushalt - Einzelpläne

Gemeinde **1 Markt Kirchseeon**
 Einzelplan **7 Öffentliche Einrichtungen, Wirtschaftsförderung**
 Abschnitt **79 Fremdenverkehr, sonstige Förderung von Wirtschaft und Verkehr**
 U-Abschnitt **7910 Sonstige Förderung von Wirtschaft und Verkehr**

Haushaltsstelle		Haushaltsansatz		Ergebnis der Jahresrechnung	Erläuterungen
Nr.	Bezeichnung	2020	2019	2018	Sonst. Amt DVM Vermerk
1	2	3	4	5	6
		EUR	EUR	EUR	
	Einnahmen				
.17100	Zuweisungen für lfd. Zwecke vom Land (= Zuschuss für Machbarkeitsstudie Breitband)	3.000	3.000	0,00	
	Einnahmen	3.000	3.000	0,00	
	Ausgaben				
.65500	Sachverständigen-, Gerichts- und ähnliche Kosten (= Kosten für Machbarkeitsstudie Breitband)	12.000	12.000	5.950,00	100
.71800	Zuschüsse für lfd. Zwecke an übrige Bereiche (z.B. Privatpersonen, Vereine usw.) (= Zuschuss für Fahrzeugversicherung für 3 Jahre an Auto-Teiler e.V. lt. MGR-Beschluss Nr. 078 vom 13.10.2014 max. 2.000 € pro Jahr)	0	2.000	0,00	000
	Ausgaben	12.000	14.000	5.950,00	
	UAB 7910 Zu-/Überschuss	-9.000	-11.000	-5.950,00	
	Einnahmen	3.000	3.000	0,00	
	Ausgaben	12.000	14.000	5.950,00	
	AB 79 Zu-/Überschuss	-9.000	-11.000	-5.950,00	
	Einnahmen	962.680	996.770	900.168,31	
	Ausgaben	1.164.640	1.115.330	992.680,78	
	EP 7 Zu-/Überschuss	-201.960	-118.560	-92.512,47	

A. Verwaltungshaushalt - Einzelpläne

Gemeinde **1 Markt Kirchseeon**
 Einzelplan **8 Wirtschaftliche Unternehmen, Allgemeines Grundvermögen**
 Abschnitt **81 Versorgungsunternehmen**
 U-Abschnitt **8100 Elektrizitätsversorgung**

Haushaltsstelle		Haushaltsansatz		Ergebnis der Jahresrechnung	Erläuterungen
Nr.	Bezeichnung	2020	2019	2018	Sonst. Amt DVM Vermerk
1	2	3	4	5	6
		EUR	EUR	EUR	
	Einnahmen				
.17700	Zuschüsse und Spenden von privaten Unternehmen	0	0	0,00	000
.22000	Konzessionsabgaben	220.000	230.000	215.064,81	000
	Einnahmen	220.000	230.000	215.064,81	
	Ausgaben				
.71800	Zuschüsse für lfd. Zwecke an übrige Bereiche(z.B.Privatpersonen,Vereine usw.)	0	0	0,00	000
	Ausgaben	0	0	0,00	
	UAB 8100 Zu-/Überschuss	220.000	230.000	215.064,81	

A. Verwaltungshaushalt - Einzelpläne

Gemeinde **1 Markt Kirchseeon**
 Einzelplan **8 Wirtschaftliche Unternehmen, Allgemeines Grundvermögen**
 Abschnitt **81 Versorgungsunternehmen**
 U-Abschnitt **8101 Elektrizitätsversorgung - Photovoltaikanlagen**

Haushaltsstelle		Haushaltsansatz		Ergebnis der Jahresrechnung	Erläuterungen
Nr.	Bezeichnung	2020	2019	2018	Sonst. Amt DVM Vermerk
1	2	EUR	EUR	EUR	6
	Einnahmen				
.11070	Umsatzsteuer aus steuerpflichtigen Entgelten	5.770	6.800	4.354,36	000
.15001	Einspeisevergütung aus Photovoltaikanlage - Schule Kirchseeon (netto) <i>(Anlage wurde 2017 außer Betrieb genommen)</i>	0	-130	-129,78	000
.15002	Einspeisevergütung aus Photovoltaikanlage - Bauhof (netto)	11.920	14.750	8.886,06	000
.15003	Einspeisevergütung aus Photovoltaikanlage - Feuerwehrhaus Buch (netto)	3.230	2.990	3.096,62	000
.15004	Einspeisevergütung aus Photovoltaikanlage - Kinderkrippe "Am Forst" (netto)	12.100	15.640	8.485,95	000
.15005	Einspeisevergütung aus Photovoltaikanlage - Kindergarten Dachsbau (netto)	3.130	2.540	2.578,86	000
.15030	Umsatzsteuerrückvergütung	0	0	0,00	000
	Einnahmen	36.150	42.590	27.272,07	
	Ausgaben				
.50001	Unterhalt der Photovoltaikanlagen (netto)	1.000	1.000	0,00	000
.64000	Steuern, Versicherungen, Schadensfälle	1.000	1.300	1.327,27	000
.64020	Umsatzsteuer an Finanzamt	5.580	6.640	4.199,39	000
.64030	Umsatzsteuer an Lieferanten (Vorsteuer)	190	160	144,55	000
.64040	Körperschaftsteuer	500	550	549,00	000
.64050	Solidaritätszuschlag	30	30	30,19	000
.65500	Sachverständigen-, Gerichts- und ähnliche Kosten	800	800	760,80	000
.68000	Abschreibungen	18.070	18.070	18.068,00	000
.68500	Verzinsung des Anlagekapitals	1.750	2.970	2.967,66	000
	Ausgaben	28.920	31.520	28.046,86	
	UAB 8101 Zu-/Überschuss	7.230	11.070	-774,79	

A. Verwaltungshaushalt - Einzelpläne

Gemeinde **1 Markt Kirchseeon**
 Einzelplan **8 Wirtschaftliche Unternehmen, Allgemeines Grundvermögen**
 Abschnitt **81 Versorgungsunternehmen**
 U-Abschnitt **8102 Elektrizitätsversorgung - Beteiligung an Netzgesellschaft EBERwerk**

Haushaltsstelle		Haushaltsansatz		Ergebnis der Jahresrechnung 2018	Erläuterungen Sonst. Amt DVM Vermerk
Nr.	Bezeichnung	2020	2019		
		EUR	EUR	EUR	
1	2	3	4	5	6
	Einnahmen				
.21000	Gewinnanteile aus Beteiligungen	10.000	0	*****	000
	Einnahmen	10.000	0	0,00	
	Ausgaben				
	Ausgaben	0	0	0,00	
	UAB 8102 Zu-/Überschuss	10.000	0	0,00	

A. Verwaltungshaushalt - Einzelpläne

Gemeinde 1 Markt Kirchseeon
 Einzelplan 8 Wirtschaftliche Unternehmen, Allgemeines Grundvermögen
 Abschnitt 81 Versorgungsunternehmen
 U-Abschnitt 8130 Gasversorgung

Haushaltsstelle		Haushaltsansatz		Ergebnis der Jahresrechnung	Erläuterungen
Nr.	Bezeichnung	2020	2019	2018	Sonst. Amt DVM Vermerk
1	2	3	4	5	6
		EUR	EUR	EUR	
	Einnahmen				
.22000	Konzessionsabgaben	17.000	18.000	15.779,68	000
	Ausgaben				
	UAB 8130				
	Zu-/Überschuss	0	0	0,00	
		17.000	18.000	15.779,68	

A. Verwaltungshaushalt - Einzelpläne

Gemeinde **1 Markt Kirchseeon**
 Einzelplan **8 Wirtschaftliche Unternehmen, Allgemeines Grundvermögen**
 Abschnitt **81 Versorgungsunternehmen**
 U-Abschnitt **8170 Kombinierte Versorgungsunternehmen**

Haushaltsstelle		Haushaltsansatz		Ergebnis der Jahresrechnung	Erläuterungen
Nr.	Bezeichnung	2020	2019	2018	Sonst. Amt DVM Vermerk
1	2	3	4	5	6
		EUR	EUR	EUR	
	Einnahmen				
.20600	Zinseinnahmen aus Darlehensgewährung an sonst. öffentl.-rechtl. Sonderrechnungen (z. B. REGE eG)	100	100	*****	000
	Einnahmen	100	100	0,00	
	Ausgaben				
.71600	Zuschüsse für laufende Zwecke an sonstige öffentliche Sonderrechnungen (z.B. REGE eG oder Energieagentur Ebersberg gGmbH)	0	0	0,00	000
	Ausgaben	0	0	0,00	
	UAB 8170 Zu-/Überschuss	100	100	0,00	
	Einnahmen	283.250	290.690	258.116,56	
	Ausgaben	28.920	31.520	28.046,86	
	AB 81 Zu-/Überschuss	254.330	259.170	230.069,70	

A. Verwaltungshaushalt - Einzelpläne

Gemeinde **1 Markt Kirchseeon**
 Einzelplan **8 Wirtschaftliche Unternehmen, Allgemeines Grundvermögen**
 Abschnitt **88 Allgemeines Grundvermögen**
 U-Abschnitt **8800 Allgemeines Grundvermögen**

Haushaltsstelle		Haushaltsansatz		Ergebnis der Jahresrechnung	Erläuterungen
Nr.	Bezeichnung	2020	2019	2018	Sonst. Amt DVM Vermerk
1	2	3	4	5	6
		EUR	EUR	EUR	
	Einnahmen				
.13000	Einnahmen aus Verkauf (= Holzverkauf)	3.000	5.000	340,00	000
.14000	Mieten	0	0	0,00	000
.14050	Pachten und Gebühren	1.300	1.300	1.311,30	000
.14060	Erbbauzinsen <i>(für Grundstück am Xaver-Hamberger-Weg 21-23 an Gemeinnützige Wohnungsgenossenschaft für den Lkrs. Ebersberg auf Erbbaurecht)</i>	1.010	1.010	1.006,22	000
.15000	Sonstige Verwaltungs- und Betriebsein- nahmen	0	0	0,00	000
	Einnahmen	5.310	7.310	2.657,52	
	Ausgaben				
.41400	Dienstbezüge und dgl. für die Tariflich Beschäftigten	6.580	6.080	5.700,36	000
.43400	Zusatzversorgungsbeiträge für die Tariflich Beschäftigten	510	470	423,58	000
.44400	Sozialversicherungsbeiträge für die Tariflich Beschäftigten	1.280	1.220	1.118,15	000
.50000	Unterhalt der Grundstücke und baulichen Anlagen <i>(z. B. unbebaute Grundstücke für Ökokonto, Gemeindewald etc.)</i>	2.000	6.500	146,98	500
.50040	Unterhalt der Grundstücke und baulichen Anlagen - Gemeindehäuser <i>(= pauschaler Haushaltsansatz für die Sanierung von Gemeindewohnungen - Anteil Erhaltungsaufwand)</i>	20.000	20.000	0,00	500
.52000	Beschaffung und Unterhalt von Geräten, Ausstattungs- und Gebrauchsgegenständen <i>(= pauschaler Haushaltsansatz für die Ausstattung von Obdachlosenunterkünften)</i>	1.000	1.000	0,00	500
.54000	Bewirtschaftungskosten der Grundstücke und baulichen Anlagen <i>(= insbes. Grundsteuer für unbebaute Grundstücke)</i>	3.700	800	707,95	000
.61000	Vergütung an Forstbetriebe für Holz- fällungsarbeiten etc.	1.000	1.500	622,37	000
.64000	Steuern, Versicherungen, Schadensfälle	50	50	44,60	000
.65500	Sachverständigen-, Gerichts- und ähnliche Kosten	0	5.000	0,00	000
.67963	Innere Verrechnungen - Bauhofleistungen	4.300	4.300	4.252,08	000
	Ausgaben	40.420	46.920	13.016,07	
	UAB 8800 Zu-/Überschuss	-35.110	-39.610	-10.358,55	

A. Verwaltungshaushalt - Einzelpläne

Gemeinde **1 Markt Kirchseeon**
 Einzelplan **8 Wirtschaftliche Unternehmen, Allgemeines Grundvermögen**
 Abschnitt **88 Allgemeines Grundvermögen**
 U-Abschnitt **8801 Gemeindehaus Siedlerstr. 17**

Haushaltsstelle		Haushaltsansatz		Ergebnis der Jahresrechnung	Erläuterungen
Nr.	Bezeichnung	2020	2019	2018	Sonst. Amt DVM Vermerk
1	2	3	4	5	6
		EUR	EUR	EUR	
	Einnahmen				
.14000	Mieten	37.000	37.000	38.066,05	000
.15000	Sonstige Verwaltungs- und Betriebseinnahmen	0	0	0,00	000
	Einnahmen	37.000	37.000	38.066,05	
	Ausgaben				
.41400	Dienstbezüge und dgl. für die Tariflich Beschäftigten	80	70	58,10	000
.43400	Zusatzversorgungsbeiträge für die Tariflich Beschäftigten	10	10	4,32	000
.44400	Sozialversicherungsbeiträge für die Tariflich Beschäftigten	20	20	11,40	000
.50000	Unterhalt der Grundstücke und baulichen Anlagen	4.000	2.500	3.838,36	000
.52000	Beschaffung und Unterhalt von Geräten, Ausstattungs- und Gebrauchsgegenständen	100	100	134,80	000
.54000	Bewirtschaftungskosten der Grundstücke und baulichen Anlagen	7.500	8.500	8.869,45	000
.64000	Steuern, Versicherungen, Schadensfälle	0	100	0,00	000
.65201	Kabelgebühren	640	640	634,88	000
.65500	Sachverständigen-, Gerichts- und ähnliche Kosten	0	0	0,00	000
.67963	Innere Verrechnungen - Bauhofleistungen	100	100	30,32	000
.68000	Abschreibungen	3.600	3.600	3.574,00	000
	Ausgaben	16.050	15.640	17.155,63	
	UAB 8801 Zu-/Überschuss	20.950	21.360	20.910,42	

A. Verwaltungshaushalt - Einzelpläne

Gemeinde **1 Markt Kirchseeon**
 Einzelplan **8 Wirtschaftliche Unternehmen, Allgemeines Grundvermögen**
 Abschnitt **88 Allgemeines Grundvermögen**
 U-Abschnitt **8802 Gemeindehaus Siedlerstr. 19/21**

Haushaltsstelle		Haushaltsansatz		Ergebnis der Jahresrechnung	Erläuterungen
Nr.	Bezeichnung	2020	2019	2018	Sonst. Amt DVM Vermerk
1	2	3	4	5	6
		EUR	EUR	EUR	
	Einnahmen				
.14000	Mieten	44.000	43.000	44.774,83	000
.15000	Sonstige Verwaltungs- und Betriebseinnahmen	0	0	0,00	000
	Einnahmen	44.000	43.000	44.774,83	
	Ausgaben				
.41400	Dienstbezüge und dgl. für die Tariflich Beschäftigten	670	610	751,06	000
.43400	Zusatzversorgungsbeiträge für die Tariflich Beschäftigten	50	50	55,91	000
.44400	Sozialversicherungsbeiträge für die Tariflich Beschäftigten	130	130	147,31	000
.50000	Unterhalt der Grundstücke und baulichen Anlagen	6.000	2.000	2.365,59	000
.52000	Beschaffung und Unterhalt von Geräten, Ausstattungs- und Gebrauchsgegenständen	100	500	3.270,54	000
.54000	Bewirtschaftungskosten der Grundstücke und baulichen Anlagen	14.000	15.000	14.884,27	000
.64000	Steuern, Versicherungen, Schadensfälle	0	100	133,61	000
.65201	Kabelgebühren	1.270	1.270	1.269,78	000
.65500	Sachverständigen-, Gerichts- und ähnliche Kosten	0	0	0,00	000
.67963	Innere Verrechnungen - Bauhofleistungen	400	400	343,12	000
.68000	Abschreibungen	3.750	3.750	3.723,00	000
	Ausgaben	26.370	23.810	26.944,19	
	UAB 8802 Zu-/Überschuss	17.630	19.190	17.830,64	

A. Verwaltungshaushalt - Einzelpläne

Gemeinde **1 Markt Kirchseeon**
 Einzelplan **8 Wirtschaftliche Unternehmen, Allgemeines Grundvermögen**
 Abschnitt **88 Allgemeines Grundvermögen**
 U-Abschnitt **8803 Gemeindehaus Siedlerstr. 23/25**

Haushaltsstelle		Haushaltsansatz		Ergebnis der Jahresrechnung	Erläuterungen
Nr.	Bezeichnung	2020	2019	2018	Sonst. Amt DVM Vermerk
1	2	3	4	5	6
		EUR	EUR	EUR	
	Einnahmen				
.14000	Mieten	3.000	60.000	61.464,05	000
.15000	Sonstige Verwaltungs- und Betriebseinnahmen	0	0	0,00	000
	Einnahmen	3.000	60.000	61.464,05	
	Ausgaben				
.41400	Dienstbezüge und dgl. für die Tariflich Beschäftigten	0	520	653,36	000
.43400	Zusatzversorgungsbeiträge für die Tariflich Beschäftigten	0	40	48,64	000
.44400	Sozialversicherungsbeiträge für die Tariflich Beschäftigten	0	110	128,14	000
.50000	Unterhalt der Grundstücke und baulichen Anlagen	200	2.500	7.292,01	000
.52000	Beschaffung und Unterhalt von Geräten, Ausstattungs- und Gebrauchsgegenständen	0	500	138,64	000
.54000	Bewirtschaftungskosten der Grundstücke und baulichen Anlagen	4.500	13.500	12.154,77	000
.64000	Steuern, Versicherungen, Schadensfälle	0	0	0,00	000
.65201	Kabelgebühren	450	1.270	1.269,78	000
.65500	Sachverständigen-, Gerichts- und ähnliche Kosten	0	0	0,00	000
.67963	Innere Verrechnungen - Bauhofleistungen	0	300	252,48	000
.68000	Abschreibungen	0	3.660	3.657,00	000
	Ausgaben	5.150	22.400	25.594,82	
	UAB 8803 Zu-Überschuss	-2.150	37.600	35.869,23	

A. Verwaltungshaushalt - Einzelpläne

Gemeinde **1 Markt Kirchseeon**
 Einzelplan **8 Wirtschaftliche Unternehmen, Allgemeines Grundvermögen**
 Abschnitt **88 Allgemeines Grundvermögen**
 U-Abschnitt **8804 Gemeindehaus Siedlerstr. 31/33**

Haushaltsstelle		Haushaltsansatz		Ergebnis der Jahresrechnung 2018 EUR	Erläuterungen Sonst. Amt DVM Vermerk
Nr.	Bezeichnung	2020 EUR	2019 EUR		
1	2	3	4	5	6
	<i>Verkauf in 2017</i>				
	Einnahmen				
.14000	Mieten	*****	*****	852,93	000
	Einnahmen	0	0	852,93	
	Ausgaben				
.67963	Innere Verrechnungen - Bauhofleistungen	*****	*****	31,82	000
	Ausgaben	0	0	31,82	
	UAB 8804 Zu-/Überschuss	0	0	821,11	

A. Verwaltungshaushalt - Einzelpläne

Gemeinde **1 Markt Kirchseeon**
 Einzelplan **8 Wirtschaftliche Unternehmen, Allgemeines Grundvermögen**
 Abschnitt **88 Allgemeines Grundvermögen**
 U-Abschnitt **8805 Gemeindehaus Spannleitenberg 2**

Haushaltsstelle		Haushaltsansatz		Ergebnis der Jahresrechnung	Erläuterungen
Nr.	Bezeichnung	2020	2019	2018	Sonst. Amt DVM Vermerk
1	2	3	4	5	6
	Einnahmen				
.14000	Mieten	24.000	24.000	24.200,12	000
.15000	Sonstige Verwaltungs- und Betriebseinnahmen	0	0	0,00	000
.16901	Innere Verrechnungen (Miete für Räume Archiv im Gemeindehaus Spannleitenberg)	1.800	1.800	1.774,30	000
	Einnahmen	25.800	25.800	25.974,42	
	Ausgaben				
.41400	Dienstbezüge und dgl. für die Tariflich Beschäftigten	60	50	43,58	000
.43400	Zusatzversorgungsbeiträge für die Tariflich Beschäftigten	10	10	3,24	000
.44400	Sozialversicherungsbeiträge für die Tariflich Beschäftigten	10	10	8,55	000
.50000	Unterhalt der Grundstücke und baulichen Anlagen	6.000	4.500	1.648,51	000
.52000	Beschaffung und Unterhalt von Geräten, Ausstattungs- und Gebrauchsgegenständen	500	300	151,49	000
.54000	Bewirtschaftungskosten der Grundstücke und baulichen Anlagen	10.000	11.000	9.901,72	000
.64000	Steuern, Versicherungen, Schadensfälle	0	0	0,00	000
.65500	Sachverständigen-, Gerichts- und ähnliche Kosten	510	510	0,00	000
.67963	Innere Verrechnungen - Bauhofleistungen	100	100	11,12	000
.68000	Abschreibungen	4.530	4.530	4.532,00	000
	Ausgaben	21.720	21.010	16.300,21	
	UAB 8805 Zu-/Überschuss	4.080	4.790	9.674,21	

A. Verwaltungshaushalt - Einzelpläne

Gemeinde **1 Markt Kirchseon**
 Einzelplan **8 Wirtschaftliche Unternehmen, Allgemeines Grundvermögen**
 Abschnitt **88 Allgemeines Grundvermögen**
 U-Abschnitt **8806 Gemeindehaus Gartenweg 10**

Haushaltsstelle		Haushaltsansatz		Ergebnis der Jahresrechnung	Erläuterungen
Nr.	Bezeichnung	2020	2019	2018	Sonst. Amt DVM Vermerk
1	2	3	4	5	6
		EUR	EUR	EUR	
	Einnahmen				
.14000	Mieten	43.000	44.000	43.541,62	000
.15000	Sonstige Verwaltungs- und Betriebseinnahmen	0	0	46,66	000
	Einnahmen	43.000	44.000	43.588,28	
	Ausgaben				
.41400	Dienstbezüge und dgl. für die Tariflich Beschäftigten	20	20	0,00	000
.43400	Zusatzversorgungsbeiträge für die Tariflich Beschäftigten	10	10	0,00	000
.44400	Sozialversicherungsbeiträge für die Tariflich Beschäftigten	10	10	0,00	000
.50000	Unterhalt der Grundstücke und baulichen Anlagen	64.000	2.500	1.454,45	000
.52000	Beschaffung und Unterhalt von Geräten, Ausstattungs- und Gebrauchsgegenständen	0	0	0,00	000
.54000	Bewirtschaftungskosten der Grundstücke und baulichen Anlagen	8.000	9.000	8.297,08	000
.64000	Steuern, Versicherungen, Schadensfälle	100	100	107,34	000
.65201	Kabelgebühren	730	730	732,56	000
.65500	Sachverständigen-, Gerichts- und ähnliche Kosten	0	0	0,00	000
.67963	Innere Verrechnungen - Bauhofleistungen	100	100	0,00	000
.68000	Abschreibungen	3.460	3.460	3.458,00	000
	Ausgaben	76.430	15.930	14.049,43	
	UAB 8806 Zu-/Überschuss	-33.430	28.070	29.538,85	

A. Verwaltungshaushalt - Einzelpläne

Gemeinde **1 Markt Kirchseeon**
 Einzelplan **8 Wirtschaftliche Unternehmen, Allgemeines Grundvermögen**
 Abschnitt **88 Allgemeines Grundvermögen**
 U-Abschnitt **8807 Gemeindehaus Forstseeoner Str. 2**

Haushaltsstelle		Haushaltsansatz		Ergebnis der Jahresrechnung	Erläuterungen
Nr.	Bezeichnung	2020	2019	2018	Sonst. Amt DVM Vermerk
1	2	3	4	5	6
		EUR	EUR	EUR	
	Einnahmen				
.14000	Mieten	23.000	23.000	24.526,60	000
.15000	Sonstige Verwaltungs- und Betriebseinnahmen	0	0	0,00	000
	Einnahmen	23.000	23.000	24.526,60	
	Ausgaben				
.41400	Dienstbezüge und dgl. für die Tariflich Beschäftigten	470	430	537,87	000
.43400	Zusatzversorgungsbeiträge für die Tariflich Beschäftigten	40	40	40,04	000
.44400	Sozialversicherungsbeiträge für die Tariflich Beschäftigten	90	90	105,49	000
.50000	Unterhalt der Grundstücke und baulichen Anlagen <i>HAR: 1.100 €</i>	3.000	10.500	303,81	000
.52000	Beschaffung und Unterhalt von Geräten, Ausstattungs- und Gebrauchsgegenständen	0	0	0,00	000
.54000	Bewirtschaftungskosten der Grundstücke und baulichen Anlagen	7.000	7.500	6.460,61	000
.64000	Steuern, Versicherungen, Schadensfälle	0	0	0,00	000
.65201	Kabelgebühren	440	440	438,25	000
.65500	Sachverständigen-, Gerichts- und ähnliche Kosten	180	180	0,00	000
.67963	Innere Verrechnungen - Bauhofleistungen	300	300	290,85	000
.68000	Abschreibungen	2.410	2.410	2.414,00	000
	Ausgaben	13.930	21.890	10.590,92	
	UAB 8807 Zu-/Überschuss	9.070	1.110	13.935,68	

A. Verwaltungshaushalt - Einzelpläne

Gemeinde **1 Markt Kirchseeon**
 Einzelplan **8 Wirtschaftliche Unternehmen, Allgemeines Grundvermögen**
 Abschnitt **88 Allgemeines Grundvermögen**
 U-Abschnitt **8808 Gemeindehaus Gartenweg 7**

Haushaltsstelle		Haushaltsansatz		Ergebnis der Jahresrechnung 2018 EUR	Erläuterungen Sonst. Amt DVM Vermerk
Nr.	Bezeichnung	2020 EUR	2019 EUR		
1	2	3	4	5	6
	<i>Abriss in 2017</i>				
	Einnahmen				
	Einnahmen	0	0	0,00	
	Ausgaben				
.54000	Bewirtschaftungskosten der Grundstücke und baulichen Anlagen	*****	*****	-348,00	000
	Ausgaben	0	0	-348,00	
	UAB 8808 Zu-/Überschuss	0	0	348,00	

A. Verwaltungshaushalt - Einzelpläne

Gemeinde **1 Markt Kirchseon**
 Einzelplan **8 Wirtschaftliche Unternehmen, Allgemeines Grundvermögen**
 Abschnitt **88 Allgemeines Grundvermögen**
 U-Abschnitt **8809 Gemeindehaus Münchner Str. 30**

Haushaltsstelle		Haushaltsansatz		Ergebnis der Jahresrechnung	Erläuterungen
Nr.	Bezeichnung	2020	2019	2018	Sonst. Amt DVM Vermerk
1	2	EUR	EUR	EUR	6
		3	4	5	
	<i>Abriss in 2017</i>				
	Einnahmen				
	Ausgaben				
	Einnahmen	0	0	0,00	
.54000	Bewirtschaftungskosten der Grundstücke und baulichen Anlagen	*****	*****	-21,00	000
.67963	Innere Verrechnungen - Bauhofleistungen	*****	*****	22,82	000
	Ausgaben	0	0	1,82	
	UAB 8809 Zu-/Überschuss	0	0	-1,82	

A. Verwaltungshaushalt - Einzelpläne

Gemeinde **1 Markt Kirchseeon**
 Einzelplan **8 Wirtschaftliche Unternehmen, Allgemeines Grundvermögen**
 Abschnitt **88 Allgemeines Grundvermögen**
 U-Abschnitt **8813 Anwesen Wasserburger Straße 16**

Haushaltsstelle		Haushaltsansatz		Ergebnis der Jahresrechnung	Erläuterungen
Nr.	Bezeichnung	2020	2019	2018	Sonst. Amt DVM Vermerk
1	2	EUR	EUR	EUR	6
	Einnahmen				
.14000	Mieten	360	360	360,00	000
.15000	Sonstige Verwaltungs- und Betriebseinnahmen	0	0	0,00	000
.16900	Innere Verrechnungen (Miete für Räume der Kirchseeoner Hexen e.V.)	600	600	600,00	000
.17800	Zuschüsse und Spenden von übrigen Bereichen(z.B.Privatpersonen,Vereine usw.)	0	0	0,00	000
	Einnahmen	960	960	960,00	
	Ausgaben				
.41400	Dienstbezüge und dgl. für die Tariflich Beschäftigten	610	560	493,88	000
.43400	Zusatzversorgungsbeiträge für die Tariflich Beschäftigten	50	50	36,69	000
.44400	Sozialversicherungsbeiträge für die Tariflich Beschäftigten	120	120	96,88	000
.50000	Unterhalt der Grundstücke und baulichen Anlagen	3.000	3.000	1.912,98	000
.52000	Beschaffung und Unterhalt von Geräten, Ausstattungs- und Gebrauchsgegenständen	850	850	382,36	000
.54000	Bewirtschaftungskosten der Grundstücke und baulichen Anlagen	5.000	6.000	5.166,11	000
.65500	Sachverständigen-, Gerichts- und ähnliche Kosten	0	0	*****	000
.67963	Innere Verrechnungen - Bauhofleistungen	400	400	302,50	000
	Ausgaben	10.030	10.980	8.391,40	
	UAB 8813 Zu-/Überschuss	-9.070	-10.020	-7.431,40	

A. Verwaltungshaushalt - Einzelpläne

Gemeinde **1 Markt Kirchseeon**
 Einzelplan **8 Wirtschaftliche Unternehmen, Allgemeines Grundvermögen**
 Abschnitt **88 Allgemeines Grundvermögen**
 U-Abschnitt **8814 gemietete Gewerberäume Münchner Str. 8**

Haushaltsstelle		Haushaltsansatz		Ergebnis der Jahresrechnung	Erläuterungen
Nr.	Bezeichnung	2020	2019	2018	Sonst. Amt DVM Vermerk
1	2	3	4	5	6
		EUR	EUR	EUR	
	Einnahmen				
.15010	Verwaltungs- und Betriebseinnahmen aus dem Betrieb des Generationencafe's <i>(bis 2016 siehe UA 8809)</i>	1.200	1.000	1.195,00	000
	Einnahmen	1.200	1.000	1.195,00	
	Ausgaben				
.41400	Dienstbezüge und dgl. für die Tariflich Beschäftigten	20	20	0,00	000
.43400	Zusatzversorgungsbeiträge für die Tariflich Beschäftigten	10	10	0,00	000
.44400	Sozialversicherungsbeiträge für die Tariflich Beschäftigten	10	10	0,00	000
.50000	Unterhalt der Grundstücke und baulichen Anlagen	1.500	1.500	515,27	000
.52000	Beschaffung und Unterhalt von Geräten, Ausstattungs- und Gebrauchsgegenständen	200	500	0,00	000
.53000	Mieten und Pachten	26.000	26.000	27.593,63	000
.54000	Bewirtschaftungskosten der Grundstücke und baulichen Anlagen	3.000	3.500	3.156,71	000
.64000	Steuern, Versicherungen, Schadensfälle	0	0	0,00	000
.65010	Geschäftsausgaben für den Betrieb des Generationencafe's <i>(bis 2016 siehe UA 8809)</i>	250	100	0,00	000
.65500	Sachverständigen-, Gerichts- und ähnliche Kosten	0	0	0,00	000
.67963	Innere Verrechnungen - Bauhofleistungen	100	100	0,00	000
	Ausgaben	31.090	31.740	31.265,61	
	UAB 8814 Zu-/Überschuss	-29.890	-30.740	-30.070,61	
	Einnahmen	183.270	242.070	244.059,68	
	Ausgaben	241.190	210.320	162.993,92	
	AB 88 Zu-/Überschuss	-57.920	31.750	81.065,76	

A. Verwaltungshaushalt - Einzelpläne

Gemeinde **1 Markt Kirchseeon**
 Einzelplan **8 Wirtschaftliche Unternehmen, Allgemeines Grundvermögen**
 Abschnitt **89 Allgemeines Sondervermögen**
 U-Abschnitt **8900 Allgemeines Sondervermögen**

Haushaltsstelle		Haushaltsansatz		Ergebnis der Jahresrechnung	Erläuterungen
Nr.	Bezeichnung	2020	2019	2018	Sonst. Amt DVM Vermerk
1	2	EUR	EUR	EUR	6
	Einnahmen				
	Ausgaben				
	Einnahmen	0	0	0,00	
	Ausgaben				
.52000	Beschaffung und Unterhalt von Geräten, Ausstattungs- und Gebrauchsgegenständen	100	100	677,69	000
.53000	Mieten und Pachten	0	0	0,00	000
.64000	Steuern, Versicherungen, Schadensfälle	1.860	1.860	1.856,47	000
.65200	Post- und Fernmeldegebühren, Wartungs- gebühren (Internet + Telefon Perchten-Maskeum)	500	500	573,04	000
.67900	Innere Verrechnungen (Miete f.Räume der Perschtenstiftung im Schulhaus Kirchs.)	5.000	5.000	2.600,00	000
	Ausgaben	7.460	7.460	5.707,20	
	UAB 8900 Zu-/Überschuss	-7.460	-7.460	-5.707,20	
	Einnahmen	0	0	0,00	
	Ausgaben	7.460	7.460	5.707,20	
	AB 89 Zu-/Überschuss	-7.460	-7.460	-5.707,20	
	Einnahmen	466.520	532.760	502.176,24	
	Ausgaben	277.570	249.300	196.747,98	
	EP 8 Zu-/Überschuss	188.950	283.460	305.428,26	

A. Verwaltungshaushalt - Einzelpläne

Gemeinde **1 Markt Kirchseeon**
 Einzelplan **9 Allgemeine Finanzwirtschaft**
 Abschnitt **90 Steuern, allgemeine Zuweisungen und allgemeine Umlagen**
 U-Abschnitt **9000 Steuern, allgemeine Zuweisungen und allgemeine Umlagen**

Haushaltsstelle		Haushaltsansatz		Ergebnis der Jahresrechnung	Erläuterungen
Nr.	Bezeichnung	2020	2019	2018	Sonst. Amt DVM Vermerk
1	2	3	4	5	6
		EUR	EUR	EUR	
	Einnahmen				
.00000	Grundsteuer A <i>(Anhebung des Hebesatzes von 270 % auf 390 % seit 01.01.2010)</i>	21.600	21.600	21.728,82	000
.00100	Grundsteuer B <i>(Anhebung des Hebesatzes von 270 % auf 390 % seit 01.01.2010)</i>	1.208.000	1.196.000	1.223.017,90	000
.00300	Gewerbsteuer <i>(Anhebung des Hebesatzes von 300 % auf 330 % seit 01.01.2010)</i>	2.200.000	2.000.000	2.292.020,76	000
.01001	Gemeindeanteil an der Einkommensteuer	7.861.000	7.800.000	7.380.473,00	000
.01200	Gemeindeanteil an der Umsatzsteuer	316.000	310.000	317.474,00	000
.02200	Hundesteuer <i>(Mit MGR-Beschluss vom 13.09.2010 wurde der reguläre Hundsteuersatz von 40 € auf 50 € pro Hund zum 01.01.2011 angehoben.)</i>	25.000	25.000	25.314,50	000
.04100	Schlüsselzuweisungen vom Land	2.602.430	2.276.320	2.304.524,00	000
.06100	Zuweisungen gem. Art. 7 FAG <i>(Pro-Kopf-Betrag in 2020 = 18,42 €, = wie im Vorjahr)</i>	195.380	194.220	184.872,45	000
.06110	Überlassung des Aufkommens aus der Grunderwerbsteuer	250.000	220.000	228.465,16	000
.06120	Einkommensteuerersatz (Beteilig. d. Gemeinden am erhöhten Landesanteil an der USt)	580.000	566.000	554.811,00	000
	Einnahmen	15.259.410	14.609.140	14.532.701,59	
	Ausgaben				
.81000	Gewerbsteuerumlage <i>(= 35,0 Punkte, 2019 = 64,0 Punkte)</i>	240.000	420.000	657.353,00	000
.83200	Allgemeine Umlagen an den Landkreis - Kreisumlage <i>(Es wurde ein Kreisumlagenhebesatz von 46,0 Prozentpunkte wie im Vorjahr eingeplant. Umlagekraft 2020: 11.499.498 € Umlagekraft 2019: 11.213.714 €)</i>	5.300.000	5.160.000	4.705.553,05	000
	Ausgaben	5.540.000	5.580.000	5.362.906,05	
	UAB 9000 Zu-/Überschuss	9.719.410	9.029.140	9.169.795,54	
	Einnahmen	15.259.410	14.609.140	14.532.701,59	
	Ausgaben	5.540.000	5.580.000	5.362.906,05	
	AB 90 Zu-/Überschuss	9.719.410	9.029.140	9.169.795,54	

A. Verwaltungshaushalt - Einzelpläne

Gemeinde **1 Markt Kirchseeon**
 Einzelplan **9 Allgemeine Finanzwirtschaft**
 Abschnitt **91 Sonstige allgemeine Finanzwirtschaft**
 U-Abschnitt **9100 Sonstige allgemeine Finanzwirtschaft**

Haushaltsstelle		Haushaltsansatz		Ergebnis der Jahresrechnung	Erläuterungen
Nr.	Bezeichnung	2020	2019	2018	Sonst. Amt DVM Vermerk
1	2	3	4	5	6
		EUR	EUR	EUR	
	Einnahmen				
.20501	Zinseinnahmen vom Wasserwerk Kirchs. für Kassenkredite etc.	0	0	0,00	000
.20600	Zinseinnahmen von der Kreissparkasse und sonst. öffentl. Kreditanstalten	0	0	0,86	000
.20700	Zinseinnahmen aus Geldanlagen bei privaten Kreditanstalten	10	10	2,36	000
.27000	Kalkulatorische Einnahmen - Abschreibungen	284.160	270.870	292.102,00	000
.27500	Kalkulatorische Einnahmen - Verzinsung des Anlagekapitals	250.600	241.190	251.625,66	000
.28000	Zuführung vom Vermögenshaushalt	0	0	0,00	000
	Einnahmen	534.770	512.070	543.730,88	
	Ausgaben				
.47000	Deckungsreserve für Personalausgaben gem. § 11 KommHV	130.000	20.000	0,00	000
.80180	Zinsausgaben für Kredite vom Land für rentierliche Schulden	0	0	0,00	000
.80561	Zinsausg.f.Kassenkredite vom Wasserwerk Kirchseeon für unrentierl. Schulden	0	0	0,00	000
.80660	Zinsausg. f. Kredite von sonst. öffentl. Sonderrechnungen f. unrentierl. Schulden	0	0	0,00	000
.80661	Zinsausg. für Kassenkredite von sonst. öffentl. Sonderrechng.f.unrent.Schulden	0	0	0,00	000
.80680	Zinsausg. f. Kredite von sonst. öffentl. Sonderrechnungen f. rentierl. Schulden	0	0	0,00	000
.80760	Zinsausg. f. Kredite von Kreditinstituten f. unrentierl. Schulden	56.000	86.000	40.887,06	000
.80761	Zinsausg.für Kassenkredite von Kreditinstituten f. unrentierl. Schulden	50	50	0,00	000
.80780	Zinsausg. f. Kredite von Kreditinstituten f. rentierl. Schulden	10.650	11.500	12.164,69	000
.80860	Zinsausg. f. Kredite von übrigen Bereichen f. unrentierl. Schulden	0	0	0,00	000
.85000	Deckungsreserve gem. § 11 KommHV	30.000	20.000	0,00	000
.86000	Zuführung zum Vermögenshaushalt	998.960	467.130	3.010.841,32	000
	Ausgaben	1.225.660	604.680	3.063.893,07	
	UAB 9100 Zu-/Überschuss	-690.890	-92.610	-2.520.162,19	
	Einnahmen	534.770	512.070	543.730,88	
	Ausgaben	1.225.660	604.680	3.063.893,07	
	AB 91 Zu-/Überschuss	-690.890	-92.610	-2.520.162,19	

A. Verwaltungshaushalt - Einzelpläne

Gemeinde **1 Markt Kirchseeon**
 Einzelplan **9 Allgemeine Finanzwirtschaft**
 Abschnitt **92 Abwicklung der Vorjahre**
 U-Abschnitt **9200 Abwicklung der Vorjahre**

Haushaltsstelle		Haushaltsansatz		Ergebnis der Jahresrechnung	Erläuterungen
Nr.	Bezeichnung	2020	2019	2018	Sonst.
		EUR	EUR	EUR	Amt DVM Vermerk
1	2	3	4	5	6
	Einnahmen				
.29200	Sollfehlbetrag	0	0	0,00	000
.29500	Übertragungs- und Abschlußbuchungen (abschl.techn.Vorgänge - Ist-Übersch.d.VWH)	0	0	0,00	000
	Einnahmen	0	0	0,00	
	Ausgaben				
.89200	Sollüberschuß	0	0	0,00	000
.89500	Übertragungs- und Abschlußbuchungen (abschl.techn.Vorgänge - Istfehlbetr.d.VWH)	0	0	0,00	000
	Ausgaben	0	0	0,00	
	UAB 9200 Zu-/Überschuss	0	0	0,00	
	Einnahmen	0	0	0,00	
	Ausgaben	0	0	0,00	
	AB 92 Zu-/Überschuss	0	0	0,00	
	Einnahmen	15.794.180	15.121.210	15.076.432,47	
	Ausgaben	6.765.660	6.184.680	8.426.799,12	
	EP 9 Zu-/Überschuss	9.028.520	8.936.530	6.649.633,35	

*** Ende der Liste "A. Verwaltungshaushalt - Einzelpläne" ***

Einzelpläne für das Haushaltsjahr 2020

Vermögenshaushalt

- in EUR -

B. Vermögenshaushalt - Einzelpläne

Seite 2

Gemeinde **1 Markt Kirchseeon**
 Einzelplan **0 Allgemeine Verwaltung**
 Abschnitt **02 Hauptverwaltung**
 U-Abschnitt **0202 Soziales, Kinder und Senioren (SKS)**

Haushaltsstelle		Haushaltsansatz Verpfl.-Erm.			Ergebnis der Jahresrechnung	Investitionen und Invest- Förderungsmaßnahmen		Erläuterungen		
Nr.	Bezeichnung	2020	2020	2019	2018	Gesamt- ausgabebedarf	bisher bereitgestellt	Amt	DVM	Sonst. Vermerk
		EUR	EUR	EUR	EUR					
1	2	3	4	5	6	7	8	9		
	<i>(Bis 2017 siehe Unterabschnitt 4000 !)</i>									
	Einnahmen									
	Einnahmen	0		0	0,00					
	Ausgaben									
.93500	Erwerb von beweglichen Sachen des Anlagevermögens	0	0	0	0,00	0	0	0	000	
	Ausgaben	0	0	0	0,00	0	0			
	UAB 0202 Zu-/Überschuss	0		0	0,00					
	Einnahmen	0		0	0,00					
	Ausgaben	0	0	0	0,00	0	0			
	AB 02 Zu-/Überschuss	0		0	0,00					

B. Vermögenshaushalt - Einzelpläne

Gemeinde **1 Markt Kirchseeon**
 Einzelplan **0 Allgemeine Verwaltung**
 Abschnitt **06 Einrichtungen für die gesamte Verwaltung**
 U-Abschnitt **0600 Einrichtungen für die gesamte Verwaltung**

Haushaltsstelle		Haushaltsansatz			Ergebnis der Jahresrechnung	Investitionen und Invest.-Förderungsmaßnahmen		Erläuterungen	
Nr.	Bezeichnung	2020	2020 Verpfl.-Erm.	2019		2018	Gesamt- ausgabebedarf	bisher bereitgestellt	Amt
1	2	3 EUR	4 EUR	5 EUR	6 EUR	7 EUR	8 EUR	9	
	Einnahmen								
.34500	Einnahmen aus der Veräußerung von beweglichen Sachen	0		0	0,00			000	
.36000	Zuweisungen vom Bund, LAF, ERP-Sondervermögen f. Invest. u. Invest.förd.maßn.	0		13.600	0,00			000	
.36700	Zuweisungen und Zuschüsse von privaten Unternehmen (Zuschüsse, Spenden)	0		0	0,00			000	
	Einnahmen	0		13.600	0,00				
	Ausgaben								
.33500	Erwerb von beweglichen Sachen des Anlagevermögens <i>HAR: 10.000 €</i>	100.000	0	100.000	35.263,72	0		0 000	
.94000	Hochbaumaßnahmen <i>HAR: 462.850 €</i> <i>(= für</i> <i>- Sitzungssaal und Foyer 300.000 €</i> <i>- Behinderten-WC-Anlage EG 50.000 €</i> <i>- Eingangportal incl. Vordach 180.000 €</i> <i>- 2. Rettungsweg/Fluchttreppe 200.000 €)</i>	270.000	0	480.000	-12.750,99	880.000		0 000	
.96000	Betriebsanlagen, sonstige technische Anlagen	0	0	0	0,00	0		0 000	
	Ausgaben	370.000	0	580.000	22.512,73	880.000		0	
	UAB 0600 Zu-/Überschuss	-370.000		-566.400	-22.512,73				
	Einnahmen	0		13.600	0,00				
	Ausgaben	370.000	0	580.000	22.512,73	880.000		0	
	AB 06 Zu-/Überschuss	-370.000		-566.400	-22.512,73				
	Einnahmen	0		13.600	0,00				
	Ausgaben	370.000	0	580.000	22.512,73	880.000		0	
	EP 0 Zu-/Überschuss	-370.000		-566.400	-22.512,73				

B. Vermögenshaushalt - Einzelpläne

Gemeinde **1 Markt Kirchseeon**
 Einzelplan **1 Öffentliche Sicherheit und Ordnung**
 Abschnitt **11 Öffentliche Ordnung**
 U-Abschnitt **1100 Öffentliche Ordnung**

Haushaltsstelle		Haushaltsansatz			Ergebnis der Jahresrechnung	Investitionen und Invest.- Förderungsmaßnahmen		Erläuterungen		
Nr.	Bezeichnung	2020	2020 Verpfl.-Erm.	2019		2018	Gesamt- ausgabebedarf	bisher bereitgestellt	Amt	DVM
1	2	3	4	5	6	7	8	9		
	Einnahmen									
	Einnahmen	0		0	0,00					
	Ausgaben									
.98200	Zuweisungen für Investitionen an Gemeinden und Gemeindeverbände	0	0	0	0,00	0		0	000	
.98800	Zuweisungen für Investitionen an übrige Bereiche (Kirchen, Vereine usw.)	0	0	0	0,00	0		0	000	
	Ausgaben	0	0	0	0,00	0		0		
	UAB 1100 Zu-/Überschuss	0		0	0,00					

B. Vermögenshaushalt - Einzelpläne

Gemeinde 1 Markt Kirchseeon
 Einzelplan 1 Öffentliche Sicherheit und Ordnung
 Abschnitt 11 Öffentliche Ordnung
 U-Abschnitt 1102 Klimaschutzmanager

Haushaltsstelle		Haushaltsansatz			Ergebnis der Jahresrechnung	Investitionen und Invest.-Förderungsmaßnahmen		Erläuterungen		
Nr.	Bezeichnung	2020	Verpfl.-Erm. 2020	2019		2018	Gesamt- ausgabebedarf	bisher bereitgestellt	Amt	DVM
1	2	3	4	5	6	7	8	9		
	Einnahmen									
.36100	Zuweisungen vom Land für Investitionen und Investitionsförderungsmaßnahmen	0		0	0,00				000	
	Einnahmen	0		0	0,00					
	Ausgaben									
.93500	Erwerb von beweglichen Sachen des Anlagevermögens	0	0	0	8.308,90	0		0	000	
	Ausgaben	0	0	0	8.308,90	0		0		
	UAB 1102 Zu-/Überschuss	0		0	-8.308,90					
	Einnahmen	0		0	0,00					
	Ausgaben	0	0	0	8.308,90	0		0		
	AB 11 Zu-/Überschuss	0		0	-8.308,90					

B. Vermögenshaushalt - Einzelpläne

Gemeinde **1 Markt Kirchseeon**
 Einzelplan **1 Öffentliche Sicherheit und Ordnung**
 Abschnitt **13 Brandschutz**
 U-Abschnitt **1300 Brandschutz**

Haushaltsstelle		Haushaltsansatz			Ergebnis der Jahresrechnung	Investitionen und Invest.-Förderungsmaßnahmen		Erläuterungen		
Nr.	Bezeichnung	2020	Verpfl.-Erm. 2020	2019		2018	Gesamt- ausgabebedarf	bisher bereitgestellt	Amt	DVM
1	2	EUR	EUR	EUR	EUR	EUR	EUR	9		
	Einnahmen									
.34500	Einnahmen aus der Veräußerung von beweglichen Sachen	0		0	0,00			000		
.36100	Zuweisungen vom Land für Investitionen und Investitionsförderungsmaßnahmen	0		0	0,00			000		
.36800	Zuweisungen (Zuschüsse, Spenden) von übrigen Bereichen (Kirchen, Vereine)	0		0	0,00			000		
	Einnahmen	0		0	0,00					
	Ausgaben									
.3200	Erwerb von Grundstücken	0	0	0	0,00	0	0	000		
.93500	Erwerb von beweglichen Sachen des Anlagevermögens <i>HAR: 230.940 € (für Feuerwehrsoftware MP Feuer) - Büroausstattung Eglharting 5.000 € - Schlauchwickler, Druckluftminderer, Brandsimulationsbox, Werkzeug Kirchseeon 6.450 € - Lungenautomaten 2.000 € - iPads für Einsatzführung 5.000 € - Schutzkleidung 180.000 € - Rollcontainer für GW 15.000 € - Sonstiges 10.000 €</i>	0	0	235.000	34.618,60	0	0	000		
.94000	Hochbaumaßnahmen <i>HAR: 50.000 € (= für Umbau Atemschutzwerkstatt und Schlauchpflegeanlage FFW Markt)</i>	0	0	62.000	0,00	5.062.000	0	000		
.95000	Tiefbaumaßnahmen	0	0	0	0,00	0	0	000		
.96000	Betriebsanlagen, sonstige technische Anlagen <i>HAR: 160.000 € (für Feuerwehirsirene in der Siedlerstraße) - Atemschutzwerkstatt und Schlauchpflegeanlage 150.000 €</i>	0	0	150.000	20.593,76	0	0	000		
	Ausgaben	0	0	447.000	55.212,36	5.062.000	0			
	UAB 1300 Zu-Überschuss	0		-447.000	-55.212,36					
	Einnahmen	0		0	0,00					
	Ausgaben	0	0	447.000	55.212,36	5.062.000	0			
	AB 13 Zu-Überschuss	0		-447.000	-55.212,36					
	Einnahmen	0		0	0,00					
	Ausgaben	0	0	447.000	63.521,26	5.062.000	0			
	EP 1 Zu-Überschuss	0		-447.000	-63.521,26					

B. Vermögenshaushalt - Einzelpläne

Gemeinde **1 Markt Kirchseeon**
 Einzelplan **2 Schulen**
 Abschnitt **21 Grund- und Hauptschulen**
 U-Abschnitt **2150 Kombinierte Grund- und Mittelschulen**

Haushaltsstelle		Haushaltsansatz			Ergebnis der Jahresrechnung	Investitionen und Invest.-Förderungsmaßnahmen		Erläuterungen		
Nr.	Bezeichnung	2020	Verpfl.-Erm. 2020	2019		2018	Gesamt- ausgabebedarf	bisher bereitgestellt	Amt	DVM
1	2	EUR	EUR	EUR	EUR	EUR	EUR	9		
	Einnahmen									
.34500	Einnahmen aus der Veräußerung von beweglichen Sachen	0		0	0,00			000		
.36100	Zuweisungen vom Land für Investitionen und Investitionsförderungsmaßnahmen <i>(= für Schulhauserweiterung Kirchseeon incl. Pausenhof; Gesamtzuwendung: 2.240.000 €, davon in 2017: 1.248.000 € 2018: 225.000 € 2019: 605.000 € 2020: 162.000 €)</i>	162.000		500.000	225.000,00			000		
.36700	Zuweisungen und Zuschüsse von privaten Unternehmen (Zuschüsse, Spenden)	0		0	0,00			000		
	Einnahmen	162.000		500.000	225.000,00					
	Ausgaben									
.93500	Erwerb von beweglichen Sachen des Anlagevermögens (Schulverwaltung)	2.000	0	0	-8,68	0	0	210		
.93501	Erwerb von beweglichen Sachen des Anlagevermögens (Gemeindeverwaltung) <i>HAR: 30.000 €</i>	30.000	0	50.000	136.512,75	0	0	500		
.94010	Hochbaumaßnahmen (Schule Kirchseeon) <i>Schulhauserweiterung Kirchseeon HAR: 412.470 € (2015: 1.307.000 € 2016: 4.000.000 € 2017: 2.343.000 € + Ausgaben Mensa 31.767,76 € 2018: 600.000 € + Mensa 100.000 € 2019: 100.000 € 2020: 150.000 € Gesamtkosten: 8.500.000 incl. Pausenhof und Herstellungsbeiträge zzgl. Mensa 130.000 €)</i>	150.000	0	100.000	599.994,99	10.000.000	8.250.000	500		
.94020	Hochbaumaßnahmen (Schulturnhalle Kirchseeon)	0	0	0	0,00	260.000	0	500		
.94030	Hochbaumaßnahmen (Schule Eglharting) <i>HAR: 74.390</i>	480.000	0	80.000	0,00	740.000	0	500		
.94040	Hochbaumaßnahmen (Schulturnhalle Eglharting)	0	0	0	0,00	0	0	500		
.96000	Betriebsanlagen, sonstige technische Anlagen	0	0	0	22.747,87	60.000	0	000		
	Ausgaben	662.000	0	230.000	759.246,93	11.060.000	8.250.000			
	UAB 2150 Zu-/Überschuss	-500.000		270.000	-534.246,93					

B. Vermögenshaushalt - Einzelpläne

Gemeinde **1 Markt Kirchseeon**
 Einzelplan **2 Schulen**
 Abschnitt **21 Grund- und Hauptschulen**
 U-Abschnitt **2151 Schulmensa**

Haushaltsstelle		Haushaltsansatz			Ergebnis der Jahresrechnung	Investitionen und Invest.- Förderungsmaßnahmen		Erläuterungen		
Nr.	Bezeichnung	2020	Verpfl.-Erm. 2020	2019		2018	Gesamt- ausgabebedarf	bisher bereitgestellt	Amt	DVM
1	2	3	4	5	6	7	8	9		
		EUR	EUR	EUR	EUR	EUR	EUR			
	Einnahmen									
	Einnahmen	0		0	0,00					
	Ausgaben									
.93500	Erwerb von beweglichen Sachen des Anlagevermögens	3.000	0	5.000	123.759,21	0		0	0 000	
	Ausgaben	3.000	0	5.000	123.759,21	0		0		
	UAB 2151 Zu-/Überschuss	-3.000		-5.000	-123.759,21					
	Einnahmen	162.000		500.000	225.000,00					
	Ausgaben	665.000	0	235.000	883.006,14	11.060.000	8.250.000			
	AB 21 Zu-/Überschuss	-503.000		265.000	-658.006,14					

B. Vermögenshaushalt - Einzelpläne

Gemeinde **1 Markt Kirchseeon**
 Einzelplan **2 Schulen**
 Abschnitt **29 Übrige schulische Aufgaben**
 U-Abschnitt **2950 Sonstige schulische Aufgaben**

Haushaltsstelle		Haushaltsansatz			Ergebnis der Jahresrechnung	Investitionen und Invest.- Förderungsmaßnahmen		Erläuterungen		
Nr.	Bezeichnung	2020	2020 Verpfl.-Erm.	2019		2018	Gesamt- ausgabebedarf	bisher bereitgestellt	Amt	DVM
1	2	3 EUR	4 EUR	5 EUR	6 EUR	7 EUR	8 EUR	9		
	Einnahmen									
	Einnahmen	0		0	0,00					
	Ausgaben									
.98200	Zuweisungen für Investitionen an Gemeinden und Gemeindeverbände	*****	*****	*****	0,00	0		0	0	000
	Ausgaben	0	0	0	0,00	0		0		
	UAB 2950 Zu-/Überschuss	0		0	0,00					
	Einnahmen	0		0	0,00					
	Ausgaben	0	0	0	0,00	0		0		
	AB 29 Zu-/Überschuss	0		0	0,00					
	Einnahmen	162.000		500.000	225.000,00					
	Ausgaben	665.000	0	235.000	883.006,14	11.060.000		8.250.000		
	EP 2 Zu-/Überschuss	-503.000		265.000	-658.006,14					

B. Vermögenshaushalt - Einzelpläne

Gemeinde **1 Markt Kirchseeon**
 Einzelplan **3 Wissenschaft, Forschung, Kulturpflege**
 Abschnitt **32 Museen, Sammlungen, Ausstellungen**
 U-Abschnitt **3210 Nichtwissenschaftliche Museen, Sammlungen, Ausstellungen**

Haushaltsstelle		Haushaltsansatz			Ergebnis der Jahresrechnung	Investitionen und Invest.-Förderungsmaßnahmen		Erläuterungen		
Nr.	Bezeichnung	2020	Verpfl.-Erm. 2020	2019		2018	Gesamt- ausgabebedarf	bisher bereitgestellt	Amt	DVM
1	2	3	4	5	6	7	8	9		
	Einnahmen									
	Einnahmen	0		0	0,00					
	Ausgaben									
.93500	Erwerb von beweglichen Sachen des Anlagevermögens	*****	*****	*****	0,00	0		0	000	
	Ausgaben	0	0	0	0,00	0		0		
	UAB 3210 Zu-/Überschuss	0		0	0,00					
	Einnahmen	0		0	0,00					
	Ausgaben	0	0	0	0,00	0		0		
	AB 32 Zu-/Überschuss	0		0	0,00					

B. Vermögenshaushalt - Einzelpläne

Gemeinde **1 Markt Kirchseeon**
 Einzelplan **3 Wissenschaft, Forschung, Kulturpflege**
 Abschnitt **34 Heimat- und sonstige Kulturpflege**
 U-Abschnitt **3400 Heimat- und sonstige Kulturpflege**

Haushaltsstelle		Haushaltsansatz Verpfl.-Erm.			Ergebnis der Jahresrechnung	Investitionen und Invest- Förderungsmaßnahmen		Erläuterungen		
Nr.	Bezeichnung	2020	2020	2019	2018	Gesamt- ausgabebedarf	bisher bereitgestellt	Amt	DVM	Sonst. Vermerk
		EUR	EUR	EUR	EUR					
1	2	3	4	5	6	7	8	9		
	Einnahmen									
.34500	Einnahmen aus der Veräußerung von beweglichen Sachen	*****		*****	0,00					000
	Einnahmen	0		0	0,00					
	Ausgaben									
.93500	Erwerb von beweglichen Sachen des Anlagevermögens	0	0	0	1.711,10	0	0			000
.95000	Tiefbaumaßnahmen	0	0	0	5.085,95	0	0			000
	Ausgaben	0	0	0	6.797,05	0	0			
	UAB 3400 Zu-/Überschuss	0		0	-6.797,05					
	Einnahmen	0		0	0,00					
	Ausgaben	0	0	0	6.797,05	0	0			
	AB 34 Zu-/Überschuss	0		0	-6.797,05					

B. Vermögenshaushalt - Einzelpläne

Gemeinde **1 Markt Kirchseeon**
 Einzelplan **3 Wissenschaft, Forschung, Kulturpflege**
 Abschnitt **35 Volksbildung**
 U-Abschnitt **3500 Volkshochschulen**

Haushaltsstelle		Haushaltsansatz			Ergebnis der Jahresrechnung	Investitionen und Invest.- Förderungsmaßnahmen		Erläuterungen		
Nr.	Bezeichnung	2020	2020 Verpfl.-Erm.	2019		2018	Gesamt- ausgabebedarf	bisher bereitgestellt	Amt	DVM
1	2	3	4	5	6	7	8	9		
	Einnahmen									
	Einnahmen	0		0	0,00					
	Ausgaben									
.98300	Zuweisungen für Investitionen an Zweck- verbände	0	0	0	0,00	0	0	0	0	000
	Ausgaben	0	0	0	0,00	0	0			
	UAB 3500 Zu-/Überschuss	0		0	0,00					

B. Vermögenshaushalt - Einzelpläne

Gemeinde **1 Markt Kirchseeon**
 Einzelplan **3 Wissenschaft, Forschung, Kulturpflege**
 Abschnitt **35 Volksbildung**
 U-Abschnitt **3520 Büchereien**

Haushaltsstelle		Haushaltsansatz Verpfl.-Erm.			Ergebnis der Jahresrechnung	Investitionen und Invest.- Förderungsmaßnahmen		Erläuterungen		
Nr.	Bezeichnung	2020	2020	2019	2018	Gesamt- ausgabebedarf	bisher bereitgestellt	Amt	DVM	Sonst. Vermerk
1	2	EUR	EUR	EUR	EUR	EUR	EUR	9		
	Einnahmen									
	Einnahmen	0		0	0,00					
	Ausgaben									
.93500	Erwerb von beweglichen Sachen des Anlagevermögens	1.000	0	1.000	3.339,47	0		0	000	
	Ausgaben	1.000	0	1.000	3.339,47	0		0		
	UAB 3520 Zu-/Überschuss	-1.000		-1.000	-3.339,47					
	Einnahmen	0		0	0,00					
	Ausgaben	1.000	0	1.000	3.339,47	0		0		
	AB 35 Zu-/Überschuss	-1.000		-1.000	-3.339,47					

B. Vermögenshaushalt - Einzelpläne

Gemeinde **1 Markt Kirchseeon**
 Einzelplan **3 Wissenschaft, Forschung, Kulturpflege**
 Abschnitt **37 Kirchliche Angelegenheiten**
 U-Abschnitt **3700 Kirchliche Angelegenheiten**

Haushaltsstelle		Haushaltsansatz			Ergebnis der Jahresrechnung	Investitionen und Invest.-Förderungsmaßnahmen		Erläuterungen		
Nr.	Bezeichnung	2020	Verpfl.-Erm. 2020	2019		2018	Gesamt- ausgabebedarf	bisher bereitgestellt	Amt	DVM
1	2	3	4	5	6	7	8	9		
	Einnahmen									
	Ausgaben									
.98800	Zuweisungen für Investitionen an übrige Bereiche (Kirchen, Vereine usw.)	0	0	0	0,00	0	0	0	000	
	<i>Es wurden bereits folgende Zuschüsse zugesagt, jedoch noch nicht abgerufen:</i>									
	- Sanierg. der Evang. Joh.-Kirche 550 €									
	- Pfarrheim St. Maria Notausgänge 5.000 €)									
	Ausgaben	0	0	0	0,00	0	0			
	UAB 3700 Zu-/Überschuss	0		0	0,00					
	Einnahmen	0		0	0,00					
	Ausgaben	0	0	0	0,00	0	0			
	AB 37 Zu-/Überschuss	0		0	0,00					
	Einnahmen	0		0	0,00					
	Ausgaben	1.000	0	1.000	10.136,52	0	0			
	EP 3 Zu-/Überschuss	-1.000		-1.000	-10.136,52					

B. Vermögenshaushalt - Einzelpläne

Gemeinde **1 Markt Kirchseeon**
 Einzelplan **4 Soziale Sicherung**
 Abschnitt **46 Einrichtungen der Jugendhilfe**
 U-Abschnitt **4600 Einrichtungen der Jugendarbeit (Spielplätze usw.)**

Haushaltsstelle		Haushaltsansatz			Ergebnis der Jahresrechnung	Investitionen und Invest.- Förderungsmaßnahmen		Erläuterungen		
Nr.	Bezeichnung	2020	Verpfl.-Erm. 2020	2019		2018	Gesamt- ausgabebedarf	bisher bereitgestellt	Amt	DVM
1	2	3	4	5	6	7	8	9		
	Einnahmen									
.36700	Zuweisungen und Zuschüsse von privaten Unternehmen (Zuschüsse, Spenden)	0		0	0,00				000	
	Einnahmen	0		0	0,00					
	Ausgaben									
.93500	Erwerb von beweglichen Sachen des Anlagevermögens	0	0	0	0,00	0	0	0	500	
.95000	Tiefbaumaßnahmen	0	0	0	0,00	0	0	0	500	
	Ausgaben	0	0	0	0,00	0	0	0		
	UAB 4600 Zu-/Überschuss	0		0	0,00					

B. Vermögenshaushalt - Einzelpläne

Gemeinde **1 Markt Kirchseeon**
 Einzelplan **4 Soziale Sicherung**
 Abschnitt **46 Einrichtungen der Jugendhilfe**
 U-Abschnitt **4601 Einrichtungen der Jugendarbeit (Jugendzentrum)**

Haushaltsstelle		Haushaltsansatz			Ergebnis der Jahresrechnung	Investitionen und Invest.- Förderungsmaßnahmen		Erläuterungen		
Nr.	Bezeichnung	2020	Verpfl.-Erm. 2020	2019		2018	Gesamt- ausgabebedarf	bisher bereitgestellt	Amt	DVM
1	2	3	4	5	6	7	8	9		
	Einnahmen									
.36200	Zuweisungen vom Landkreis für Investi- tionen u. Investitionsförderungsmaßn.	0		0	0,00			000		
	Einnahmen	0		0	0,00					
	Ausgaben									
.93500	Erwerb von beweglichen Sachen des Anlagevermögens	0	0	0	0,00	0	0	500		
.94000	Hochbaumaßnahmen	0	0	0	0,00	0	0	500		
	Ausgaben	0	0	0	0,00	0	0			
	UAB 4601 Zu-/Überschuss	0		0	0,00					

B. Vermögenshaushalt - Einzelpläne

Gemeinde **1 Markt Kirchseeon**
 Einzelplan **4 Soziale Sicherung**
 Abschnitt **46 Einrichtungen der Jugendhilfe**
 U-Abschnitt **4640 Tageseinrichtungen für Kinder (Kinderhort Kirchseeon)**

Haushaltsstelle		Haushaltsansatz Verpfl.-Erm.			Ergebnis der Jahresrechnung 2018 EUR	Investitionen und Invest.- Förderungsmaßnahmen		Erläuterungen		
Nr.	Bezeichnung	2020 EUR	2020 EUR	2019 EUR		Gesamt- ausgabebedarf EUR	bisher bereitgestellt EUR	Amt	DVM	Sonst. Vermerk
1	2	3	4	5	6	7	8	9		
	Einnahmen									
	Einnahmen	0		0	0,00					
	Ausgaben									
.93500	Erwerb von beweglichen Sachen des Anlagevermögens <i>(in 2019 = 3.000 € für Gartenhaus)</i>	0	0	3.000	0,00	0	0	500		
	Ausgaben	0	0	3.000	0,00	0	0			
	UAB 4640 Zu-/Überschuss	0		-3.000	0,00					

B. Vermögenshaushalt - Einzelpläne

Gemeinde **1 Markt Kirchseeon**
 Einzelplan **4 Soziale Sicherung**
 Abschnitt **46 Einrichtungen der Jugendhilfe**
 U-Abschnitt **4641 Tageseinrichtungen für Kinder (Kinderhaus "Spatzennest")**

Haushaltsstelle		Haushaltsansatz			Ergebnis der Jahresrechnung	Investitionen und Invest.-Förderungsmaßnahmen		Erläuterungen		
Nr.	Bezeichnung	2020	Verpfl.-Erm. 2020	2019		2018	Gesamt- ausgabebedarf	bisher bereitgestellt	Amt	DVM
1	2	3	4	5	6	7	8	9		
	Einnahmen	0		0	0,00					
	Ausgaben									
.93500	Erwerb von beweglichen Sachen des Anlagevermögens <i>(in 2019: Stühle Gruppenräume 1.400 €)</i>	0	0	1.400	1.752,27	0	0	0	000	
.94000	Hochbaumaßnahmen	0	0	0	0,00	0	0	0	000	
.96000	Betriebsanlagen, sonstige technische Anlagen <i>(in 2019 = für Klimaanlage Krippe 12.000 €)</i>	0	0	12.000	-50.190,61	12.000	0	0	000	
	Ausgaben	0	0	13.400	-48.438,34	12.000	0			
	UAB 4641 Zu-/Überschuss	0		-13.400	48.438,34					

B. Vermögenshaushalt - Einzelpläne

Gemeinde **1 Markt Kirchseeon**
 Einzelplan **4 Soziale Sicherung**
 Abschnitt **46 Einrichtungen der Jugendhilfe**
 U-Abschnitt **4642 Tageseinrichtungen für Kinder (Kindergarten "Im Dachsbaue")**

Haushaltsstelle		Haushaltsansatz			Ergebnis der Jahresrechnung	Investitionen und Invest.-Förderungsmaßnahmen		Erläuterungen		
Nr.	Bezeichnung	2020	Verpfl.-Erm. 2020	2019		2018	Gesamt- ausgabebedarf	bisher bereitgestellt	Amt	DVM
1	2	3	4	5	6	7	8	9		
	Einnahmen	0		0	0,00					
	Ausgaben									
.93500	Erwerb von beweglichen Sachen des Anlagevermögens <i>(- Klimaanlage 5.000 €)</i>	6.150	0	5.000	1.345,79	0	0	0	000	
.93900	Sonstige Ausgaben für den Erwerb von Sachen des Anlagevermögens <i>(z. B. Liquiditätseinlage)</i>	180.000	0	*****	*****	180.000	0	0	000	
.94000	Hochbaumaßnahmen	0	0	0	0,00	0	0	0	000	
.96000	Betriebsanlagen, sonstige technische Anlagen	0	0	0	3.642,29	0	0	0	000	
	Ausgaben	186.150	0	5.000	4.988,08	180.000	0	0		
	UAB 4642 Zu-/Überschuss	-186.150		-5.000	-4.988,08					

B. Vermögenshaushalt - Einzelpläne

Gemeinde **1 Markt Kirchseeon**
 Einzelplan **4 Soziale Sicherung**
 Abschnitt **46 Einrichtungen der Jugendhilfe**
 U-Abschnitt **4643 Tageseinrichtungen für Kinder (Kinderkrippe Moosacher Str.33)**

Haushaltsstelle		Haushaltsansatz			Ergebnis der Jahresrechnung	Investitionen und Invest.-Förderungsmaßnahmen		Erläuterungen		
Nr.	Bezeichnung	2020	2020 Verpfl.-Erm.	2019		2018	Gesamt- ausgabebedarf	bisher bereitgestellt	Amt	DVM
1	2	3	4	5	6	7	8	9		
	Einnahmen									
	Einnahmen	0		0	0,00					
	Ausgaben									
.93500	Erwerb von beweglichen Sachen des Anlagevermögens <i>(in 2019: Liegepolster 1.000 €)</i>	0	0	1.000	3.057,42	0	0	0	000	
.94000	Hochbaumaßnahmen	0	0	0	0,00	0	0	0	000	
	Ausgaben	0	0	1.000	3.057,42	0	0			
	UAB 4643 Zu-/Überschuss	0		-1.000	-3.057,42					

B. Vermögenshaushalt - Einzelpläne

Gemeinde **1 Markt Kirchseeon**
 Einzelplan **4 Soziale Sicherung**
 Abschnitt **46 Einrichtungen der Jugendhilfe**
 U-Abschnitt **4644 Tageseinrichtungen für Kinder (Kath. Kindergarten "St. Maria")**

Haushaltsstelle		Haushaltsansatz			Ergebnis der Jahresrechnung	Investitionen und Invest.-Förderungsmaßnahmen		Erläuterungen		
Nr.	Bezeichnung	2020	Verpfl.-Erm. 2020	2019		2018	Gesamt- ausgabebedarf	bisher bereitgestellt	Amt	DVM
1	2	3	4	5	6	7	8	9		
	Einnahmen									
.36100	Zuweisungen vom Land für Investitionen und Investitionsförderungsmaßnahmen	0		0	0,00			000		
.36800	Zuweisungen (Zuschüsse, Spenden) von übrigen Bereichen (Kirchen, Vereine)	0		0	0,00			000		
	Einnahmen	0		0	0,00					
	Ausgaben									
.93500	Erwerb von beweglichen Sachen des Anlagevermögens	2.900	0	0	2.681,14	0		0	000	
.94000	Hochbaumaßnahmen	0	0	0	0,00	0		0	000	
.98800	Zuweisungen für Investitionen an übrige Bereiche (Kirchen, Vereine usw.)	0	0	0	0,00	0		0	000	
	<i>Gemäß § 3 des Vertrages mit der Kath. Kirchenstiftung St. Joseph Kirchseeon vom 07./12.02.2008 übernimmt der Markt Kirchseeon die Kosten der großen und kleinen Baulast.</i>									
	<i>HAR: 5.820 €</i>									
	<i>Es wurden bereits folgende Zuschüsse zugesagt, jedoch noch nicht abgerufen:</i>									
	<i>- Energieeinsparungsmaßnahmen 2.500 € an der Heizung</i>									
	Ausgaben	2.900	0	0	2.681,14	0		0		
	UAB 4644 Zu-/Überschuss	-2.900		0	-2.681,14					

B. Vermögenshaushalt - Einzelpläne

Gemeinde **1 Markt Kirchseeon**
 Einzelplan **4 Soziale Sicherung**
 Abschnitt **46 Einrichtungen der Jugendhilfe**
 U-Abschnitt **4645 Tageseinrichtungen für Kinder (Kinderhaus Münchner Straße 30)**

Haushaltsstelle		Haushaltsansatz			Ergebnis der Jahresrechnung	Investitionen und Invest.-Förderungsmaßnahmen		Erläuterungen		
Nr.	Bezeichnung	2020	Verpfl.-Erm. 2020	2019		2018	Gesamt- ausgabebedarf	bisher bereitgestellt	Amt	DVM
1	2	3	4	5	6	7	8	9		
	Einnahmen									
.35010	Einnahmen aus Folgekosten-Vereinbarungen	0		0	0,00			000		
.36100	Zuweisungen vom Land für Investitionen und Investitionsförderungsmaßnahmen <i>(Gesamtzuweisung: 2.182.000 € 2018: 1.169.000 2019: 177.000 2020: 400.000 2021: 436.000)</i>	400.000		577.000	1.169.000,00			000		
	Einnahmen	400.000		577.000	1.169.000,00					
	Ausgaben									
.93200	Erwerb von Grundstücken	0	0	0	0,00	0		0	000	
.93500	Erwerb von beweglichen Sachen des Anlagevermögens <i>HAR: 106.460 € (Erstausstattung lt. Kita-Leitung 130.000 €)</i>	0	0	130.000	0,00	0		0	000	
.94000	Hochbaumaßnahmen <i>HAR: 1.086.230 € (Neubau Haus für Kinder 2014: 116.000 € 2015: 300.000 € 2016: 1.200.000 € 2017: 3.400.000 € 2018: 1.504.000 € 2019: 480.000 € 2020: 900.000 € Gesamtbedarf: 7.900.000 €)</i>	900.000	0	480.000	1.503.992,28	7.900.000	6.520.000	000		
	Ausgaben	900.000	0	610.000	1.503.992,28	7.900.000	6.520.000			
	UAB 4645 Zu-/Überschuss	-500.000		-33.000	-334.992,28					

B. Vermögenshaushalt - Einzelpläne

Gemeinde **1 Markt Kirchseeon**
 Einzelplan **4 Soziale Sicherung**
 Abschnitt **46 Einrichtungen der Jugendhilfe**
 U-Abschnitt **4646 Tageseinrichtungen für Kinder (Kinderhaus im BBW St. Zeno)**

Haushaltsstelle		Haushaltsansatz			Ergebnis der Jahresrechnung	Investitionen und Invest.-Förderungsmaßnahmen		Erläuterungen		
Nr.	Bezeichnung	2020	2020 Verpfl.-Erm.	2019		2018	Gesamt- ausgabebedarf	bisher bereitgestellt	Amt	DVM
1	2	3	4	5	6	7	8	9		
	(UA 4646 = bis 2014 Flohkiste Kirchseeon e. V.; => ab 2015 siehe HhSt. 4647.70040)									
	Einnahmen									
.36100	Zuweisungen vom Land für Investitionen und Investitionsförderungsmaßnahmen (Gesamtzuschuss Krippe: 593.435 €, 2016: 180.900 € 2017: 150.000 € 2018: 0 € 2019: 47.100 € 2020: 215.435 € Gesamtzuschuss Kindergarten: ca. 380.000 €, 2019: 181.000 € 2020: 199.000 €)	414.000		566.500	0,00			000		
	Einnahmen	414.000		566.500	0,00					
	Ausgaben									
.93500	Erwerb von beweglichen Sachen des Anlagevermögens (in 2019: Spielgeräte 2.000 €)	0	0	2.000	0,00	0		0	000	
.98800	Zuweisungen für Investitionen an übrige Bereiche (Kirchen, Vereine usw.) HAR: 171.510 € (Zuschuss an das BBW St. Zeno für den Kindergartenbau 800.000 €)	0	0	0	1.149.175,42	800.000		800.000	000	
	Ausgaben	0	0	2.000	1.149.175,42	800.000		800.000		
	UAB 4646 Zu-/Überschuss	414.000		564.500	-1.149.175,42					

B. Vermögenshaushalt - Einzelpläne

Gemeinde **1 Markt Kirchseeon**
 Einzelplan **4 Soziale Sicherung**
 Abschnitt **46 Einrichtungen der Jugendhilfe**
 U-Abschnitt **4648 Tageseinrichtungen für Kinder (Kinderhort Eglharting)**

Haushaltsstelle		Haushaltsansatz			Ergebnis der Jahresrechnung	Investitionen und Invest.-Förderungsmaßnahmen		Erläuterungen		
Nr.	Bezeichnung	2020	Verpfl.-Erm. 2020	2019		2018	Gesamt- ausgabebedarf	bisher bereitgestellt	Amt	DVM
1	2	3	4	5	6	7	8	9		
	Einnahmen									
	Einnahmen	0		0	0,00					
	Ausgaben									
.93500	Erwerb von beweglichen Sachen des Anlagevermögens <i>(in 2019: Vogelneestschaukel 1.500 €)</i>	0	0	1.500	2.174,29	0	0	0	000	
.94000	Hochbaumaßnahmen	0	0	0	0,00	0	0	0	500	
	Ausgaben	0	0	1.500	2.174,29	0	0			
	UAB 4648 Zu-/Überschuss	0		-1.500	-2.174,29					

B. Vermögenshaushalt - Einzelpläne

Gemeinde **1 Markt Kirchseeon**
 Einzelplan **4 Soziale Sicherung**
 Abschnitt **46 Einrichtungen der Jugendhilfe**
 U-Abschnitt **4649 Tageseinrichtungen für Kinder (Kinderhaus "Am Forst")**

Haushaltsstelle		Haushaltsansatz			Ergebnis der Jahresrechnung	Investitionen und Invest.-Förderungsmaßnahmen		Erläuterungen		
Nr.	Bezeichnung	2020	Verpfl.-Erm. 2020	2019		2018	Gesamt- ausgabebedarf	bisher bereitgestellt	Amt	DVM
1	2	3	4	5	6	7	8	9		
	Einnahmen									
.36100	Zuweisungen vom Land für Investitionen und Investitionsförderungsmaßnahmen	0		0	0,00				000	
.36700	Zuweisungen und Zuschüsse von privaten Unternehmen (Zuschüsse, Spenden)	0		0	0,00				000	
	Einnahmen	0		0	0,00					
	Ausgaben									
.93500	Erwerb von beweglichen Sachen des Anlagevermögens <i>(- Erwachsenenstühle (Ersatz) 1.000 € - Trennwanderweiterung Krippe 1.200 € - Küche Krippe 5.000 € - Vorhänge für Kinderbäder 3.000 €)</i>	10.200	0	18.000	0,00	0		0	000	
.94000	Hochbaumaßnahmen <i>HAR: 960 € (- Gegensprechanlage 1.500 €)</i>	0	0	0	4.558,10	0		0	000	
.96000	Betriebsanlagen, sonstige technische Anlagen	0	0	0	0,00	0		0	000	
	Ausgaben	10.200	0	18.000	4.558,10	0		0		
	UAB 4649 Zu-/Überschuss	-10.200		-18.000	-4.558,10					
	Einnahmen	814.000		1.143.500	1.169.000,00					
	Ausgaben	1.099.250	0	653.900	2.622.188,39	8.892.000	7.320.000			
	AB 46 Zu-/Überschuss	-285.250		489.600	-1.453.188,39					
	Einnahmen	814.000		1.143.500	1.169.000,00					
	Ausgaben	1.099.250	0	653.900	2.622.188,39	8.892.000	7.320.000			
	EP 4 Zu-/Überschuss	-285.250		489.600	-1.453.188,39					

B. Vermögenshaushalt - Einzelpläne

Gemeinde **1 Markt Kirchseeon**
 Einzelplan **5 Gesundheit, Sport, Erholung**
 Abschnitt **55 Förderung des Sports**
 U-Abschnitt **5500 Förderung des Sports**

Haushaltsstelle		Haushaltsansatz			Ergebnis der Jahresrechnung	Investitionen und Invest- Förderungsmaßnahmen		Erläuterungen		
Nr.	Bezeichnung	2020	2020 Verpfl.-Erm.	2019		2018	Gesamt- ausgabebedarf	bisher bereitgestellt	Amt	DVM
1	2	3	4	5	6	7	8	9		
	Einnahmen									
.32800	Darlehensrückflüsse von übrigen Bereichen (Kirchen, Vereine usw.) <i>(= Tilgung des Darlehens an die Adler-Schützen Kirchs.-Dorf für den Kegelbahnbau incl. des Gemeindefusschusses; s. a. HhSt. 5500.70030 + Rückzahlung des Darlehens an die Edelweißschützen Kirchs. e. V. für die Anschaffung von elektronischen Schießständen)</i>	5.930		5.930	5.931,45			000		
	Einnahmen	5.930		5.930	5.931,45					
	Ausgaben									
.92800	Gewährung von Darlehen an übrige Bereiche (Kirchen, Vereine usw.)	0	0	0	0,00	0	0	0	000	
.98200	Zuweisungen für Investitionen an Landkreis	0	0	0	0,00	0	0	0	000	
.98800	Zuweisungen für Investitionen an übrige Bereiche (Kirchen, Vereine usw.)	5.000	0	10.000	10.480,74	0	0	0	000	
	Ausgaben	5.000	0	10.000	10.480,74	0	0			
	UAB 5500 Zu-/Überschuss	930		-4.070	-4.549,29					
	Einnahmen	5.930		5.930	5.931,45					
	Ausgaben	5.000	0	10.000	10.480,74	0	0			
	AB 55 Zu-/Überschuss	930		-4.070	-4.549,29					

B. Vermögenshaushalt - Einzelpläne

Gemeinde **1 Markt Kirchseeon**
 Einzelplan **5 Gesundheit, Sport, Erholung**
 Abschnitt **56 Eigene Sportstätten**
 U-Abschnitt **5600 Eigene Sportstätten**

Haushaltsstelle		Haushaltsansatz			Ergebnis der Jahresrechnung	Investitionen und Invest.- Förderungsmaßnahmen		Erläuterungen		
Nr.	Bezeichnung	2020	Verpfl.-Erm. 2020	2019		2018	Gesamt- ausgabebedarf	bisher bereitgestellt	Amt	DVM
1	2	3	4	5	6	7	8	9		
	Einnahmen									
.36800	Zuweisungen (Zuschüsse, Spenden) von übrigen Bereichen (Kirchen, Vereine)	0		0	0,00				000	
	Einnahmen	0		0	0,00					
	Ausgaben									
.93200	Erwerb von Grundstücken	0	0	0	0,00	0			0 000	
.93500	Erwerb von beweglichen Sachen des Anlagevermögens	0	0	0	18.629,33	0			0 000	
.94015	Hochbaumaßnahmen (ATSV-Halle) <i>HAR: 5.000 € (- Zaun Grundstücksgrenze Höppler 5.000 € - Abbruch altes Sportheim 50.000 €)</i>	50.000	0	0	-7,73	1.502.000			0 500	
.94080	Hochbaumaßnahmen (Schützen- und BRK-Heim an der Waldbahn)	0	0	0	-17.500,00	0			0 000	
.95000	Tiefbaumaßnahmen	0	0	0	0,00	0			0 000	
.95071	Tiefbaumaßnahmen (Parkplatz- neuausweisung für die ATSV-Halle)	0	0	0	0,00	300.000			0 000	
.95072	Tiefbaumaßnahmen (neuer Sportplatz)	0	0	0	0,00	0			0 000	
.96000	Betriebsanlagen, sonstige technische Anlagen	0	0	0	0,00	0			0 000	
	Ausgaben	50.000	0	0	1.121,60	1.802.000			0	
	UAB 5600 Zu-/Überschuss	-50.000		0	-1.121,60					
	Einnahmen	0		0	0,00					
	Ausgaben	50.000	0	0	1.121,60	1.802.000			0	
	AB 56 Zu-/Überschuss	-50.000		0	-1.121,60					

B. Vermögenshaushalt - Einzelpläne

Gemeinde **1 Markt Kirchseeon**
 Einzelplan **5 Gesundheit, Sport, Erholung**
 Abschnitt **57 Badeanstalten**
 U-Abschnitt **5700 Badeanstalten**

Haushaltsstelle		Haushaltsansatz			Ergebnis der Jahresrechnung	Investitionen und Invest.-Förderungsmaßnahmen		Erläuterungen		
Nr.	Bezeichnung	2020	Verpfl.-Erm. 2020	2019		2018	Gesamt- ausgabebedarf	bisher bereitgestellt	Amt	DVM
1	2	3	4	5	6	7	8	9		
	Einnahmen									
.36800	Zuweisungen (Zuschüsse, Spenden) von übrigen Bereichen (Kirchen, Vereine)	0		0	0,00			000		
	Einnahmen	0		0	0,00					
	Ausgaben									
.93500	Erwerb von beweglichen Sachen des Anlagevermögens	3.600	0	4.000	49.992,05	0	0	000		
.94000	Hochbaumaßnahmen	0	0	0	0,00	700.000	0	000		
.96000	Betriebsanlagen, sonstige technische Anlagen	30.000	0	56.000	0,00	86.000	0	000		
	<i>HAR: 56.000 € (Erweiterung der Brandmeldeanlage 85.000 €)</i>									
	Ausgaben	33.600	0	60.000	49.992,05	786.000	0			
	UAB 5700 Zu-/Überschuss	-33.600		-60.000	-49.992,05					
	Einnahmen	0		0	0,00					
	Ausgaben	33.600	0	60.000	49.992,05	786.000	0			
	AB 57 Zu-/Überschuss	-33.600		-60.000	-49.992,05					

B. Vermögenshaushalt - Einzelpläne

Gemeinde **1 Markt Kirchseeon**
 Einzelplan **5 Gesundheit, Sport, Erholung**
 Abschnitt **58 Park- und Gartenanlagen**
 U-Abschnitt **5800 Park- und Gartenanlagen**

Haushaltsstelle		Haushaltsansatz			Ergebnis der Jahresrechnung	Investitionen und Invest- Förderungsmaßnahmen		Erläuterungen		
Nr.	Bezeichnung	2020	Verpfl.-Erm. 2020	2019		2018	Gesamt- ausgabebedarf	bisher bereitgestellt	Amt	DVM
1	2	3	4	5	6	7	8	9		
	Einnahmen	0		0	0,00					
	Ausgaben									
.93500	Erwerb von beweglichen Sachen des Anlagevermögens	0	0	0	0,00	0	0	0	000	
	Ausgaben	0	0	0	0,00	0	0			
	UAB 5800 Zu-/Überschuss	0		0	0,00					
	Einnahmen	0		0	0,00					
	Ausgaben	0	0	0	0,00	0	0			
	AB 58 Zu-/Überschuss	0		0	0,00					

B. Vermögenshaushalt - Einzelpläne

Gemeinde **1 Markt Kirchseeon**
 Einzelplan **5 Gesundheit, Sport, Erholung**
 Abschnitt **59 Sonstige Erholungseinrichtungen**
 U-Abschnitt **5900 Sonstige Erholungseinrichtungen**

Haushaltsstelle		Haushaltsansatz			Ergebnis der Jahresrechnung	Investitionen und Invest.- Förderungsmaßnahmen		Erläuterungen		
Nr.	Bezeichnung	2020	Verpfl.-Erm. 2020	2019		2018	Gesamt- ausgabebedarf	bisher bereitgestellt	Amt	DVM
1	2	3	4	5	6	7	8	9		
	Einnahmen									
.36800	Zuweisungen (Zuschüsse, Spenden) von übrigen Bereichen (Kirchen, Vereine)	0		0	0,00				000	
	Einnahmen	0		0	0,00					
	Ausgaben									
.93200	Erwerb von Grundstücken	0	0	0	0,00	0	0	0	000	
.95000	Tiefbaumaßnahmen	0	0	0	0,00	0	0	0	000	
	Ausgaben	0	0	0	0,00	0	0	0		
	UAB 5900 Zu-/Überschuss	0		0	0,00					
	Einnahmen	0		0	0,00					
	Ausgaben	0	0	0	0,00	0	0	0		
	AB 59 Zu-/Überschuss	0		0	0,00					
	Einnahmen	5.930		5.930	5.931,45					
	Ausgaben	88.600	0	70.000	61.594,39	2.588.000	0	0		
	EP 5 Zu-/Überschuss	-82.670		-64.070	-55.662,94					

B. Vermögenshaushalt - Einzelpläne

Gemeinde **1 Markt Kirchseeon**
 Einzelplan **6 Bau- und Wohnungswesen, Verkehr**
 Abschnitt **62 Wohnungsbauförderung und Wohnungsfürsorge**
 U-Abschnitt **6200 Wohnungsbauförderung und Wohnungsfürsorge**

Haushaltsstelle		Haushaltsansatz			Ergebnis der Jahresrechnung	Investitionen und Invest.-Förderungsmaßnahmen		Erläuterungen		
Nr.	Bezeichnung	2020	2020 Verpfl.-Erm.	2019		2018	Gesamt- ausgabebedarf	bisher bereitgestellt	Amt	DVM
1	2	3	4	5	6	7	8	9		
	Einnahmen									
.32700	Darlehensrückflüsse v.priv.Unternehmen (auch Einnahmen aus Bürgschaften)	1.100		1.100	1.104,39					000
.34000	Einnahmen aus der Veräußerung von Grundstücken	0		0	0,00					000
.35000	Beiträge und ähnliche Entgelte (= Ausgleichszahlungen von neuen Bebauungsplänen)	*****		*****	0,00					000
.35001	Erstattungen und ähnliche Beiträge	0		0	0,00					000
	Einnahmen	1.100		1.100	1.104,39					
	Ausgaben									
.93000	Erwerb von Beteiligungen, Kapitaleinlagen, Aktien, Geschäftsanteile usw.	*****	*****	*****	0,00	0				0 000
.93200	Erwerb von Grundstücken	0	0	0	0,00	0				0 000
.95000	Tiefbaumaßnahmen <i>HAR: 30.000 € (= anteilige Erschließungskosten aus dem Baugebiet an der Bucher Straße)</i>	0	0	0	0,00	0				0 000
.98600	Zuweisungen für Investitionen an Sonstige öffentl. Sonderrechnungen <i>(in 2018 = Zuschuss an die GWG Wohnungsgenossenschaft Ebersberg für den Bau von 14 geförderten Wohnungen in Siedlerstraße 31/33 lt. MGR-Beschl. Nr. 612 vom 07.08.2017)</i>	0	0	0	77.500,00	234.000				0 000
.98700	Zuweisungen für Investitionen an Private Unternehmen	0	0	0	0,00	0				0 000
.98800	Zuweisungen für Investitionen an übrige Bereiche (Kirchen, Vereine usw.)	0	0	0	0,00	0				0 000
	Ausgaben	0	0	0	77.500,00	234.000				0
	UAB 6200 Zu-/Überschuss	1.100		1.100	-76.395,61					

B. Vermögenshaushalt - Einzelpläne

Gemeinde **1 Markt Kirchseeon**
 Einzelplan **6 Bau- und Wohnungswesen, Verkehr**
 Abschnitt **62 Wohnungsbauförderung und Wohnungsfürsorge**
 U-Abschnitt **6201 Herterfeld**

Haushaltsstelle		Haushaltsansatz			Ergebnis der Jahresrechnung	Investitionen und Invest.- Förderungsmaßnahmen		Erläuterungen		
Nr.	Bezeichnung	2020	2020 Verpfl.-Erm.	2019		2018	Gesamt- ausgabebedarf	bisher bereitgestellt	Amt	DVM
1	2	3	4	5	6	7	8	9		
	Einnahmen									
.32600	Darlehensrückflüsse v.sonst.öffentl. Sonderrechnungen (z.B.Whg.baugen.sch.)	10.430		10.430	10.434,85					000
	Einnahmen	10.430		10.430	10.434,85					
	Ausgaben									
	Ausgaben	0	0	0	0,00	0	0			
	UAB 6201 Zu-/Überschuss	10.430		10.430	10.434,85					
	Einnahmen	11.530		11.530	11.539,24					
	Ausgaben	0	0	0	77.500,00	234.000				0
	AB 62 Zu-/Überschuss	11.530		11.530	-65.960,76					

B. Vermögenshaushalt - Einzelpläne

Gemeinde **1 Markt Kirchseeon**
 Einzelplan **6 Bau- und Wohnungswesen, Verkehr**
 Abschnitt **63 Gemeindestraßen**
 U-Abschnitt **6300 Gemeindestraßen und Bauhof**

Haushaltsstelle		Haushaltsansatz			Ergebnis der Jahresrechnung	Investitionen und Invest.-Förderungsmaßnahmen		Erläuterungen		
Nr.	Bezeichnung	2020	Verpfl.-Erm. 2020	2019		2018	Gesamt- ausgabebedarf	bisher bereitgestellt	Amt	DVM
1	2	EUR	EUR	EUR	EUR	EUR	EUR	9		
	Einnahmen									
.34000	Einnahmen aus der Veräußerung von Grundstücken	0		120.000	0,00				000	
.34500	Einnahmen aus der Veräußerung von beweglichen Sachen	0		0	5.200,00				000	
.35000	Beiträge und ähnliche Entgelte	0		0	0,00				000	
	<i>Laut Anweisung des Innenministeriums sollen bis zur Gesetzesänderung keine neuen Bescheide erlassen werden!</i>									
35001	Erstattungen und ähnliche Beiträge	0		0	0,00				000	
36000	Zuweisungen vom Bund, LAF, ERP-Sondervermögen f. Invest. u. Invest.förd.maßn.	0		0	0,00				000	
.36100	Zuweisungen vom Land für Investitionen und Investitionsförderungsmaßnahmen <i>(= Zuschuss für den 3. BA des Geh- und Radweges an der B 304)</i>	38.000		15.000	0,00				000	
	Einnahmen	38.000		135.000	5.200,00					
	Ausgaben									
.93200	Erwerb von Grundstücken	15.000	0	15.000	40.961,07	0			0 000	
.93500	Erwerb von beweglichen Sachen des Anlagevermögens <i>HAR: 60.000 € (= für die Ersatzbeschaffung eines Pritschenwagens sowie eines Streuers und Schneeschild für den Schmalspurgeräteträger Ladog - Ladog T1250 (aus 2019) 107.000 € - Neubeschaffung Kleintraktor incl. Winterdiensttausrüstung 60.000 € - Ersatzbeschaffung Balkenmäher 18.000 € - Schwerlastregal 4.000 € - 15 Streugutbehälter 4.500 € - Betriebsfunkenweiterung 2.000 €</i>	210.000	0	80.000	87.787,17	0			0 500	
.94000	Hochbaumaßnahmen	0	0	0	0,00	0			0 000	
.94041	Hochbaumaßnahmen (Alte Kläranlage)	0	0	0	0,00	0			0 000	
.95013	Tiefbaumaßnahmen (Straßenbau Stichstr. Kern/Hartmann, Mü.Str. 44/46 a)	0	0	0	0,00	0			0 000	
.95014	Tiefbaumaßnahmen (Straßenbau Gartenweg)	0	0	0	0,00	0			0 000	
.95018	Tiefbaumaßnahmen (versch. Gehsteige)	0	0	0	0,00	100.000			0 000	
.95020	Tiefbaumaßnahmen (Errichtung von Straßenversitzgruben)	0	0	10.000	10.957,58	0			0 000	
.95030	Tiefbaumaßnahmen (Straßenbau im Kirchseeoner Moos)	0	0	0	0,00	0			0 000	

B. Vermögenshaushalt - Einzelpläne

Gemeinde **1 Markt Kirchseeon**
 Einzelplan **6 Bau- und Wohnungswesen, Verkehr**
 Abschnitt **63 Gemeindestraßen**
 U-Abschnitt **6300 Gemeindestraßen und Bauhof**

Haushaltsstelle		Haushaltsansatz			Ergebnis der Jahresrechnung	Investitionen und Invest.-Förderungsmaßnahmen		Erläuterungen		
Nr.	Bezeichnung	2020	Verpfl.-Erm. 2020	2019		2018	Gesamt- ausgabebedarf	bisher bereitgestellt	Amt	DVM
1	2	3	4	5	6	7	8	9		
		EUR	EUR	EUR	EUR	EUR	EUR			
.95050	Tiefbaumaßnahmen (Straßenbau Wasserburger Straße / Teil)	0	0	0	0,00	0	0	0	000	
.95061	Tiefbaumaßnahmen (Straßenbau Kirchseeoner Weg)	0	0	0	0,00	0	0	0	000	
.95068	Tiefbaumaßnahmen (Beteiligungsbetrag Straßenbau Aubachstraße)	0	0	0	0,00	0	0	0	000	
.95069	Tiefbaumaßnahmen (Straßenbau - Verkehrsberuhigungsmaßnahmen)	0	0	0	0,00	0	0	0	000	
.95073	Tiefbaumaßnahmen (Straßenbau Waldbahn zw. Koloniestraße und B 304)	0	0	0	0,00	0	0	0	000	
.95076	Tiefbaumaßnahmen (Straßenbau von Kirch- seeon über Riedering nach Eglharting) <i>HAR: 80.000 €</i> <i>(Teilstück Karl-Birkmaier-Str. bis Gashäuschen 80.000 €)</i>	0	0	0	55.000,00	580.000	80.000	000		
.95077	Tiefbaumaßnahmen (Sanierung Straßen- entwässerungskanal in Buch) <i>HAR: 68.290 €</i> <i>(Gesamtkosten 300.000 €</i> <i>- 2014: 220.000 €</i> <i>- 2015: 30.000 €</i> <i>- 2018: 10.000 €</i> <i>- 2019: 40.000 €)</i>	0	0	40.000	9.994,00	300.000	260.000	000		
.96000	Betriebsanlagen, sonstige technische Anlagen	7.000	0	0	0,00	7.000	0	000		
	Ausgaben	232.000	0	145.000	204.699,82	987.000	340.000			
	UAB 6300 Zu-/Überschuss	-194.000		-10.000	-199.499,82					

B. Vermögenshaushalt - Einzelpläne

Gemeinde 1 Markt Kirchseeon
 Einzelplan 6 Bau- und Wohnungswesen, Verkehr
 Abschnitt 63 Gemeindestraßen
 U-Abschnitt 6302 Iveco-Gelände

Haushaltsstelle		Haushaltsansatz			Ergebnis der Jahresrechnung	Investitionen und Invest.- Förderungsmaßnahmen		Erläuterungen		
Nr.	Bezeichnung	2020	2020 Verpfl.-Erm.	2019		2018	Gesamt- ausgabebedarf	bisher bereitgestellt	Amt	DVM
1	2	3	4	5	6	7	8	9		
	Einnahmen									
.35000	Erstattung von Erschließungskosten	*****		*****	0,00					000
	Einnahmen	0		0	0,00					
	Ausgaben									
	Ausgaben	0	0	0	0,00	0	0			
	UAB 6302 Zu-/Überschuss	0		0	0,00					
	Einnahmen	38.000		135.000	5.200,00					
	Ausgaben	232.000	0	145.000	204.699,82	987.000	340.000			
	AB 63 Zu-/Überschuss	-194.000		-10.000	-199.499,82					

B. Vermögenshaushalt - Einzelpläne

Gemeinde **1 Markt Kirchseeon**
 Einzelplan **6 Bau- und Wohnungswesen, Verkehr**
 Abschnitt **67 Straßenbeleuchtung und -reinigung**
 U-Abschnitt **6700 Straßenbeleuchtung**

Haushaltsstelle		Haushaltsansatz			Ergebnis der Jahresrechnung	Investitionen und Invest- Förderungsmaßnahmen		Erläuterungen		
Nr.	Bezeichnung	2020	Verpfl.-Erm. 2020	2019		2018	Gesamt- ausgabebedarf	bisher bereitgestellt	Amt	DVM
1	2	3	4	5	6	7	8	9		
	Einnahmen									
.35001	Erstattungen und ähnliche Beiträge	0		0	0,00			000		
	Einnahmen	0		0	0,00					
	Ausgaben									
.93200	Erwerb von Grundstücken	254.000	0	0	0,00	254.000	0	000		
.98700	Zuweisungen f. Investitionen an private Unternehmen (E.ON Bayern AG)	10.000	0	40.000	54.951,35	0	0	000		
	<i>HAR: 5.000 €</i>									
	Ausgaben	264.000	0	40.000	54.951,35	254.000	0			
	UAB 6700 Zu-/Überschuss	-264.000		-40.000	-54.951,35					
	Einnahmen	0		0	0,00					
	Ausgaben	264.000	0	40.000	54.951,35	254.000	0			
	AB 67 Zu-/Überschuss	-264.000		-40.000	-54.951,35					

B. Vermögenshaushalt - Einzelpläne

Gemeinde **1 Markt Kirchseeon**
 Einzelplan **6 Bau- und Wohnungswesen, Verkehr**
 Abschnitt **68 Parkeinrichtungen**
 U-Abschnitt **6800 Parkeinrichtungen**

Haushaltsstelle		Haushaltsansatz			Ergebnis der Jahresrechnung	Investitionen und Invest.-Förderungsmaßnahmen		Erläuterungen		
Nr.	Bezeichnung	2020	2020 Verpfl.-Erm.	2019		2018	Gesamt- ausgabebedarf	bisher bereitgestellt	Amt	DVM
1	2	3	4	5	6	7	8	9		
		EUR	EUR	EUR	EUR	EUR	EUR			
	Einnahmen									
.36100	Zuweisungen vom Land für Investitionen und Investitionsförderungsmaßnahmen <i>(= Zuschuss für die Errichtung von zusätzlichen Fahrradabstellplätzen am Bahnhof Kirchseeon)</i>	40.000		40.000	0,00			000		
	Einnahmen	40.000		40.000	0,00					
	Ausgaben									
.93200	Erwerb von Grundstücken <i>(für P+R-Platz am Bahnhof Kirchseeon)</i>	0	0	0	0,00	0		0	000	
.94000	Hochbaumaßnahmen <i>HAR: 178.320 € (= für zusätzliche Fahrradabstellplätze am Bahnhof Kirchseeon Gesamtkosten 200.000 € davon in 2018: 40.000 € 2019: 160.000 €)</i>	0	0	160.000	39.999,55	200.000	40.000	000		
.95000	Tiefbaumaßnahmen	0	0	0	0,00	0		0	000	
	Ausgaben	0	0	160.000	39.999,55	200.000	40.000			
	UAB 6800 Zu-/Überschuss	40.000		-120.000	-39.999,55					
	Einnahmen	40.000		40.000	0,00					
	Ausgaben	0	0	160.000	39.999,55	200.000	40.000			
	AB 68 Zu-/Überschuss	40.000		-120.000	-39.999,55					

B. Vermögenshaushalt - Einzelpläne

Gemeinde 1 Markt Kirchseeon
 Einzelplan 6 Bau- und Wohnungswesen, Verkehr
 Abschnitt 69 Wasserläufe, Wasserbau
 U-Abschnitt 6900 Wasserläufe, Wasserbau

Haushaltsstelle		Haushaltsansatz			Ergebnis der Jahresrechnung	Investitionen und Invest.- Förderungsmaßnahmen		Erläuterungen		
Nr.	Bezeichnung	2020	Verpfl.-Erm. 2020	2019		2018	Gesamt- ausgabebedarf	bisher bereitgestellt	Amt	DVM
1	2	3	4	5	6	7	8	9		
	Einnahmen									
.36100	Zuweisungen vom Land für Investitionen und Investitionsförderungsmaßnahmen (= für Öffnung Moosgrabenverrohrung)	0		0	0,00			000		
	Einnahmen	0		0	0,00					
	Ausgaben									
.95000	Tiefbaumaßnahmen HAR: 520.510 €	180.000	0	400.000	-1,41	780.000	200.000	000		
.8300	Zuweisungen für Investitionen an Zweck- verbände	0	0	0	0,00	0	0	000		
	Ausgaben	180.000	0	400.000	-1,41	780.000	200.000			
	UAB 6900 Zu-/Überschuss	-180.000		-400.000	1,41					
	Einnahmen	0		0	0,00					
	Ausgaben	180.000	0	400.000	-1,41	780.000	200.000			
	AB 69 Zu-/Überschuss	-180.000		-400.000	1,41					
	Einnahmen	89.530		186.530	16.739,24					
	Ausgaben	676.000	0	745.000	377.149,31	2.455.000	580.000			
	EP 6 Zu-/Überschuss	-586.470		-558.470	-360.410,07					

B. Vermögenshaushalt - Einzelpläne

Gemeinde **1 Markt Kirchseeon**
 Einzelplan **7 Öffentliche Einrichtungen, Wirtschaftsförderung**
 Abschnitt **70 Abwasserbeseitigung**
 U-Abschnitt **7000 Regenwasserkanalnetz am Spannleitenberg (= Gebiet D)**

Haushaltsstelle		Haushaltsansatz			Ergebnis der Jahresrechnung	Investitionen und Invest.-Förderungsmaßnahmen		Erläuterungen		
Nr.	Bezeichnung	2020	Verpfl.-Erm. 2020	2019		2018	Gesamt- ausgabebedarf	bisher bereitgestellt	Amt	DVM
1	2	3	4	5	6	7	8	9		
	Einnahmen									
.30300	Zufühhg.vom Verw.haush.(für Sonderrücklagen zum Ausgl.von Geb.schwankungen)	0		7.840	4.827,28					000
.31300	Entnahmen aus Sonderrücklagen zum Ausgleich von Gebührenschwankungen <i>(Sonderrücklagen zum 31.12.2019 = 25.052,90 €)</i>	24.230		0	0,00					000
.35000	Beiträge und ähnliche Entgelte <i>(Kanalanschluss Alpenstr. 10-12)</i>	2.000		2.000	0,00					000
.35001	Erstattungen und ähnliche Beiträge	0		0	0,00					000
	Einnahmen	26.230		9.840	4.827,28					
	Ausgaben									
.90300	Zufühhg.zum Verw.haush. (Sonderrücklagen zum Ausgleich von Gebührenschwankungen)	24.230	0	0	0,00	0		0		000
.91300	Zuführung an Sonderrücklagen (Sonderrückl.zum Ausgl.von Geb.schwankungen)	0	0	7.840	4.827,28	0		0		000
.93200	Erwerb von Grundstücken	0	0	0	0,00	0		0		000
.95039	Tiefbaumaßnahmen (Regenwasserkanäle im Abschnitt D)	0	0	0	0,00	0		0		000
	Ausgaben	24.230	0	7.840	4.827,28	0		0		
	UAB 7000 Zu-/Überschuss	2.000		2.000	0,00					

B. Vermögenshaushalt - Einzelpläne

Gemeinde **1 Markt Kirchseeon**
 Einzelplan **7 Öffentliche Einrichtungen, Wirtschaftsförderung**
 Abschnitt **70 Abwasserbeseitigung**
 U-Abschnitt **7001 Öffentliche Toilettenanlagen**

Haushaltsstelle		Haushaltsansatz			Ergebnis der Jahresrechnung	Investitionen und Invest.-Förderungsmaßnahmen		Erläuterungen		
Nr.	Bezeichnung	2020	2020 Verpfl.-Erm.	2019		2018	Gesamt- ausgabebedarf	bisher bereitgestellt	Amt	DVM
1	2	3	4	5	6	7	8	9		
	<i>Das Bahnhofs-WC wurde zum 31.01.2011 ausser Betrieb gesetzt!</i>									
	Einnahmen									
	Einnahmen	0		0	0,00					
	Ausgaben									
.94000	Hochbaumaßnahmen	0	0	0	0,00	50.000	0	500		
	<i>(Lt. MGR-Beschluss vom 03.04.2017 wurde der Ersatzbau für die WC-Anlage am Bahnhof Kirchseeon auf spätere Jahre verschoben.)</i>									
	Ausgaben	0	0	0	0,00	50.000	0			
	UAB 7001 Zu-/Überschuss	0		0	0,00					
	Einnahmen	26.230		9.840	4.827,28					
	Ausgaben	24.230	0	7.840	4.827,28	50.000	0			
	AB 70 Zu-/Überschuss	2.000		2.000	0,00					

B. Vermögenshaushalt - Einzelpläne

Gemeinde **1 Markt Kirchseeon**
 Einzelplan **7 Öffentliche Einrichtungen, Wirtschaftsförderung**
 Abschnitt **72 Abfallbeseitigung**
 U-Abschnitt **7200 Abfallbeseitigung**

Haushaltsstelle		Haushaltsansatz			Ergebnis der Jahresrechnung	Investitionen und Invest.- Förderungsmaßnahmen		Erläuterungen		
Nr.	Bezeichnung	2020	2020 Verpfl.-Erm.	2019		2018	Gesamt- ausgabebedarf	bisher bereitgestellt	Amt	DVM
1	2	3	4	5	6	7	8	9		
	Einnahmen									
.30300	Zufühhg.vom Verw.haush.(für Sonderrücklagen zum Ausgl.von Geb.schwankungen)	0		0	15.697,52			000		
.31300	Entnahmen aus Sonderrücklagen zum Ausgleich von Gebührenschwankungen <i>(Sonderrücklagen zum 31.12.2019 = 21.585,93 €)</i>	21.580		89.200	0,00			000		
.34500	Einnahmen aus der Veräußerung von beweglichen Sachen	0		0	0,00			000		
	Einnahmen	21.580		89.200	15.697,52					
	Ausgaben									
.90300	Zufühhg.zum Verw.haush. (Sonderrücklagen zum Ausgleich von Gebührenschwankungen)	21.580	0	89.200	0,00	0	0	000		
.91300	Zuführung an Sonderrücklagen (Sonderrückl.zum Ausgl.von Geb.schwankungen)	0	0	0	15.697,52	0	0	000		
.93200	Erwerb von Grundstücken	0	0	0	0,00	0	0	000		
.93500	Erwerb von beweglichen Sachen des Anlagevermögens	0	0	0	1.491,57	0	0	000		
.94000	Hochbaumaßnahmen	0	0	0	0,00	0	0	000		
	Ausgaben	21.580	0	89.200	17.189,09	0	0			
	UAB 7200 Zu-/Überschuss	0		0	-1.491,57					
	Einnahmen	21.580		89.200	15.697,52					
	Ausgaben	21.580	0	89.200	17.189,09	0	0			
	AB 72 Zu-/Überschuss	0		0	-1.491,57					

B. Vermögenshaushalt - Einzelpläne

Gemeinde **1 Markt Kirchseeon**
 Einzelplan **7 Öffentliche Einrichtungen, Wirtschaftsförderung**
 Abschnitt **73 Märkte**
 U-Abschnitt **7300 Märkte**

Haushaltsstelle		Haushaltsansatz Verpfl.-Erm.			Ergebnis der Jahresrechnung	Investitionen und Invest.- Förderungsmaßnahmen		Erläuterungen		
Nr.	Bezeichnung	2020	2020	2019	2018	Gesamt- ausgabebedarf	bisher bereitgestellt	Amt	DVM	Sonst. Vermerk
1	2	EUR	EUR	EUR	EUR	EUR	EUR	9		
	Einnahmen									
	Einnahmen	0		0	0,00					
	Ausgaben									
.93500	Erwerb von beweglichen Sachen des Anlagevermögens	*****	*****	*****	0,00	0		0	000	
	Ausgaben	0	0	0	0,00	0		0		
	UAB 7300 Zu-/Überschuss	0		0	0,00					
	Einnahmen	0		0	0,00					
	Ausgaben	0	0	0	0,00	0		0		
	AB 73 Zu-/Überschuss	0		0	0,00					

B. Vermögenshaushalt - Einzelpläne

Gemeinde **1 Markt Kirchseeon**
 Einzelplan **7 Öffentliche Einrichtungen, Wirtschaftsförderung**
 Abschnitt **75 Bestattungswesen**
 U-Abschnitt **7500 Bestattungswesen**

Haushaltsstelle		Haushaltsansatz			Ergebnis der Jahresrechnung	Investitionen und Invest.- Förderungsmaßnahmen		Erläuterungen		
Nr.	Bezeichnung	2020	Verpfl.-Erm. 2020	2019		2018	Gesamt- ausgabebedarf	bisher bereitgestellt	Amt	DVM
1	2	3	4	5	6	7	8	9		
	Einnahmen	0		0	0,00					
	Ausgaben									
.93500	Erwerb von beweglichen Sachen des Anlagevermögens <i>(- Bekanntmachungstafel m. Ascher 1.000 € - Beschallungsanlage Aussegnungshalle 11.000 € - Schubkarrenleistung Neukirchen 900 €)</i>	12.900	0	12.000	0,00	0	0			
94000	Hochbaumaßnahmen	0	0	0	0,00	0	0	0	000	
5000	Tiefbaumaßnahmen	0	0	0	0,00	0	0	0	000	
	Ausgaben	12.900	0	12.000	0,00	0	0		0	
	UAB 7500 Zu-/Überschuss	-12.900		-12.000	0,00					
	Einnahmen	0		0	0,00					
	Ausgaben	12.900	0	12.000	0,00	0	0		0	
	AB 75 Zu-/Überschuss	-12.900		-12.000	0,00					

B. Vermögenshaushalt - Einzelpläne

Gemeinde **1 Markt Kirchseeon**
 Einzelplan **7 Öffentliche Einrichtungen, Wirtschaftsförderung**
 Abschnitt **79 Fremdenverkehr, sonstige Förderung von Wirtschaft und Verkehr**
 U-Abschnitt **7910 Sonstige Förderung von Wirtschaft und Verkehr**

Haushaltsstelle		Haushaltsansatz			Ergebnis der Jahresrechnung	Investitionen und Invest.-Förderungsmaßnahmen		Erläuterungen		
Nr.	Bezeichnung	2020	2020	2019		2018	Gesamt- ausgabebedarf	bisher bereitgestellt	Amt	DVM
1	2	3	4	5	6	7	8	9		
	Einnahmen									
.36100	Zuweisungen vom Land für Investitionen und Investitionsförderungsmaßnahmen <i>(= Zuschuss zur Breitbanderschließung in ländlichen Gebieten)</i>	44.230		44.230	0,00			000		
	Einnahmen	44.230		44.230	0,00					
	Ausgaben									
.93000	Erwerb von Beteiligungen, Kapitaleinlagen, Aktien, Geschäftsanteile usw.	*****	*****	*****	0,00	0		0	000	
.93700	Zuweisungen für Investitionen an Private Unternehmen <i>HAR: 75.000 € (= für den Ausbau der Breitbandversorgung lt. MGR-Beschluss Nr. 328 vom 22.02.2016)</i>	0	0	0	-367.000,00	0		0	000	
	Ausgaben	0	0	0	-367.000,00	0		0		
	UAB 7910 Zu-/Überschuss	44.230		44.230	367.000,00					
	Einnahmen	44.230		44.230	0,00					
	Ausgaben	0	0	0	-367.000,00	0		0		
	AB 79 Zu-/Überschuss	44.230		44.230	367.000,00					
	Einnahmen	92.040		143.270	20.524,80					
	Ausgaben	58.710	0	109.040	-344.983,63	50.000		0		
	EP 7 Zu-/Überschuss	33.330		34.230	365.508,43					

B. Vermögenshaushalt - Einzelpläne

Gemeinde **1 Markt Kirchseeon**
 Einzelplan **8 Wirtschaftliche Unternehmen, Allgemeines Grundvermögen**
 Abschnitt **81 Versorgungsunternehmen**
 U-Abschnitt **8101 Elektrizitätsversorgung - Photovoltaikanlagen**

Haushaltsstelle		Haushaltsansatz			Ergebnis der Jahresrechnung	Investitionen und Invest.-Förderungsmaßnahmen		Erläuterungen		
Nr.	Bezeichnung	2020	2020	2019		2018	Gesamt- ausgabebedarf	bisher bereitgestellt	Amt	DVM
1	2	3	4	5	6	7	8	9		
	Einnahmen	0		0	0,00					
	Ausgaben									
.96010	Steuerpflichtige Betriebsanlagen, sonst. techn. Anlagen (netto)	200.000	0	300.000	0,00	500.000	0	000		
	<i>HAR: 300.000 €</i>									
	<i>(PV-Anlagen für</i>									
	<i>- Haus für Kinder,Mü.Str.30 100.000 €</i>									
	<i>- sonst.komm.Liegenschaften 400.000 €)</i>									
	Ausgaben	200.000	0	300.000	0,00	500.000	0			
	UAB 8101 Zu-/Überschuss	-200.000		-300.000	0,00					

B. Vermögenshaushalt - Einzelpläne

Gemeinde 1 Markt Kirchseeon
 Einzelplan 8 Wirtschaftliche Unternehmen, Allgemeines Grundvermögen
 Abschnitt 81 Versorgungsunternehmen
 U-Abschnitt 8102 Elektrizitätsversorgung - Beteiligung an Netzgesellschaft EBERwerk

Haushaltsstelle		Haushaltsansatz Verpfl.-Erm.			Ergebnis der Jahresrechnung	Investitionen und Invest.- Förderungsmaßnahmen		Erläuterungen		
Nr.	Bezeichnung	2020	2020	2019	2018	Gesamt- ausgabebedarf	bisher bereitgestellt	Amt	DVM	Sonst. Vermerk
1	2	3	4	5	6	7	8	9		
	Einnahmen	0		0	0,00					
	Ausgaben									
.93000	Erwerb von Beteiligungen, Kapitaleinlagen, Aktien, Geschäftsanteile usw.	*****	*****	*****	-47.040,00	0		0	000	
	Ausgaben	0	0	0	-47.040,00	0		0		
	UAB 8102 Zu-/Überschuss	0		0	47.040,00					

B. Vermögenshaushalt - Einzelpläne

Gemeinde **1 Markt Kirchseeon**
 Einzelplan **8 Wirtschaftliche Unternehmen, Allgemeines Grundvermögen**
 Abschnitt **81 Versorgungsunternehmen**
 U-Abschnitt **8103 Elektrizitätsversorgung - Ladesäulen**

Haushaltsstelle		Haushaltsansatz			Ergebnis der Jahresrechnung	Investitionen und Invest.-Förderungsmaßnahmen		Erläuterungen		
Nr.	Bezeichnung	2020	2020 Verpfl.-Erm.	2019		2018	Gesamt- ausgabebedarf	bisher bereitgestellt	Amt	DVM
1	2	3	4	5	6	7	8	9		
	Einnahmen									
	Einnahmen	0		0	0,00					
	Ausgaben									
.96010	Steuerpflichtige Betriebsanlagen, sonst. techn. Anlagen (netto) <i>HAR: 45.000 € (= für Errichtung von Ladesäulen am Bahnhof Kirchseeon)</i>	0	0	50.000	*****	50.000	0			
	Ausgaben	0	0	50.000	0,00	50.000	0			
	UAB 8103 Zu-/Überschuss	0		-50.000	0,00					

B. Vermögenshaushalt - Einzelpläne

Gemeinde **1 Markt Kirchseeon**
 Einzelplan **8 Wirtschaftliche Unternehmen, Allgemeines Grundvermögen**
 Abschnitt **81 Versorgungsunternehmen**
 U-Abschnitt **8160 Fernwärmeversorgung**

Haushaltsstelle		Haushaltsansatz			Ergebnis der Jahresrechnung	Investitionen und Invest.-Förderungsmaßnahmen		Erläuterungen		
Nr.	Bezeichnung	2020	2020 Verpfl.-Erm.	2019		2018	Gesamt- ausgabebedarf	bisher bereitgestellt	Amt	DVM
1	2	3	4	5	6	7	8	9		
	Einnahmen									
	Einnahmen	0		0	0,00					
	Ausgaben									
.93200	Erwerb von Grundstücken	0	0	0	0,00	10.000		0	000	
	Ausgaben	0	0	0	0,00	10.000		0		
	UAB 8160 Zu-/Überschuss	0		0	0,00					

B. Vermögenshaushalt - Einzelpläne

Gemeinde 1 Markt Kirchseeon
 Einzelplan 8 Wirtschaftliche Unternehmen, Allgemeines Grundvermögen
 Abschnitt 81 Versorgungsunternehmen
 U-Abschnitt 8170 Kombinierte Versorgungsunternehmen

Haushaltsstelle		Haushaltsansatz			Ergebnis der Jahresrechnung	Investitionen und Invest.-Förderungsmaßnahmen		Erläuterungen		
Nr.	Bezeichnung	2020	Verpfl.-Erm. 2020	2019		2018	Gesamt- ausgabebedarf	bisher bereitgestellt	Amt	DVM
1	2	3	4	5	6	7	8	9		
	Einnahmen	0		0	0,00					
	Ausgaben									
.93000	Erwerb von Beteiligungen, Kapitaleinlagen, Aktien, Geschäftsanteile usw.	*****	*****	*****	0,00	0	0	0	000	
	Ausgaben	0	0	0	0,00	0	0			
	UAB 8170 Zu-/Überschuss	0		0	0,00					
	Einnahmen	0		0	0,00					
	Ausgaben	200.000	0	350.000	-47.040,00	560.000	0			
	AB 81 Zu-/Überschuss	-200.000		-350.000	47.040,00					

B. Vermögenshaushalt - Einzelpläne

Gemeinde **1 Markt Kirchseeon**
 Einzelplan **8 Wirtschaftliche Unternehmen, Allgemeines Grundvermögen**
 Abschnitt **88 Allgemeines Grundvermögen**
 U-Abschnitt **8800 Allgemeines Grundvermögen**

Haushaltsstelle		Haushaltsansatz			Ergebnis der Jahresrechnung	Investitionen und Invest.-Förderungsmaßnahmen		Erläuterungen		
Nr.	Bezeichnung	2020	2020 Verpfl.-Erm.	2019		2018	Gesamt- ausgabebedarf	bisher bereitgestellt	Amt	DVM
1	2	3	4	5	6	7	8	9		
	Einnahmen									
.34000	Einnahmen aus der Veräußerung von Grundstücken	10.500.000		0	800,00				000	
.36100	Zuweisungen vom Land für Investitionen und Investitionsförderungsmaßnahmen	0		0	0,00				000	
	Einnahmen	10.500.000		0	800,00					
	Ausgaben									
.93200	Erwerb von Grundstücken <i>HAR: 12.610 €</i>	1.000.000	0	0	2.599.820,90	0	0	0	000	
.93500	Erwerb von beweglichen Sachen des Anlagevermögens <i>(= pauschaler Haushaltsansatz, insbes. für die Finanzplanung; die tatsächlichen Kosten werden beim jeweiligen Unterabschnitt gebucht!)</i>	0	0	0	0,00	0	0	0	000	
.94000	Hochbaumaßnahmen <i>(= pauschaler Haushaltsansatz für die Sanierung von Gemeindewohnungen; die tatsächlichen Sanierungskosten werden beim jeweiligen Unterabschnitt gebucht!)</i>	20.000	0	20.000	0,00	0	0	0	500	
.94002	Hochbaumaßnahmen (Aufforstungen) <i>HAR: 12.960 €</i>	0	0	0	0,00	0	0	0	000	
.95000	Tiefbaumaßnahmen - Erschließungskosten <i>HAR: 1.600.000 € (= Erschließungskosten Bundeswehrgelände)</i>	0	0	0	1.600.000,00	1.600.000	1.600.000	000		
	Ausgaben	1.020.000	0	20.000	4.199.820,90	1.600.000	1.600.000			
	UAB 8800 Zu-/Überschuss	9.480.000		-20.000	-4.199.020,90					

B. Vermögenshaushalt - Einzelpläne

Gemeinde **1 Markt Kirchseeon**
 Einzelplan **8 Wirtschaftliche Unternehmen, Allgemeines Grundvermögen**
 Abschnitt **88 Allgemeines Grundvermögen**
 U-Abschnitt **8801 Gemeindehaus Siedlerstr. 17**

Haushaltsstelle		Haushaltsansatz			Ergebnis der Jahresrechnung	Investitionen und Invest.-Förderungsmaßnahmen		Erläuterungen		
Nr.	Bezeichnung	2020	2020	2019		2018	Gesamt- ausgabebedarf	bisher bereitgestellt	Amt	DVM
		EUR	Verpfl.-Erm. 2020 EUR	EUR	EUR					
1	2	3	4	5	6	7	8	9		
	Einnahmen									
	Einnahmen	0		0	0,00					
	Ausgaben									
.93500	Erwerb von beweglichen Sachen des Anlagevermögens	0	0	0	0,00	0	0	500		
.94000	Hochbaumaßnahmen	0	0	0	0,00	0	0	500		
	Ausgaben	0	0	0	0,00	0	0			
	UAB 8801 Zu-/Überschuss	0		0	0,00					

B. Vermögenshaushalt - Einzelpläne

Gemeinde **1 Markt Kirchseeon**
 Einzelplan **8 Wirtschaftliche Unternehmen, Allgemeines Grundvermögen**
 Abschnitt **88 Allgemeines Grundvermögen**
 U-Abschnitt **8802 Gemeindehaus Siedlerstr. 19/21**

Haushaltsstelle		Haushaltsansatz			Ergebnis der Jahresrechnung	Investitionen und Invest.- Förderungsmaßnahmen		Erläuterungen		
Nr.	Bezeichnung	2020	2020 Verpfl.-Erm.	2019		2018	Gesamt- ausgabebedarf	bisher bereitgestellt	Amt	DVM
1	2	3	4	5	6	7	8	9		
	Einnahmen									
.34000	Einnahmen aus der Veräußerung von Sachen des Anlagevermögens	0		0	0,00			000		
	Einnahmen	0		0	0,00					
	Ausgaben									
.94000	Hochbaumaßnahmen	0	0	15.000	0,00	0	0	500		
	Ausgaben	0	0	15.000	0,00	0	0			
	UAB 8802 Zu-/Überschuss	0		-15.000	0,00					

B. Vermögenshaushalt - Einzelpläne

Gemeinde **1 Markt Kirchseeon**
 Einzelplan **8 Wirtschaftliche Unternehmen, Allgemeines Grundvermögen**
 Abschnitt **88 Allgemeines Grundvermögen**
 U-Abschnitt **8803 Gemeindehaus Siedlerstr. 23/25**

Haushaltsstelle		Haushaltsansatz			Ergebnis der Jahresrechnung	Investitionen und Invest.-Förderungsmaßnahmen		Erläuterungen		
Nr.	Bezeichnung	2020	Verpfl.-Erm. 2020	2019		2018	Gesamt- ausgabebedarf	bisher bereitgestellt	Amt	DVM
1	2	3	4	5	6	7	8	9		
	Einnahmen									
.34000	Einnahmen aus der Veräußerung von Sachen des Anlagevermögens	0		0	*****				000	
	Einnahmen	0		0	0,00					
	Ausgaben									
.94000	Hochbaumaßnahmen	0	0	0	0,00	0	0	500		
	Ausgaben	0	0	0	0,00	0	0			
	UAB 8803 Zu-/Überschuss	0		0	0,00					

B. Vermögenshaushalt - Einzelpläne

Gemeinde **1 Markt Kirchseeon**
 Einzelplan **8 Wirtschaftliche Unternehmen, Allgemeines Grundvermögen**
 Abschnitt **88 Allgemeines Grundvermögen**
 U-Abschnitt **8805 Gemeindehaus Spannleitenberg 2**

Haushaltsstelle		Haushaltsansatz			Ergebnis der Jahresrechnung	Investitionen und Invest.-Förderungsmaßnahmen		Erläuterungen		
Nr.	Bezeichnung	2020	2020 Verpfl.-Erm.	2019		2018	Gesamt- ausgabebedarf	bisher bereitgestellt	Amt	DVM
1	2	3	4	5	6	7	8	9		
	Einnahmen									
	Einnahmen	0		0	0,00					
	Ausgaben									
.93200	Erwerb von Grundstücken	0	0	0	0,00	0	0	0	000	
.96000	Betriebsanlagen, sonstige technische Anlagen	*****	*****	*****	0,00	0	0	0	500	
	Ausgaben	0	0	0	0,00	0	0			
	UAB 8805 Zu-/Überschuss	0		0	0,00					

B. Vermögenshaushalt - Einzelpläne

Gemeinde **1 Markt Kirchseeon**
 Einzelplan **8 Wirtschaftliche Unternehmen, Allgemeines Grundvermögen**
 Abschnitt **88 Allgemeines Grundvermögen**
 U-Abschnitt **8806 Gemeindehaus Gartenweg 10**

Haushaltsstelle		Haushaltsansatz			Ergebnis der Jahresrechnung	Investitionen und Invest.-Förderungsmaßnahmen		Erläuterungen		
Nr.	Bezeichnung	2020	2020 Verpfl.-Erm.	2019		2018	Gesamt- ausgabebedarf	bisher bereitgestellt	Amt	DVM
1	2	3	4	5	6	7	8	9		
	Einnahmen									
	Einnahmen	0		0	0,00					
	Ausgaben									
.93200	Erwerb von Grundstücken	0	0	0	0,00	0	0	0	000	
.94000	Hochbaumaßnahmen	0	0	0	0,00	0	0	0	500	
	HAR: 3.000 €									
.96000	Betriebsanlagen, sonstige technische Anlagen	*****	*****	*****	0,00	0	0	0	500	
	Ausgaben	0	0	0	0,00	0	0	0		
	UAB 8806 Zu-/Überschuss	0		0	0,00					

B. Vermögenshaushalt - Einzelpläne

Gemeinde **1 Markt Kirchseeon**
 Einzelplan **8 Wirtschaftliche Unternehmen, Allgemeines Grundvermögen**
 Abschnitt **88 Allgemeines Grundvermögen**
 U-Abschnitt **8807 Gemeindehaus Forstseeoner Str. 2**

Haushaltsstelle		Haushaltsansatz			Ergebnis der Jahresrechnung	Investitionen und Invest.-Förderungsmaßnahmen		Erläuterungen		
Nr.	Bezeichnung	2020	2020 Verpfl.-Erm.	2019		2018	Gesamt- ausgabebedarf	bisher bereitgestellt	Amt	DVM
1	2	3	4	5	6	7	8	9		
	Einnahmen									
	Einnahmen	0		0	0,00					
	Ausgaben									
.93200	Erwerb von Grundstücken	*****	*****	*****	0,00	0	0	0	000	
.94000	Hochbaumaßnahmen	0	0	0	0,00	100.000	0	0	000	
	Ausgaben	0	0	0	0,00	100.000	0			
	UAB 8807 Zu-/Überschuss	0		0	0,00					

B. Vermögenshaushalt - Einzelpläne

Gemeinde **1 Markt Kirchseeon**
 Einzelplan **8 Wirtschaftliche Unternehmen, Allgemeines Grundvermögen**
 Abschnitt **88 Allgemeines Grundvermögen**
 U-Abschnitt **8813 Anwesen Wasserburger Straße 16**

Haushaltsstelle		Haushaltsansatz			Ergebnis der Jahresrechnung	Investitionen und Invest.-Förderungsmaßnahmen		Erläuterungen		
Nr.	Bezeichnung	2020	2020 Verpfl.-Erm.	2019		2018	Gesamt- ausgabebedarf	bisher bereitgestellt	Amt	DVM
1	2	3	4	5	6	7	8	9		
	Einnahmen									
	Einnahmen	0		0	0,00					
	Ausgaben									
.93200	Erwerb von Grundstücken	*****	*****	*****	0,00	0		0	000	
.94000	Hochbaumaßnahmen	0	0	0	-4.926,22	3.000.000		0	000	
	Ausgaben	0	0	0	-4.926,22	3.000.000		0		
	UAB 8813 Zu-/Überschuss	0		0	4.926,22					

B. Vermögenshaushalt - Einzelpläne

Gemeinde **1 Markt Kirchseeon**
 Einzelplan **8 Wirtschaftliche Unternehmen, Allgemeines Grundvermögen**
 Abschnitt **88 Allgemeines Grundvermögen**
 U-Abschnitt **8814 gemietete Gewerberäume Münchner Str. 8**

Haushaltsstelle		Haushaltsansatz			Ergebnis der Jahresrechnung	Investitionen und Invest.- Förderungsmaßnahmen		Erläuterungen		
Nr.	Bezeichnung	2020	Verpfl.-Erm. 2020	2019		2018	Gesamt- ausgabebedarf	bisher bereitgestellt	Amt	DVM
1	2	3	4	5	6	7	8	9		
	Einnahmen									
	Einnahmen	0		0	0,00					
	Ausgaben									
.93500	Erwerb von beweglichen Sachen des Anlagevermögens <i>(- Tische klappbar 2.500 €)</i>	2.500	0	2.500	1.774,77	0	0	0	000	
	Ausgaben	2.500	0	2.500	1.774,77	0	0			
	UAB 8814 Zu-/Überschuss	-2.500		-2.500	-1.774,77					
	Einnahmen	10.500.000		0	800,00					
	Ausgaben	1.022.500	0	37.500	4.196.669,45	4.700.000	1.600.000			
	AB 88 Zu-/Überschuss	9.477.500		-37.500	-4.195.869,45					

B. Vermögenshaushalt - Einzelpläne

Gemeinde **1 Markt Kirchseeon**
 Einzelplan **8 Wirtschaftliche Unternehmen, Allgemeines Grundvermögen**
 Abschnitt **89 Allgemeines Sondervermögen**
 U-Abschnitt **8900 Allgemeines Sondervermögen**

Haushaltsstelle		Haushaltsansatz			Ergebnis der Jahresrechnung	Investitionen und Invest.-Förderungsmaßnahmen		Erläuterungen		
Nr.	Bezeichnung	2020	Verpfl.-Erm. 2020	2019		2018	Gesamt- ausgabebedarf	bisher bereitgestellt	Amt	DVM
1	2	EUR	EUR	EUR	EUR	EUR	EUR	9		
	Einnahmen									
.36100	Zuweisungen vom Land für Investitionen und Investitionsförderungsmaßnahmen <i>(voraussichtliche Zuschüsse für Maskeum: 2018: 22.000 € 2019: 6.000 €)</i>	0		3.700	22.000,00			000		
	Einnahmen	0		3.700	22.000,00					
	Ausgaben									
93500	Erwerb von beweglichen Sachen des Anlagevermögens	0	0	0	0,00	0	0	000		
.98800	Zuweisungen für Investitionen an übrige Bereiche (Kirchen, Vereine usw.) <i>HAR: 6.950 € (voraussichtliche Zuschüsse an Perchtenstiftung: 2017: 6.500 € 2018: 60.750 € 2019: 18.500 € 2020: 117.250 €)</i>	117.250	0	18.500	60.735,54	204.000	68.000	000		
	Ausgaben	117.250	0	18.500	60.735,54	204.000	68.000			
	UAB 8900 Zu-/Überschuss	-117.250		-14.800	-38.735,54					
	Einnahmen	0		3.700	22.000,00					
	Ausgaben	117.250	0	18.500	60.735,54	204.000	68.000			
	AB 89 Zu-/Überschuss	-117.250		-14.800	-38.735,54					
	Einnahmen	10.500.000		3.700	22.800,00					
	Ausgaben	1.339.750	0	406.000	4.210.364,99	5.464.000	1.668.000			
	EP 8 Zu-/Überschuss	9.160.250		-402.300	-4.187.564,99					

B. Vermögenshaushalt - Einzelpläne

Gemeinde 1 Markt Kirchseeon
 Einzelplan 9 Allgemeine Finanzwirtschaft
 Abschnitt 90 Steuern, allgemeine Zuweisungen und allgemeine Umlagen
 U-Abschnitt 9000 Steuern, allgemeine Zuweisungen und allgemeine Umlagen

Haushaltsstelle		Haushaltsansatz			Ergebnis der Jahresrechnung	Investitionen und Invest.-Förderungsmaßnahmen		Erläuterungen		
Nr.	Bezeichnung	2020	Verpfl.-Erm. 2020	2019		2018	Gesamt- ausgabebedarf	bisher bereitgestellt	Amt	DVM
1	2	3	4	5	6	7	8	9		
.36100	Einnahmen									
	Investitionspauschale	180.000		180.000	172.286,00				000	
	Einnahmen	180.000		180.000	172.286,00					
	Ausgaben									
	Ausgaben	0	0	0	0,00	0	0			
	UAB 9000 Zu-/Überschuss	180.000		180.000	172.286,00					
	Einnahmen	180.000		180.000	172.286,00					
	Ausgaben	0	0	0	0,00	0	0			
AB 90 Zu-/Überschuss	180.000		180.000	172.286,00						

B. Vermögenshaushalt - Einzelpläne

Gemeinde **1 Markt Kirchseeon**
 Einzelplan **9 Allgemeine Finanzwirtschaft**
 Abschnitt **91 Sonstige allgemeine Finanzwirtschaft**
 U-Abschnitt **9100 Sonstige allgemeine Finanzwirtschaft**

Haushaltsstelle		Haushaltsansatz			Ergebnis der Jahresrechnung	Investitionen und Invest.- Förderungsmaßnahmen		Erläuterungen		
Nr.	Bezeichnung	2020	Verpfl.-Erm. 2020	2019		2018	Gesamt- ausgabebedarf	bisher bereitgestellt	Amt	DVM
1	2	EUR	EUR	EUR	EUR	EUR	EUR	9		
	Einnahmen									
.30000	Zuführung vom Verwaltungshaushalt	998.960		467.130	3.010.841,32					000
.31000	Entnahmen aus der Rücklage - Allgemeine Rücklage	0		1.258.190	2.570.470,00					000
.32600	Darlehensrückflüsse von sonstigen öffentlichen Sonderrechnungen	0		0	0,00					000
.37660	Einn.aus Krediten v.sonst.öffentl.Son- derrechnungen f. unrentierl. Schulden	0		0	-3.899.000,00					000
.37670	Einn.aus Krediten v.sonst.öffentl.Son- derrg.f.Umschuldg.v.unrentierl.Schulden	0		0	0,00					000
.37680	Einn.aus Krediten v.sonst.öffentl.Son- derrechnungen f. rentierliche Schulden	0		0	-700.000,00					000
.37690	Einn.aus Krediten v.sonst.öffentl.Son- derrg.f.Umschuldung v.rentierl.Schulden	0		0	0,00					000
.37760	Einn. aus Krediten v. Kreditinstituten f. unrentierl. Schulden	0		0	7.549.000,00					
.37780	Einn.aus Krediten von Kreditinstituten für rentierliche Schulden <i>(= für Erwerb der Anteile am EBERwerk)</i>	0		0	650.000,00					000
	Einnahmen	998.960		1.725.320	9.181.311,32					
	Ausgaben									
.90000	Zuführung zum Verwaltungshaushalt	0	0	0	0,00	0		0		000
.91000	Zuführungen an Rücklagen - Allgemeine Rücklage	126.270	0	0	2.633.393,49	0		0		000
.97180	Tilgung von Krediten vom Land für rentierliche Schulden	0	0	0	0,00	0		0		000
.97660	Tilgung v. Krediten von sonst. öffentl. Sonderrechnungen f. unrentierl. Schulden	0	0	0	0,00	0		0		000
.97670	Außerordentl.Tilgung v.Krediten v.sonst. öffentl.Sonderrechng.f.unrent.Schulden	0	0	0	0,00	0		0		000
.97680	Tilgung v. Krediten von sonst. öffentl. Sonderrechnungen f. rentierl. Schulden	0	0	0	0,00	0		0		000
.97690	Außerordentl.Tilgung v.Krediten v.sonst. öffentl.Sonderrechnungen f.rent.Schulden	0	0	0	0,00	0		0		000
.97760	Tilgung v. Krediten von Kredit- instituten f. unrentierl. Schulden	338.220	0	395.000	222.830,99	0		0		000
.97770	Außerordentl.Tilgung v.Krediten von Kreditinstituten f.unrent.Schulden	8.000.000	0	209.340	0,00	0		0		000
.97780	Tilgung v. Krediten von Kredit- instituten f. rentierl. Schulden	50.570	0	50.570	51.878,23	0		0		000
.97790	Außerordentl.Tilgung v.Krediten von Kreditinstituten f.rentierl. Schulden	29.090	0	0	0,00	0		0		000

B. Vermögenshaushalt - Einzelpläne

Gemeinde **1 Markt Kirchseeon**
 Einzelplan **9 Allgemeine Finanzwirtschaft**
 Abschnitt **91 Sonstige allgemeine Finanzwirtschaft**
 U-Abschnitt **9100 Sonstige allgemeine Finanzwirtschaft**

Haushaltsstelle		Haushaltsansatz			Ergebnis der Jahresrechnung	Investitionen und Invest.-Förderungsmaßnahmen		Erläuterungen		
Nr.	Bezeichnung	2020	2020 Verpfl.-Erm.	2019		2018	Gesamt- ausgabebedarf	bisher bereitgestellt	Amt	DVM
1	2	3	4	5	6	7	8	9		
.97860	Tilgung v. Krediten von übrigen Bereichen f. unrentierl. Schulden	0	0	0	0,00	0	0	0	000	
.99000	Kreditbeschaffungskosten	0	0	0	0,00	0	0	0	000	
	Ausgaben	8.544.150	0	654.910	2.908.102,71	0	0			
	UAB 9100 Zu-/Überschuss	-7.545.190		1.070.410	6.273.208,61					
	Einnahmen	998.960		1.725.320	9.181.311,32					
	Ausgaben	8.544.150	0	654.910	2.908.102,71	0	0			
	AB 91 Zu-/Überschuss	-7.545.190		1.070.410	6.273.208,61					

B. Vermögenshaushalt - Einzelpläne

Gemeinde **1 Markt Kirchseeon**
 Einzelplan **9 Allgemeine Finanzwirtschaft**
 Abschnitt **92 Abwicklung der Vorjahre**
 U-Abschnitt **9200 Abwicklung der Vorjahre**

Haushaltsstelle		Haushaltsansatz			Ergebnis der Jahresrechnung	Investitionen und Invest.-Förderungsmaßnahmen		Erläuterungen	
Nr.	Bezeichnung	2020	Verpfl.-Erm. 2020	2019		2018	Gesamt- ausgabebedarf	bisher bereitgestellt	Amt
1	2	3	4	5	6	7	8	9	
	Einnahmen								
.39200	Sollfehlbetrag	0		0	0,00				000
.39500	Übertragungs- und Abschlußbuchungen(ab- schl.techn.Vorgänge: Ist-Übersch.d.VMH)	0		0	0,00				000
	Einnahmen	0		0	0,00				
	Ausgaben								
.99200	Sollüberschuß	0	0	0	0,00	0	0	0	000
.99500	Übertragungs- und Abschlußbuchungen(ab- schl.techn.Vorgänge: Istfehlbetr.d.VMH)	0	0	0	0,00	0	0	0	000
	Ausgaben	0	0	0	0,00	0	0	0	
	UAB 9200 Zu-/Überschuss	0		0	0,00				
	Einnahmen	0		0	0,00				
	Ausgaben	0	0	0	0,00	0	0	0	
	AB 92 Zu-/Überschuss	0		0	0,00				
	Einnahmen	1.178.960		1.905.320	9.353.597,32				
	Ausgaben	8.544.150	0	654.910	2.908.102,71	0	0	0	
	EP 9 Zu-/Überschuss	-7.365.190		1.250.410	6.445.494,61				

*** Ende der Liste "B. Vermögenshaushalt - Einzelpläne" ***

Deckungsvermerke

Deckungsvermerke im Haushalt 2020 gem. § 18 KommHV

Im Haushaltsplan des Marktes Kirchseeon für das Haushaltsjahr 2020 werden gemäß § 18 KommHV folgende Deckungsvermerke angebracht:

1. Die nachstehenden Gruppierungsziffern sind in sich deckungsfähig mit den jeweils gleichen Gruppierungsziffern anderer Verwaltungszweige:

Gruppierungsziffer 41000	- Dienstbezüge und dgl. an Beamte
Gruppierungsziffer 41100	- Versorgungsrücklage aus Dienstbezügen
Gruppierungsziffer 41400	- Dienstbezüge und dgl. für die Tarifl. Beschäftigten
Gruppierungsziffer 41600	- Beschäftigungsentgelte u.dgl.f.nebenberufl.Tätige
Gruppierungsziffer 42100	- Versorgungsrücklage aus Versorgungsleistungen
Gruppierungsziffer 43000	- Beiträge zum Versorgungsverband für Beamte
Gruppierungsziffer 43400	- Zusatzversorg.beiträge für die Tarifl. Beschäftigten
Gruppierungsziffer 44400	- Sozialvers.beiträge für die Tariflich Beschäftigten
Gruppierungsziffer 44800	- Sozialvers.beiträge für Sonstige (Aushilfen etc.)
Gruppierungsziffer 45000	- Beihilfen, Unterstützungen und dgl.
Gruppierungsziffer 46020	- Sonstige Personalnebenausgaben

2. Die nachstehenden Gruppierungsziffern sind gegenseitig deckungsfähig:

Im Gesamtverwaltungshaushalt

Gruppierungsziffer 54000	- Bewirtschaftungskosten, Steuern, Heizung, Reinigung, Strom, Gas usw.
Gruppierungsziffer 57000 – 63000	- Weitere Verwaltungs- und Betriebsausgaben
Gruppierungsziffer 64000	- Versicherungen
Gruppierungsziffer 65000	- Bürobedarf
Gruppierungsziffer 65100	- Fachbücher, Zeitschriften, Gesetze
Gruppierungsziffer 65200	- Post- und Fernmeldegebühren, Wartungsgebühren
Gruppierungsziffer 70040	- Betriebskostenzuschüsse für Kindertageseinrichtungen

Übertragbarkeit von Ausgaben des Verwaltungshaushaltes

im Haushalt 2020

Im Haushaltsplan des Marktes Kirchseeon für das Haushaltsjahr 2020 werden gemäß § 19 Abs. 1 KommHV folgende Haushaltsstellen des Verwaltungshaushaltes für übertragbar erklärt:

Haushaltsstelle 1300.52000	- Beschaffung und Unterhalt von Geräten für die Feuerwehren
Haushaltsstelle 1300.56000	- Anschaffung von Dienst- und Schutzkleidung etc. für die Feuerwehren
Haushaltsstelle 2150.50010	- Grundstücks- und Gebäudeunterhalt – Schule Kirchseeon
Haushaltsstelle 2150.50020	- Grundstücks- und Gebäudeunterhalt – Schulturnhalle Kirchseeon
Haushaltsstelle 2150.50030	- Grundstücks- und Gebäudeunterhalt – Schule Eglharting
Haushaltsstelle 3700.50000	- Grundstücks- und Gebäudeunterhalt – Kapelle Ilching
Haushaltsstelle 4600.52000	- Beschaffung und Unterhalt von Geräten für Spielplätze
Haushaltsstelle 4640.50000	- Grundstücks- und Gebäudeunterhalt – Kinderhort Kirchseeon
Haushaltsstelle 4640.70040	- Betriebskostenzuschuss – Kinderhort Kirchseeon
Haushaltsstelle 4641.50000	- Grundstücks- und Gebäudeunterhalt – Kinderhaus „Spatzennest“
Haushaltsstelle 4642.50000	- Grundstücks- und Gebäudeunterhalt – Kindergarten „Im Dachsbau“
Haushaltsstelle 4644.50000	- Grundstücks- und Gebäudeunterhalt – Kindergarten „St. Maria“
Haushaltsstelle 4644.70040	- Betriebskostenzuschuss – Kindergarten „St. Maria“
Haushaltsstelle 4649.50000	- Grundstücks- und Gebäudeunterhalt – Kinderhaus „Am Forst“
Haushaltsstelle 4649.70040	- Betriebskostenzuschuss – Kinderhaus „Am Forst“
Haushaltsstelle 5600.50070	- Grundstücks- und Gebäudeunterhalt – ATSV-Halle
Haushaltsstelle 5600.50080	- Grundstücks- und Gebäudeunterhalt – Schützen- und BRK-Heim an der Waldbahn
Haushaltsstelle 5700.50030	- Grundstücks- und Gebäudeunterhalt - Hallenbad
Haushaltsstelle 5700.65500	- Sachverständigenkosten - Hallenbad
Haushaltsstelle 6300.51000	- Straßenunterhalt
Haushaltsstelle 6300.51002	- Baumpflegemaßnahmen an Straßenbäumen
Haushaltsstelle 8807.50000	- Grundstücks- und Gebäudeunterhalt – Gemeindehaus Spannleitenberg 2

Stellenplan
für Beamte
und Beschäftigte
über das Haushaltsjahr
2020

Markt Kirchseeon ¹⁾

I. Stellenplan 2020

1. Beamte

Wahlbeamte und sonstige Beamte (Amtsbezeichnungen ²⁾)	Besoldungs- gruppe	Zahl der Stellen ⁵⁾			Zahl der Stellen 2019 ⁶⁾	Zahl der tatsächlich besetzten Stellen am 30. Juni 2019 ⁶⁾	Erläuterungen
		insgesamt	darunter				
			mit Amtszulage ³⁾	bei Stellenober- grenzen nicht berücksichtigt ⁴⁾			
1	2	3	4	5	6	7	8
Wahlbeamte	B 2	1,00			1,00	1,00	
	A 16						
sonstige Beamte	A 16						
	A 15						
	A 14						
	A 13 ⁹⁾						
	A 13 ⁹⁾						
	A 12						
	A 11				0,63	0,63	
	A 10						
	A 9 ⁹⁾	0,75			0,75	0,75	
	A 9 ⁹⁾						
	A 8	0,50			0,58	0,50	
	A 7						
	A 6 ⁹⁾						
Insgesamt		2,25	0,00	0,00	2,96	2,88	

2. Arbeitnehmer, soweit nicht Sozial- oder Erziehungsdienst

2020

Entgeltgruppe/ Sondervergütung	Zahl der Stellen 2020 ⁵⁾	Zahl der Stellen 2019 ⁶⁾	Zahl der tatsächlich besetzten Stellen am 30. Juni 2019 ⁶⁾	Erläuterungen
1	2	3	4	5
15				
14				
13	1,00	1,00	1,00	
12	2,00	2,00	1,77	
11	4,00	4,00	3,00	
10	2,50	2,00	1,82	
9c	1,00	2,54	0,90	
9b	5,51	6,33	4,51	
9a	5,15	2,77	3,28	
9				= alt, Überleitung in 9a, b, c /E18 neue EGO
8	1,00	0,00	0,00	und div. Bewertungen mit Höhergruppierungen
7	6,29	5,44	6,44	
6	1,64	4,15	1,64	
5 ⁸⁾	16,63	16,15	15,64	
4				
3				
2	3,70	3,70	3,70	
1	0,59	0,59	0,59	
Insgesamt	51,01	50,67	44,29	

3. Arbeitnehmer, Eigenbetrieb, Wasserwerk

2020

Entgeltgruppe/ Sondervergütung	Zahl der Stellen 2020 ⁵⁾	Zahl der Stellen 2019 ⁶⁾	Zahl der tatsächlich besetzten Stellen am 30. Juni 2019 ⁶⁾	Erläuterungen
1	2	3	4	5
8	1,00	2,00	1,00	
5	1,00		1,00	
Insgesamt	2,00	2,00	2,00	

4. Arbeitnehmer im Sozial- oder Erziehungsdienst

2020

Entgeltgruppe/ Sondervergütung	Zahl der Stellen 2020 ⁵⁾	Zahl der Stellen 2019 ⁶⁾	Zahl der tatsächlich besetzten Stellen am 30. Juni 2019 ⁶⁾	Erläuterungen
1	2	3	4	5
S 18	1,00	1,00	1,00	
S 17				
S 16				
S 15				
S 14				
S 13				
S 12				
S11 b	2,00	2,00	2,00	
S 11				
S 10				
S 9				
S 8				
S 7				
S 6				
S 5				
S 4				
S 3				
Insgesamt	3,00	3,00	3,00	

II. Ergänzende nachrichtliche Angaben

Teilhaushalte (Doppik)/Abschnitte bzw. Unterabschnitte (Kameralistik)

2020

Teilhaushalt (Doppik)/ Abschnitt bzw. Unterabschnitt (Kameralistik)	Hauptproduktbereich Produktbereich Produkt Produktgruppe ¹⁾	Beamte ⁷⁾									
		Wahl- beamte	Einteilung der Kopfspalten nach den Besoldungsgruppen								
1	2	3	4	5	6	7	8	9	10	11	12
		B 2	A 16	A 15	A 14	A 13	A 12	A 11	A 10	A 9	A 8
0000	Gemeindeorgane	1,00									
0200	Hauptverwaltung										
1100	Bürgerbüro									0,75	0,50
Insgesamt	2,25	1,00	0,00	0,00	0,00	0,00	0,00	0,00	0,00	0,75	0,50
Erläuterungen:											

2020

	S 18	S 11b	13	12	11	10	9c	9b	9a	8	7	6	5	2	1	
0000 Gemeindeorgane																
0200 Hauptverwaltung				1,00	1,00	1,00	1,00				1,15					
0202 Soziales, Kinder, Senioren (SKS)	1,00	2,00			1,00				1,00							
0300 Finanzverwaltung				1,00	1,00			2,00	0,64	1,00	0,85	0,64				
0600 Einrichtung f.d.ges.Verw.													1,00	1,20		
1100 Ordnungsamt/Bürgerbüro									1,00		2,59	1,00				
1102 Klimamanager/in						0,50										
2150 Komb.Grund- und Mittelschulen													2,00	1,21		
3520 Bücherei								0,87			0,44		0,08			
5700 Hallenbad								1,00					1,77	0,78		
6000 Bauverwaltung			1,00		1,00	1,00		1,64	1,51							
6300 Gem.Straßen u.a. Unterabschnitte									1,00		1,26		11,78	0,51		
7200 Abfallbeseitigung/Wertstoffhof															0,59	
8150 Wasserwerk										1,00			1,00			
Insgesamt	56,01	1,00	2,00	1,00	2,00	4,00	2,50	1,00	5,51	5,15	2,00	6,29	1,64	17,63	3,70	0,59
Erläuterungen:																

III. Übersicht über die Bediensteten in Ausbildung

2020

Bezeichnung	Art der Vergütung	vorgesehen für 2020 ⁵⁾	beschäftigt 30. Juni 2019 ⁶⁾	Erläuterungen
1	2	3	4	5
Anwärter	Anwärterbezüge			
Auszubildende	Ausbildungsvergütung	3,00	3,00	
Insgesamt		3,00	3,00	

- 1) Die Stellen bei Unternehmen, auf die die Vorschriften der EBV über Wirtschaftsführung und Rechnungswesen angewendet werden, die Stellen bei Krankenhäusern und Pflegeeinrichtungen mit kaufmännischem Rechnungswesen und die Stellen, die nach § 44k SGB II der **gemeinsamen Einrichtung** zur Bewirtschaftung zugewiesen sind, sind jeweils in besonderen Abschnitten auszuweisen.
- 2) Die Angabe der Amtsbezeichnungen wird freigestellt.
- 3) Zahl der Stellen, die mit einer Amtszulage nach Anlage 4 zum BayBesG ausgestattet sind.
- 4) Zahl der Stellen, die nach Art. 26 Abs. 2 oder 3 BayBesG bei der Stellenobergrenzenberechnung unberücksichtigt bleiben.
- 5) Einzusetzen ist das Haushaltsjahr.
- 6) Einzusetzen ist das Vorjahr.
- 7) In den Laufbahnspalten sind die entsprechenden Besoldungsgruppen nach Bedarf anzugeben.
- 8) Arbeitnehmerstellen der Entgeltgruppen 1 bis 5 können in einer Summe ausgewiesen werden.
- 9) Da es für die Stellenbewirtschaftung hilfreich sein kann, in den BesGr A 6, A 9 und A 13 zwischen Einstiegsämtern und Beförderungsämtern zu unterscheiden, können diese getrennt ausgewiesen werden.
- 10) Teil II Nr. 1 ist bei Haushaltsführung nach den Grundsätzen der doppelten kommunalen Buchführung nach Teilhaushalten, bei Haushaltsführung nach den Grundsätzen der Kameralistik nach Abschnitten und Unterabschnitten zu gliedern.

Anlagen

zum Haushaltsplan

1. Übersicht über die aus Verpflichtungsermächtigungen voraussichtlich fällig werdenden Ausgaben
2. Übersicht über den voraussichtlichen Stand der Schulden
3. Übersicht über den voraussichtlichen Stand der Rücklagen
4. Finanzplan
5. Investitionsprogramm

Übersicht über die aus Verpflichtungsermächtigungen voraussichtlich fällig werdenden Ausgaben

Haushaltsplan 2020

- in EUR -

Übersicht über die aus Verpflichtungsermächtigungen voraussichtlich fällig werdenden Ausgaben

Verpflichtungs- ermächtigungen im Haushaltsplan des Jahres:	Voraussichtlich fällige Ausgaben - in EUR -				
	2021	2022	2023	2024	2025
1	2	3	4	5	6
2020	0	0	0	0	0
Summe	0	0	0	0	0
<i>Nachrichtlich</i> im Finanzplan vorgesehene Kreditaufnahmen		0	0	0	

*** Ende der Liste "Übersicht über die aus Verpflichtungsermächtigungen voraussichtlich fällig werdenden Ausgaben" ***

Übersicht

über den voraussichtlichen Stand der Schulden in 1.000 Euro

Art 2)	Stand zu Beginn des Vorjahres	Stand zu Beginn des HH-Jahres 5)			Zugang	Voraussichtlicher Abgang	Stand nach Ablauf des HH-Jahres	
		Mit Restlaufzeit von 3)						Gesamt-betrag
		bis zu 1 Jahr	1 bis 5 Jahren	mehr als 5 Jahren				
1. Schulden aus Krediten von/vom								
1.1 Bund, LAF, ERP-Sondervermögen					0		0	
1.2 Land	0	0	0	0	0	0	0	
1.3 Gemeinden und Gemeindeverbänden					0		0	
1.4 Zweckverbänden und dgl.					0		0	
1.5 sonstigen öffentlichen Bereich					0		0	
1.6 Kreditmarkt einschließlich Anleihen (Bereiche 5 bis 8, siehe Nr. 1.1 AllgZVKommGrPI) 4)	12.142	8.000	222	6.342	14.564	0	8.418	6.146
Summe 1:	12.142	8.000	222	6.342	14.564	0	8.418	6.146
davon entfallen auf Maßnahmen, die überwiegend aus Entgelten Dritter finanziert werden (Anlage 4 zu § 5 KommHV - Kameralistik - AllgZVKommGrPI-Nr. 3.3) (= rentierliche Schulden)	714	0	43	621	664	0	80	584
2. Innere Darlehen aus Sonderrücklagen								
3. Äußere Kassenkredite 5)						---	---	---

Art	Zahlungen im Vorjahr		Voraussichtl. Zahlungen im Haushaltsjahr		Stand der Verpflichtungen zu Beginn des Haushaltsjahres	Voraussichtlicher Zugang	Voraussichtlicher Abgang	Stand der Verpflichtungen nach Ablauf des Haushaltsjahres
	Gesamt-betrag	Investiver Anteil	Gesamt-betrag	Investiver Anteil				
4. Kreditähnliche Verpflichtungen: Sicherheiten, sonstige Haftungsverhältnisse								
4.1 Belastungen aus Rechtsgeschäften, die Kreditaufnahmen wirtschaftlich gleichkommen (Art.72 Abs.1 GO) 6),7)								
4.1.1 Hypotheken-, Grund- und Rentenschulden								
4.1.2 Restkaufgelder im Zusammenhang mit Grundstücksgeschäften								
4.1.3 Leasinggeschäfte								
4.1.4 Leibrentenverträge								
4.1.5 Schuldübernahmen								
4.1.6 Verträge über die Durchführung städtebaulicher Maßnahmen								
4.1.7 Verpflichtung zur Gewährung von Schuldendiensthilfen an Dritte								
4.1.8 Sonstige Kreditaufnahmen gleichkommende Vorgänge	161	0	150	0	0	0	0	0
4.2 Verpflichtungen nach Art. 72 Abs. 2 GO und sonstige Verpflichtungen, die zu einer Inanspruchnahme der Kommune führen können 6), 7), 8)								
4.2.1 Bürgschaften								
4.2.2 Sonstige Verpflichtungen nach Art. 72 Abs. 2 GO								
4.2.3 Sonstige Verpflichtungen, die zu einer Inanspruchnahme der Kommune führen können 9)	0	0	0	0	1.747	4.087	320	5.514

Erläuterungen:

zu Nr. 4.1.8 = Leistungen aus Defizitausgleich von Kindertageseinrichtungen

zu Nr. 4.2.3 = Schulden des Eigenbetriebes Wasserwerk Kirchseeon sowie die Anteile am gKu VE München Ost

Wasserwerk Kirchseeon 1)

Art	Stand zu Beginn des Vorjahres	Stand zu Beginn des Haushaltsjahres	Zugang	Voraus-sicht-licher Abgang	Stand nach Ablauf des Haushaltsjahres
1. Schulden aus Krediten	1.182	1.030	3.100	190	3.940

Nachrichtlich:	Gemeinde		Wasserwerk		gesamt
A) Berechnung der Netto-Kreditaufn.: vorgesehene Aufnahme	0 €		3.100.000 €		3.100.000 €
./.. vorgesehene Tilgung	8.418.000 €		190.080 €		8.608.080 €
Netto-Kreditaufnahmen	-8.418.000 €		2.909.920 €		-5.508.080 €
B) Schuldendienst/-stand je Einwohner:					
Schuldenstand je Einwohner zum 31.12.2019 (Vorjahr)	1.361 €		96 €		1.457 €
Schuldendienst je Einwohner im HH-Jahr 2019 (Vorjahr)	31 €		17 €		48 €

Bevölkerungsstand zum 31.12.2019

10703

- 1) Unzutreffendes bitte streichen.
- 2) Die Angaben zu Nrn. 1 (mit Gesamtbetrag ohne Untergliederung nach Laufzeiten), 3 und 4 sind für kommunale Unternehmen, auf die die Vorschriften der EBV über Wirtschaftsführung und Rechnungswesen angewendet werden, für sonstige kommunale Unternehmen, für Krankenhäuser und Pflegeeinrichtungen mit kaufmännischem Rechnungswesen in besonderen Abschnitten darzustellen.
- 3) Die Restlaufzeiten berechnen sich jeweils ab dem 1. Januar des Planungsjahres. Endfällige Darlehen sind gesondert zu kennzeichnen. KfW-Kredite sowie Kredite von Landesbanken und Sparkassen sind unter Nr. 1.6 auszuweisen.
- 4) Der Betrag ist jeweils nach Art (Bereiche 5 bis 8, siehe Nr. 1.1 AllgZVKommGrPI) und Umfang zu erläutern. Die jeweils geltende Bereichsabgrenzung ist zu beachten.
- 5) Anzugeben ist der Betrag nach Maßgabe der Schuldenstatistik.
- 6) Anzugeben (ggf. in einer eigenen Zusammenstellung) mit Art und Betrag sind alle Geschäfte gemäß Art. 72 GO, Art. 66 LKrO, Art. 64 BezO, auch wenn sie nach der Verordnung über die Genehmigungsfreiheit von Rechtsgeschäften des kommunalen Kreditwesens von der Genehmigung freigestellt sind. Genehmigungsfreie Geschäfte können der Art nach zusammengefasst dargestellt werden.
- 7) Unter Nr. 4.1 und ggf. auch unter Nr. 4.2 sind jeweils (auch wenn im Vorjahr bzw. im Haushaltsjahr keine Zahlungen angefallen sind bzw. anfallen) auch die Projektkosten (insbesondere auch von PPP-Modellen) nach dem Wirtschaftlichkeitsvergleich (§ 10 KommHV-Kameralistik) anzugeben (vgl. dazu auch Nr. 6 der IMBek vom 6. Februar 2007, AllIMBI S. 187) und zwar der Gesamtbetrag und der investive Anteil. Soweit die Kommune voraussichtlich nicht oder nicht in voller Höhe in Anspruch genommen wird (z. B. aus Geschäftsbesorgungsverträgen) kann zusätzlich der Betrag nach Maßgabe der im Rahmen des Wirtschaftlichkeitsvergleichs erforderlichen Risikoabschätzung angegeben werden. Zur Risikoabschätzung vgl. Nr. 6 der IMBek vom 6. Februar 2007 (AllIMBI S. 187); bei ÖPP-Modellen vgl. PPP-Leitfaden Teil 2 S. 9 im Internet unter <http://www.innenministerium.bayern.de/imperia/md/content/stmi/bauen/themen/ppp/leitfaden teil2 pdf>
- 8) Bürgschaften für Förderungen können zusammengefasst dargestellt werden. Die Risikoeinschätzung ist zu erläutern.
- 9) Unter Nr. 4.2.3 sind mit Art und Betrag insbesondere Verpflichtungen aus Verlustabdeckung von Sondervermögen, verbundenen Unternehmen und Beteiligungen anzugeben.

Übersicht

über den voraussichtlichen Stand der Rücklagen in 1.000 Euro

Art	Stand zu Beginn des Vorjahres	Voraussichtlicher			
		Stand zu Beginn des HH-Jahres	Zugang	Abgang	Stand nach Ablauf des HH-Jahres
1. Allgemeine Rücklage Summe 1 :	3.441	1.995 *	126	0	2.121
2. Sonderrücklagen					
2.1 <u>Regenwasserkanalnetz Gebiet D</u>	18	25	0	24	1
2.2 <u>Abfallbeseitigung</u>	81	22		22	0
2.3 _____					
2.9 Summe 2 :	99	47	0	46	1
Gesamtrücklagen (Summe 1 und 2):	3.540	2.042	126	46	2.122

Nachrichtlich: (Berechnung auf Grund der Haushaltsansätze in den 3 dem Haushaltsjahr vorangehenden Jahren.)
Berechnung des Mindestbetrages der Allgemeinen Rücklage (§ 20 Abs. 2 KommHV)

	<u>Euro (€)</u>
Ausgaben des Verwaltungshaushaltes der letzten 3 Jahre	2017 17.827.580
nach den Haushaltsansätzen	2018 18.725.730
	2019 19.981.720
	Gesamt: <u>36.553.310</u>

Durchschnitt der letzten 3 Jahre: 12.184.437

Hiervon 1 v. H.: 121.844

* Davon sind ca. 70 T€ Kasseneinnahmereste abzuziehen, so dass tatsächlich nur 1.925 T€ zur Verfügung stehen.

Kommunale Finanzplanung

1. Einnahmen und Ausgaben nach Arten

2019 - 2023

- 1000 EUR -

Einnahmen und Ausgaben nach Arten

lfd. Nr.	Gruppierungs-Nr.	Einnahme- bzw. Ausgabeart	lfd. Haushaltsjahr 2019	Planjahr 2020	1.	2.	3.
					Folgejahr		
					2021	2022	2023
1	2	3	4	5	6	7	8
- 1000 EUR -							
Einnahmen des Verwaltungshaushalts							
=====							
Steuern, allgemeine Zuweisungen und Umlagen							
01	000,001	Grundsteuern A und B	1.218	1.230	1.243	1.256	1.270
02	003,004	Gewerbesteuer (brutto)	2.000	2.200	2.200	2.200	2.200
03	010	Gemeindeanteile an Gemeinschaftssteuern	7.800	7.861	8.333	8.749	9.187
04	012	Umsatzsteuer	310	316	326	334	342
05	02,03	Andere Steuern und steuerähnliche Einnahmen	25	25	26	26	27
06	00-03	Steuern zusammen	11.353	11.632	12.128	12.565	13.026

07	04-06, und 08	Allgemeine Zuweisungen	3.257	3.628	2.846	2.957	2.978
08	07	Allgemeine Umlagen	0	0	0	0	0
09	09	Ausgleichsleistungen	0	0	0	0	0
09	0	Steuern, Allgemeine Zuweisungen und Umlagen zusammen (Hauptgruppe 0)	14.610	15.260	14.974	15.522	16.004

Einnahmen aus Verwaltung und Betrieb							
10	10,11,12	Gebühren und ähnliche Entgelte, zweckgebundene Abgaben	1.102	1.114	1.137	1.159	1.183
11	13,14,15	Einnahmen aus Verkauf, Mieten, Pachten, sonstige Verwaltungs- und Betriebseinnahmen	524	448	454	463	425
16,17		Erstattungen von Ausgaben des Verwaltungshaushalts Zuweisungen und Zuschüsse für laufende Zwecke					
12	160,170	vom Bund, ERP-Sondervermögen	20	0	0	0	0
13	161,171	vom Land	2.019	2.309	2.371	2.418	2.467
14	162,163,172,173	von Gemeinden/Gv und Zweckverbänden	109	128	131	133	136
15	164-168,169, 174-178	von sonstigen Bereichen	605	609	621	634	647
19	19	Aufgabenbezogene Leistungsbeteiligung	0	0	0	0	0
16	1	Einnahmen aus Verwaltung und Betrieb zusammen (Hauptgruppe 1)	4.379	4.608	4.714	4.807	4.858

Sonstige Finanzeinnahmen							
17	20	Zinseinnahmen	4	4	4	4	4
18	23	Schuldendiensthilfen	0	0	0	0	0
19	21,22,24-27	Übrige Finanzeinnahmen	901	902	920	939	958
20	280	Zuführung vom Vermögenshaushalt	0	0	0	0	0

Einnahmen und Ausgaben nach Arten

Ifd. Nr.	Gruppierungs-Nr.	Einnahme- bzw. Ausgabeart	Ifd. Haushaltsjahr 2019	Planjahr 2020	1.	2.	3.
					Folgejahr		
					2021	2022	2023
1	2	3	4	5	6	7	8
- 1000 EUR -							
		(ohne Sonderrücklagen)					
	281	Zuführung vom Vermögenshaushalt (Sonderrücklagen für Abschreibungserlöse aus zuwendungsfinanziertem Vermögen)	0	0	0	0	0
	282	Zuführung vom Vermögenshaushalt (Sonderrücklagen für die Rekultivierung und Nachsorge von Abfallentsorgungsanlagen)	0	0	0	0	0
	283	Zuführung vom Vermögenshaushalt (Sonderrücklagen zum Ausgleich von Gebührenschwankungen)	89	46	0	0	0
	284	Zuführung vom Vermögenshaushalt (Sonderrücklagen für Abschreibungserlöse auf Wiederbeschaffungszeitwerte)	0	0	0	0	0
	285	Zuführung vom Vermögenshaushalt (sonstige Sonderrücklagen)	0	0	0	0	0
	286	Zuführung vom Vermögenshaushalt (sonstige Sonderrücklagen)	0	0	0	0	0
	287	Zuführung vom Vermögenshaushalt (sonstige Sonderrücklagen)	0	0	0	0	0
	288	Zuführung vom Vermögenshaushalt (sonstige Sonderrücklagen)	0	0	0	0	0
	289	Zuführung vom Vermögenshaushalt (sonstige Sonderrücklagen)	0	0	0	0	0
20	2	Sonstige Finanzeinnahmen zusammen (Hauptgruppe 2) -----	994	952	924	943	962
21	0-2	Einnahmen des Verwaltungshaushalts zusammen (Hauptgruppe 0-2) =====	19.983	20.820	20.612	21.272	21.824
22	30	Einnahmen des Vermögenshaushalts =====					
	300	Zuführung vom Verwaltungshaushalt Zuführung vom Verwaltungshaushalt (ohne Sonderrücklagen)	467	999	390	998	951
	301	Zuführung vom Verwaltungshaushalt (Sonderrücklagen für Abschreibungserlöse aus zuwendungsfinanziertem Vermögen)	0	0	0	0	0
	302	Zuführung vom Verwaltungshaushalt (Sonderrücklagen für die Rekultivierung und Nachsorge von Abfallentsorgungsanlagen)	0	0	0	0	0

Einnahmen und Ausgaben nach Arten

lfd. Nr.	Gruppierungs-Nr.	Einnahme- bzw. Ausgabeart	lfd. Haushaltsjahr 2019	Planjahr 2020	1.	2.	3.
					Folgejahr		
					2021	2022	2023
1	2	3	4	5	6	7	8
- 1000 EUR -							
	303	Zuführung vom Verwaltungshaushalt (Sonderrücklagen zum Ausgleich von Gebührenschwankungen)	8	0	0	0	0
	304	Zuführung vom Verwaltungshaushalt (Sonderrücklagen für Abschreibungserlöse auf Wiederbeschaffungszeitwerte)	0	0	0	0	0
	305	Zuführung vom Verwaltungshaushalt (sonstige Sonderrücklagen)	0	0	0	0	0
	306	Zuführung vom Verwaltungshaushalt (sonstige Sonderrücklagen)	0	0	0	0	0
	307	Zuführung vom Verwaltungshaushalt (sonstige Sonderrücklagen)	0	0	0	0	0
	308	Zuführung vom Verwaltungshaushalt (sonstige Sonderrücklagen)	0	0	0	0	0
	309	Zuführung vom Verwaltungshaushalt (sonstige Sonderrücklagen)	0	0	0	0	0
23	31	Entnahmen aus Rücklagen					
	310	Entnahmen aus Rücklagen (ohne Sonderrücklagen)	1.258	0	834	0	0
	311	Entnahmen aus Sonderrücklagen für Abschreibungserlöse auf zwendungsfinanziertes Vermögen	0	0	0	0	0
	312	Entnahmen aus Sonderrücklagen für die Rekultivierung und Nachsorge von Abfallentsorgungsanlagen	0	0	0	0	0
	313	Entnahmen aus Sonderrücklagen zum Ausgleich von Gebührenschwankungen	89	46	0	0	0
	314	Entnahmen aus Sonderrücklagen für Abschreibungserlöse auf Wiederbeschaffungszeitwerte	0	0	0	0	0
	315	Entnahmen aus Sonderrücklagen für im Haushaltsjahr nicht verausgabte wiederkehrende Beiträge	0	0	0	0	0
	316	Entnahmen aus sonstigen Sonderrücklagen	0	0	0	0	0
	317	Entnahmen aus sonstigen Sonderrücklagen	0	0	0	0	0
	318	Entnahmen aus sonstigen Sonderrücklagen	0	0	0	0	0
	319	Entnahmen aus sonstigen Sonderrücklagen	0	0	0	0	0
24	32,33,34	Rückflüsse von Darlehen und von Kapitaleinlagen, Einnahmen aus der Veräußerung von Beteiligungen und von Sachen des Anlagevermögens	138	10.518	18	268	18
25	35	Beiträge und ähnliche Entgelte	2	2	0	0	0

Einnahmen und Ausgaben nach Arten

lfd. Nr.	Gruppierungs-Nr.	Einnahme- bzw. Ausgabeart	lfd. Haushaltsjahr 2019	Planjahr 2020	1.	2.	3.
					Folgejahr		
					2021	2022	2023
1	2	3	4	5	6	7	8
- 1000 EUR -							
	36	Zuweisungen und Zuschüsse für Investitionen und Investitionsförderungsmaßnahmen					
26	360	vom Bund, ERP-Sondervermögen	14	0	0	0	0
27	361	vom Land	1.926	1.278	616	184	187
28	362,363	von Gemeinden/Gv und Zweckverbänden	0	0	0	0	0
29	364-368	von sonstigen Bereichen	0	0	0	0	0
	37	Einnahmen aus Krediten und inneren Darlehen					
30	370	vom Bund, ERP-Sondervermögen	0	0	0	0	0
31	371	vom Land	0	0	0	0	0
32	372,373	von Gemeinden/Gv und Zweckverbänden	0	0	0	0	0
33	374,375,376,377,378	von sonstigen öffentlichen Bereich und Kreditmarkt	0	0	0	0	0
34	379	Innere Darlehen	0	0	0	0	0
35	3	Einnahmen des Vermögenshaushalts zusammen (Hauptgruppe 3) =====	3.902	12.843	1.858	1.450	1.156
36	0-3	Summe der Einnahmen (Hauptgruppen 0-3) =====	23.885	33.663	22.470	22.722	22.980

Einnahmen und Ausgaben nach Arten

lfd. Nr.	Gruppierungs-Nr.	Einnahme- bzw. Ausgabeart	lfd. Haushaltsjahr 2019	Planjahr 2020	1.	2.	3.
					Folgejahr		
					2021	2022	2023
1	2	3	4	5	6	7	8
- 1000 EUR -							
Ausgaben des Verwaltungshaushalts							
=====							
37	40-47	Personalausgaben (Hauptgruppe 4)	3.730	3.927	4.025	4.125	4.229

Sächlicher Verwaltungs- und Betriebsaufwand							
38	50-66	Sächlicher Verwaltungs- und Betriebsaufwand (ohne Gruppen 67 und 68)	4.501	4.380	4.287	3.782	3.836
39	670-678	Erstattungen von Ausgaben des Verwaltungshaushalts	369	385	392	400	408
40	679	Innere Verrechnungen	498	504	514	524	534
41	68	Kalkulatorische Kosten	512	535	546	556	568
69	69	Aufgabenbezogene Leistungsbeteiligung	0	0	0	0	0
42	5/6	Sächlicher Verwaltungs- und Betriebsaufwand zusammen (Hauptgruppe 5/6)	5.880	5.804	5.739	5.262	5.346

Zuweisungen und Zuschüsse							
(nicht für Investitionen)							
43	70	Zuschüsse für laufende Zwecke an soziale oder ähnliche Einrichtungen	3.944	4.197	4.293	4.379	4.466
71,72							
Zuweisungen und sonst. Zuschüsse für lfd. Zwecke, Schuldendiensthilfen							
44	710	an Bund, ERP-Sondervermögen	0	0	0	0	0
45	711	an Land	9	9	9	9	9
46	712,713,722,723	an Gemeinden/Gv, an Zweckverbände und dgl.	213	216	220	225	229
47	715,716,725,726	an kommunale und sonstige öffentliche Sonderrechnungen	0	0	0	0	0
48	714,717,718,724,727,728	an übrige Bereiche	22	21	22	22	23
49	73-78	Leistungen der Sozialhilfe u.ä.	2	2	2	2	2
79	79	Leistungen nach dem Asylbewerberleistungsgesetz	0	0	0	0	0
50	7	Zuweisungen und Zuschüsse zusammen (Hauptgruppe 7)	4.190	4.445	4.546	4.637	4.729

55	Zuführung zum Vermögenshaushalt						
51	80	Zinsausgaben	98	67	40	28	25
52	81	Gewerbesteuerumlage	420	240	240	240	240
53	82,83	Allgemeine Zuweisungen und Umlagen	5.160	5.300	5.590	5.940	6.260
54	84,85	Weitere Finanzausgaben, Deckungsreserve	31	41	41	42	43

Einnahmen und Ausgaben nach Arten

lfd. Nr.	Gruppierungs-Nr.	Einnahme- bzw. Ausgabeart	lfd. Haushaltsjahr 2019	Planjahr 2020	1.	2.	3.
					Folgejahr		
					2021	2022	2023
1	2	3	4	5	6	7	8
- 1000 EUR -							
55	860	Zuführung zum Vermögenshaushalt (ohne Sonderrücklagen)	467	999	390	998	951
	861	Zuführungen zum Vermögenshaushalt (Sonderrücklagen für Abschreibungserlöse aus zuwendungsfinanziertem Vermögen)	0	0	0	0	0
	862	Zuführungen zum Vermögenshaushalt (Sonderrücklagen für die Rekultivierung und Nachsorge von Abfallentsorgungsanlagen)	0	0	0	0	0
	863	Zuführungen zum Vermögenshaushalt (Sonderrücklagen zum Ausgleich von Gebührenschwankungen)	8	0	0	0	0
	864	Zuführung zum Vermögenshaushalt (Sonderrücklagen für Abschreibungserlöse auf Wiederbeschaffungszeitwerte)	0	0	0	0	0
	865	Zuführung zum Vermögenshaushalt (sonstige Sonderrücklagen)	0	0	0	0	0
	866	Zuführung zum Vermögenshaushalt (sonstige Sonderrücklagen)	0	0	0	0	0
	867	Zuführung zum Vermögenshaushalt (sonstige Sonderrücklagen)	0	0	0	0	0
	868	Zuführung zum Vermögenshaushalt (sonstige Sonderrücklagen)	0	0	0	0	0
	869	Zuführung zum Vermögenshaushalt (sonstige Sonderrücklagen)	0	0	0	0	0
56	8	Sonstige Finanzausgaben zusammen (Hauptgruppe 8) -----	6.184	6.647	6.301	7.248	7.519
57	4-8	Ausgaben des Verwaltungshaushalts zusammen (Hauptgruppen 4-8) =====	19.984	20.823	20.611	21.272	21.823
		Ausgaben des Vermögenshaushalts =====					
	92,98	Gewährung von Darlehen, Zuweisungen und Zuschüsse für Investitionen					
58	980	an Bund	0	0	0	0	0
59	981	an Land	0	0	0	0	0
60	922,982,923,983	an Gemeinden/Gv, an Zweckverbände und dgl.	0	0	6	6	6
61	924-928,984-988	an übrige Bereiche	69	132	94	16	94
62	930,931	Erwerb Anlagevermögen	0	0	0	0	0

Einnahmen und Ausgaben nach Arten

lfd. Nr.	Gruppierungs-Nr.	Einnahme- bzw. Ausgabeart	lfd. Haushaltsjahr 2019	Planjahr 2020	1.	2.	3.
					Folgejahr		
					2021	2022	2023
1	2	3	4	5	6	7	8
- 1000 EUR -							
		(ohne Baumaßnahmen), Kapitaleinlagen, Wertpapiere					
63	932	Erwerb von Grundstücken, grundstücksgleichen Rechten, baulichen Anlagen	15	1.269	20	30	20
64	935	Erwerb von beweglichen Sachen des Anlagevermögens	651	384	604	114	264
	936	Anteilsrechte	0	0	0	0	0
	937	Investmentzertifikate	0	0	0	0	0
	938	Kauf von Finanzderivaten	0	0	0	0	0
	939	sonstige Ausgaben	0	180	0	0	0
65	94,95,96	Baumaßnahmen	2.415	2.287	528	426	26
66	92-96,98	Investitionen und Investitions- förderungsmaßnahmen Gesamt	3.150	4.252	1.252	592	410
67	90	Zuführungen zum Verwaltungshaushalt	89	46	0	0	0
68	91	Zuführungen an Rücklagen					
	910	Zuführungen an Rücklagen (ohne Sonderrücklagen)	0	126	0	527	447
	911	Zuführungen an Sonderrücklagen für Abschreibungserlöse auf zuwendungsfinanziertes Vermögen	0	0	0	0	0
	912	Zuführungen an Sonderrücklagen für die Rekultivierung von Abfallentsorgungsanlagen	0	0	0	0	0
	913	Zuführungen an Sonderrücklagen zum Ausgleich von Gebührenschwankungen	8	0	0	0	0
	914	Zuführungen an Sonderrücklagen für Abschreibungserlöse auf Wiederbeschaffungszeitwerte	0	0	0	0	0
	915	Zuführungen an Sonderrücklagen für im Haushaltsjahr nicht verausgabte wiederkehrende Beiträge	0	0	0	0	0
	916	Zuführungen an sonstige Sonderrücklagen	0	0	0	0	0
	917	Zuführungen an sonstige Sonderrücklagen	0	0	0	0	0
	918	Zuführungen an sonstige Sonderrücklagen	0	0	0	0	0
	919	Zuführungen an sonstige Sonderrücklagen	0	0	0	0	0
69	970	Tilgung von Krediten, Rückzahlung von inneren Darlehen an Bund	0	0	0	0	0
70	971	an Land	0	0	0	0	0
71	972, 973	an Gemeinden/Gv, an Zweckverbände und dgl.	0	0	0	0	0

Einnahmen und Ausgaben nach Arten

lfd. Nr.	Gruppierungs-Nr.	Einnahme- bzw. Ausgabeart	lfd. Haushaltsjahr 2019	Planjahr 2020	1.	2.	3.
					Folgejahr		
					2021	2022	2023
1	2	3	4	5	6	7	8
- 1000 EUR -							
72	974-978	an übrige Bereiche	655	8.418	606	330	299
73	979	Innere Verrechnungen	0	0	0	0	0
74	992	Deckung von Fehlbeträgen (Soll-Fehlbeträgen)	0	0	0	0	0
75	990,991	Übrige Ausgaben des Vermögenshaushalts	0	0	0	0	0
76	90,91,97,99	Sonstige Ausgaben des Vermögenshaushalts zusammen	663	8.544	606	857	746
77	9	Ausgaben des Vermögenshaushalts zusammen (Hauptgruppe 9)	3.902	12.842	1.858	1.449	1.156
78	4-9	Summe der Ausgaben (Hauptgruppen 4-9)	23.886	33.665	22.469	22.721	22.979

*** Ende der Liste "Einnahmen und Ausgaben nach Arten" ***

Markt Kirchseeon

I n v e s t i t i o n s p r o g r a m m
2 0 1 9 - 2 0 2 3

HH-Stelle	Bezeichnung	bisher bereitgestellt	Haushaltsansatz in 1.000 €		Finanzplanungswerte in 1.000 €			spätere Jahre	Gesamtbedarf
			2019	2020	2021	2022	2023		
0202	Soziales, Kinder und Senioren (SKS) (bis 2017 siehe UA 4000 !)								
.93500	Erwerb v.bewegl.Sachen d.Anlageverm.	0	0	0	2	2	2	0	0
	Summe:	0	0	0	2	2	2	0	0
0600	Einrichtungen für die ges. Verwaltg.								
.93500	Erwerb v.bewegl.Sachen d.Anlageverm.	0	100	100	20	20	20	0	0
.94000	Hochbaumaßnahmen	0	480	270	0	0	0	130	880
.96000	Betriebsanlagen, sonst. techn. Anlagen	0	0	0	0	0	0	0	0
	Summe:	0	580	370	20	20	20	130	880
1100	Öffentliche Ordnung								
.98200	Zuweisg. f. Investitionen an Gemeinden	0	0	0	0	0	0	0	0
.98800	Zuweisg. f. Investitionen an Tierschutzverein	0	0	0	0	0	0	0	0
	Summe:	0	0	0	0	0	0	0	0
1102	Klimaschutzmanager								
.93500	Erwerb v.bewegl.Sachen d.Anlageverm.	0	0	0	0	0	0	0	0
	Summe:	0	0	0	0	0	0	0	0
1300	Brandschutz								
.93200	Erwerb von Grundstücken	0	0	0	0	0	0	0	0
.93500	Erwerb v.bewegl.Sachen d.Anlageverm.	0	235	0	500	10	10	0	0
.94000	Hochbaumaßnahmen	0	62	0	0	0	0	5.000	5.062
.95000	Tiefbaumaßnahmen	0	0	0	0	0	0	0	0
.96000	Betriebsanlagen, sonst. techn. Anlagen	0	150	0	0	0	0	0	0
	Summe:	0	447	0	500	10	10	5.000	5.062
2150	Kombinierte Grund- und Hauptschulen								
.93500	Erwerb v.bewegl.Sachen d.Anlageverm.(Schulverw.)	0	0	2	20	20	20	0	0
.93501	Erwerb v.bewegl.Sachen d.Anlageverm.(Gde.verw.)	0	50	30	5	5	5	0	0
.94010	Hochbaumaßnahmen - Schule Kirchseeon	8.250	100	150	0	0	0	1.500	10.000
.94020	Hochbaumaßnahmen - Schulturnh. Kirchs.	0	0	0	260	0	0	0	260
.94030	Hochbaumaßnahmen - Schule Eglharting	0	80	480	180	0	0	0	5.000
.94040	Hochbaumaßnahmen - Schulturnhalle Eglh.	0	0	0	0	0	0	0	0
.96000	Betriebsanlagen, sonst. techn. Anlagen	0	0	0	60	0	0	0	60
	Summe:	8.250	230	662	525	25	25	1.500	15.320
2151	Schulmensa								
.93500	Erwerb v.bewegl.Sachen d.Anlageverm.	0	5	3	1	1	1	0	0
	Summe:	0	5	3	1	1	1	0	0

HH-Stelle	Bezeichnung	bisher bereitgestellt	Haushaltsansatz in 1.000 €		Finanzplanungswerte in 1.000 €			spätere Jahre	Gesamtbedarf
			2019	2020	2021	2022	2023		
4640	Kinderhort Kirchseeon								
.93500	Erwerb v.bewegl.Sachen d.Anlageverm.	0	3	0	1	1	1	0	0
	Summe:	0	3	0	1	1	1	0	0
4641	Kinderhaus "Spatzennest"								
.93500	Erwerb v.bewegl.Sachen d.Anlageverm.	0	1	0	1	1	1	0	0
.94000	Hochbaumaßnahmen	0	0	0	0	0	0	0	0
.96000	Betriebsanlagen, sonst. techn. Anlagen	0	12	0	0	0	0	0	12
	Summe:	0	13	0	1	1	1	0	12
4642	Kindergarten "Im Dachsbau"								
.93500	Erwerb v.bewegl.Sachen d.Anlageverm.	0	5	6	1	1	1	0	0
.93900	Erwerb Anlagevermögen sonst.	0	0	180	0	0	0	0	180
.94000	Hochbaumaßnahmen	0	0	0	0	0	0	0	0
.96000	Betriebsanlagen, sonst. techn. Anlagen	0	0	0	0	0	0	0	0
	Summe:	0	5	186	1	1	1	0	180
4643	Kinderkrippe "Moosacher Str. 33"								
.93500	Erwerb v.bewegl.Sachen d.Anlageverm.	0	1	0	1	1	1	0	0
.94000	Hochbaumaßnahmen	0	0	0	0	0	0	0	0
	Summe:	0	1	0	1	1	1	0	0
4644	Kath. Kindergarten "St. Maria"								
.93500	Erwerb v.bewegl.Sachen d.Anlageverm.	0	0	3	1	1	1	0	0
.94000	Hochbaumaßnahmen	0	0	0	0	0	0	0	0
.98800	Zuweisungen für Investitionen	0	0	0	0	0	0	0	0
	Summe:	0	0	3	1	1	1	0	0
4645	Kinderhaus Münchner Str. 30								
.93200	Erwerb von Grundstücken	0	0	0	0	0	0	0	0
.93500	Erwerb v.bewegl.Sachen d.Anlageverm.	0	130	0	1	1	1	0	0
.94000	Hochbaumaßnahmen	6.520	480	900	0	0	0	0	7.900
	Summe:	6.520	610	900	1	1	1	0	7.900
4646	Kinderhaus im BBW St. Zeno								
.93500	Erwerb v.bewegl.Sachen d.Anlageverm.	0	2	0	1	1	1	0	0
.98800	Zuweisungen für Investitionen	800	0	0	0	0	0	0	800
	Summe:	800	2	0	1	1	1	0	800
4648	Kinderhort Eglharting								
.93500	Erwerb v.bewegl.Sachen d.Anlageverm.	0	1	0	1	1	1	0	0
.94000	Hochbaumaßnahmen	0	0	0	0	0	0	0	0
	Summe:	0	1	0	1	1	1	0	0

HH-Stelle	Bezeichnung	bisher bereitgestellt	Haushaltsansatz in 1.000 €		Finanzplanungswerte in 1.000 €			spätere Jahre	Gesamtbedarf
			2019	2020	2021	2022	2023		
4649	Kinderhaus "Am Forst"								
.93500	Erwerb v.bewegl.Sachen d.Anlageverm.	0	18	10	1	1	1	0	0
.94000	Hochbaumaßnahmen	0	0	0	0	0	0	0	0
.96000	Betriebsanlagen, sonst. techn. Anlagen	0	0	0	0	0	0	0	0
	Summe:	0	18	10	1	1	1	0	0
5500	Förderung des Sports								
.92800	Gewährung v. Darlehen an Sportvereine	0	0	0	0	0	0	0	0
.98200	Zuschüsse f. Investitionen an Landkreis	0	0	0	0	0	0	0	0
.98800	Zuschüsse f. Investitionen an Sportvereine	0	10	5	5	5	5	0	0
	Summe:	0	10	5	5	5	5	0	0
5600	Eigene Sportstätten								
.93200	Erwerb von Grundstücken	0	0	0	0	0	0	0	0
.93500	Erwerb v.bewegl.Sachen d.Anlageverm.	0	0	0	1	1	1	0	0
.94015	Hochbaumaßnahmen (ATSV-Halle)	0	0	50	2	0	0	1.450	1.502
.94080	Hochbaumaßn.(Schützen-u.BRK-Heim a.d.Waldb.)	0	0	0	0	0	0	0	0
.95000	Tiefbaumaßnahmen	0	0	0	0	0	0	0	0
.95071	Parkplatzerneuerung vor der ATSV-Halle	0	0	0	0	300	0	0	300
.95072	Tiefbaumaßnahmen (neuer Sportplatz)	0	0	0	0	0	0	0	0
.96000	Betriebsanlagen, sonst. techn. Anlagen	0	0	0	0	0	0	0	0
	Summe:	0	0	50	3	301	1	1.450	1.802
5700	Badeanstalten								
.93500	Erwerb v.bewegl.Sachen d.Anlageverm.	0	4	4	1	1	1	0	0
.94000	Hochbaumaßnahmen	0	0	0	0	0	0	700	700
.96000	Betriebsanlagen, sonst. techn. Anlagen	0	56	30	0	0	0	0	86
	Summe:	0	60	34	1	1	1	700	786
5800	Park- und Gartenanlagen								
.93500	Erwerb v.bewegl.Sachen d.Anlageverm.	0	0	0	2	2	2	0	0
	Summe:	0	0	0	2	2	2	0	0
5900	Sonstige Erholungseinrichtungen								
.93200	Erwerb von Grundstücken	0	0	0	0	0	0	0	0
.95000	Tiefbaumaßnahmen	0	0	0	0	0	0	0	0
	Summe:	0	0	0	0	0	0	0	0
6200	Wohnungsbauförderung und Wohnungsfürsorge								
.93000	Erwerb von Beteiligungen etc.	0	0	0	0	0	0	0	0
.93200	Erwerb von Grundstücken	0	0	0	0	0	0	0	0
.95000	Tiefbaumaßnahmen	0	0	0	0	0	0	0	0
.98600	Zuweisungen f. Invest. an Wohnungsgenossensch.	0	0	0	78	0	78	78	234
.98700	Zuweisungen f. Invest. an priv. Unternehmen	0	0	0	0	0	0	0	0
.98800	Zuweisungen f. Invest. an übrige Bereiche	0	0	0	0	0	0	0	0
	Summe:	0	0	0	78	0	78	78	234

HH-Stelle	Bezeichnung	bisher bereitgestellt	Haushaltsansatz in 1.000 €		Finanzplanungswerte in 1.000 €			spätere Jahre	Gesamtbedarf
			2019	2020	2021	2022	2023		
6300	Gemeindestraßen und Bauhof								
.93200	Erwerb von Grundstücken	0	15	15	15	15	15	0	0
.93500	Erwerb v.bewegl.Sachen d.Anlageverm.	0	80	210	30	30	180	0	0
.94000	Hochbaumaßnahmen (Bauhof)	0	0	0	0	0	0	0	0
.94041	Hochbaumaßnahmen (Alte Kläranlage)	0	0	0	0	0	0	0	0
.95013	Stichstr. Kern/Hartmann, Mü.Str. 44/46 a	0	0	0	0	0	0	0	0
.95014	Straßenbau Gartenweg	0	0	0	0	0	0	0	0
.95018	Tiefbaumaßnahmen (versch. Gehsteige)	0	0	0	0	100	0	0	100
.95020	Errichtung von Straßenversatzgruben	0	10	0	0	0	0	0	0
.95030	Straßenbau im Kirchseeoner Moos	0	0	0	0	0	0	0	0
.95050	Straßenbau Wasserburger Straße / Teil	0	0	0	0	0	0	0	0
.95061	Straßenbau Kirchseeoner Weg	0	0	0	0	0	0	0	0
.95068	Straßenbau Aubachstraße	0	0	0	0	0	0	0	0
.95069	Straßenbau - Verkehrsberuhigungsmaßn.	0	0	0	6	6	6	0	0
.95073	Str.bau Waldbahn zw.Koloniestr.u.B 304	0	0	0	0	0	0	0	0
.95076	Str.bau von Kirchs.üb.Riedering nach Eglh.	80	0	0	0	0	0	500	580
.95077	Sanierung Straßenentw.kanal in Buch	260	40	0	0	0	0	0	300
.96000	Betriebsanlagen, sonst. techn. Anlagen	0	0	7	0	0	0	0	7
	Summe:	340	145	232	51	151	201	500	987
6700	Straßenbeleuchtung								
.93200	Übernahme der Straßenbeleuchtung	0	0	254	0	0	0	0	254
.98700	Zuweisg. für Invest. an E.ON Bayern AG	0	40	10	10	10	10	0	0
	Summe:	0	40	264	10	10	10	0	254
6800	Parkeinrichtungen								
.93200	Erwerb von Grundstücken	0	0	0	0	0	0	0	0
.94000	Hochbaumaßnahmen - Fahrradabstellplätze	40	160	0	0	0	0	0	200
.95000	Tiefbaumaßnahmen	0	0	0	0	0	0	0	0
	Summe:	40	160	0	0	0	0	0	200
6900	Wasserläufe, Wasserbau								
.95000	Tiefbaumaßnahmen	200	400	180	0	0	0	0	780
.98300	Zuweisg.f.Investitionen an Zweckverbände	0	0	0	1	1	1	0	0
	Summe:	200	400	180	1	1	1	0	780
7000	Regenwasserkanalnetz im Gebiet D								
.93200	Erwerb von Grundstücken	0	0	0	0	0	0	0	0
.95039	Regenwasserkanalbau im Abschnitt D	0	0	0	0	0	0	0	0
	Summe:	0	0	0	0	0	0	0	0
7001	Öffentliche Toilettenanlagen								
.94000	Hochbaumaßnahmen	0	0	0	0	0	0	50	50
	Summe:	0	0	0	0	0	0	50	50

HH-Stelle	Bezeichnung	bisher bereitgestellt	Haushaltsansatz in 1.000 €		Finanzplanungswerte in 1.000 €			spätere Jahre	Gesamtbedarf
			2019	2020	2021	2022	2023		
8800	Allgemeines Grundvermögen								
.93200	Erwerb von Grundstücken	0	0	1.000	5	5	5	0	0
.93500	Erwerb v.bewegl.Sachen d.Anlageverm. (allg.)	0	0	0	1	1	1	0	0
.94000	Hochbaumaßnahmen (Wohnungssan. allg.)	0	20	20	20	20	20	0	0
.94002	Aufforstungen	0	0	0	0	0	0	0	0
.95000	Tiefbaumaßnahmen - Erschließungskosten	1.600	0	0	0	0	0	0	1.600
	Summe:	1.600	20	1.020	26	26	26	0	1.600
8801	Gemeindehaus Siedlerstr. 17								
.93500	Erwerb v.bewegl.Sachen d.Anlageverm.	0	0	0	0	0	0	0	0
.94000	Hochbaumaßnahmen	0	0	0	0	0	0	0	0
	Summe:	0	0	0	0	0	0	0	0
8802	Gemeindehaus Siedlerstr. 19/21								
.94000	Hochbaumaßnahmen	-15	15	0	0	0	0	0	0
	Summe:	-15	15	0	0	0	0	0	0
8803	Gemeindehaus Siedlerstr. 23/25 (verkauft in 2019)								
.94000	Hochbaumaßnahmen	0	0	0	0	0	0	0	0
	Summe:	0	0	0	0	0	0	0	0
8805	Gemeindehaus Spannleitenberg 2								
.93200	Erwerb von Grundstücken	0	0	0	0	0	0	0	0
.96000	Betriebsanlagen, sonst. techn. Anlagen	0	0	0	0	0	0	0	0
	Summe:	0	0	0	0	0	0	0	0
8806	Gemeindehaus Gartenweg 10								
.93200	Erwerb von Grundstücken	0	0	0	0	0	0	0	0
.94000	Hochbaumaßnahmen	0	0	0	0	0	0	0	0
.96000	Betriebsanlagen, sonst. techn. Anlagen	0	0	0	0	0	0	0	0
	Summe:	0	0	0	0	0	0	0	0
8807	Gemeindehaus Forstseeoner Str. 2								
.93200	Erwerb von Grundstücken	0	0	0	0	0	0	0	0
.94000	Hochbaumaßnahmen	0	0	0	0	0	0	100	100
	Summe:	0	0	0	0	0	0	100	100
8813	Anwesen Wasserburger Str. 16								
.93200	Erwerb von Grundstücken	0	0	0	0	0	0	0	0
.94000	Hochbaumaßnahmen	0	0	0	0	0	0	3.000	3.000
	Summe:	0	0	0	0	0	0	3.000	3.000

HH-Stelle	Bezeichnung	bisher bereitgestellt	Haushaltsansatz in 1.000 €		Finanzplanungswerte in 1.000 €			spätere Jahre	Gesamtbedarf
			2019	2020	2021	2022	2023		
8814	gemietete Gewerberäume Münchner Str. 8								
.93500	Erwerb v.bewegl.Sachen d.Anlageverm.	0	3	2	0	0	0	0	0
	Summe:	0	3	2	0	0	0	0	0
8900	Allgemeines Sondervermögen								
.93500	Erwerb v.bewegl.Sachen d.Anlageverm.	0	0	0	1	1	1	0	0
.98800	Zuweisungen f.Invest.an übrige Bereiche	68	19	117	0	0	0	0	204
	Summe:	68	19	117	1	1	1	0	204
	Gesamtsumme:	17.803	3.150	4.252	1.252	592	410	12.508	40.711

Hallenbad Kirchseeon - Kostenübersicht 2019

1. <u>Einnahmen:</u>	2019	2018
a) Badegebühren	84.521,09 €	83.228,73 €
b) Sonstige Einnahmen	- €	100,00 €
c) Badegebühren von Schulen	39.620,00 €	50.540,00 €
(Kirchseeon 29.260,00 €)		
(Zorneding 10.360,00 €)	124.141,09 €	133.868,73 €
2. <u>Ausgaben:</u>		
a) Personalkosten	162.626,06 €	131.954,82 €
b) Unterhaltskosten der Gebäude	16.941,07 €	12.316,61 €
c) Unterhaltskosten des sonst. unbewegl. Vermögens	16.391,61 €	11.753,84 €
d) Beschaffung von Geräten, Ausstattung, Wartungsverträge, Gebrauchsgegenstände und Ersatzbeschaffung	6.701,66 €	6.795,51 €
e) Chemikalien usw.	3.988,41 €	2.820,07 €
f) Bewirtschaftungskosten (Strom, Wärme, Wasser und Kanal, Reinigungsmittel)	111.392,55 €	123.734,65 €
g) Sonstiges wie Steuern, Versicherungen, Geschäftsausgaben, Zeitungsanzeigen, Telefongebühren, Arbeitskleidung	7.073,97 €	5.696,31 €
h) Wasseruntersuchungen	3.994,50 €	4.420,90 €
i) Schwimmmeistervertretung	- €	1.977,72 €
j) Betriebsleitung	- €	13.406,25 €
k) Verwaltungskostenbeitrag an Gemeinde	42.866,00 €	40.214,00 €
l) Erstattung von Bauhofleistungen	2.639,47 €	2.021,83 €
m) Kalkulatorische Kosten	1) - €	- € 1)
	374.615,30 €	357.112,51 €
Fehlbetrag:	- 250.474,21 €	- 223.243,78 €

- 1) Seit 2008 werden keine kalkulatorischen Kosten mehr durchgebucht, da das 1973 aufgenommene Darlehen für den Bau des Hallenbades zum 01.10.2007 vollständig getilgt wurde.

Fehlbetrag	2019	250.474,21 €
Fehlbetrag	2018	223.243,78 €
Fehlbetrag	2017	196.638,03 €
Fehlbetrag	2016	263.932,59 €
Fehlbetrag	2015	194.738,24 €
Fehlbetrag	2014	216.995,96 €
Fehlbetrag	2013	213.171,33 €
Fehlbetrag	2012	191.559,58 €
Fehlbetrag	2011	165.468,69 €
Fehlbetrag	2010	167.191,32 €
Fehlbetrag	2009	209.872,49 €
Fehlbetrag	2008	202.397,49 €
Fehlbetrag	2007	344.402,80 €
Fehlbetrag	2006	227.699,92 €
Fehlbetrag	2005	236.483,94 €
Fehlbetrag	2004	229.877,46 €
Fehlbetrag	2003	247.589,31 €
Fehlbetrag	2002	243.845,30 €
Fehlbetrag	2001	219.576,06 €
Fehlbetrag	2000	246.766,19 €

Kirchseeon, den 31.01.2020

Christiane Prosser

Kämmerei