

**Haushaltssatzung  
und  
Haushaltsplan  
für das Haushaltsjahr 2022**

Behörde

**MARKT KIRCHSEEON**

# Haushaltssatzung

des

## Marktes Kirchseeon

Landkreis Ebersberg

**für das Haushaltsjahr 2022**

Auf Grund der Art. 63 ff der Gemeindeordnung erlässt der Markt folgende Haushaltssatzung:

### § 1

Der als Anlage beigefügte Haushaltsplan für das Haushaltsjahr 2022 wird hiermit festgesetzt; er schließt im

**Verwaltungshaushalt** in den Einnahmen und Ausgaben mit **22.652.790,00 EUR**  
und im

**Vermögenshaushalt** in den Einnahmen und Ausgaben mit **10.226.500,00 EUR** ab.

### § 2

1. **Kreditaufnahmen** für Investitionen und Investitionsförderungsmaßnahmen sind nicht vorgesehen.
2. Der Gesamtbetrag der **Kreditaufnahmen** für den Eigenbetrieb „**Wasserwerk Kirchseeon**“ wird auf **750.000 EUR** festgesetzt.

### § 3

1. **Verpflichtungsermächtigungen** im Vermögenshaushalt werden nicht festgesetzt.
2. Der Gesamtbetrag der **Verpflichtungsermächtigungen** für den Eigenbetrieb „**Wasserwerk Kirchseeon**“ wird auf **2.180.000 EUR** festgesetzt.

### § 4

Die Steuersätze (Hebesätze) für nachstehende Gemeindesteuern werden wie folgt festgesetzt:

1. **Grundsteuer**
  - a) für die land- und forstwirtschaftlichen Betriebe **(A)** 390 v. H.
  - b) für die Grundstücke **(B)** 390 v. H.
2. **Gewerbsteuer** 330 v. H.

**§ 5**

1. Der Höchstbetrag der **Kassenkredite** zur rechtzeitigen Leistung von Ausgaben nach dem Haushaltsplan wird auf **3.000.000 EUR** festgesetzt.
2. Der Höchstbetrag der **Kassenkredite** für den Eigenbetrieb „**Wasserwerk Kirchseeon**“ wird auf **150.000 EUR** festgesetzt.

**§ 6**

Diese Haushaltssatzung tritt mit dem 1. Januar 2022 in Kraft.

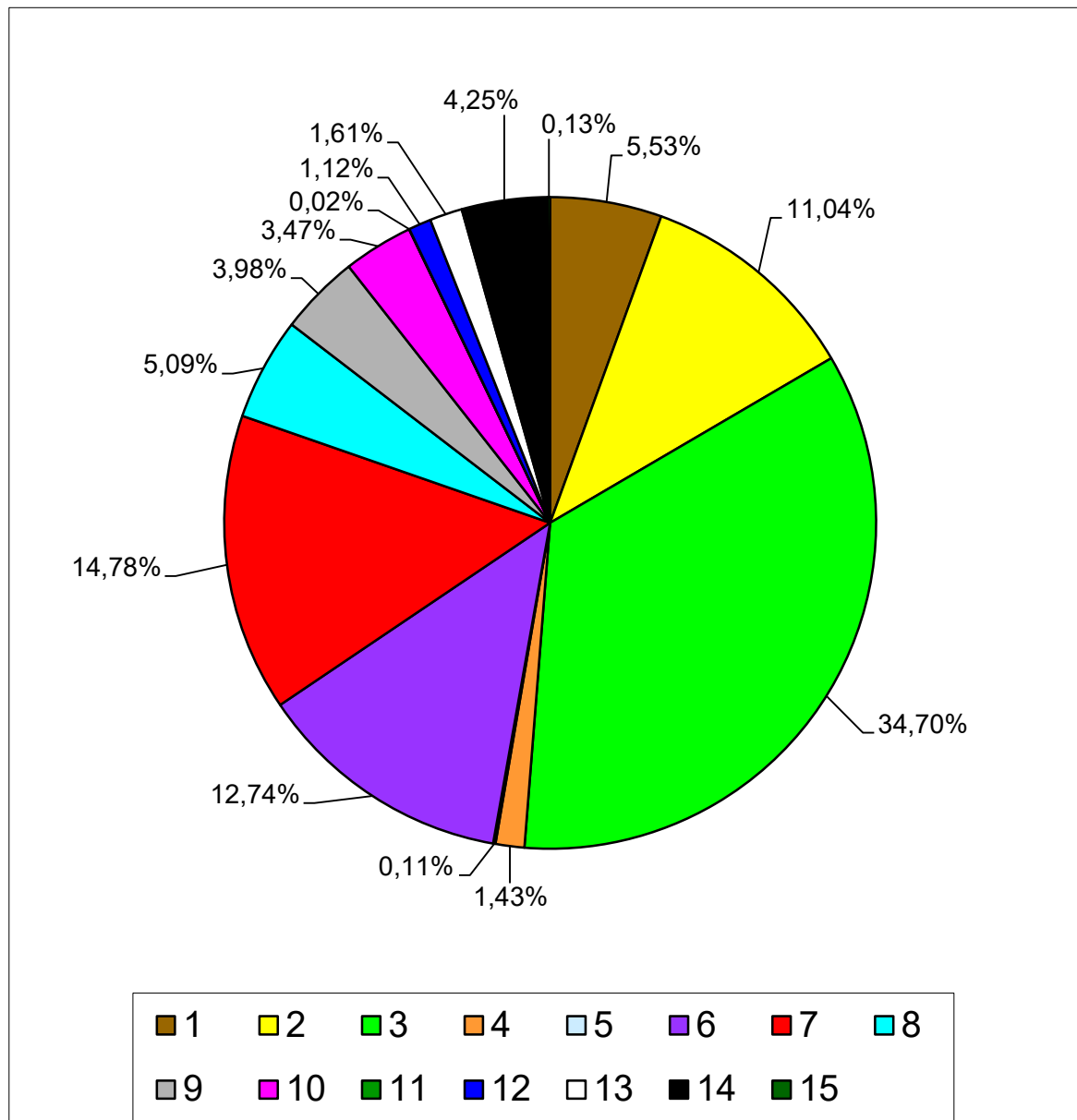
Kirchseeon, xx.xx.xxxx

MARKT KIRCHSEEON

(Siegel)

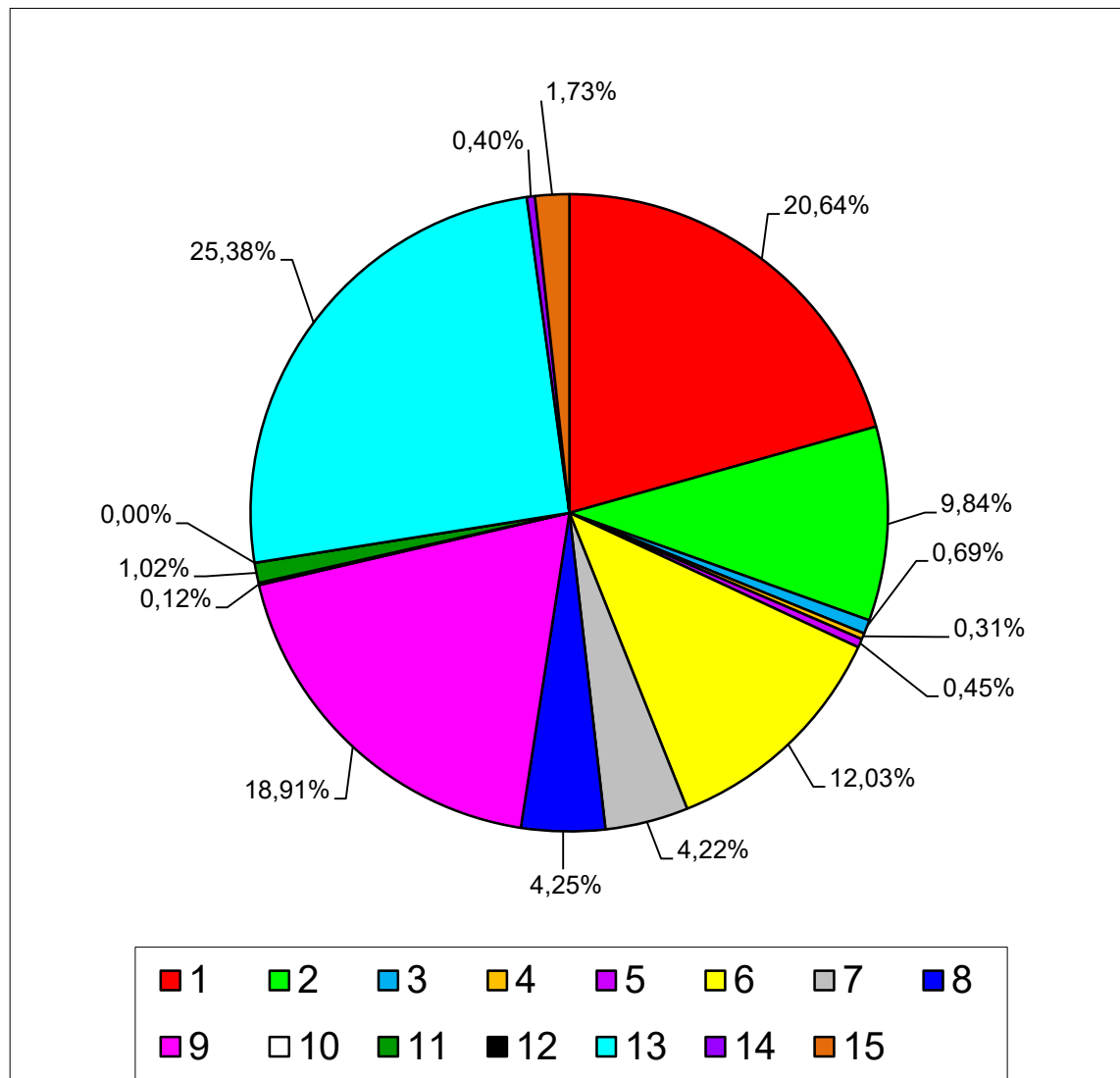
Jan Paepflow  
Erster Bürgermeister

## Verwaltungshaushalt 2022 Einnahmen 22.652.790 EUR



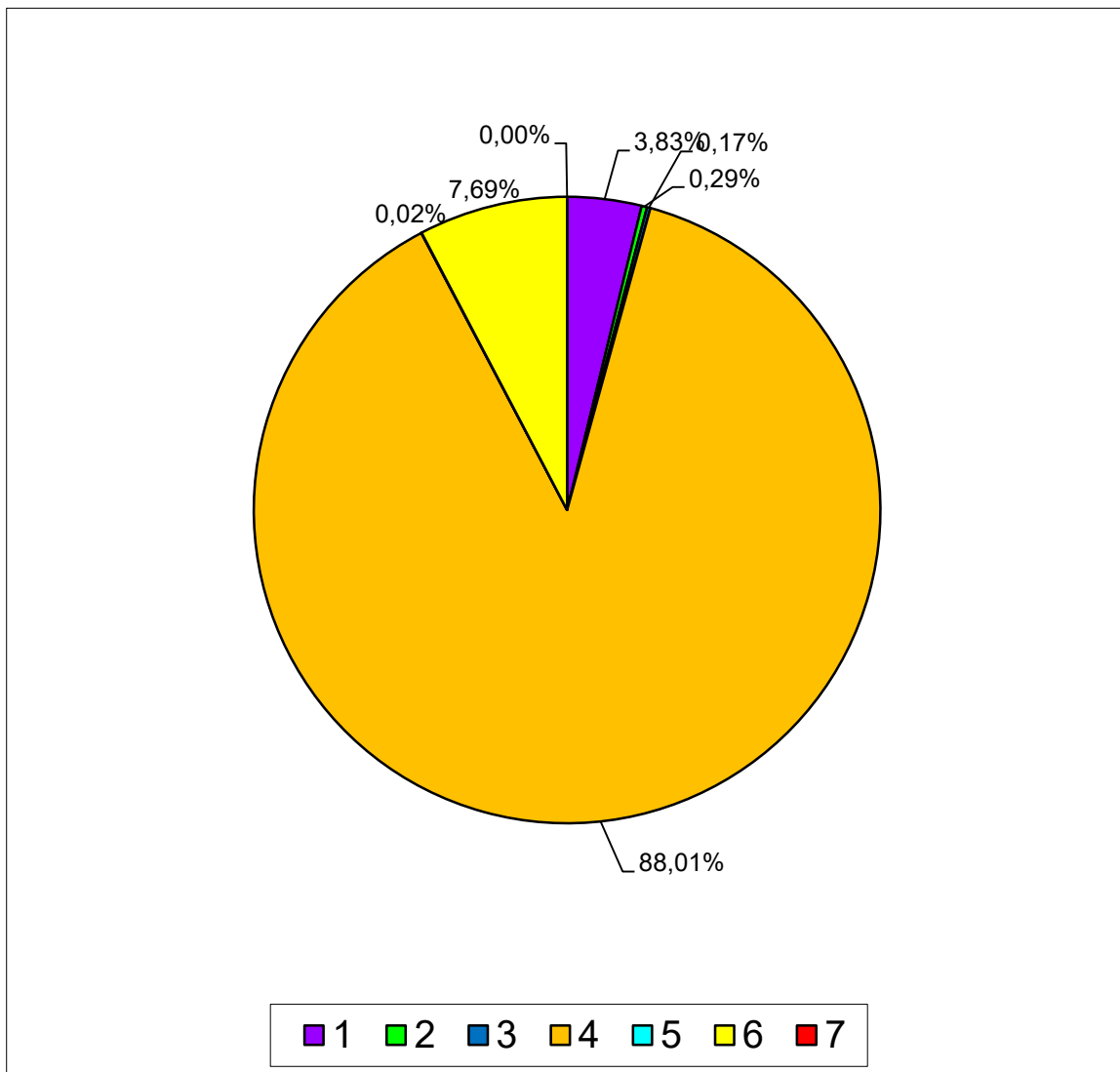
1	Grundsteuer A und B	1.251.700,00 €
2	Gewerbsteuer	2.500.000,00 €
3	Einkommensteuerbeteiligung	7.860.000,00 €
4	Umsatzsteuerbeteiligung	325.000,00 €
5	Sonstige Steuern	26.000,00 €
6	Schlüsselzuweisung	2.887.000,00 €
7	Sonst. Zuschüsse und Zuweisungen	3.347.080,00 €
8	Gebühren	1.152.580,00 €
9	Einnahmen aus Verkauf, Mieten u. Pachten	901.120,00 €
10	Erstattg. von Ausgaben des Verw.haush.	786.640,00 €
11	Zinseinnahmen	3.820,00 €
12	Konzessionsabgabe	253.500,00 €
13	Sonstige Einnahmen	365.300,00 €
14	Kalkulatorische Einnahmen	963.440,00 €
15	Zuführung vom Vermögenshaushalt	29.610,00 €
		<b><u>22.652.790,00 €</u></b>

## Verwaltungshaushalt 2022 Ausgaben 22.652.790 EUR



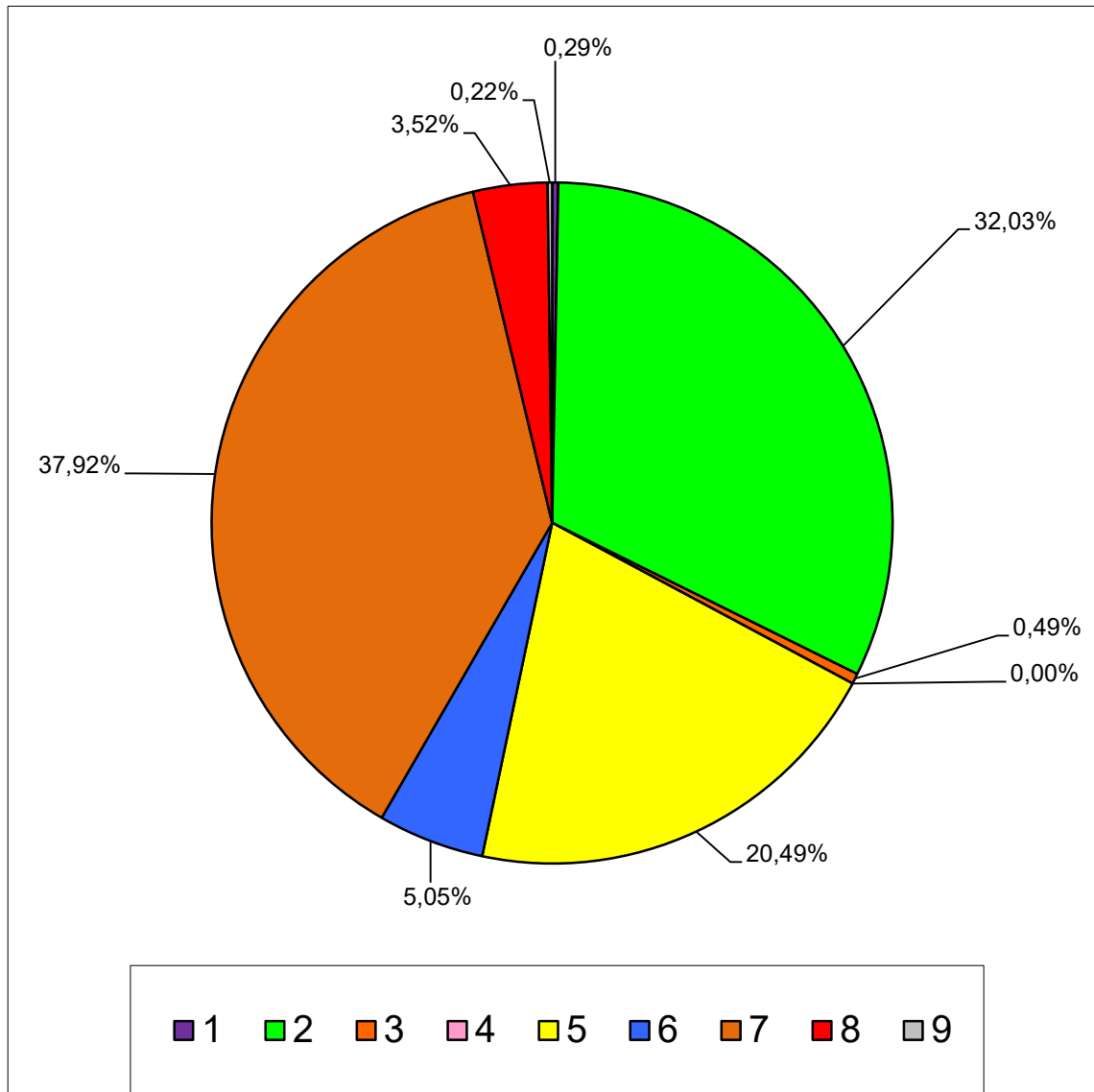
1	Personalausgaben	4.676.110,00 €
2	Unterhalt und Bewirtschaftung der Grundstücke und baulichen Anlagen	2.228.690,00 €
3	Anschaffung und Unterhalt von Geräten etc.	157.120,00 €
4	Mieten und Pachten	70.150,00 €
5	Haltung von Fahrzeugen	102.900,00 €
6	Sonst. Verwaltungs- und Betriebsaufwand	2.724.030,00 €
7	Ersattg. von Ausgaben des Verw.haush.	956.900,00 €
8	Kalkulatorische Kosten	963.440,00 €
9	Zuschüsse und Zuweisungen	4.283.940,00 €
10	Zinsausgaben	26.550,00 €
11	Gewerbesteuer-Umlage	230.000,00 €
12	Solidarumlage	- €
13	Kreisumlage	5.750.000,00 €
14	Sonstige Ausgaben	91.600,00 €
15	Zuführung zum Vermögenshaushalt	391.360,00 €
	<b>22.652.790,00 €</b>	

## Vermögenshaushalt 2022 Einnahmen 10.226.500 EUR



1	Zuführung vom Verwaltungshaushalt	391.360,00 €
2	Rücklagenentnahme	29.610,00 €
3	Darlehensrückflüsse	17.530,00 €
4	Einnahmen aus der Veräußerung von Sachen des Anlagevermögens	9.000.000,00 €
5	Beiträge und Entgelte	2.000,00 €
6	Zuschüsse und Zuweisungen	786.000,00 €
7	Kreditaufnahmen	- €
		<b><u>10.226.500,00 €</u></b>

## Vermögenshaushalt 2022 Ausgaben 10.226.500 EUR



1	Zuführung zum Verwaltungshaushalt	29.610,00 €
2	Zuführung an die Rücklagen	3.275.290,00 €
3	Gewährung von Darlehen	50.000,00 €
4	Erwerb von Beteiligungen, Kapitaleinlagen	- €
5	Grunderwerb und Nebenkosten	2.095.000,00 €
6	Erwerb von beweglichen Sachen	516.500,00 €
7	Baumaßnahmen	3.878.000,00 €
8	Tilgung von Krediten	360.100,00 €
9	Zuschüsse für Investitionen	22.000,00 €
		<b><u>10.226.500,00 €</u></b>

**Vorbericht**  
**zum Haushaltsplan**  
**für das**  
**Haushaltsjahr 2022**



## Vorbericht gemäß § 3 KommHV zum Haushaltsplan 2022

### Allgemeines

Laut Bayer. Landesamt für Statistik und Datenverarbeitung hatte der Markt Kirchseeon zum 30.06.2021 einen Einwohnerstand von 10.622 Einwohnern. (Vorjahr 30.06.2020: 10.730 Einwohner) Somit ist eine Abnahme von 108 Einwohnern zu verzeichnen.

Die Fläche der Gemarkung Kirchseeon beträgt 1.791 ha.

### Rückblick

Zurückblickend auf den Ablauf des Haushaltsjahres 2020 kann festgestellt werden, dass die Haushaltswirtschaft erfreulicherweise erneut günstiger verlief als ursprünglich angenommen. Die in diesem Jahr geplante Zuführung vom Verwaltungs- zum Vermögenshaushalt in Höhe von 28.960 € konnte um 2.222.409,94 € auf 2.251.369,94 € erhöht werden. Ausschlaggebend für dieses positive Ergebnis waren vor allem eine Vielzahl von Maßnahmen im Gebäudeunterhalt an verschiedenen Objekten, die noch nicht durchgeführt werden konnten und auf das nächste Jahr verschoben wurden. Aufgrund der unübersichtlichen Corona-Lage wurde ja auch zwischenzeitlich eine maßnahmenbezogene Haushaltssperre verhängt, die natürlich auch zu diesem Ergebnis beigetragen hat. Die Entnahme aus der Allgemeinen Rücklage betrug ansatzgemäß 903.730,00 €. Gleichzeitig wurden der Allgemeinen Rücklage 2.270.428,76 € zugeführt. Somit erhöht sich der tatsächliche Rücklagenstand zum 31.12.2020 von bisher 1.995.232,72 € um 1.366.698,76 € auf 3.361.931,48€.

In 2020 wurden beim Markt Kirchseeon zunächst keine weiteren Kreditaufnahmen vorgesehen. In der Nachtragshaushaltssatzung wurde dann eine Kreditaufnahme in Höhe von 8.000.000 € zur Ablösung von fälligen Krediten eingeplant. Dies war notwendig, da ebenfalls eingeplante Grundstücksverkäufe in 2020 noch nicht abgeschlossen werden konnten. Die tatsächliche Aufnahme der Kredite in 2020 war dann doch nicht nötig, da die fehlende Liquidität durch einen Kassenkredit abgedeckt werden konnte.

Durch die in 2020 getätigten Tilgungsleistungen mit 8.417.868,78 € hat sich der **Schuldenstand** zum 31.12.2020 von 14.563.403,89 € (am 01.01.2020) auf 6.145.535,11 € verringert (= ohne Wasserwerk). Die Pro-Kopf-Verschuldung beträgt zum 31.12.2020 572,74 € (6.145.535,11 € / 10.730 Einwohner). Im Landesdurchschnitt betrug die Pro-Kopf-Verschuldung zum 31.12.2019 in kreisangehörigen Gemeinden zwischen 10.000 und 20.000 Einwohner 656 € (= ohne Eigenbetriebe).

Der Stand des Vermögens zum 31.12.2020 wird nach Abschluss der Vermögensbuchführung nachgewiesen.

Das Rechnungsergebnis für das Jahr 2021 liegt noch nicht vor. Es kann jedoch bereits prognostiziert werden, dass der Haushaltsplan im Großen und Ganzen eingehalten werden kann.

Durch die in 2021 getätigten Tilgungsleistungen mit 635.230,10 € hat sich der Schuldenstand zum 31.12.2021 von 6.145.535,11 € (am 01.01.2021) auf 5.510.305,01 € verringert (= ohne Wasserwerk). Die Pro-Kopf-Verschuldung beträgt zum 31.12.2021 518,76 € (5.510.305,01 € / 10.622 Einwohner). Der aktualisierte Landesdurchschnitt liegt noch nicht vor.

## Haushalt 2022

Das Volumen des **Verwaltungshaushaltes** beträgt in Einnahmen und Ausgaben je 22.652.790 € (2021: 20.385.360 €). Dies ist eine Mehrung von 2.267.430 €.

Die Veränderungen im Verwaltungshaushalt gegenüber dem Vorjahr bzw. ob es dem Markt Kirchseeon finanziell gut geht oder nicht, wird vor allem im Unterabschnitt 9000 (Steuern, allgemeine Zuweisungen und allgemeine Umlagen) deutlich. Trotz anhaltender Corona-Lage haben sich die Steuereinnahmen wieder einigermaßen normalisiert und befinden sich in etwa auf Vor-Corona-Niveau. Deutlich zu Buche schlägt in diesem Bereich natürlich auch die bereits viel diskutierte Kreisumlage. Die Erhöhung um 1 Prozentpunkt auf 47 % und die gestiegene Umlagekraft führen zu einer Erhöhung gegenüber dem Vorjahr um rund 225.000 €. In diesem Unterabschnitt 9000 ist trotz der gestiegenen Kreisumlage eine leichte Entspannung zu verzeichnen und ein Überschuss in etwa der Vorjahre zu verzeichnen.

Da den gestiegenen Einnahmen auch gestiegene Ausgaben im Bereich der laufenden Verpflichtungen gegenüberstehen, hier zu erwähnen sind z.B. Energiekosten, Kinderbetreuungskosten oder auch Personalkosten, kann die Mindestzuführung erreicht werden. Es wird möglich sein, dem Vermögenshaushalt laut Ansatz 391.360 € zuzuführen (= ohne Sonderrücklagen). Eine umgekehrte Zuführung zum Verwaltungshaushalt wird nicht erforderlich sein. Die gesetzlich vorgeschriebene Mindestzuführung vom Verwaltungs- zum Vermögenshaushalt gemäß § 22 Abs. 1 KommHV in Höhe der planmäßigen Tilgungsleistungen mit 360.100 € kann in 2022 damit aufgebracht werden.

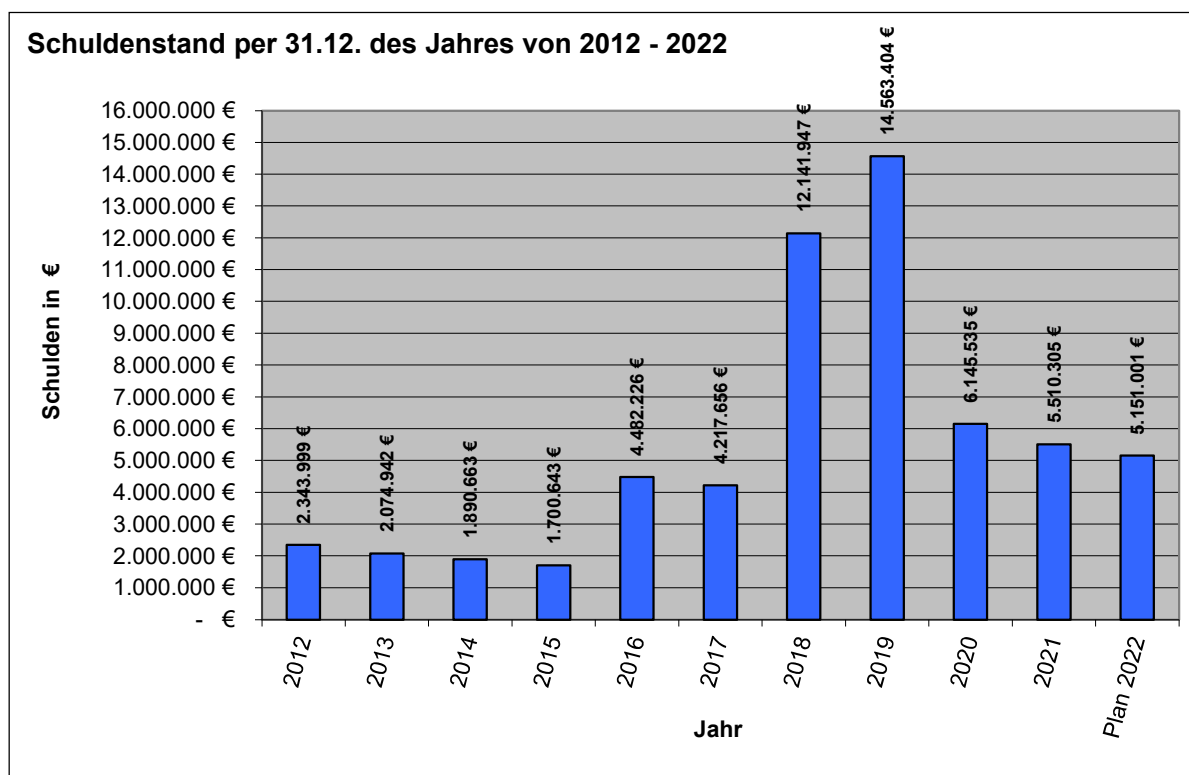
Das Volumen des **Vermögenshaushaltes** beträgt in Einnahmen und Ausgaben je 10.226.500 € (2021: 4.513.420 €). Das erhöhte Volumen ist vor allem auf Grundstücksverkäufe zurückzuführen. Es ist eine Zuführung zur Allgemeinen Rücklage in Höhe von 3.275.290 € geplant.

## Kredite 2022

Für das Jahr 2022 sind beim Markt Kirchseeon keine weiteren Kreditaufnahmen geplant.

Durch die geplante Schuldenrückführung von rund 360.000 € reduzieren sich unsere Schulden zum Jahresende 2022 auf ca. 5.150.000 €. Dies würde zum Jahresende bei gleichbleibendem Bevölkerungsstand eine Reduzierung der Pro-Kopf-Verschuldung auf 485 € bedeuten. Damit liegen wir unter dem Landesdurchschnitt 2019.

Nachfolgend eine Übersicht über die Entwicklung der Schulden des Marktes Kirchseeon der letzten 10 Jahre incl. der Plandaten für 2022:

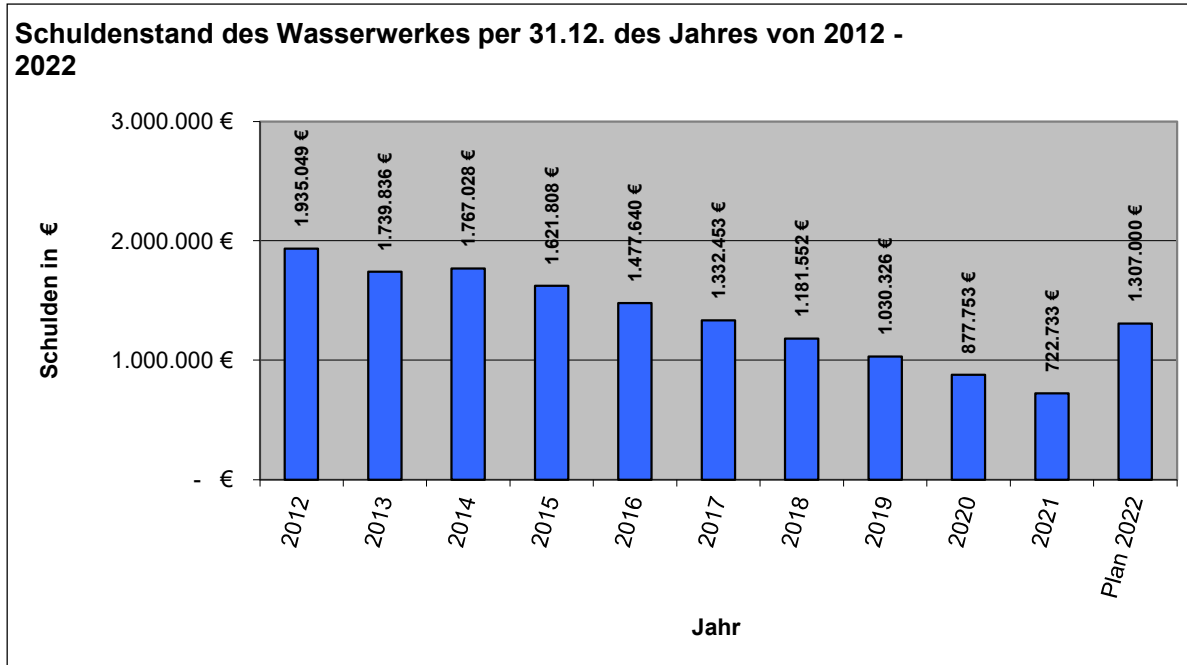


seit 1999 = ohne Wasserwerk

Für den gemeindlichen Eigenbetrieb „Wasserwerk Kirchseeon“ wurde in 2021 kein neuer Kredit aufgenommen. Somit vermindert sich zum 31.12.2021 der Schuldenstand des Wasserwerkes unter Berücksichtigung der planmäßigen Tilgungsleistungen 2021 auf 722.733,03 €.

In 2022 ist beim Wasserwerk Kirchseeon eine neue Kreditaufnahme in Höhe von 750.000 € vorgesehen. Unter Berücksichtigung der planmäßigen Tilgungsleistungen in 2022 und der geplanten Neuverschuldung erhöhen sich die Schulden beim Wasserwerk zum Jahresende 2022 auf voraussichtlich ca. 1.307.000 €.

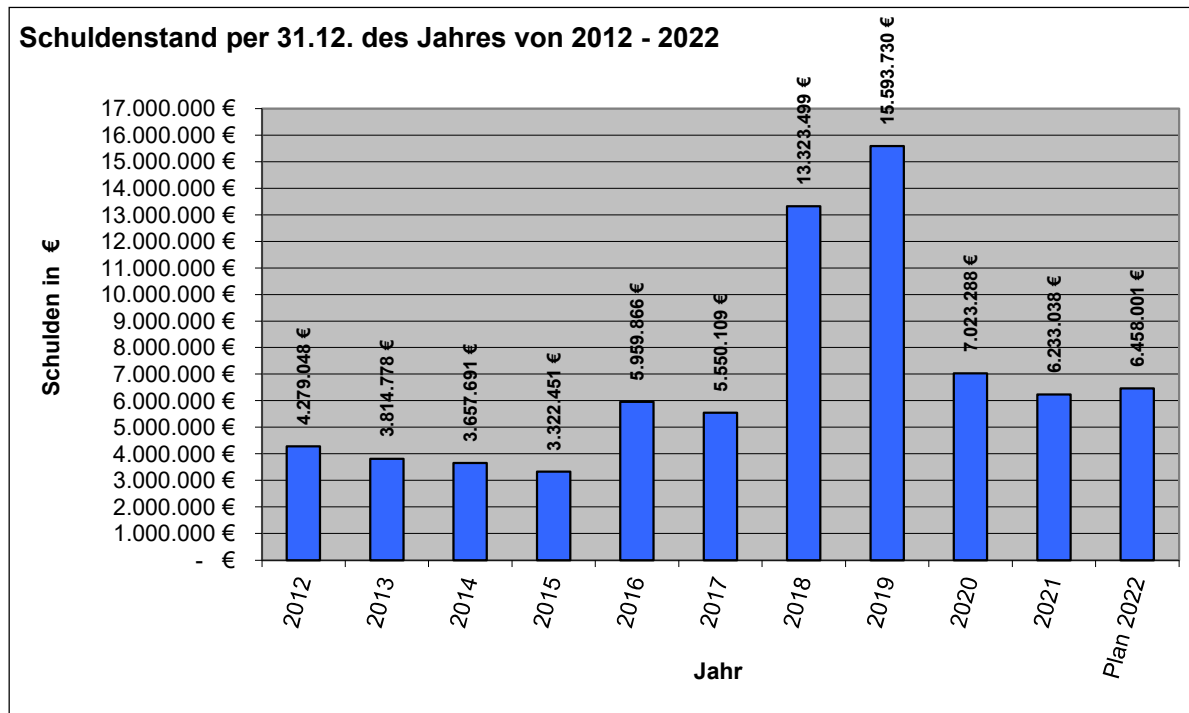
Nachfolgend eine Übersicht über die Entwicklung der Schulden des Wasserwerkes Kirchseeon der letzten 10 Jahre incl. der Plandaten für 2022:



Rechnet man die Schulden des Marktes Kirchseeon und des Wasserwerkes Kirchseeon zusammen (= 6.233.038 €), beträgt die Pro-Kopf-Verschuldung zum 31.12.2021 587 €. Der Landesdurchschnitt 2019 beträgt in der Variante „mit Eigenbetriebe“ 897 €.

Durch die planmäßigen Tilgungen im Bereich des Marktes und die Darlehensaufnahme im Bereich des Wasserwerks ist zum 31.12.2022 eine Gesamtverschuldung in Höhe von ca. 6.458.001 € geplant. Dies würde einer Pro-Kopf-Verschuldung von 608 € entsprechen.

Nachstehend eine Übersicht über die Entwicklung der **Gesamtverschuldung** des Marktes Kirchseeon incl. Wasserwerk der letzten 10 Jahre incl. der Plandaten für 2022:



Für oben genannten Schuldenstand mussten in 2021 folgende Mittel für den Schuldendienst (= Zinsen + ordentliche Tilgungen) aufgebracht werden:

	Zinsen	Tilgungen	gesamt
Markt Kirchseeon	38.368 €	370.787 €	409.155 €
Wasserwerk Kirchseeon	13.125 €	152.574 €	155.020 €
<b>gesamt:</b>	<b>51.493 €</b>	<b>523.360 €</b>	<b>564.175 €</b>

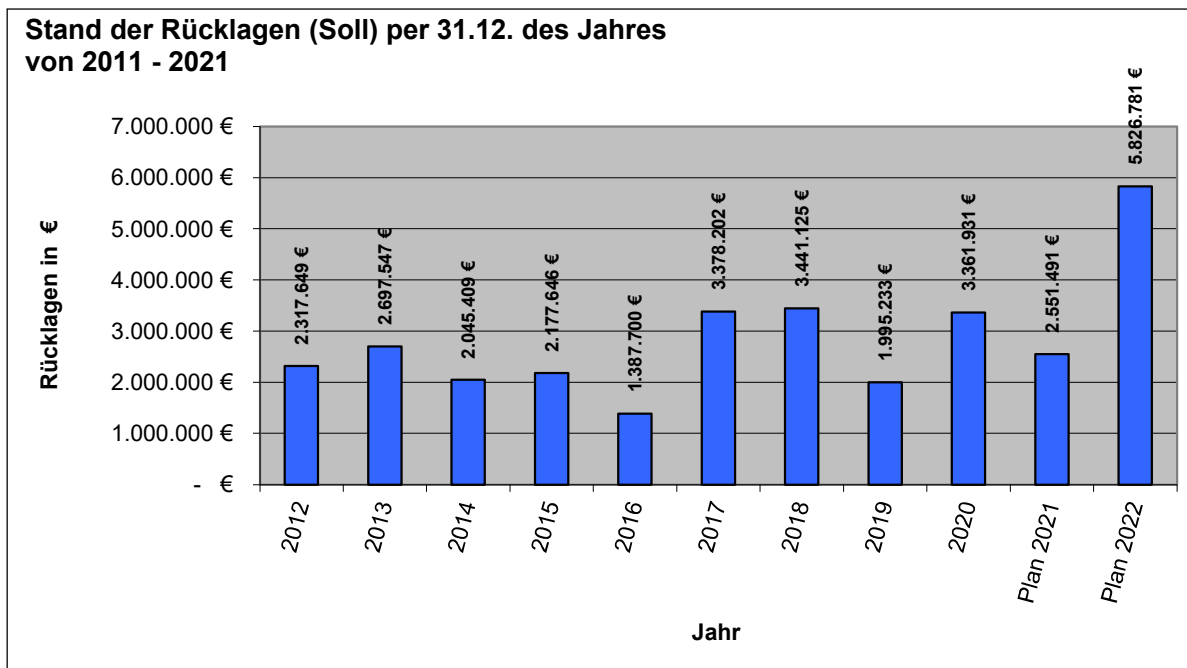
Dazu kommen in 2021 noch außerordentliche Tilgungen in Höhe von 264.443 €.

## Rücklagen 2022

Der **Rücklagenbestand** (Allgemeine Rücklage) des Marktes Kirchseeon beträgt zum 31.12.2021 laut Plan rund 2.550.000 €. Endgültige Zahlen hierzu liegen noch nicht vor.

In 2022 ist eine Rücklagenzuführung in Höhe von 3.275.290 € vorgesehen.

Nachfolgend eine Übersicht über die Entwicklung der Rücklagen des **Marktes** Kirchseeon der letzten 10 Jahre incl. der Plandaten für 2021 und 2022:



Neben der Allgemeinen Rücklage werden zum 31.12.2021 für kostenrechnende Einrichtungen auf Grund des Betriebsabrechnungsergebnisses voraussichtlich folgende **Sonderrücklagen** zum Ausgleich von Gebührenschwankungen gebildet:

UA	Einrichtung	Sonderrücklage zum			31.12.2021
		01.01.2021	Zugang	Abgang	
7000	Regenwasserkanalnetz am Spannleitenberg (= Gebiet D)	27.133,27 €	2.000,00 €	- €	29.133,27 €
7200	Abfallbeseitigung	- €	- €	- €	- €
	<b>gesamt:</b>	<b>27.133,27 €</b>	<b>2.000,00 €</b>	<b>- €</b>	<b>29.133,27 €</b>

## Zuschüsse

In 2022 erwarten wir folgende Staats- und sonstige Zuschüsse für Investitionen:

- Erweiterung Fahrradabstellplätze BHF Kirchseeon	40.000 €
- Haus für Kinder Restzahlung	300.000 €
- Zuschuss für Kindergarten im BBW Restzahlung	84.000 €
- Zuschuss Erweiterung Schule mit Pausenhof	124.000 €
- Straßenausbaupauschale	50.000 €
- Ladeinfrastruktur	8.000 €
- Investitionspauschale	<u>180.000 €</u>
gesamt:	<u>786.000 €</u>

## Kassenkredit

Die Zahlungsfähigkeit der Marktkasse war während des ganzen Jahres 2021 gegeben. Neben dem Einsatz der Allgemeinen Rücklage zur Kassenbestandsverstärkung musste jedoch der in § 5 der Haushaltssatzung genehmigte Kassenkredit in Höhe von 3.000.000 € in Anspruch genommen werden.

Für das Haushaltsjahr 2022 wird der Höchstbetrag der Kassenkredite auf 3.000.000 € festgesetzt (siehe § 5 der Haushaltssatzung des Marktes Kirchseeon). Dieser darf ein 1/6 des Volumens des Verwaltungshaushaltes nicht überschreiten.

## Steuerkraft

Unsere Steuerkraft 2022 ist gegenüber dem Vorjahr angestiegen. Sie beträgt laut Schreiben des Bayer. Landesamtes für Statistik und Datenverarbeitung vom 11.11.2021 10.008.924 € (Vorjahr 9.924.985 €), somit eine Erhöhung um 83.939 € oder 0,8 %.

Pro Einwohner beträgt die Steuerkraft 2022 939,01 € (Vorjahr 932,10 €).

Für die Veränderung unserer Steuerkraft 2022 gegenüber 2021 sind die Steuer-Ist-Einnahmen des Jahres 2020 gegenüber 2019 verantwortlich, die in nachfolgender Übersicht aufgelistet sind:

	2020	2019	Mehreinn. + Mindereinn. -
Grundsteuer A	21.742 €	21.613 €	129 €
Grundsteuer B	1.225.043 €	1.207.359 €	17.684 €
Gewerbsteuer	2.059.608 €	2.314.013 €	- 254.405 €
Einkommensteuer	7.400.057 €	7.753.402 €	- 353.345 €
Umsatzsteuer	382.739 €	350.254 €	32.485 €
Corona-Ausgleich Gewerbsteuermindereinnahmen	636.367 €	- €	636.367 €
<b>gesamt:</b>	<b>11.725.556 €</b>	<b>11.646.641 €</b>	<b>78.915 €</b>

In der Rangfolge der 21 Landkreisgemeinden sind wir auf Platz 16 verblieben. Die Steigerung der Steuerkraft des Marktes Kirchseeon (0,8%) war im Vergleich zu den anderen Landkreisgemeinden (Ø 4,1%) unterdurchschnittlich.

#### Nachfolgend eine Übersicht über die Steuerkraft der 21 Landkreisgemeinden

Rang- folge	Gemeinde	Steuerkraft 2021	
		in €	€ je Einw.
1	Poing	51.057.634	3.172,07
2	Oberpframmern	5.926.039	2.428,70
3	Forstinning	5.947.816	1.520,79
4	Ebersberg	17.671.257	1.446,92
5	Pliening	8.115.090	1.413,78
6	Hohenlinden	4.298.204	1.322,12
7	Vaterstetten	32.079.366	1.294,10
8	Zorneding	11.878.964	1.269,66
9	Anzing	5.537.479	1.259,95
10	Moosach	1.860.646	1.234,67
11	Markt Schwaben	16.484.348	1.192,79
12	Grafing	15.580.540	1.128,62
13	Aßling	4.909.968	1.078,17
14	Glonn	5.611.706	1.071,55
15	Egmating	2.462.105	1.044,15
<b>16</b>	<b>Kirchseeon</b>	<b>10.008.924</b>	<b>939,01</b>
17	Baiern	1.368.852	907,73
18	Bruck	1.180.217	897,50
19	Steinhöring	3.600.821	884,29
20	Frauenneuharting	1.353.898	857,44
21	Emmering	1.160.451	780,92
	<b>gesamt:</b>	<b>178.703.355</b>	<b>1.244,03</b>



## Gewerbsteuer (HhSt. 9000.00300)

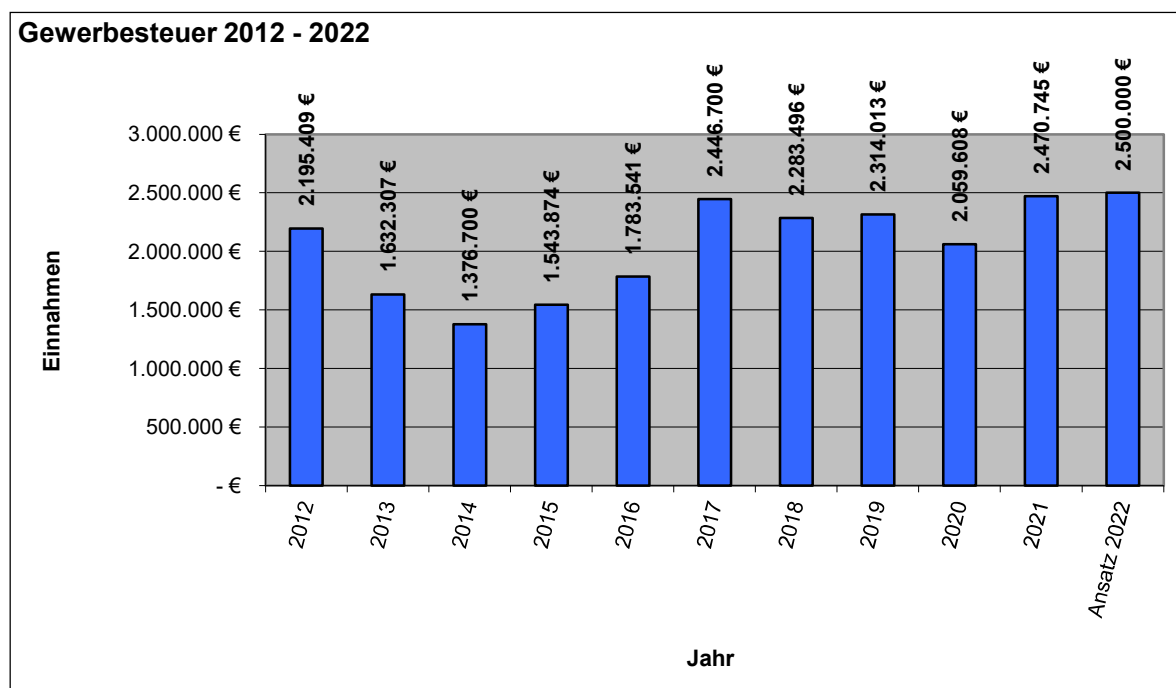
Der seit 01.01.2010 geltende Gewerbesteuerhebesatz von 330 % wird auch für 2022 beibehalten.

Der Bayer. Nivellierungshebesatz, mit dem die Grundbeträge aus der Gewerbesteuer (= Gewerbesteuermessbetrag) multipliziert werden und somit in unsere Steuerkraftberechnung einfließen, wurde durch die Strukturreform ab 2016 von bisher 300 % auf 310 % angehoben. Das bedeutet, dass jeder Cent der Gewerbesteuer, den der Markt mit einem Hebesatz von über 310 % (vorher 300 %) erhebt, zu 100 % beim Markt verbleibt und nicht über den Finanzausgleich (z. B. Gewerbesteuerumlage, Kreisumlage) teilweise wieder abgeführt werden muss.

Der Landkreisdurchschnitt 2021 beim Gewerbesteuerhebesatz liegt bei 329,3 %. Den höchsten Hebesatz hatte im Jahr 2021 Pliening mit 380 % und den niedrigsten Hebesatz die Gemeinden Bruck, Glonn, Moosach, Oberpframmern, Poing und Zorneding mit jeweils 310 %. Der Landesdurchschnitt 2020 der kreisangehörigen Gemeinden zwischen 10.000 und 20.000 Einwohner liegt bei 318,0 %.

Nachdem sich das Gewerbesteueraufkommen wieder normalisiert hat, haben wir unter Berücksichtigung eines Hebesatzes von 330 % für 2022 2.500.000 € angesetzt.

Nachfolgend eine Übersicht über die Gewerbesteuer-Ist-Einnahmen der letzten 10 Jahre mit Haushaltsansatz 2022



### **Grundsteuer (HhSt. 9000.00000 und 9000.00100)**

Die seit 01.01.2010 geltenden Grundsteuerhebesätze für die Grundsteuern A und B von 390 % werden ebenfalls beibehalten.

Nachfolgend eine Übersicht über die Entwicklung der Grund- und Gewerbesteuerhebesätze der letzten 15 Jahre mit Hebesätze für 2022:

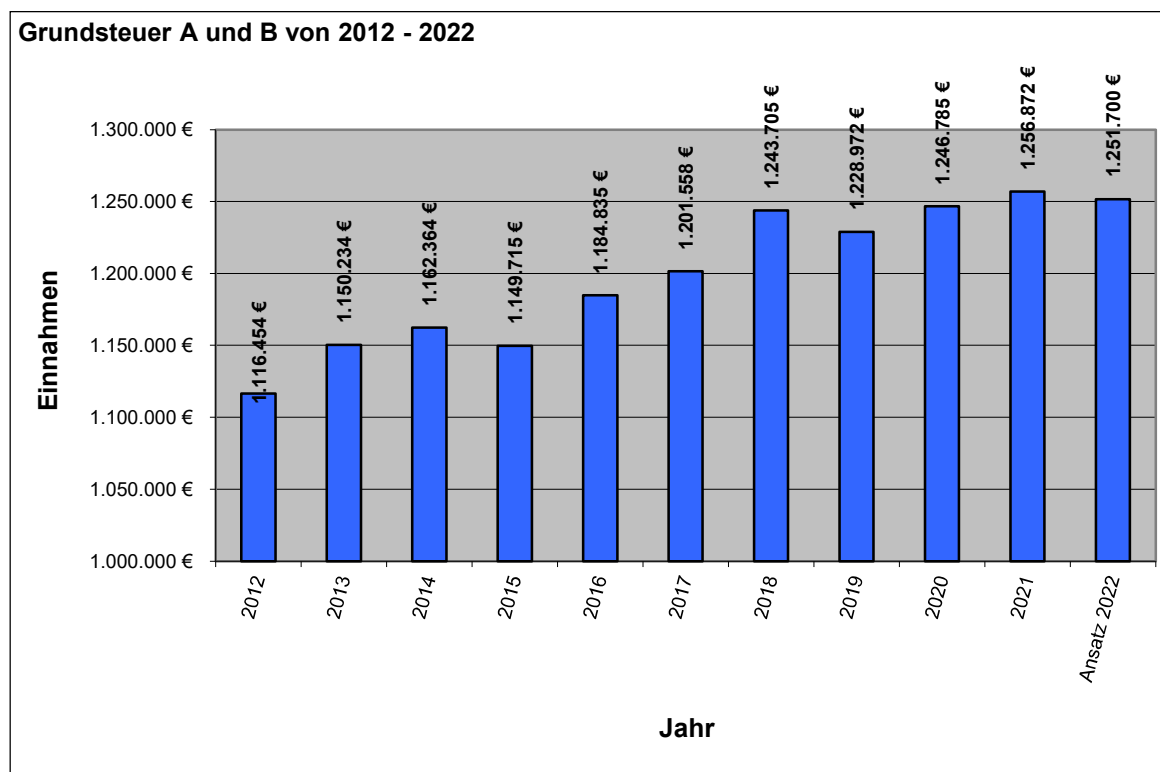
<b>Jahr</b>	<b>Grundsteuer A v. H.</b>	<b>Grundsteuer B v. H.</b>	<b>Gewerbesteuer v. H.</b>
2007	270	270	300
2008	270	270	300
2009	270	270	300
2010	390	390	330
2011	390	390	330
2012	390	390	330
2013	390	390	330
2014	390	390	330
2015	390	390	330
2016	390	390	330
2017	390	390	330
2018	390	390	330
2019	390	390	330
2020	390	390	330
2021	390	390	330
2022	390	390	330

Vergleichszahlen zu den Hebesätzen:

	<b>Grundsteuer A</b>	<b>Grundsteuer B</b>
Markt Kirchseeon 2021	390 %	390 %
Kreisdurchschnitt 2021	334,5 %	340,7 %
Landesdurchschnitt 2020 der kreisangehörigen Gemeinden zwischen 10.000 bis 20.000 €	343 %	342,5 %

Für 2022 erwarten wir unter Berücksichtigung eines Grundsteuerhebesatzes von 390 % für die Grundsteuer A ein Aufkommen von 21.700 € und für die Grundsteuer B ein Aufkommen von 1.230.000 €, insgesamt 1.251.700 €.

Nachfolgend eine Übersicht über die Grundsteuer-Ist-Einnahmen der letzten 10 Jahre mit Haushaltsansatz 2022:

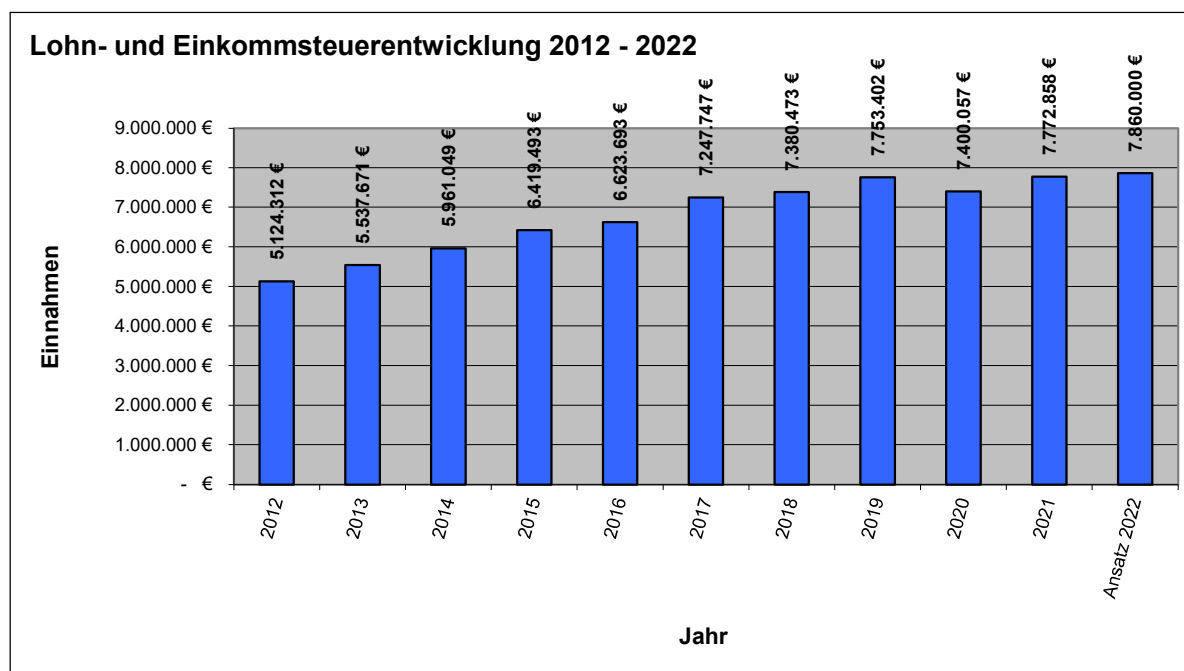


### Lohn- und Einkommensteuerbeteiligung (HhSt. 9000.01001)

Laut Mitteilung des Bayer. Landesamtes für Statistik und Datenverarbeitung vom 19.11.2021 errechnet sich für das Jahr 2022 ein voraussichtlicher Beteiligungsbetrag in Höhe von 7.897.500, Vorjahr: 7.546.500 €. Dies ist eine Mehrung von 351.000 € gegenüber dem Ansatz 2021 bzw. eine Mehrung von 124.642 € gegenüber dem Ist 2021.

Im Jahr 2021 haben wir tatsächlich 7.772.858 € eingenommen, das sind 226.358 € oder 3,00 % mehr gegenüber dem für 2021 mitgeteilten Beteiligungsbetrag. Wir haben für das Jahr 2022 7.860.000 € als Ansatz gebildet.

Nachfolgend eine Übersicht über die Lohn- und Einkommensteuerentwicklung der letzten 10 Jahre mit Haushaltsansatz 2022:



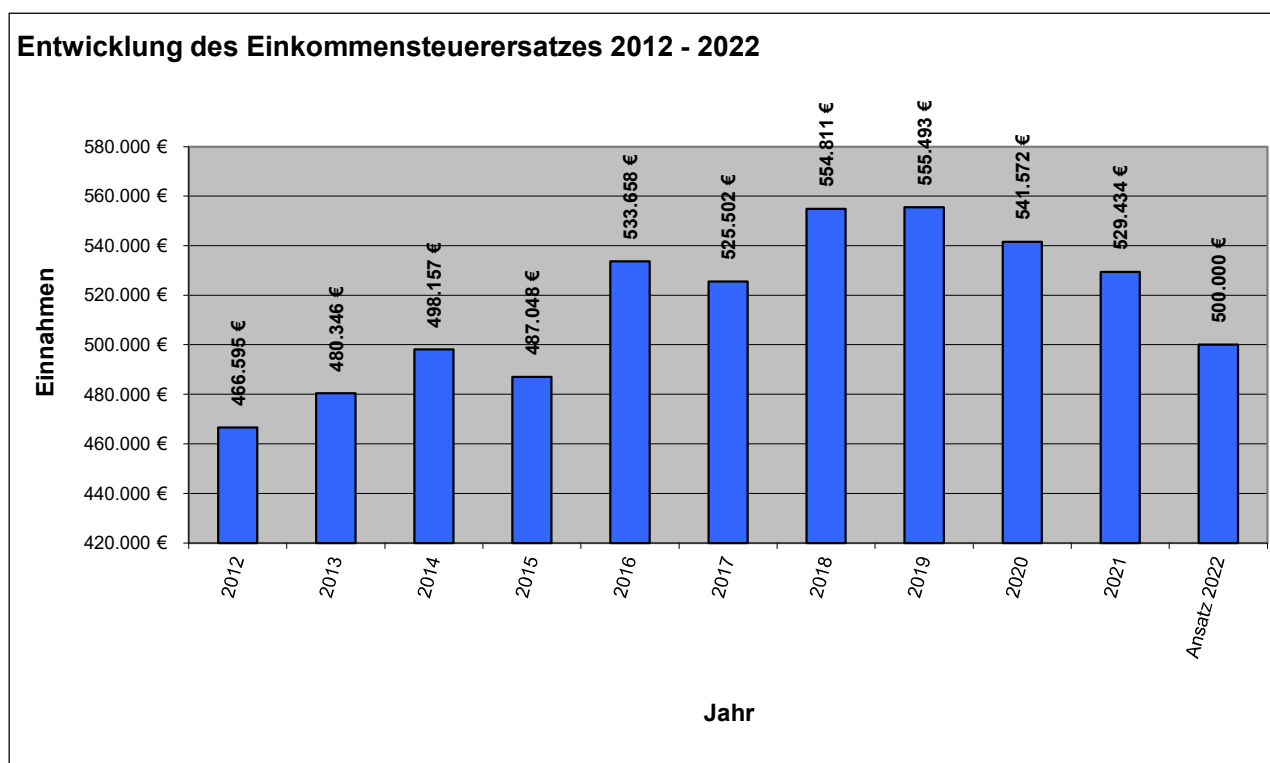
### Umsatzsteuerbeteiligung (HhSt. 9000.01200)

Seit dem 01.01.1998 werden die Gemeinden als Ausgleich für den Wegfall der Gewerbesteuer am Umsatzsteueraufkommen des Landes beteiligt. Nach einer Berechnung des Bayer. Landesamtes für Statistik und Datenverarbeitung vom 19.11.2021 erhalten wir für das Jahr 2022 einen Beteiligungsbetrag von 327.241 €, Vorjahr: 370.034 €. Im Haushalt wurden deshalb 325.000 € angesetzt.

### Einkommensteuerersatz (HhSt. 9000.06120)

Der Einkommensteuerersatz soll die Mindereinnahmen der Gemeinden bei der Einkommensteuer durch die Neuregelung des Familienleistungsausgleichs seit 1996 abdecken. Diese überproportionalen Belastungen werden durch die Beteiligung der Gemeinden am erhöhten Landesanteil an der Umsatzsteuer ausgeglichen. Laut Mitteilung des Bayer. Landesamtes für Statistik und Datenverarbeitung vom 19.11.2021 errechnet sich demnach für unsere Gemeinde für das Jahr 2022 ein Beteiligungsbetrag in Höhe von voraussichtlich 615.128 €. Im Haushalt wurden 500.000 € angesetzt.

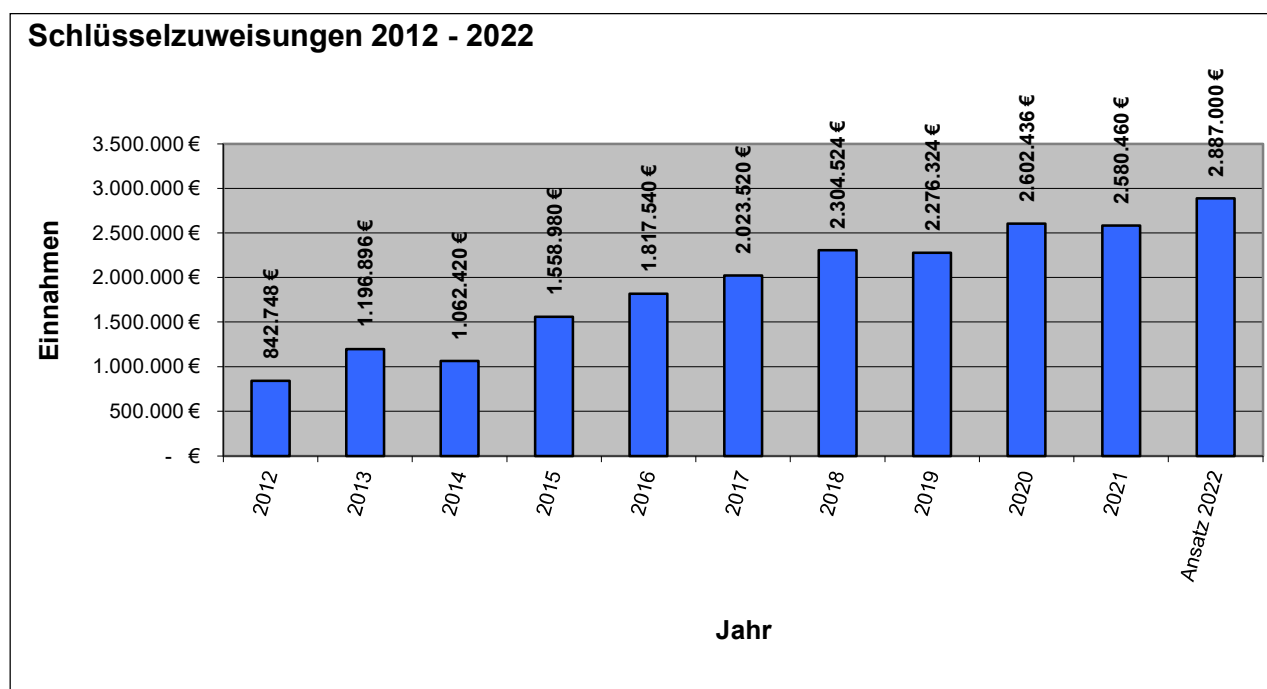
Nachfolgend eine Übersicht über die Entwicklung des Einkommensteuerersatzes der letzten 10 Jahre mit Haushaltsansatz 2022:



### Schlüsselzuweisung (HhSt. 9000.04100)

Die Schlüsselzuweisung soll einen bestimmten Ausgleich für steuerkraftschwache Gemeinden herbeiführen. Nachdem unsere Steuerkraft, wie bereits erwähnt, gegenüber dem Vorjahr zwar angestiegen ist, im Vergleich zu anderen Gemeinden unserer Struktur jedoch nach wie vor unterdurchschnittlich ist, erhalten wir auch dieses Jahr wieder eine Schlüsselzuweisung. Laut Mitteilung des Bayer. Landesamtes für Statistik und Datenverarbeitung vom 10.12.2021 beträgt diese für das Jahr 2022 2.887.512 €, Vorjahr: 2.580.460 €.

Nachfolgend eine Übersicht über die erhaltenen Schlüsselzuweisungen in den letzten 10 Jahren mit Haushaltsansatz 2022:



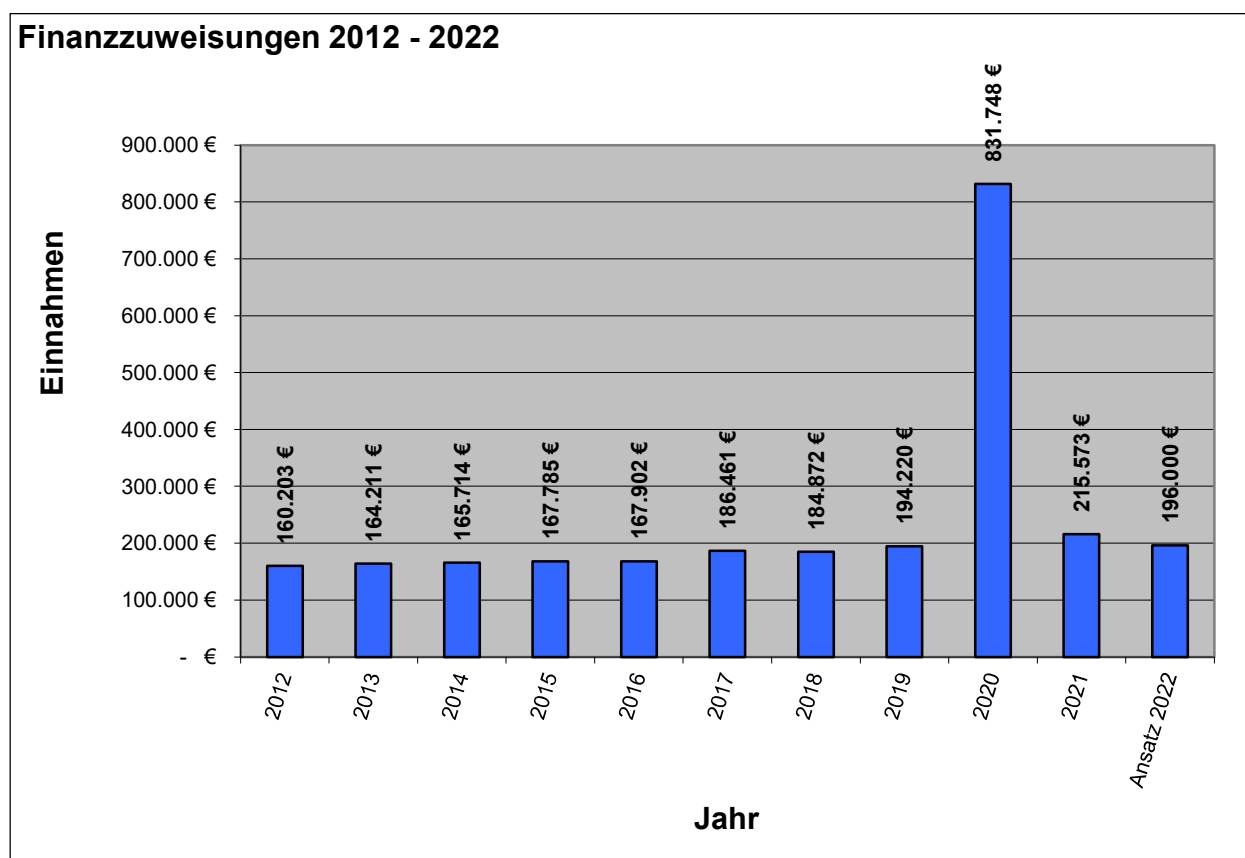
### Finanzzuweisungen (HhSt. 9000.06100)

Für die Aufgaben des übertragenen Wirkungskreises leistet der Staat teilweise Ersatz nach Art. 7 FAG. Der Pro-Kopf-Betrag bleibt für das Jahr 2022 voraussichtlich bei 18,42 € je Einwohner.

Im Haushalt 2022 haben wir demzufolge 196.000 € wie im Vorjahr veranschlagt.

In 2020 konnten wir hier erhebliche Mehreinnahmen verbuchen, da die Corona bedingte Ersatzleistung für Gewerbesteuerausfälle (636.367 €) unter dieser Haushaltsstelle zu verbuchen war.

Nachfolgend eine Übersicht über die erhaltenen Finanzausweisungen in den letzten 10 Jahren mit Haushaltsansatz 2022:



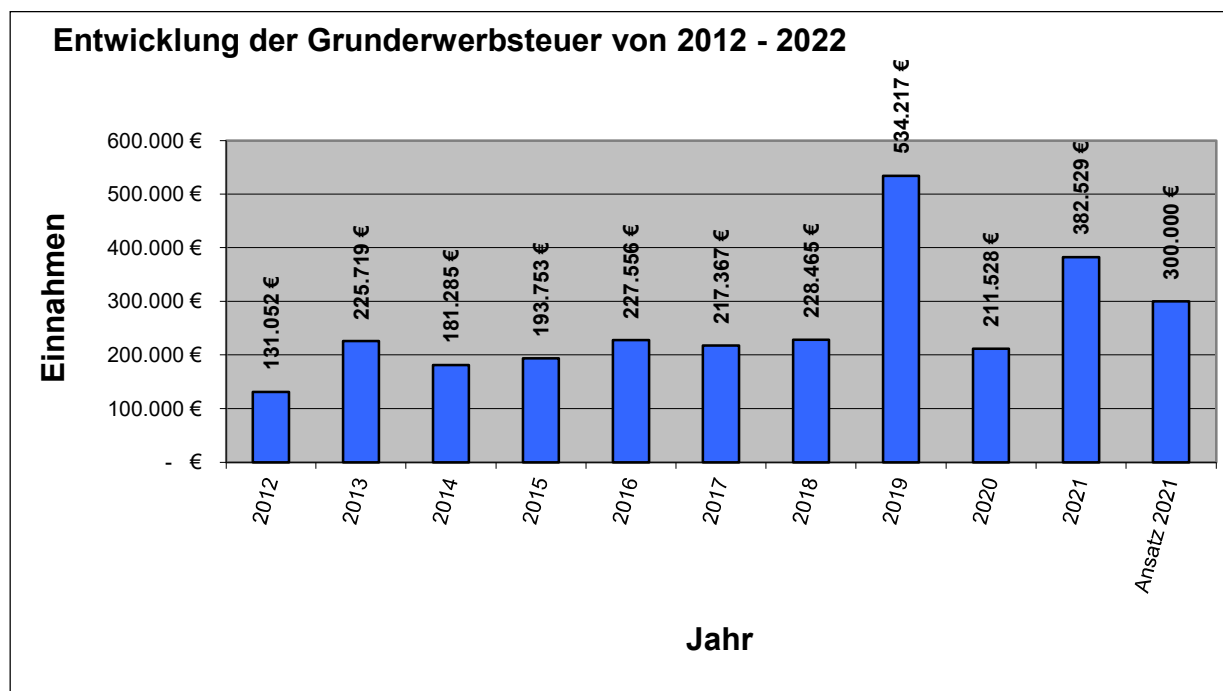
### Grunderwerbsteuer (HhSt. 9000.06110)

Die Höhe der Zuweisung bei der Grunderwerbsteuer kann nur geschätzt werden. Maßgebend hierfür sind die örtlichen Grundstücksbewegungen.

Der Grunderwerbsteuersatz beträgt derzeit 3,5 %. Nach Art. 8 FAG stellt der Staat den Gemeinden und Landkreisen 8/21 des Aufkommens an Grunderwerbsteuer zur Verfügung (= Kommunalanteil an der Grunderwerbsteuer). Der Kommunalanteil fließt nach Maßgabe des örtlichen Aufkommens den kreisfreien Gemeinden und Großen Kreisstädten in voller Höhe, im Übrigen den kreisangehörigen Gemeinden in Höhe von 3/7 und den Landkreisen in Höhe von 4/7 zu. Für Grundstücke in gemeindefreien Gebieten fließt der Kommunalanteil den Landkreisen in voller Höhe zu.

Wir haben für 2022 300.000 € eingeplant.

Nachfolgend eine Übersicht über die Entwicklung der Grunderwerbsteuer in den letzten 10 Jahren mit Haushaltsansatz 2022:



### **Beteiligung am örtlichen Kfz-Steueraufkommen (HhSt. 6300.17130)**

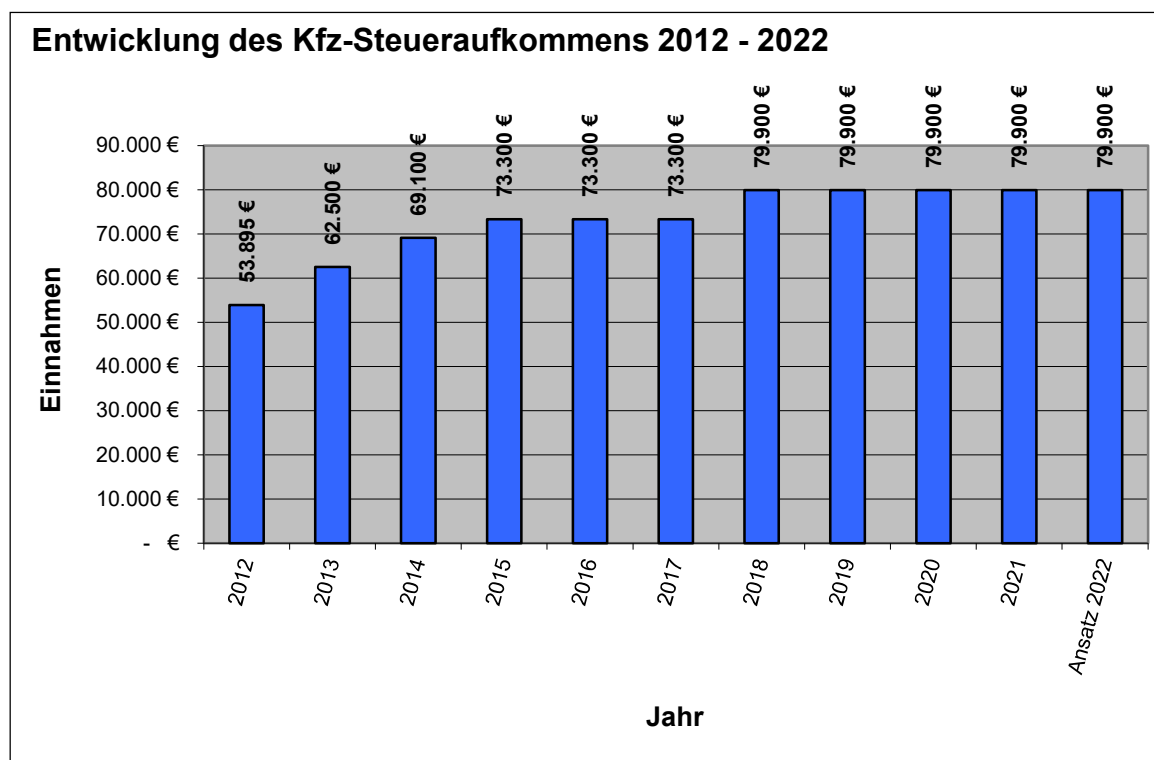
Der Markt Kirchseeon beteiligt sich unmittelbar am Kfz-Steueraufkommen nach Art. 13 a FAG. Seit 01.07.2009 ist die Ertragshoheit für die Kraftfahrzeugsteuer von den Ländern auf den Bund übertragen worden. Als Kompensation erhalten die Länder einen nicht dynamisierten Festbetrag aus dem Steueraufkommen des Bundes, aus dem auch die Leistungen nach Art. 13 a FAG zu finanzieren sind.

Mit dem Wegfall der Ertragshoheit für die Kraftfahrzeugsteuer bei den Ländern ist auch bei den Zuweisungen nach Art. 13 a FAG eine Anknüpfung an das örtliche Kraftfahrzeugsteueraufkommen nicht mehr möglich. Die Empfänger von Leistungen nach Art. 13 a FAG in der bis 31.12.2010 geltenden Fassung erhalten deshalb seit 2011 pauschale Zuweisungen in Form eines Festbetrages auf Basis des Durchschnitts der in den Jahren 2008 bis 2010 erhaltenen Leistungen nach Art. 13 a FAG in der bis 31.12.2010 geltenden Fassung.

Nachdem wir 2021 79.900 € erhalten haben, wurde auch für 2022 ein Ansatz in dieser Höhe gebildet.



Nachstehend eine Übersicht über die Entwicklung des Kfz-Steueraufkommens in den letzten 10 Jahren mit Haushaltsansatz 2022:



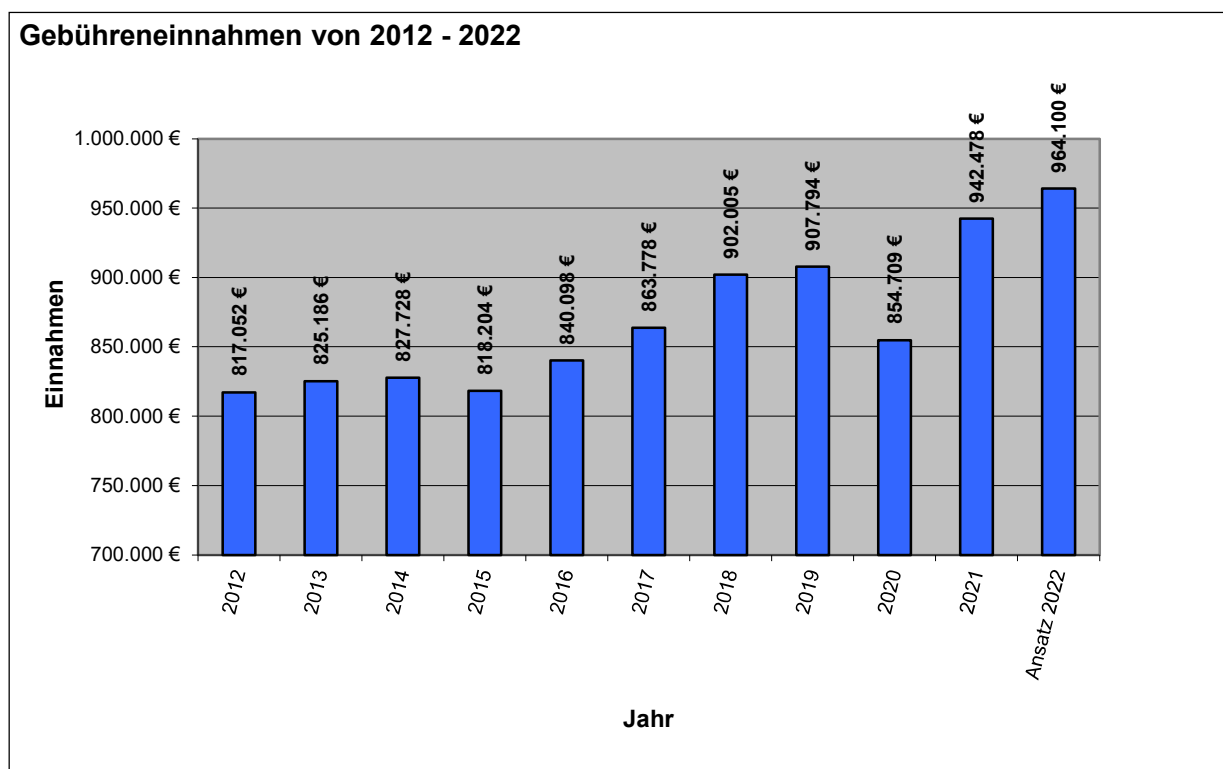
### Gebührenaufkommen

Bei den laufenden Gebühren für die Schulturnhallennutzung, Büchereinutzung, Hallenbadnutzung, Sondernutzungen an öffentlichem Verkehrsraum, Kanaloberflächenwasser, Müllabfuhr, Marktgebühren und Grabplatzgebühren rechnen wir im Jahr 2022 mit 964.100 € an Einnahmen (Vorjahr: 958.900 €).

Nachfolgend eine Übersicht über die einzelnen Gebühren (Soll-Einnahmen) in den letzten 5 Jahren mit Haushaltsansatz 2022:

Bereich	2017	2018	2019	2020	2021	Ansatz 2022
Schulturnh.Ki.	4.606 €	4.505 €	4.406 €	2.294 €	0 €	4.500 €
Schulturnh.Eglh.	5.548 €	6.184 €	7.041 €	3.425 €	976 €	7.000 €
Bücherei	6.161 €	5.671 €	6.413 €	4.494 €	3.712 €	0 €
Hallenbad	83.332 €	83.229 €	84.521 €	39.014 €	35.859 €	50.000 €
Sondernutzg.geb.	3.690 €	2.525 €	1.220 €	606 €	1.166 €	1.000 €
Kanaloberfl.w.	23.609 €	23.609 €	23.609 €	23.609 €	23.609 €	23.600 €
Müllabfuhr	667.648 €	698.879 €	714.572 €	727.363 €	818.447 €	820.000 €
Märkte	2.922 €	3.398 €	3.702 €	200 €	275 €	0 €
Grabplatzgeb.	59.632 €	66.465 €	52.211 €	46.299 €	49.622 €	50.000 €
Leichenhausgeb.	6.630 €	7.540 €	10.100 €	7.405 €	8.812 €	8.000 €
<b>gesamt:</b>	<b>863.778 €</b>	<b>902.004 €</b>	<b>907.794 €</b>	<b>854.708 €</b>	<b>942.478 €</b>	<b>964.100 €</b>

Nachfolgend eine Übersicht über die Entwicklung des gesamten Gebührenaufkommens (Soll-Einnahmen) in den letzten 10 Jahren mit Haushaltsansatz 2022:

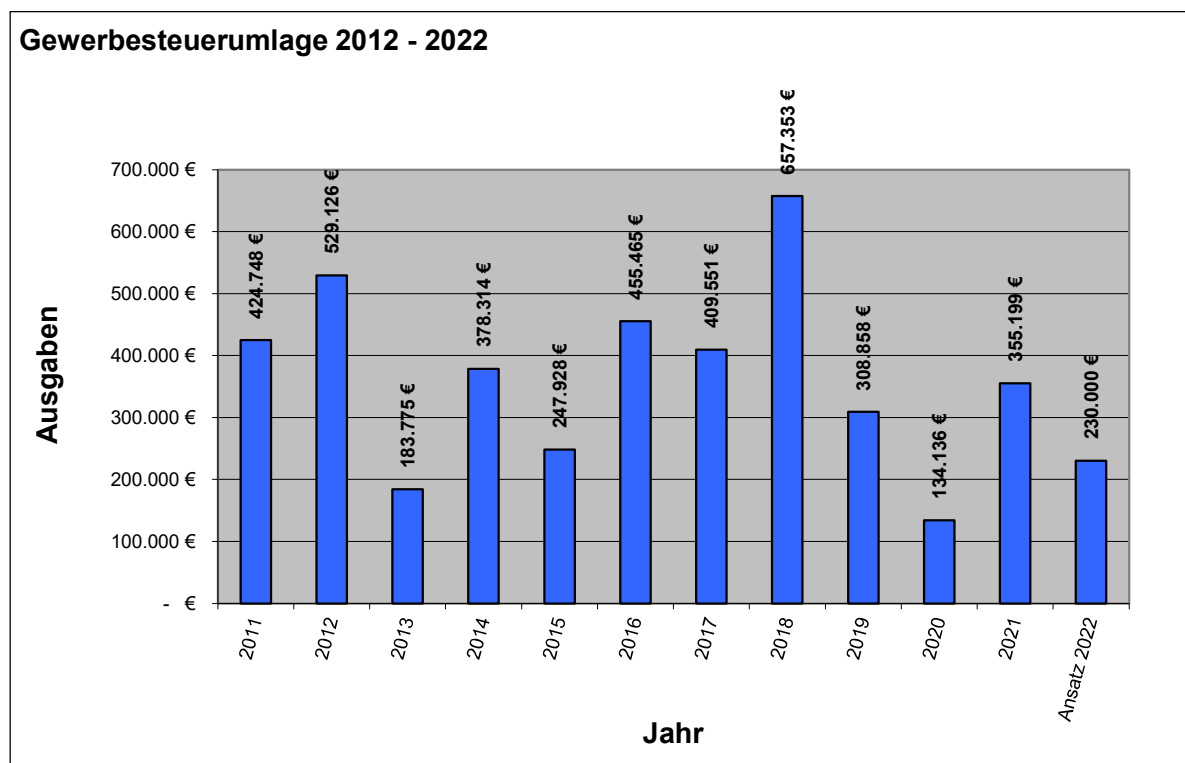


### **Gewerbsteuerumlage (HhSt. 9000.81000)**

Die Höhe der Gewerbsteuerumlage richtet sich nach dem Gewerbesteuer-Ist-Aufkommen plus 10 % im 4. Quartal.

Nach dem Wegfall der erhöhten Gewerbsteuerumlage zur Mitfinanzierung des Fonds Deutsche Einheit zum 01.01.2019 (zuletzt: 4,3 Prozentpunkte, § 6 Abs. 5 Gemeindefinanzreformgesetz a.F.) entfällt ab dem Jahr 2020 auch die erhöhte Gewerbesteuerumlage zur Mitfinanzierung der Integration der neuen Länder in den Länderfinanzausgleich (29 Prozentpunkte, § 6 Abs. 3 Gemeindefinanzreformgesetz). Der Vervielfältiger für die Gewerbsteuerumlage besteht ab dem Jahr 2020 nur noch aus dem Basis-Vervielfältiger und beträgt damit insgesamt 35 Prozentpunkte.

Nachfolgend eine Übersicht über die zu leistende Gewerbesteuerumlage in den letzten 10 Jahren mit Haushaltsansatz 2022:

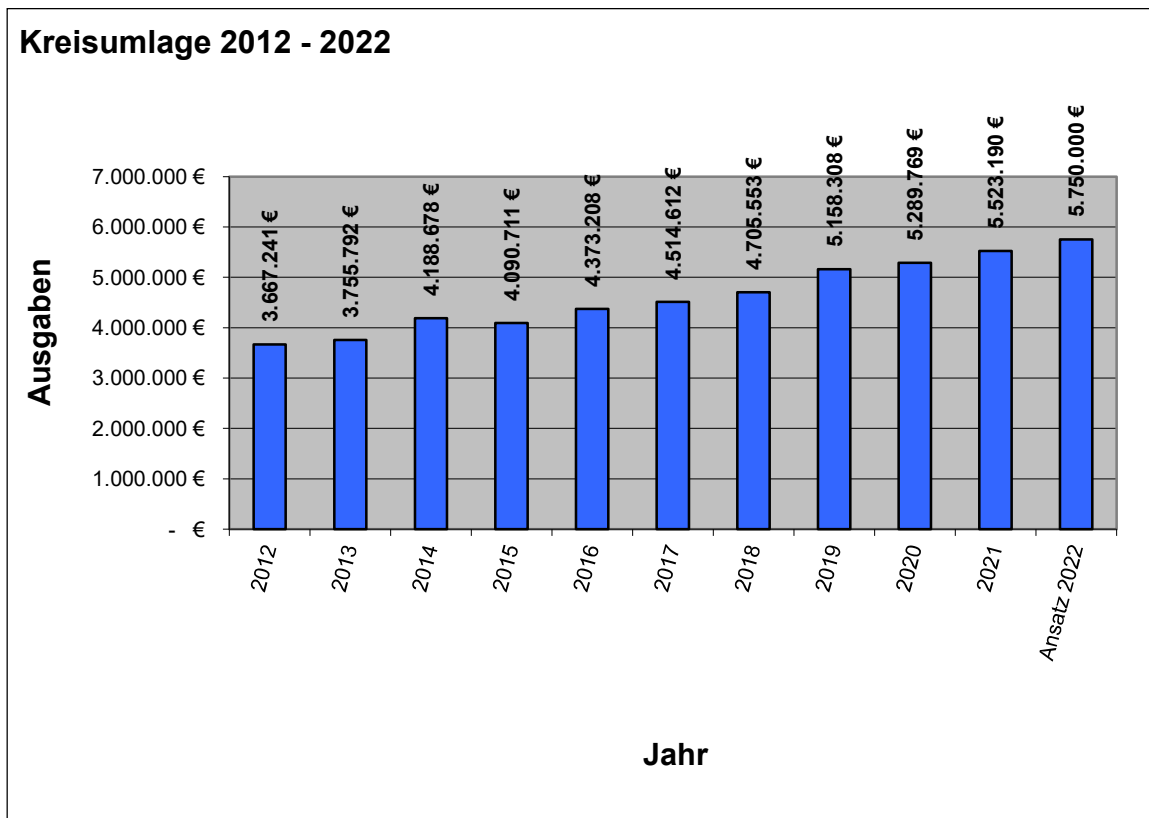


### Kreisumlage (HhSt. 9000.83200)

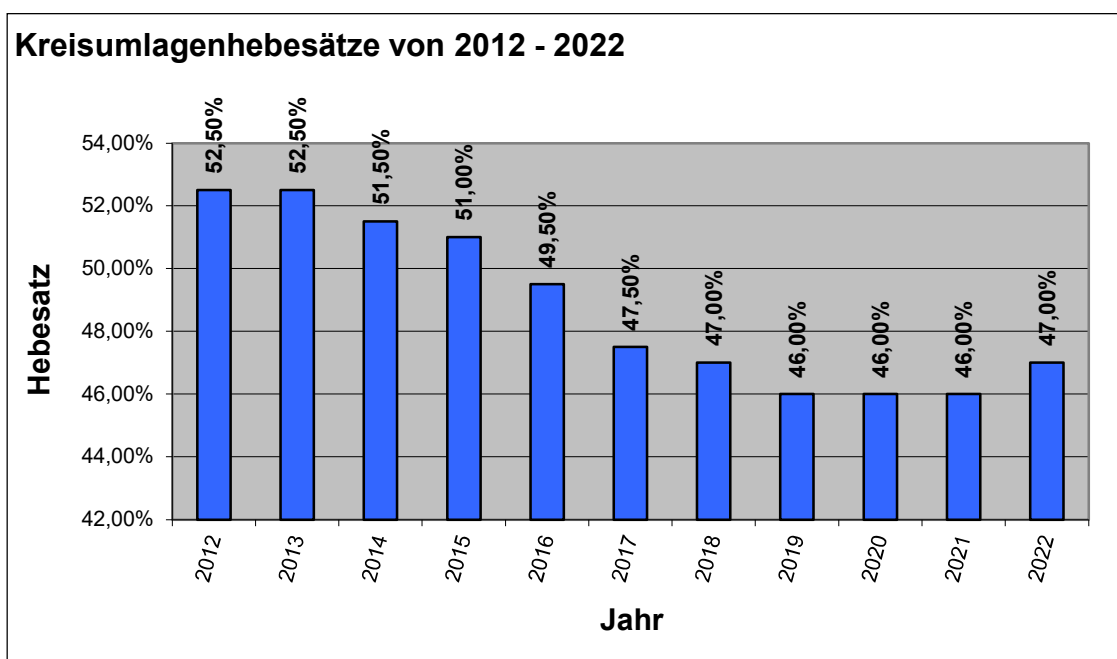
Die Kreisumlage wird nach unserer Umlagekraft 2022 berechnet. Diese setzt sich zusammen aus unserer Steuerkraft 2022 (= Realsteueraufkommen aus dem Jahr 2020) und 80 % der Schlüsselzuweisung von 2021. Die an den Landkreis abzuführende Kreisumlage ergibt sich aus der Multiplikation unserer Umlagekraft mit dem Kreisumlagenhebesatz, der jährlich vom Kreistag neu festgesetzt wird.

Unsere Umlagekraft 2022 beträgt 12.250.387 €, Vorjahr 12.006.934 €. Der Kreisumlagenhebesatz für das Jahr 2022 beträgt 47,0 Prozentpunkte (Vorjahr 46,0 %). Somit ergibt sich für 2022 voraussichtlich eine Kreisumlage von 5.748.702 € gegenüber 5.523.190 € in 2021. Das sind 225.512 € mehr als im Vorjahr.

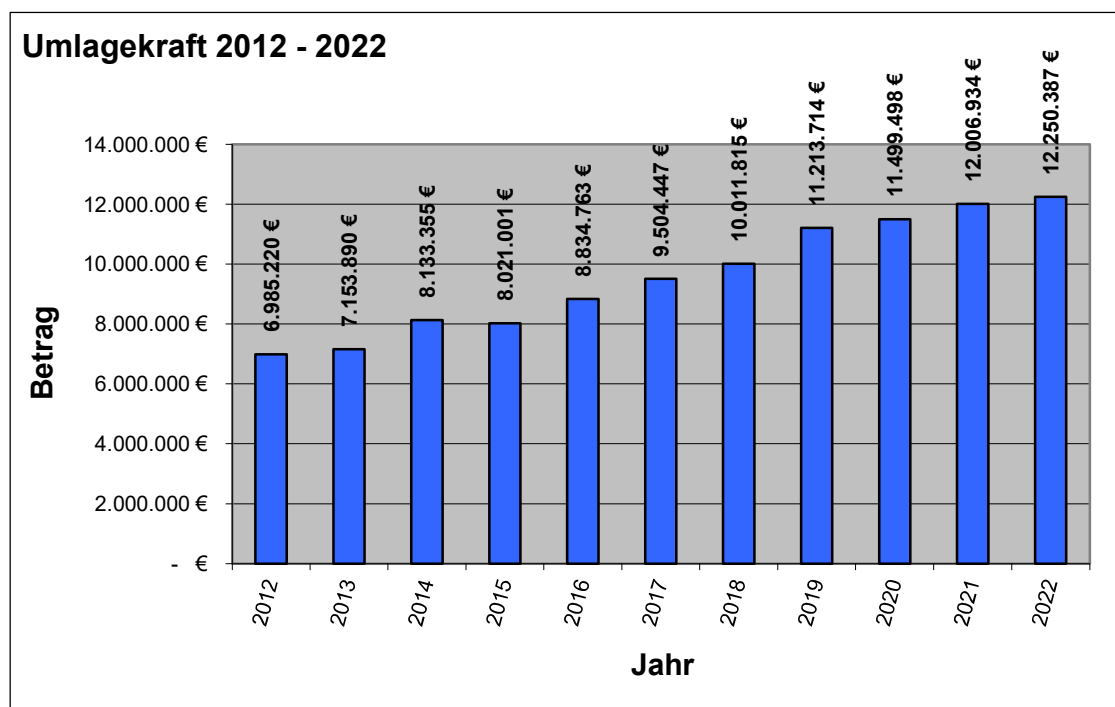
Nachfolgend eine Übersicht über die Entwicklung der Kreisumlage in den letzten 10 Jahren mit Haushaltsansatz 2022:



Nachfolgend eine Übersicht über die Entwicklung des Kreisumlagenhebesatzes in den letzten 10 Jahren mit Hebesatz für 2022:



Nachfolgend eine Übersicht über die Entwicklung unserer Umlagekraft in den letzten 10 Jahren incl. 2022:



### Personalausgaben

Bei den Personalausgaben einschließlich der Soziallasten, der Umlagen zum Versorgungsverband, der Bezüge und Entschädigungen der Gemeindeorgane wurden im Haushalt 2022 4.676.110 € = 20,6 % des Volumens des Verwaltungshaushaltes veranschlagt, Vorjahr: 4.335.080 € = 21,3 % des Volumens.

Die Personalausgaben erhöhen sich damit um 341.360 € (7,9 % gegenüber 2021). Nach dem Anstieg im letzten Jahr ist in diesem Jahr wieder ein Rückgang des anteiligen Volumens im Verwaltungshaushalt zu verzeichnen. Dies zeigt, dass sich trotz zunehmender Aufgaben der Personalkostenanteil im Rahmen hält. Es wurde dabei die tarifrechtlich bereits feststehende Erhöhung der Löhne und Gehälter bei den Beamten und Beschäftigten ab 01.04.2022 um 1,8 % zuzüglich Stundenanhebungen bzw. –reduzierungen sowie anstehende Höhergruppierungen bei einzelnen Mitarbeitern berücksichtigt. Außerdem wurde der Stellenplan den Anforderungen in den Bereichen Hauptverwaltung, Bauverwaltung, Bauhof, Hallenbad, Schule (Konzeptplan: eigene Reinigungskräfte anstatt Reinigungsfirma auf Rechnung) und Wasserwerk eingeplant.

Insgesamt betragen die tatsächlichen Personalausgaben (Gemeindeorgane, Verwaltung, Feuerwehren, Schulen, Bücherei, Hallenbad, Bauhof und Abfallbeseitigung) in 2021 beim Markt Kirchseeon voraussichtlich 3.970.707 € (tatsächliche Zahl steht noch nicht endgültig fest). Dies entspricht 374 € pro Einwohner. Der Landesdurch-

schnitt in Gemeinden unserer Größenklasse betrug 2019 laut Statistischem Landesamt: 523,64 €.

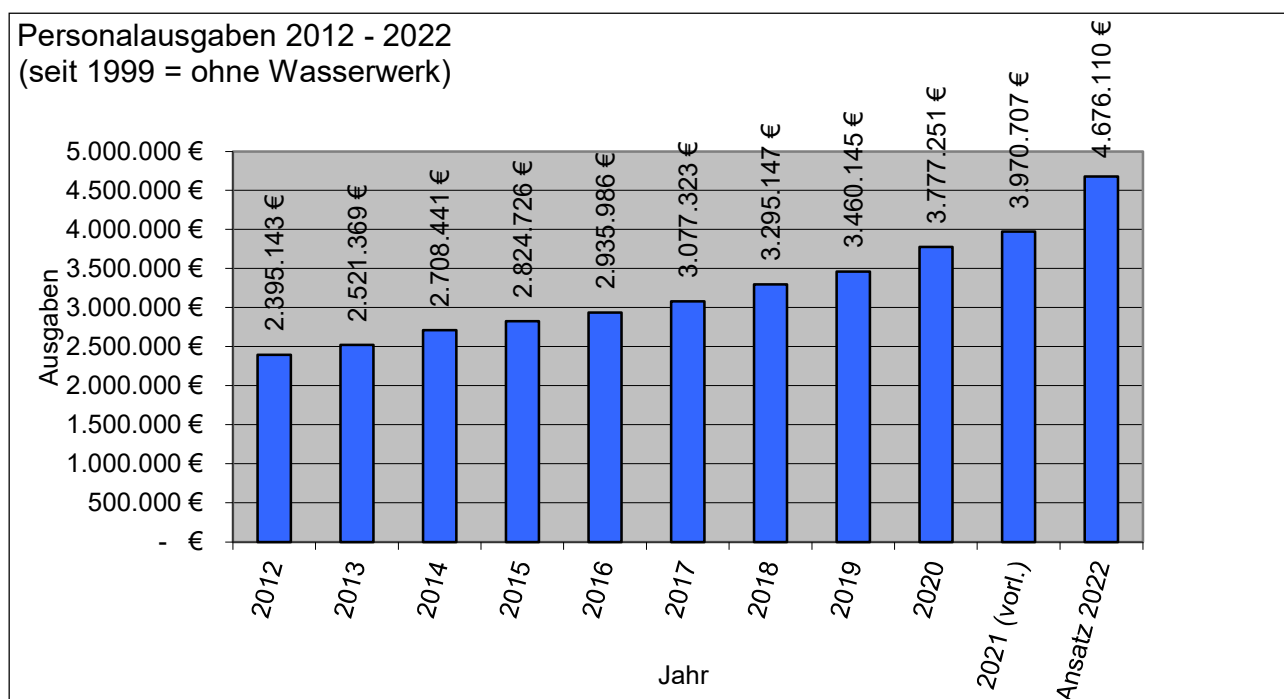
Nachfolgend eine Übersicht über die **tatsächlichen** Personalausgaben (= Ist-Ausgaben) in den letzten 5 Jahren mit Haushaltsansatz 2022:

Jahr	Plan	Ist-Ausgaben	Einw. zum 30.06. d. J.	Personalausg. pro Einw.
2017	3.151.550 €	3.077.323 €	10.504	293 €
2018	3.193.560 €	3.295.147 €	10.592	311 €
2019	3.729.650 €	3.460.145 €	10.671	324 €
2020	3.926.540 €	3.777.251 €	10.730	352 €
2021 (vorl.)	4.335.080 €	3.970.707 €	10.622	374 €
Ansatz 2022	4.676.110 €		10.700 *)	437 €

\*) = Schätzung

Die Steuerung der Ausgaben im Personalbereich wird zunehmend schwieriger. Gründe hierfür liegen zum einen im akuten Fachkräftemangel zum anderen bei immer fachspezifischen umfangreicheren Aufgabenzuteilungen. Dem gegenüber wird jedoch durch die steigenden Personalkosten die freie Finanzspanne im Verwaltungshaushalt immer geringer. Obwohl wir mit unseren Personalausgaben pro Einwohner noch deutlich unter dem Landesdurchschnitt liegen, belasten uns diese Kosten überproportional, da wir im Bereich der Steuerkraft ebenfalls deutlich unter dem Landesdurchschnitt liegen. Dennoch ist klar, dass die Aufgaben nur mit einer ausreichenden Personalstruktur bewältigt werden können.

Die Personalausgaben entwickelten sich in den letzten 10 Jahren wie folgt mit Haushaltsansatz 2022:



## **Schuldendienst**

Die Zinsausgaben im Jahr 2022 mit 26.550 € betragen 0,13 % des Volumens des Verwaltungshaushaltes. Für planmäßige Tilgungsleistungen sind 360.100 € oder 3,52 % des Volumens des Vermögenshaushaltes aufzubringen. Sondertilgungen sind nicht geplant.

In diesen Beträgen sind die anteiligen Zins- und Tilgungsleistungen für das Wasserwerk nicht mehr enthalten, da es seit dem 01.01.1999 aus dem Gemeindehaushalt ausgegliedert wurde.

Die planmäßigen Schuldendienstleistungen ohne dem Schuldendienst für den Eigenbetrieb Wasserwerk in 2022 beträgt bei uns 36 €. (386.650 € / 10.622 Einwohner = 36,40 €)

## **Kinderbetreuungskosten**

In der Kinderbetreuung steigen die Ausgaben für den Markt Kirchseeon rasant an. Sowohl im Bereich der Betreuung in Kindertagesstätten und Hort als auch im Bereich der offenen und gebundenen Ganztagsklassen sind die für den Markt Kirchseeon zu leistenden Kosten inzwischen erheblich.

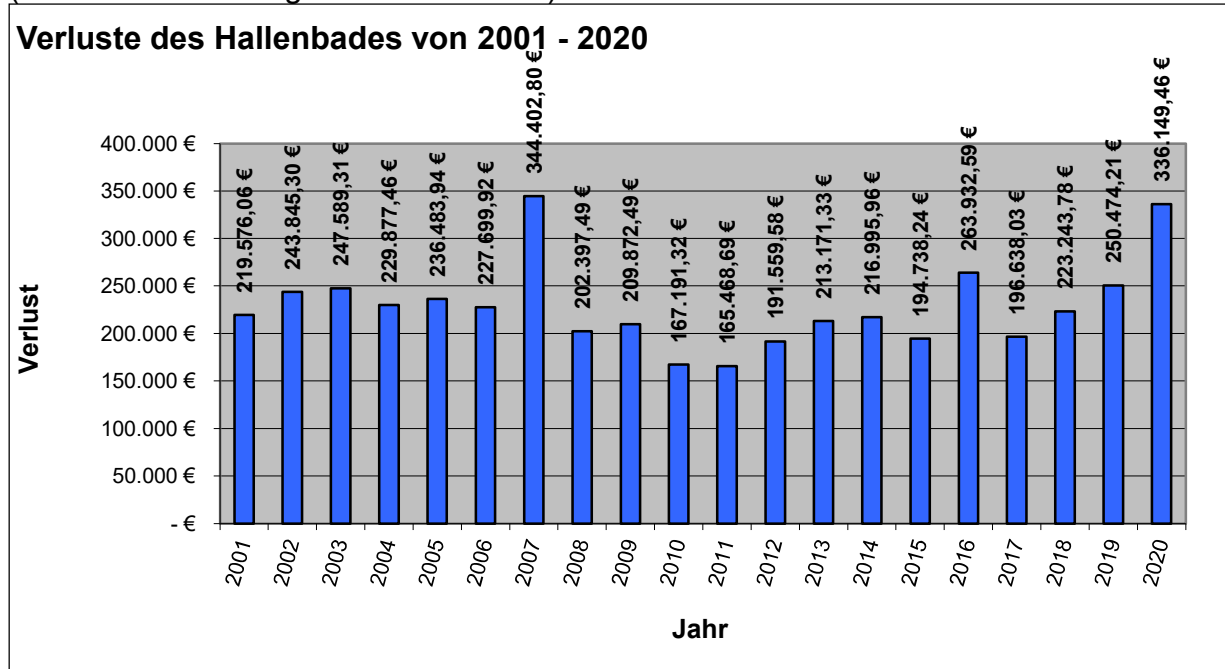
Die nachstehende Übersicht zeigt die Kosten für den Markt Kirchseeon ohne den Bereich der Ganztagsklassen, da wir uns hier noch in der Aufbauphase befinden.

<b>Kostenübersicht Kinderbetreuungseinrichtungen</b>				
	<b>2020</b>			
	BayKiBiG Betriebskostenförderung	BayKiBiG Betriebskostenzuschuss	Defizitübernahme für Vorjahre	verbleibender Gemeindeanteil
Hort Kirchseeon	53.914,34 €	101.764,03 €		47.849,69 €
Kinderhaus Spatzennest	364.966,57 €	582.513,49 €		217.546,92 €
Kindergarten Dachsbau	423.719,35 €	721.896,65 €	40.383,69 €	338.560,99 €
Krippe Moosacher Str.	- 14.136,14 €	- 31.827,79 €		- 17.691,65 €
Kindergarten St. Maria	290.338,04 €	473.477,08 €		183.139,04 €
Kinderhaus Münchner Str.	198.543,48 €	321.201,29 €	114.886,65 €	237.544,46 €
Kinderhaus im BBW St. Zeno	226.635,20 €	336.194,66 €		109.559,46 €
Komplementärfinanzierung	176.046,92 €	300.197,92 €	23.500,00 €	147.651,00 €
Kinderhort Eglharting	78.380,54 €	147.150,11 €		68.769,57 €
Kinderhaus Zauberwald	450.772,48 €	673.874,82 €	75.967,02 €	299.069,36 €
<b>Summe</b>	<b>2.249.180,78 €</b>	<b>3.626.442,26 €</b>	<b>254.737,36 €</b>	<b>1.631.998,84 €</b>
	<b>2021</b>			
	BayKiBiG Betriebskostenförderung	BayKiBiG Betriebskostenzuschuss	Defizitübernahme für Vorjahre	verbleibender Gemeindeanteil
Hort Kirchseeon	51.026,70 €	98.013,99 €		46.987,29 €
Kinderhaus Spatzennest	362.904,02 €	584.233,25 €		221.329,23 €
Kindergarten Dachsbau	385.512,41 €	661.857,89 €	20.328,15 €	296.673,63 €
Krippe Moosacher Str.	- 1.564,87 €	- €		1.564,87 €
Kindergarten St. Maria	276.473,94 €	448.315,49 €	4.257,66 €	176.099,21 €
Kinderhaus Münchner Str.	308.858,73 €	635.470,55 €		326.611,82 €
Kinderhaus im BBW St. Zeno	229.406,27 €	429.174,45 €	75.078,41 €	274.846,59 €
Komplementärfinanzierung	103.266,50 €	195.964,78 €	6.251,01 €	98.949,29 €
Kinderhort Eglharting	74.825,30 €	144.143,01 €		69.317,71 €
Kinderhaus Zauberwald	405.459,51 €	477.752,99 €	63.422,06 €	135.715,54 €
<b>Summe</b>	<b>2.196.168,51 €</b>	<b>3.674.926,40 €</b>	<b>169.337,29 €</b>	<b>1.648.095,18 €</b>
	<b>Plan 2022</b>			
	BayKiBiG Betriebskostenförderung	BayKiBiG Betriebskostenzuschuss	Defizitübernahme für Vorjahre	verbleibender Gemeindeanteil
Hort Kirchseeon	57.600,00 €	115.800,00 €		58.200,00 €
Kinderhaus Spatzennest	340.000,00 €	520.000,00 €		180.000,00 €
Kindergarten Dachsbau	388.000,00 €	706.300,00 €	20.000,00 €	338.300,00 €
Kindergarten St. Maria	274.600,00 €	450.000,00 €	200.000,00 €	375.400,00 €
Kinderhaus Münchner Str.	375.000,00 €	665.000,00 €	200.000,00 €	490.000,00 €
Kinderhaus im BBW St. Zeno	204.300,00 €	395.000,00 €	50.000,00 €	240.700,00 €
Komplementärfinanzierung	75.500,00 €	195.964,78 €	25.000,00 €	145.464,78 €
Kinderhort Eglharting	73.900,00 €	149.000,00 €		75.100,00 €
Kinderhaus Zauberwald	320.000,00 €	440.000,00 €	200.000,00 €	320.000,00 €
<b>Summe</b>	<b>2.108.900,00 €</b>	<b>3.637.064,78 €</b>	<b>695.000,00 €</b>	<b>2.223.164,78 €</b>
Beim Kindergarten St. Maria sowie beim Kinderhaus Zauberwald sind noch Abrechnungen seit 2018 offen.				
Beim Kinderhaus Münchner Str. liegt bereits eine Defizitabrechnung für das Jahr 2020 i.H.v. 185.301,18 € vor.				



## Nachstehend eine Übersicht über die Verluste des Hallenbades der letzten 20 Jahre:

(Zahlen für 2021 liegen noch nicht vor)



## Wasserwerk Kirchseeon

Mit Beschluss Nr. 474 vom 05.10.1998 des Marktgemeinderates Kirchseeon wurde das gemeindliche Wasserwerk ab dem 01.01.1999 aus dem Gemeindehaushalt ausgegliedert und es wird seitdem als selbständiges wirtschaftliches Unternehmen der Gemeinde ohne eigene Rechtspersönlichkeit (= Eigenbetrieb, Art. 95 GO) im Sinne der Eigenbetriebsverordnung (EBV) geführt. Der Eigenbetrieb führt den Namen „Wasserwerk Kirchseeon“. Somit sind die Haushaltsansätze des Gemeindehaushaltes beim Unterabschnitt 8150 seit dem Haushaltsjahr 1999 auf Null gesetzt und es wird ein eigener Wirtschaftsplan für das Wasserwerk Kirchseeon erstellt.

Da der Wirtschaftsplan des Wasserwerks bereits im Marktgemeinderat detailliert erläutert und danach beschlossen wurde, verzichte ich hier auf die Darstellung des Zahlenmaterials.

## **Vorschau auf die kommenden Jahre**

Wenn man auch von der Finanzplanung für den Zeitraum von 2021 bis 2025 keine garantierte Aussagekraft ableiten kann, so ist doch mit größter Wahrscheinlichkeit zu sagen, dass die gesetzlich vorgeschriebenen Zuführungen vom Verwaltungs- zum Vermögenshaushalt in Höhe der planmäßigen Tilgungsleistungen möglich sein werden. Eine umgekehrte Zuführung vom Vermögens- zum Verwaltungshaushalt wird nach den derzeitigen Prognosen nicht notwendig sein (siehe Grupp. 90). Die Einnahmen und Ausgaben sind nach den bekannten Orientierungsdaten und nach den örtlichen Verhältnissen angesetzt. Ein wichtiger Faktor hierbei sind natürlich die künftigen Planungen hinsichtlich Investitionen und Darlehensaufnahmen.

Für die Jahre 2023 mit 2025 sind im Investitionsprogramm Investitionen in einer Größenordnung von 19.639.000 € vorgesehen. Diese sind im Detail dem Investitionsprogramm zu entnehmen.

In dieser Summe ist eine Investition in Höhe von 10.000.000 € für die Sanierung der Schule Eglharting enthalten. Die gesamte Investition müsste nach dem derzeitigen Finanzplan durch die Aufnahme von Darlehen finanziert werden. Diese Summe wird aller Voraussicht nach nicht für die bisher geplanten Maßnahmen ausreichen. Zusätzlich könnten je nach Förderprogrammen staatliche Fördermittel hinzugerechnet werden. Der Finanzplan zeigt, dass der Markt Kirchseeon mit der bisherigen Einnahmesituation keine höheren Kredite aufnehmen kann, da ansonsten die dauernde Leistungsfähigkeit gefährdet wird.

Die Finanzierung der restlichen Investitionen könnte vollständig durch die Zuführungen vom Verwaltungs- zum Vermögenshaushalt (siehe Grupp. 860 und 300) und der Rücklagenentnahme gedeckt werden. Die gesetzlich vorgeschriebene Mindestzuführung in Höhe der planmäßigen Tilgungsleistungen kann trotz der eingeplanten Darlehensaufnahme aufgebracht werden. Eine umgekehrte Zuführung vom Vermögens- zum Verwaltungshaushalt wird nach den derzeitigen Prognosen nicht notwendig sein (siehe Grupp. 90).

Im Finanzplanungszeitraum sind derzeit Kreditaufnahmen in Höhe von 10.000.000 € geplant. Der Schuldenstand würde deshalb von derzeit (01.01.2022) 5.510.305, € auf 13.774.089,67 € am Ende des Finanzplanungszeitraums (31.12.2025) steigen.

Die derzeitigen Rücklagen (01.01.2021) in Höhe von 3.361.931,48 € werden nach den Prognosen der Finanzplanung bis Ende 2025 bis auf die Mindestrücklage fast vollständig aufgebraucht. Der Rücklagenstand am 31.12.2025 würde demnach 709.777,48 € betragen.

Die Einplanung der wünschenswerten Maßnahmen sowie die Höhe der angesetzten Beträge im Finanzplan stellt keine grundsätzliche Zustimmung zur Maßnahme dar, sondern soll aufzeigen, welche finanziellen Auswirkungen die entsprechenden Weichenstellungen für den Haushalt des Marktes Kirchseeon haben. Es soll den Räten zur Entscheidungsfindung bei der entsprechenden Beschlussfassung dienen.

Die Finanzierungs- und Folgekosten von neuen Investitionen bewirken einen Rückgang der freien Finanzspanne in den kommenden Jahren. Insbesondere steigende Personalkosten und die Betriebskostenzuschüsse im Kinderbetreuungsbereich, die Ausgaben im Bereich der offenen und gebundenen Ganztagsklassen, aber auch die steigenden Unterhaltskosten für die verschiedenen Gebäude schlagen hier in den

nächsten Jahren noch deutlich zu Buche. Obwohl das bereinigte Ergebnis i. S. der Übersicht zur Beurteilung der dauernden Leistungsfähigkeit nach den derzeitigen Prognosen im Finanzplanungszeitraum trotz eingeplanter Darlehensaufnahme zwar noch im positiven Bereich liegt, ist hier jedoch ein Rückgang der freien Finanzspanne durch die Darlehenseinplanung bereits deutlich spürbar.

Gerade deshalb muss uns allen bewusst sein, dass wir uns für negative bzw. unvorhersehbare finanzwirtschaftliche Entwicklungen (z.B. Minderung des Gewerbesteueraufkommens, nur minimale Zuwächse beim Anteil an der Einkommen- und Umsatzsteuer, kurzfristig notwendige unaufschiebbare Investitionen, höheres Zinsniveau bei Krediten in späteren Jahren, Anstieg der Gewerbesteuerumlage) einen möglichst großen finanziellen Bewegungsspielraum offen halten müssen. Von Seiten der Kämmerei wird deshalb empfohlen, die Verschuldung weiterhin in Grenzen zu halten, und künftige Darlehensaufnahmen sorgfältig abzuwägen, damit auch in den nächsten Jahren eine zufrieden stellende freie Finanzspanne und damit Handlungsspielraum für notwendige Investitionen verbleibt.

So muss im laufenden Haushaltsjahr die weitere Entwicklung der Kita-Elternbeiträge sorgfältig überlegt werden. Auch bei der neuen Friedhofs-Gebührensatzung sollte die Kostenunterdeckung so gering wie möglich gehalten werden.

Bei der Aufstellung der künftigen Haushalte müssen deshalb die geplanten Darlehensaufnahmen und die steigenden Ausgaben im Verwaltungshaushalt deutlich im Blick behalten werden und gegebenenfalls gegengesteuert werden.

Auch hinsichtlich der Steuerkraft müssen alle Möglichkeiten zur Einnahmenerhöhung überprüft werden.

Kirchseeon, den 11.01.2022

gez.

Christiane Prosser  
Kämmerin

gez.

Jan Paeplow  
Erster Bürgermeister

# Gesamtplan

- 1) Zusammenfassung der Einnahmen,  
Ausgaben und Verpflichtungsermächtigungen
- 2) A) Haushaltsquerschnitt Verwaltungshaushalt  
B) Haushaltsquerschnitt Vermögenshaushalt
- 3) Gruppierungsübersicht
- 4) Übersicht zur Beurteilung der dauernden Leistungsfähigkeit

# **Gesamtplan für das Haushaltsjahr 2022**

## **1. Zusammenfassung der Einnahmen, Ausgaben und Verpflichtungsermächtigungen**

- in EUR -

## Gesamtplan für das Haushaltsjahr 2022

Einzelplan		Haushaltsansatz				Ergebnisse der Jahresrechnung 2020		
		Haushaltsjahr 2022		Vorjahr 2021				
Nr.	Bezeichnung	Einnahmen EUR	Ausgaben EUR		Einnahmen EUR	Ausgaben EUR	Einnahmen EUR	Ausgaben EUR
1	2	3	4	5	6	7	8	9
	<b>Verwaltungshaushalt</b>							
0	Allgemeine Verwaltung	433.340	2.699.270		376.420	2.553.840	540.061,02	2.243.526,26
1	Öffentliche Sicherheit und Ordnung	411.360	1.242.490		275.560	787.660	287.687,09	788.852,61
2	Schulen	396.880	1.964.680		377.440	1.948.260	346.617,97	1.864.901,82
3	Wissenschaft, Forschung, Kulturpflege	1.720	480.490		6.920	482.160	6.429,68	405.167,40
4	Soziale Sicherung	2.144.520	4.786.170		2.261.500	4.533.480	2.300.757,32	4.817.110,49
5	Gesundheit, Sport, Erholung	411.960	1.044.400		194.090	804.770	134.936,27	406.945,92
6	Bau- und Wohnungswesen, Verkehr	501.800	2.146.880		352.160	1.686.900	305.870,97	1.607.942,82
7	Öffentliche Einrichtungen, Wirtschaftsförderung	1.069.010	1.311.600		1.036.720	1.205.770	952.372,86	1.117.487,61
8	Wirtschaftliche Unternehmen, Allgemeines Grundvermögen	473.060	458.900		471.700	416.620	476.114,79	344.226,96
9	Allgemeine Finanzwirtschaft	16.809.140	6.517.910		15.032.850	5.965.900	15.964.763,48	7.719.449,56
<b>0-9</b>	<b>Zusammen</b>	<b>22.652.790</b>	<b>22.652.790</b>		<b>20.385.360</b>	<b>20.385.360</b>	<b>21.315.611,45</b>	<b>21.315.611,45</b>

## Gesamtplan für das Haushaltsjahr 2022

Einzelplan		Haushaltsansatz					Ergebnisse der Jahresrechnung	
		Haushaltsjahr 2022			Vorjahr 2021		2020	
Nr.	Bezeichnung	Einnahmen EUR	Ausgaben EUR	Verpfl.-Erm. EUR	Einnahmen EUR	Ausgaben EUR	Einnahmen EUR	Ausgaben EUR
1	2	3	4	5	6	7	8	9
	<b>Vermögenshaushalt</b>							
0	Allgemeine Verwaltung	0	565.000	0	0	275.000	0,00	294.320,05
1	Öffentliche Sicherheit und Ordnung	0	315.000	0	0	150.000	0,00	-5,97
2	Schulen	124.000	595.000	0	365.820	380.000	70.231,48	521.980,63
3	Wissenschaft, Forschung, Kulturpflege	0	173.000	0	0	22.000	0,00	4.087,84
4	Soziale Sicherung	384.000	202.000	0	384.000	154.700	879.000,00	1.302.899,85
5	Gesundheit, Sport, Erholung	6.000	934.000	0	5.930	140.000	5.931,45	81.573,26
6	Bau- und Wohnungswesen, Verkehr	101.530	1.355.000	0	91.530	752.000	60.653,24	654.901,88
7	Öffentliche Einrichtungen, Wirtschaftsförderung	31.610	229.610	0	65.850	121.620	23.666,30	25.894,30
8	Wirtschaftliche Unternehmen, Allgemeines Grundvermögen	9.008.000	2.222.500	0	10.508.000	1.882.500	7.168,41	-1.194.872,56
9	Allgemeine Finanzwirtschaft	571.360	3.635.390	0	-6.907.710	635.600	11.332.425,94	10.688.297,54
<b>0-9</b>	<b>Zusammen</b>	<b>10.226.500</b>	<b>10.226.500</b>	<b>0</b>	<b>4.513.420</b>	<b>4.513.420</b>	<b>12.379.076,82</b>	<b>12.379.076,82</b>
	<b>Gesamthaushalt</b>	<b>32.879.290</b>	<b>32.879.290</b>	<b>0</b>	<b>24.898.780</b>	<b>24.898.780</b>	<b>33.694.688,27</b>	<b>33.694.688,27</b>

\*\*\* Ende der Liste "Zusammenfassung der Einnahmen und Ausgaben" \*\*\*

# Gesamtplan für das Haushaltsjahr 2022

## 2. Haushaltsquerschnitt - Einzelpläne 0-8

- in EUR -

Gemeinde : Markt Kirchseeon

Einwohner: 10.622

Stand : 30.06.2021



Gemeinde

## 1 Markt Kirchseeon

Gld. Nr.	Aufgabenbereich	Einnahmen aus Verwaltung und Betrieb	Sonstige Finanzeinnahmen	Personalausgaben	Sächlicher Ver- und Betriebsaufwand, weitere Finanzausgaben	Zuweisungen und Zuschüsse	Zuschussbedarf (Sp.3 und 4 ./.5 bis 7)	Objektbezogene Einnahmen des Verm.-HH	Baumaßnahmen	Sonstige Investitionsausgaben	Verpflichtungsermächtigungen
	Gruppierungsziffer	10 - 17	20-22, 24-26	40 - 46	50-68,84	70 - 78		30 - 36	94 - 96	92,93,98,99	
		EUR	EUR	EUR	EUR	EUR	EUR	EUR	EUR	EUR	EUR
1	2	3	4	5	6	7	8	9	10	11	12
00	Gemeindeorgane <i>Je EW.</i>	0 0	0 0	224.290 21	18.600 2	0 0	-242.890 -23	0 0	0 0	0 0	0 0
02	Hauptverwaltung <i>Je EW.</i>	387.540 36	0 0	1.131.390 107	249.600 23	0 0	-993.450 -94	0 0	0 0	0 0	0 0
03	Finanzverwaltung <i>Je EW.</i>	2.550 0	40.000 4	503.210 47	62.750 6	0 0	-523.410 -49	0 0	0 0	0 0	0 0
05	Besondere Dienststellen der allgemeinen Verwaltung <i>Je EW.</i>	3.000 0	0 0	9.100 1	29.640 3	0 0	-35.740 -3	0 0	0 0	0 0	0 0
06	Einrichtungen für die gesamte Verwaltung <i>Je EW.</i>	250 0	0 0	97.490 9	309.200 29	0 0	-406.440 -38	0 0	400.000 38	165.000 16	0 0
08	Einrichtungen und Maßnahmen für Verwaltungsangehörige <i>Je EW.</i>	0 0	0 0	24.000 2	40.000 4	0 0	-64.000 -6	0 0	0 0	0 0	0 0
<b>0</b>	<b>Allgemeine Verwaltung</b> <i>Je EW.</i>	<b>393.340</b> 36	<b>40.000</b> 4	<b>1.989.480</b> 1	<b>709.790</b> 67	<b>0</b> 0	<b>-2.265.930</b> -213	<b>0</b> 0	<b>400.000</b> 38	<b>165.000</b> 16	<b>0</b> 0
11	Öffentliche Ordnung <i>Je EW.</i>	100.100 9	300.300 28	396.270 37	370.450 35	11.690 1	-378.010 -36	0 0	150.000 14	5.000 0	0 0
13	Brandschutz <i>Je EW.</i>	10.960 1	0 0	85.920 8	358.160 34	20.000 2	-453.120 -43	0 0	100.000 9	60.000 6	0 0
<b>1</b>	<b>Öffentliche Sicherheit und Ordnung</b> <i>Je EW.</i>	<b>111.060</b> 10	<b>300.300</b> 28	<b>482.190</b> 8	<b>728.610</b> 69	<b>31.690</b> 3	<b>-831.130</b> -79	<b>0</b> 0	<b>250.000</b> 23	<b>65.000</b> 6	<b>0</b> 0
21	Grund- und Hauptschulen <i>Je EW.</i>	321.880 30	0 0	268.480 25	1.194.200 112	300.000 28	-1.440.800 -136	124.000 12	510.000 48	85.000 8	0 0
23	Gymnasien, Kollegs (ohne berufliche Gymnasien) <i>Je EW.</i>	0 0	0 0	0 0	100 0	0 0	-100 0	0 0	0 0	0 0	0 0
29	Übrige schulische Aufgaben <i>Je EW.</i>	75.000 7	0 0	11.900 1	190.000 18	0 0	-126.900 -12	0 0	0 0	0 0	0 0

Gemeinde

## 1 Markt Kirchseeon

Gld. Nr.	Aufgabenbereich	Einnahmen aus Verwaltung und Betrieb	Sonstige Finanzeinnahmen	Personalausgaben	Sächlicher Ver.- und Betriebsaufwand, weitere Finanzausgaben	Zuweisungen und Zuschüsse	Zuschussbedarf (Sp.3 und 4 ./5 bis 7)	Objektbezogene Einnahmen des Verm.-HH	Baumaßnahmen	Sonstige Investitionsausgaben	Verpflichtungsermächtigungen
	Gruppierungsziffer	10 - 17	20-22, 24-26	40 - 46	50-68,84	70 - 78		30 - 36	94 - 96	92,93,98,99	
		EUR	EUR	EUR	EUR	EUR	EUR	EUR	EUR	EUR	EUR
1	2	3	4	5	6	7	8	9	10	11	12
<b>2</b>	<b>Schulen</b>	<b>396.880</b>	<b>0</b>	<b>280.380</b>	<b>1.384.300</b>	<b>300.000</b>	<b>-1.567.800</b>	<b>124.000</b>	<b>510.000</b>	<b>85.000</b>	<b>0</b>
	<i>Je EW.</i>	37	0	0	130	28	-148	12	48	8	0
32	Museen, Sammlungen, Ausstellungen	0	0	1.250	6.810	0	-8.060	0	0	0	0
	<i>Je EW.</i>	0	0	0	1	0	-1	0	0	0	0
33	Theater und Musikpflege	0	0	0	0	3.000	-3.000	0	0	0	0
	<i>Je EW.</i>	0	0	0	0	0	0	0	0	0	0
34	Heimat- und sonstige Kulturpflege	520	0	13.790	26.380	3.000	-42.650	0	150.000	23.000	0
	<i>Je EW.</i>	0	0	1	2	0	-4	0	14	2	0
35	Volksbildung	1.200	0	109.160	34.770	254.000	-396.730	0	0	0	0
	<i>Je EW.</i>	0	0	10	3	24	-37	0	0	0	0
36	Naturschutz, Denkmalschutz und -pflege	0	0	0	4.750	8.500	-13.250	0	0	0	0
	<i>Je EW.</i>	0	0	0	0	1	-1	0	0	0	0
37	Kirchliche Angelegenheiten	0	0	30	15.050	0	-15.080	0	0	0	0
	<i>Je EW.</i>	0	0	0	1	0	-1	0	0	0	0
<b>3</b>	<b>Wissenschaft, Forschung, Kulturpflege</b>	<b>1.720</b>	<b>0</b>	<b>124.230</b>	<b>87.760</b>	<b>268.500</b>	<b>-478.770</b>	<b>0</b>	<b>150.000</b>	<b>23.000</b>	<b>0</b>
	<i>Je EW.</i>	0	0	0	7	25	-44	0	14	2	0
40	Verwaltung der sozialen Angelegenheiten	0	0	0	0	0	0	0	0	0	0
	<i>Je EW.</i>	0	0	0	0	0	0	0	0	0	0
43	Eigene Einrichtungen der Sozialhilfe und der Kriegsopferfürsorge	3.100	0	330	3.760	0	-990	0	0	0	0
	<i>Je EW.</i>	0	0	0	0	0	0	0	0	0	0
45	Maßnahmen der Jugendhilfe nach dem SGB VIII	0	0	0	0	0	0	0	0	0	0
	<i>Je EW.</i>	0	0	0	0	0	0	0	0	0	0
46	Einrichtungen der Jugendhilfe	2.141.420	0	51.780	1.072.120	3.629.640	-2.612.120	384.000	140.000	62.000	0
	<i>Je EW.</i>	202	0	5	101	342	-246	36	13	6	0
47	Förderung anderer Träger der Wohlfahrtspflege und Jugendhilfe	0	0	0	240	4.300	-4.540	0	0	0	0
	<i>Je EW.</i>	0	0	0	0	0	0	0	0	0	0

Gemeinde

## 1 Markt Kirchseeon

Gld. Nr.	Aufgabenbereich	Einnahmen aus Verwaltung und Betrieb	Sonstige Finanzeinnahmen	Personalausgaben	Sächlicher Ver.- und Betriebsaufwand, weitere Finanzausgaben	Zuweisungen und Zuschüsse	Zuschussbedarf (Sp.3 und 4 ./.5 bis 7)	Objektbezogene Einnahmen des Verm.-HH	Baumaßnahmen	Sonstige Investitionsausgaben	Verpflichtungsermäßigungen
	Gruppierungsziffer	10 - 17	20-22, 24-26	40 - 46	50-68,84	70 - 78		30 - 36	94 - 96	92,93,98,99	
		EUR	EUR	EUR	EUR	EUR	EUR	EUR	EUR	EUR	EUR
1	2	3	4	5	6	7	8	9	10	11	12
49	Sonstige soziale Angelegenheiten	0	0	0	1.000	23.000	-24.000	0	0	0	0
	<i>Je EW.</i>	0	0	0	0	2	-2	0	0	0	0
<b>4</b>	<b>Soziale Sicherung</b>	<b>2.144.520</b>	<b>0</b>	<b>52.110</b>	<b>1.077.120</b>	<b>3.656.940</b>	<b>-2.641.650</b>	<b>384.000</b>	<b>140.000</b>	<b>62.000</b>	<b>0</b>
	<i>Je EW.</i>	202	0	0	101	344	-248	36	13	6	0
55	Förderung des Sports	250	0	110	100	20.540	-20.500	6.000	0	60.000	0
	<i>Je EW.</i>	0	0	0	0	2	-2	1	0	6	0
56	Eigene Sportstätten	31.810	0	10.870	65.130	0	-44.190	0	53.000	0	0
	<i>Je EW.</i>	3	0	1	6	0	-4	0	5	0	0
57	Badeanstalten	379.900	0	284.340	645.110	0	-549.550	0	785.000	0	0
	<i>Je EW.</i>	36	0	27	61	0	-52	0	74	0	0
58	Park- und Gartenanlagen	0	0	1.820	6.300	0	-8.120	0	0	0	0
	<i>Je EW.</i>	0	0	0	1	0	-1	0	0	0	0
59	Sonstige Erholungseinrichtungen	0	0	2.180	7.900	0	-10.080	0	30.000	6.000	0
	<i>Je EW.</i>	0	0	0	1	0	-1	0	3	1	0
<b>5</b>	<b>Gesundheit, Sport, Erholung</b>	<b>411.960</b>	<b>0</b>	<b>299.320</b>	<b>724.540</b>	<b>20.540</b>	<b>-632.440</b>	<b>6.000</b>	<b>868.000</b>	<b>66.000</b>	<b>0</b>
	<i>Je EW.</i>	39	0	0	69	2	-60	1	82	7	0
60	Bauverwaltung	0	0	657.330	0	0	-657.330	0	0	0	0
	<i>Je EW.</i>	0	0	62	0	0	-62	0	0	0	0
61	Städtebauliche Planung, Städtebauförderung, Vermessung, Bauordnung	200.000	0	0	373.000	4.910	-177.910	0	0	0	0
	<i>Je EW.</i>	19	0	0	35	0	-17	0	0	0	0
62	Wohnungsbauförderung und Wohnungsfürsorge	0	3.820	0	0	0	3.820	11.530	0	0	0
	<i>Je EW.</i>	0	0	0	0	0	0	1	0	0	0
63	Gemeindestraßen	295.980	0	409.830	394.970	0	-508.820	50.000	800.000	110.000	0
	<i>Je EW.</i>	28	0	39	37	0	-48	5	75	10	0
66	Bundes- und Staatsstraßen	0	0	0	0	0	0	0	0	0	0
	<i>Je EW.</i>	0	0	0	0	0	0	0	0	0	0

Gemeinde

## 1 Markt Kirchseeon

Gld. Nr.	Aufgabenbereich	Einnahmen aus Verwaltung und Betrieb	Sonstige Finanzeinnahmen	Personalausgaben	Sächlicher Ver.- und Betriebsaufwand, weitere Finanzausgaben	Zuweisungen und Zuschüsse	Zuschussbedarf (Sp.3 und 4 ./.5 bis 7)	Objektbezogene Einnahmen des Verm.-HH	Baumaßnahmen	Sonstige Investitionsausgaben	Verpflichtungsermächtigungen
	Gruppierungsziffer	10 - 17	20-22, 24-26	40 - 46	50-68,84	70 - 78		30 - 36	94 - 96	92,93,98,99	
		EUR	EUR	EUR	EUR	EUR	EUR	EUR	EUR	EUR	EUR
1	2	3	4	5	6	7	8	9	10	11	12
67	Straßenbeleuchtung und -reinigung <i>Je EW.</i>	0 0	0 0	114.620 11	171.900 16	0 0	-286.520 -27	0 0	270.000 25	75.000 7	0 0
68	Parkeinrichtungen <i>Je EW.</i>	0 0	0 0	0 0	200 0	0 0	-200 0	40.000 4	100.000 9	0 0	0 0
69	Wasserläufe, Wasserbau <i>Je EW.</i>	2.000 0	0 0	5.510 1	13.600 1	1.010 0	-18.120 -2	0 0	0 0	0 0	0 0
<b>6</b>	<b>Bau- und Wohnungswesen, Verkehr</b> <i>Je EW.</i>	<b>497.980</b> 47	<b>3.820</b> 0	<b>1.187.290</b> 0	<b>953.670</b> 89	<b>5.920</b> 0	<b>-1.645.080</b> -156	<b>101.530</b> 10	<b>1.170.000</b> 109	<b>185.000</b> 17	<b>0</b> 0
70	Abwasserbeseitigung <i>Je EW.</i>	39.800 4	29.610 3	30 0	69.300 7	0 0	80 0	31.610 3	0 0	29.610 3	0 0
72	Abfallbeseitigung <i>Je EW.</i>	893.100 84	25.000 2	122.470 12	856.490 81	0 0	-60.860 -6	0 0	70.000 7	0 0	0 0
73	Märkte <i>Je EW.</i>	0 0	0 0	30 0	30.100 3	0 0	-30.130 -3	0 0	0 0	5.000 0	0 0
75	Bestattungswesen <i>Je EW.</i>	81.500 8	0 0	49.700 5	145.300 14	0 0	-113.500 -11	0 0	100.000 9	13.000 1	0 0
76	Sonstige öffentliche Einrichtungen <i>Je EW.</i>	0 0	0 0	0 0	0 0	0 0	0 0	0 0	0 0	0 0	0 0
78	Förderung der Land- und Forstwirtschaft <i>Je EW.</i>	0 0	0 0	0 0	830 0	350 0	-1.180 0	0 0	0 0	0 0	0 0
79	Fremdenverkehr, sonstige Förderung von Wirtschaft und Verkehr <i>Je EW.</i>	0 0	0 0	0 0	37.000 3	0 0	-37.000 -3	0 0	0 0	12.000 1	0 0
<b>7</b>	<b>Öffentliche Einrichtungen, Wirtschaftsförderung</b> <i>Je EW.</i>	<b>1.014.400</b> 96	<b>54.610</b> 5	<b>172.230</b> 0	<b>1.139.020</b> 108	<b>350</b> 0	<b>-242.590</b> -23	<b>31.610</b> 3	<b>170.000</b> 16	<b>59.610</b> 5	<b>0</b> 0
81	Versorgungsunternehmen <i>Je EW.</i>	41.790 4	253.500 24	0 0	84.930 8	0 0	210.360 20	8.000 1	165.000 16	0 0	0 0

Gemeinde

## 1 Markt Kirchseeon

Gld. Nr.	Aufgabenbereich	Einnahmen aus Verwaltung und Betrieb	Sonstige Finanzeinnahmen	Personalausgaben	Sächlicher Verw.- und Betriebsaufwand, weitere Finanzausgaben	Zuweisungen und Zuschüsse	Zuschussbedarf (Sp.3 und 4 ./.5 bis 7)	Objektbezogene Einnahmen des Verm.-HH	Baumaßnahmen	Sonstige Investitionsausgaben	Verpflichtungsermächtigungen
	Gruppierungsziffer	10 - 17	20-22, 24-26	40 - 46	50-68,84	70 - 78		30 - 36	94 - 96	92,93,98,99	
		EUR	EUR	EUR	EUR	EUR	EUR	EUR	EUR	EUR	EUR
1	2	3	4	5	6	7	8	9	10	11	12
87	Sonstige wirtschaftliche Unternehmen <i>Je EW.</i>	0 0	0 0	0 0	0 0	0 0	0 0	0 0	0 0	0 0	0 0
88	Allgemeines Grundvermögen <i>Je EW.</i>	177.770 17	0 0	38.880 4	327.520 31	0 0	-188.630 -18	9.000.000 847	55.000 5	2.002.500 189	0 0
89	Allgemeines Sondervermögen <i>Je EW.</i>	0 0	0 0	0 0	7.570 1	0 0	-7.570 -1	0 0	0 0	0 0	0 0
8	<b>Wirtschaftliche Unternehmen, Allgemeines Grundvermögen</b> <i>Je EW.</i>	<b>219.560</b> 21	<b>253.500</b> 24	<b>38.880</b> 0	<b>420.020</b> 40	<b>0</b> 0	<b>14.160</b> 1	<b>9.008.000</b> 848	<b>220.000</b> 21	<b>2.002.500</b> 189	<b>0</b> 0
	<b>Gesamt</b> <i>Je EW.</i>	<b>5.191.420</b> 488	<b>652.230</b> 61	<b>4.626.110</b> 436	<b>7.224.830</b> 680	<b>4.283.940</b> 402	<b>-10.291.230</b> -970	<b>9.655.140</b> 910	<b>3.878.000</b> 364	<b>2.713.110</b> 256	<b>0</b> 0

\*\*\* Ende der Liste "Haushaltsquerschnitt - Einzelpläne 0-8" \*\*\*

# Gesamtplan für das Haushaltsjahr 2022

## 2. Haushaltsquerschnitt - Einzelplan 9

- in EUR -

Gemeinde : Markt Kirchseeon

Einwohner: 10.622

Stand : 30.06.2021

Gemeinde

## 1 Markt Kirchseeon

Gld. Nr.	Aufgabenbereich	Steuern und allgemeine Zuweisungen	Einnahmen aus Verw. u. Betrieb Sonstige Finanzeinnahmen	Deckungsreserve	Sonstige Finanzausgaben	Überschuss (Sp.3+4 ./5+6)	Sonstige Einnahmen des VMH	Sonstige Ausgaben des VMH
	Gruppierungsziffer	00 - 08	158,20,21, 23,26-28	47, 85	80-84,86		30,31,37	90,91,97, 990,992
		EUR	EUR	EUR	EUR	EUR	EUR	EUR
1	2	3	4	5	6	7	8	9
90	Steuern, allgemeine Zuweisungen und allgemeine Umlagen <i>Je EW.</i>	15.845.700 1492	0 0	0 0	5.980.000 563	9.865.700 929	180.000 17	0 0
91	Sonstige allgemeine Finanzwirtschaft <i>Je EW.</i>	0 0	963.440 91	120.000 11	417.910 39	425.530 40	391.360 37	3.635.390 342
92	Abwicklung der Vorjahre <i>Je EW.</i>	0 0	0 0	0 0	0 0	0 0	0 0	0 0
<b>9</b>	<b>Allgemeine Finanzwirtschaft</b> <i>Je EW.</i>	<b>15.845.700</b> 1492	<b>963.440</b> 91	<b>120.000</b> 0	<b>6.397.910</b> 602	<b>10.291.230</b> 969	<b>571.360</b> 54	<b>3.635.390</b> 342
	<b>Gesamt</b> <i>Je EW.</i>	<b>15.845.700</b> 1492	<b>963.440</b> 91	<b>120.000</b> 11	<b>6.397.910</b> 602	<b>10.291.230</b> 969	<b>571.360</b> 54	<b>3.635.390</b> 342

\*\*\* Ende der Liste "Haushaltsquerschnitt - Einzelplan 9" \*\*\*

# Gesamtplan für das Haushaltsjahr 2022

## 3. Gruppierungsübersicht

- in EUR -



## Gruppierungsübersicht

Grupp.-Nr.	Bezeichnung der Hauptgruppen, Gruppen und Untergruppen	Ansatz	je	Ansatz	Rechnungs.-Erg.
		2022	Einwohner in	2021	2020
		EUR	EUR	EUR	EUR
<b>Einnahmen</b>					
<b>E I N N A H M E N D E S V E R W A L T U N G S H A U S H A L T E S</b>					
<hr/>					
<b>0</b>	<b>Steuern, Allgemeine Zuweisungen</b>				
<b>00</b>	<b>Realsteuern</b>				
000	Grundsteuer A	21.700	2,04	21.700	21.745,46
001	Grundsteuer B	1.230.000	115,80	1.230.000	1.225.613,50
003	Gewerbesteuer (brutto)	2.500.000	235,36	1.750.000	2.036.794,40
<b>00</b>	<b>ZWISCHENSUMME</b>	<b>3.751.700</b>	<b>353,20</b>	<b>3.001.700</b>	<b>3.284.153,36</b>
<b>01</b>	<b>Gemeindeanteile an Gemeinschaftssteuern</b>				
010	Einkommensteuer	7.860.000	739,97	7.546.500	7.400.057,00
012	Umsatzsteuer	325.000	30,60	370.000	382.739,00
<b>01</b>	<b>ZWISCHENSUMME</b>	<b>8.185.000</b>	<b>770,57</b>	<b>7.916.500</b>	<b>7.782.796,00</b>
<b>02</b>	<b>Andere Steuern</b>				
022	Hundsteuer	26.000	2,45	26.000	26.775,00
027	Zweitwohnungssteuer	0	0,00	0	0,00
029	Sonstige örtliche Steuern	0	0,00	0	0,00
<b>02</b>	<b>ZWISCHENSUMME</b>	<b>26.000</b>	<b>2,45</b>	<b>26.000</b>	<b>26.775,00</b>
<b>03</b>	<b>Steuerähnliche Einnahmen</b>				
032	Sonstige steuerähnliche Einnahmen	0	0,00	0	0,00
<b>04</b>	<b>Schlüsselzuweisungen</b>				
041	vom Land	2.887.000	271,79	2.500.000	2.602.436,00
<b>05</b>	<b>Bedarfszuweisungen (einschl. Stabilisierungshilfen)</b>				
051	vom Land	0	0,00	0	0,00
<b>06</b>	<b>Sonstige allgemeine Zuweisungen</b>				
060	vom Bund	0	0,00	0	0,00
061	vom Land	996.000	93,77	958.500	1.584.848,19
062	von Gemeinden/Gv	0	0,00	0	0,00
063	von Verwaltungsgemeinschaften	0	0,00	0	0,00
<b>06</b>	<b>ZWISCHENSUMME</b>	<b>996.000</b>	<b>93,77</b>	<b>958.500</b>	<b>1.584.848,19</b>
<b>07</b>	<b>Allgemeine Umlagen</b>				
072	von Gemeinden/Gv	0	0,00	0	0,00
<b>08</b>	<b>Allg.Zuweisungen aus bes. Abrechnungsverfahren</b>				
081	Überlassung des Aufkommens an Verwarnungs- geldern und Geldbußen	0	0,00	0	0,00
<b>09</b>	<b>Ausgleichsleistungen</b>				
092	Leistungen des Landes aus der Umsetzung des Vierten Gesetzes für moderne Dienstleistungen am Arbeitsmarkt	0	0,00	0	0,00
<b>0</b>	<b>Z W I S C H E N S U M M E</b>	<b>15.845.700</b>	<b>1.491,78</b>	<b>14.402.700</b>	<b>15.281.008,55</b>
	<b>STEUERN, ALLGEMEINE ZUWEISUNGEN</b>				
<b>1</b>	<b>Einnahmen aus Verwaltung und Betrieb</b>				
10	Verwaltungsgebühren	101.100	9,52	96.000	84.451,38
11	Benutzungsgebühren und ähnliche Entgelte	1.051.480	98,99	1.039.860	940.563,72
12	Zweckgebundene Abgaben	0	0,00	0	0,00
13	Einnahmen aus Verkauf	106.400	10,02	106.650	94.373,21
14	Mieten und Pachten	238.370	22,44	241.450	262.604,14
15	sonstige Verwaltungs- und Betriebseinnahmen	556.350	52,38	115.690	73.378,48

## Gruppierungsübersicht

Grupp.-Nr.	Bezeichnung der Hauptgruppen, Gruppen und Untergruppen	Ansatz	je	Ansatz	Rechnungs.-Erg.
		2022	Einwohner in	2021	2020
		EUR	EUR	EUR	EUR
<b>Einnahmen</b>					
10-15	<b>ZWISCHENSUMME</b>	<b>2.053.700</b>	<b>193,34</b>	<b>1.599.650</b>	<b>1.455.370,93</b>
<b>16</b>	<b>Erstattungen von Ausgaben des Verwaltungs- haushaltes</b>				
160	vom Bund, ERP-Sondervermögen	0	0,00	0	0,00
161	vom Land	3.000	0,28	7.000	0,00
162	von Gemeinden/Gv	125.000	11,77	125.000	139.536,80
163	von Zweckverbänden und dgl.	120	0,01	100	70,22
164	von Trägern der gesetzlichen Sozialversicherung	0	0,00	0	0,00
165	von kommunalen Sonderrechnungen	102.500	9,65	92.500	93.884,17
166	von sonstigen öffentlichen Sonderrechnungen	0	0,00	0	0,00
167	von privaten Unternehmen	0	0,00	0	0,00
168	von übrigen Bereichen	10.120	0,95	10.120	10.096,52
169	Innere Verrechnungen	545.900	51,39	564.120	525.672,41
<b>16</b>	<b>ZWISCHENSUMME</b>	<b>786.640</b>	<b>74,06</b>	<b>798.840</b>	<b>769.260,12</b>
<b>17</b>	<b>Zuweisungen und Zuschüsse für laufende Zwecke</b>				
170	vom Bund, ERP-Sondervermögen	17.500	1,65	36.500	12.649,34
171	vom Land	2.281.780	214,82	2.400.840	2.425.910,45
172	von Gemeinden/Gv	13.600	1,28	12.200	13.449,65
173	von Zweckverbänden und dgl.	0	0,00	0	0,00
174	von Trägern der gesetzlichen Sozialversicherung	0	0,00	0	0,00
175	von kommunalen Sonderrechnungen	0	0,00	0	0,00
176	von sonstigen öffentlichen Sonderrechnungen	0	0,00	25.000	23.155,02
177	von privaten Unternehmen	0	0,00	0	0,00
178	von übrigen Bereichen	38.200	3,60	35.500	19.684,53
<b>17</b>	<b>ZWISCHENSUMME</b>	<b>2.351.080</b>	<b>221,34</b>	<b>2.510.040</b>	<b>2.494.848,99</b>
<b>19</b>	<b>Aufgabenbezogene Leistungsbeteiligung des Bundes</b>				
191	Leistungsbeteiligung bei Leistungen für Unterkunft und Heizung an Arbeitssuchende	0	0,00	0	0,00
192	Leistungsbeteiligung bei Leistungen zur Sicherung des Lebensunterhalts nach SGB II (ohne Leistungen für Unterkunft und Heizung)	0	0,00	0	0,00
193	Leistungsbeteiligung bei der Eingliederung von Arbeitssuchenden nach SGB II	0	0,00	0	0,00
<b>19</b>	<b>ZWISCHENSUMME</b>	<b>0</b>	<b>0,00</b>	<b>0</b>	<b>0,00</b>
<b>1</b>	<b>Z W I S C H E N S U M M E</b>	<b>5.191.420</b>	<b>488,75</b>	<b>4.908.530</b>	<b>4.719.480,04</b>
	<b>EINNAHMEN AUS VERWALTUNG UND BETRIEB ERSTATTUNGEN UND ZUWEISUNGEN</b>				
<b>2</b>	<b>Sonstige Finanzeinnahmen</b>				
<b>20</b>	<b>Zinseinnahmen</b>				
202	von Gemeinden/Gv	0	0,00	0	0,00
203	von Zweckverbänden und dgl.	0	0,00	0	0,00
204	von Trägern der gesetzlichen Sozialversicherung	0	0,00	0	0,00
205	von kommunalen Sonderrechnungen	0	0,00	0	0,00
206	von sonstigen öffentlichen Sonderrechnungen	3.270	0,31	3.270	3.338,83
207	von privaten Unternehmen sowie von Kreditinstituten (einschl. Sparkassen)	550	0,05	550	552,20
208	von übrigen Bereichen	0	0,00	0	0,00

## Gruppierungsübersicht

Grupp.-Nr.	Bezeichnung der Hauptgruppen, Gruppen und Untergruppen	Ansatz	je	Ansatz	Rechnungs.-Erg.
		2022	Einwohner in	2021	2020
		EUR	EUR	EUR	EUR
<b>Einnahmen</b>					
209	Innere Darlehen	0	0,00	0	0,00
<b>20</b>	<b>ZWISCHENSUMME</b>	<b>3.820</b>	<b>0,36</b>	<b>3.820</b>	<b>3.891,03</b>
21	Gewinnanteile von wirtschaftlichen Unternehmen und aus Beteiligungen	13.000	1,22	13.000	13.059,20
22	Konzessionsabgaben	240.500	22,64	237.000	243.499,88
<b>23</b>	<b>Schuldendiensthilfen</b>				
230	vom Bund, ERP-Sondervermögen	0	0,00	0	0,00
231	vom Land	0	0,00	0	0,00
232	von Gemeinden/Gv	0	0,00	0	0,00
233	von Zweckverbänden und dgl.	0	0,00	0	0,00
234	von Trägern der gesetzlichen Sozialversicherung	0	0,00	0	0,00
235	von kommunalen Sonderrechnungen	0	0,00	0	0,00
236	von sonstigen öffentlichen Sonderrechnungen	0	0,00	0	0,00
237	von privaten Unternehmen	0	0,00	0	0,00
238	von übrigen Bereichen	0	0,00	0	0,00
<b>23</b>	<b>ZWISCHENSUMME</b>	<b>0</b>	<b>0,00</b>	<b>0</b>	<b>0,00</b>
<b>24</b>	<b>Ersatz von sozialen Leistungen außerhalb von Einrichtungen</b>				
240	Kostenbeiträge und Aufwandungsersatz; Kostenersatz - überörtliche Träger	0	0,00	0	0,00
241	Kostenbeiträge und Aufwandungsersatz; Kostenersatz - örtliche Träger	0	0,00	0	0,00
242	Unterhaltsansprüche gegen bürgerlich- rechtlich Unterhaltsverpflichtete - überörtlicher Träger	0	0,00	0	0,00
243	Unterhaltsansprüche gegen bürgerlich-rechtl. Unterhaltsverpflichtete - örtlicher Träger	0	0,00	0	0,00
244	Leistungen von Sozialleistungsträgern - überörtlicher Träger	0	0,00	0	0,00
245	Leistungen von Sozialleistungsträgern - örtlicher Träger	0	0,00	0	0,00
246	Sonstige Ersatzleistungen - überörtlicher Träger	0	0,00	0	0,00
247	Sonstige Ersatzleistungen - örtlicher Träger	0	0,00	0	0,00
248	Rückzahlung gewährter Hilfen (einschließlich Zinsen von Darlehen) - überörtlicher Träger	0	0,00	0	0,00
249	Rückzahlung gewährter Hilfen (einschl. Zinsen von Darlehen) - örtlicher Träger	0	0,00	0	0,00
<b>24</b>	<b>ZWISCHENSUMME</b>	<b>0</b>	<b>0,00</b>	<b>0</b>	<b>0,00</b>
<b>25</b>	<b>Ersatz von sozialen Leistungen in Einrichtungen</b>				
250	Kostenbeiträge und Aufwandungsersatz; Kostenersatz - überörtlicher Träger	0	0,00	0	0,00
251	Kostenbeiträge und Aufwandungsersatz; Kostenersatz - örtlicher Träger	0	0,00	0	0,00
252	Unterhaltsansprüche gegen bürgerlich-rechtlich Unterhaltsverpflichtete - überörtlicher Träger	0	0,00	0	0,00
253	Unterhaltsansprüche gegen bürgerlich-rechtl. Unterhaltsverpflichtete - örtlicher Träger	0	0,00	0	0,00
254	Leistungen von Sozialleistungsträgern - überörtlicher Träger	0	0,00	0	0,00

## Gruppierungsübersicht

Grupp.-Nr.	Bezeichnung der Hauptgruppen, Gruppen und Untergruppen	Ansatz	je	Ansatz	Rechnungs.-Erg.
		2022	Einwohner in	2021	2020
		EUR	EUR	EUR	EUR
<b>Einnahmen</b>					
255	Leistungen von Sozialleistungsträgern - örtlicher Träger	0	0,00	0	0,00
256	Sonstige Ersatzleistungen - überörtlicher Träger	0	0,00	0	0,00
257	Sonstige Ersatzleistungen - örtlicher Träger	0	0,00	0	0,00
258	Rückzahlung gewährter Hilfen (einschließlich Zinsen von Darlehen) - überörtlicher Träger	0	0,00	0	0,00
259	Rückzahlung gewährter Hilfen (einschl. Zinsen von Darlehen) - örtlicher Träger	0	0,00	0	0,00
<b>25</b>	<b>ZWISCHENSUMME</b>	<b>0</b>	<b>0,00</b>	<b>0</b>	<b>0,00</b>
26	Weitere Finanzeinnahmen	365.300	34,39	170.540	349.331,89
<b>27</b>	<b>Kalkulatorische Einnahmen</b>				
270	Abschreibungen auf Anschaffungs- und Herstellungskosten	551.530	51,92	318.000	401.291,22
271	Abschreibungen auf zuwendungsfinanzierten Investitionsaufwand	0	0,00	0	0,00
272	Abschreibungen auf Wiederbeschaffungszeitwerte	0	0,00	0	0,00
275	Verzinsung des Anlagekapitals	411.910	38,78	312.150	282.463,71
<b>27</b>	<b>ZWISCHENSUMME</b>	<b>963.440</b>	<b>90,70</b>	<b>630.150</b>	<b>683.754,93</b>
<b>28</b>	<b>Zuführung vom Vermögenshaushalt</b>				
280	Zuführung vom Vermögenshaushalt (ohne Sonderrücklagen)	0	0,00	0	0,00
281-289	Zuführung vom Vermögenshaushalt (aus Sonderrücklagen zum Ausgleich von Gebühren- schwankungen, für die Rekultivierung und Nachsorge von Abfallentsorgungsanlagen, für Versorgungsrücklagen oder für Abschreibungen auf Wiederbeschaffungszeitwerte)	29.610	2,79	19.620	21.585,93
<b>28</b>	<b>ZWISCHENSUMME</b>	<b>29.610</b>	<b>2,79</b>	<b>19.620</b>	<b>21.585,93</b>
<b>29</b>	<b>Übertragungs- und Abschlussbuchungen</b>				
295	Abschlusstechnische Vorgänge (Ist-Überschuss des Verwaltungshaushalts)	0	0,00	0	0,00
<b>2</b>	<b>ZWISCHENSUMME SONSTIGE FINANZEINNAHMEN</b>	<b>1.615.670</b>	<b>152,10</b>	<b>1.074.130</b>	<b>1.315.122,86</b>
<b>0-2999</b>	<b>GESAMTEINNAHMEN DES VERWALTUNGSHAUSHALTES</b>	<b>22.652.790</b>	<b>2.132,63</b>	<b>20.385.360</b>	<b>21.315.611,45</b>
<b>3</b>	<b>EINNAHMEN DES VERMÖGENSHAUSHALTES</b>				
<b>30</b>	<b>Zuführung vom Verwaltungshaushalt</b>				
300	Zuführung vom Verwaltungshaushalt (ohne Sonderrücklagen)	391.360	36,84	101.850	2.251.369,94
301-309	Zuführung vom Verwaltungshaushalt (für Sonderrücklagen zum Ausgleich von Gebühren- schwankungen, für Abschreibungen auf zuwendungs- finanziertes Vermögen, für die Rekultivierung und Nachsorge von Abfallentsorgungsanlagen oder für	0	0,00	0	2.080,37

## Gruppierungsübersicht

Grupp.-Nr.	Bezeichnung der Hauptgruppen, Gruppen und Untergruppen	Ansatz	je	Ansatz	Rechnungs.-Erg.
		2022	Einwohner in	2021	2020
		EUR	EUR	EUR	EUR
<b>Einnahmen</b>					
	Versorgungsrücklagen, für Abschreibungen auf Wiederbeschaffungszeitwerte)				
<b>30</b>	<b>ZWISCHENSUMME</b>	<b>391.360</b>	<b>36,84</b>	<b>101.850</b>	<b>2.253.450,31</b>
<b>31</b>	<b>Entnahmen aus Rücklagen</b>				
310	Entnahmen aus Rücklagen (ohne Sonderrücklagen)	0	0,00	810.440	903.730,00
311	Entnahmen aus Sonderrücklagen für Abschreibungs- erlöse auf zuwendungsfinanziertes Vermögen	0	0,00	0	0,00
312	Entnahmen aus Sonderrücklagen für die Rekultivierung und Nachsorge von Abfallentsorgungsanlagen	0	0,00	0	0,00
313	Entnahmen aus Sonderrücklagen zum Ausgleich von Gebührenschwankungen	29.610	2,79	19.620	21.585,93
314	Entnahmen aus Sonderrücklagen für Abschreibungs- erlöse auf Wiederbeschaffungszeitwerte	0	0,00	0	0,00
315	Entnahmen aus Sonderrücklagen für im Haushaltsjahr nicht verausgabte wiederkehrende Beiträge	0	0,00	0	0,00
316-319	Entnahmen aus sonstigen Sonderrücklagen	0	0,00	0	0,00
<b>31</b>	<b>ZWISCHENSUMME</b>	<b>29.610</b>	<b>2,79</b>	<b>830.060</b>	<b>925.315,93</b>
<b>32</b>	<b>Rückflüsse von Darlehen</b>				
322	von Gemeinden/Gv	0	0,00	0	0,00
323	von Zweckverbänden und dgl.	0	0,00	0	0,00
324	von Trägern der gesetzlichen Sozialversicherung	0	0,00	0	0,00
325	von kommunalen Sonderrechnungen	0	0,00	0	0,00
326	von sonstigen öffentlichen Sonderrechnungen	10.430	0,98	10.430	17.603,26
327	von privaten Unternehmen	1.100	0,10	1.100	1.104,39
328	von übrigen Bereichen	6.000	0,56	5.930	5.931,45
<b>32</b>	<b>ZWISCHENSUMME</b>	<b>17.530</b>	<b>1,65</b>	<b>17.460</b>	<b>24.639,10</b>
<b>33</b>	<b>Einnahmen aus der Veräußerung von Beteiligungen und Rückflüsse von Kapitaleinlagen</b>				
331	Wertpapiere ohne Anteilsrechte	0	0,00	0	0,00
332	Anteilsrechte	0	0,00	0	0,00
333	Investmentzertifikate	0	0,00	0	0,00
334	Veräußerung von Finanzderivaten	0	0,00	0	0,00
339	sonstige Einnahmen	0	0,00	0	0,00
<b>33</b>	<b>ZWISCHENSUMME</b>	<b>0</b>	<b>0,00</b>	<b>0</b>	<b>0,00</b>
<b>34</b>	<b>Einnahmen aus der Veräußerung von Sachen des Anlagevermögens</b>				
340	Grundstücke, bauliche Anlagen, grundstücksgleiche Rechte	9.000.000	847,30	10.500.000	0,00
345	Bewegliche Sachen	0	0,00	0	9.400,00
<b>34</b>	<b>ZWISCHENSUMME</b>	<b>9.000.000</b>	<b>847,30</b>	<b>10.500.000</b>	<b>9.400,00</b>
35	Beiträge und ähnlichen Entgelte	2.000	0,19	2.000	0,00
<b>36</b>	<b>Zuweisungen und Zuschüsse für Investitionen und Investitionsförderungsmaßnahmen</b>				
360	vom Bund, ERP-Sondervermögen	0	0,00	0	0,00
361	vom Land	786.000	74,00	1.062.050	1.166.271,48
362	von Gemeinden/Gv	0	0,00	0	0,00
363	von Zweckverbänden und dgl.	0	0,00	0	0,00
364	von Trägern der gesetzlichen Sozialversicherung	0	0,00	0	0,00
365	von kommunalen Sonderrechnungen	0	0,00	0	0,00
366	von sonstigen öffentlichen Sonderrechnungen	0	0,00	0	0,00

## Gruppierungsübersicht

Grupp.-Nr.	Bezeichnung der Hauptgruppen, Gruppen und Untergruppen	Ansatz	je	Ansatz	Rechnungs.-Erg.
		2022	Einwohner in	2021	2020
		EUR	EUR	EUR	EUR
<b>Einnahmen</b>					
367	von privaten Unternehmen	0	0,00	0	0,00
368	von übrigen Bereichen	0	0,00	0	0,00
<b>36</b>	<b>ZWISCHENSUMME</b>	<b>786.000</b>	<b>74,00</b>	<b>1.062.050</b>	<b>1.166.271,48</b>
<b>37</b>	<b>Einnahmen aus Krediten und inneren Darlehen</b>				
370	vom Bund, ERP-Sondervermögen	0	0,00	0	0,00
371	vom Land	0	0,00	0	0,00
372	von Gemeinden/Gv	0	0,00	0	0,00
373	von Zweckverbänden und dgl.	0	0,00	0	0,00
374	von Trägern der gesetzlichen Sozialversicherung	0	0,00	0	0,00
375	von kommunalen Sonderrechnungen	0	0,00	0	0,00
376	von sonstigen öffentlichen Sonderrechnungen	0	0,00	0	0,00
377	von Kreditinstituten (einschl. Sparkassen)	0	0,00	-8.000.000	8.000.000,00
378	von übrigen Bereichen	0	0,00	0	0,00
379	Innere Darlehen	0	0,00	0	0,00
<b>37</b>	<b>ZWISCHENSUMME</b>	<b>0</b>	<b>0,00</b>	<b>-8.000.000</b>	<b>8.000.000,00</b>
<b>39</b>	<b>Übertragungs- und Abschlussbuchungen</b>				
392	Durchbuchung von Soll-Fehlbeträgen	0	0,00	0	0,00
395	Abschlusstechnische Vorgänge (Ist-Überschuss des Vermögenshaushalts)	0	0,00	0	0,00
<b>3</b>	<b>GESAMTEINNAHMEN DES VERMÖGENSHAUSHALTES</b>	<b>10.226.500</b>	<b>962,76</b>	<b>4.513.420</b>	<b>12.379.076,82</b>
	<b>GESAMTEINNAHMEN DES VWHH UND VMHH</b>	<b>32.879.290</b>	<b>3.095,39</b>	<b>24.898.780</b>	<b>33.694.688,27</b>

## Gruppierungsübersicht

Grupp.-Nr.	Bezeichnung der Hauptgruppen, Gruppen und Untergruppen	Ansatz	je	Ansatz	Rechnungs.-Erg.
		2022	Einwohner in	2021	2020
		EUR	EUR	EUR	EUR
<b>Ausgaben</b>					
<b>A U S G A B E N D E S V E R W A L T U N G S H A U S H A L T E S</b>					
<b>4</b>	<b>Personalausgaben</b>				
40	Aufwendungen für ehrenamtliche Tätigkeit	43.500	4,10	47.700	51.351,75
<b>41</b>	<b>Dienstbezüge und dgl.</b>				
410	Beamte	182.050	17,14	171.280	172.581,90
411	Versorgungsrücklage für aktive Beamte	0	0,00	0	0,00
414	Tariflich Beschäftigte	3.240.170	305,04	2.978.610	2.602.120,49
416	Beschäftigungsentgelte und dgl.	6.720	0,63	6.240	5.079,24
<b>42</b>	<b>Versorgungsbezüge und dgl.</b>				
420	Beamte	0	0,00	0	0,00
421	Versorgungsrücklage für Versorgungsempfänger	0	0,00	0	0,00
424	Tariflich Beschäftigte	0	0,00	0	0,00
428	Sonstige	0	0,00	0	0,00
<b>43</b>	<b>Beiträge zu Versorgungskassen</b>				
430	Beamte	157.000	14,78	151.580	158.298,46
434	Tariflich Beschäftigte	249.430	23,48	228.260	184.798,17
438	Sonstige	0	0,00	0	0,00
<b>44</b>	<b>Beiträge zur gesetzlichen Sozialversicherung</b>				
440	Beamte	0	0,00	0	0,00
444	Tariflich Beschäftigte	651.060	61,29	596.880	527.311,46
448	Sonstige	2.160	0,20	2.160	1.706,85
45	Beihilfen, Unterstützungen und dgl.	80.020	7,53	65.870	63.492,00
46	Personal-Nebenausgaben	14.000	1,32	16.500	10.510,28
<b>47</b>	<b>Deckungsreserve für Personalausgaben</b>				
470	Deckungsreserve gemäß § 11 KommHV-Kameralistik	50.000	4,71	70.000	0,00
471	Summarischer Ansatz gemäß § 34 Abs. 2 KommHV-Kameralistik	0	0,00	0	0,00
<b>4</b>	<b>SUMME DER PERSONALAUSGABEN</b>	<b>4.676.110</b>	<b>440,22</b>	<b>4.335.080</b>	<b>3.777.250,60</b>
<b>5/6</b>	<b>Sächlicher Verwaltungs- und Betriebsaufwand</b>				
50	Unterhaltung der Grundstücke und baulichen Anlagen	1.001.000	94,24	1.105.100	595.770,27
51	Unterhaltung des sonstigen unbeweglichen Vermögens	465.900	43,86	292.900	282.166,45
52	Geräte, Ausstattungs- und Ausrüstungsgegenstände, sonstige Gebrauchsgegenstände	157.120	14,79	128.220	120.296,43
53	Mieten und Pachten	70.150	6,60	64.140	82.654,85
54	Bewirtschaftung der Grundstücke, baulichen An- lagen, usw.	761.790	71,72	771.840	692.222,46
55	Haltung von Fahrzeugen	102.900	9,69	93.550	84.692,36
56	Besondere Aufwendungen für Bedienstete	100.100	9,42	75.300	50.293,20
<b>57-63</b>	<b>Weitere Verwaltungs- und Betriebsausgaben</b>				
638	statistische Zusammenfassung der Gruppen 57 bis 63 ohne die Untergruppe 639	831.400	78,27	866.900	783.156,10
639	Kosten der notwendigen Schülerbeförderung durch andere Verkehrsträger	130.000	12,24	130.000	98.292,16
64	Steuern, Versicherungen, Schadensfälle	573.080	53,95	275.750	210.362,35
65	Geschäftsausgaben	1.069.280	100,67	518.970	524.034,43

## Gruppierungsübersicht

Grupp.-Nr.	Bezeichnung der Hauptgruppen, Gruppen und Untergruppen	Ansatz	je	Ansatz	Rechnungs.-Erg.
		2022	Einwohner in	2021	2020
		EUR	EUR	EUR	EUR
<b>Ausgaben</b>					
<b>66</b>	<b>Weitere allgemeine sächliche Ausgaben</b>				
660	Verfüungsmittel	3.000	0,28	3.000	323,27
661	Mitgliedsbeiträge	14.120	1,33	13.970	13.813,76
662	Vermischte Ausgaben	3.050	0,29	1.550	739,62
<b>5-66</b>	<b>ZWISCHENSUMME</b>	<b>5.282.890</b>	<b>497,35</b>	<b>4.341.190</b>	<b>3.538.817,71</b>
<b>67</b>	<b>Erstattungen von Ausgaben des Verwaltungshaushalts</b>				
670	an Bund, ERP-Sondervermögen	0	0,00	0	0,00
671	an Land	0	0,00	0	0,00
672	an Gemeinden/Gv	396.000	37,28	376.500	363.054,48
673	an Zweckverbände und dgl.	0	0,00	0	0,00
674	an Träger der gesetzlichen Sozialversicherung	0	0,00	0	0,00
675	an kommunale Sonderrechnungen	0	0,00	0	0,00
676	an sonstige öffentliche Sonderrechnungen	0	0,00	0	0,00
677	an private Unternehmen	15.000	1,41	15.000	16.443,42
678	an übrige Bereiche	0	0,00	0	0,00
679	Innere Verrechnungen	545.900	51,39	564.120	525.672,41
<b>67</b>	<b>ZWISCHENSUMME</b>	<b>956.900</b>	<b>90,09</b>	<b>955.620</b>	<b>905.170,31</b>
<b>68</b>	<b>Kalkulatorische Kosten</b>				
680	Abschreibungen auf Anschaffungs- und Herstellungskosten	551.530	51,92	318.000	401.291,22
681	Abschreibungen aus zuwendungsfinanziertem Investitionsaufwand	0	0,00	0	0,00
682	Abschreibungen auf Wiederbeschaffungszeitwerte	0	0,00	0	0,00
685	Verzinsung des Anlagekapitals	411.910	38,78	312.150	282.463,71
<b>68</b>	<b>ZWISCHENSUMME</b>	<b>963.440</b>	<b>90,70</b>	<b>630.150</b>	<b>683.754,93</b>
<b>69</b>	<b>Aufgabenbezogene Leistungsbeteiligungen</b>				
690	Leistungsbeteiligung bei Leistungen für Unterkunft und Heizung (ohne Wohnungsbeschaffungs- und Umzugskosten) nach SGB II	0	0,00	0	0,00
691	Leistungsbeteiligung bei Leistungen für Unterkunft und Heizung (für Wohnungsbeschaffungs- und Umzugskosten) nach SGB II	0	0,00	0	0,00
692	Leistungsbeteiligung bei Leistungen zur Eingliederung von Arbeitsuchenden nach SGB II	0	0,00	0	0,00
693	Leistungsbeteiligung bei einmaligen Leistungen an Arbeitsuchende nach SGB II	0	0,00	0	0,00
694	Leistungsbeteiligung beim Arbeitslosengeld II nach SGB II (ohne Leistungen für Unterkunft und Heizung)	0	0,00	0	0,00
695	Leistungsbeteiligung bei der Eingliederung Arbeitsuchender nach SGB II	0	0,00	0	0,00
696	Leistungen für Bildung und Teilhabe nach SGB II im Rahmen einer gemeinsamen Einrichtung	0	0,00	0	0,00
<b>69</b>	<b>ZWISCHENSUMME</b>	<b>0</b>	<b>0,00</b>	<b>0</b>	<b>0,00</b>
<b>5-6</b>	<b>Z W I S C H E N S U M M E</b>	<b>7.203.230</b>	<b>678,13</b>	<b>5.926.960</b>	<b>5.127.742,95</b>
	<b>SÄCHLICHER VERWALTUNGS- U. BETRIEBSAUFWAND</b>				
<b>7</b>	<b>Zuweisungen und Zuschüsse (nicht für Investitionen)</b>				



## Gruppierungsübersicht

Grupp.-Nr.	Bezeichnung der Hauptgruppen, Gruppen und Untergruppen	Ansatz	je	Ansatz	Rechnungs.-Erg.
		2022	Einwohner in	2021	2020
		EUR	EUR	EUR	EUR
<b>Ausgaben</b>					
70	Zuschüsse für lfd. Zwecke an soziale oder ähnliche Einrichtungen	3.972.430	373,98	3.924.200	4.402.536,73
<b>71</b>	<b>Zuweisungen und sonstige Zuschüsse für laufende Zwecke</b>				
710	an Bund, ERP-Sondervermögen	0	0,00	0	0,00
711	an Land	8.500	0,80	8.500	8.121,00
712	an Gemeinden/Gv	0	0,00	0	0,00
713	an Zweckverbände und dgl.	255.770	24,08	256.960	233.479,99
714	an Träger der gesetzlichen Sozialversicherung	0	0,00	0	0,00
715	an kommunale Sonderrechnungen	0	0,00	0	0,00
716	an sonstige öffentliche Sonderrechnungen	0	0,00	0	0,00
717	an private Unternehmen	0	0,00	0	0,00
718	an übrige Bereiche	23.500	2,21	23.500	20.392,44
<b>71</b>	<b>ZWISCHENSUMME</b>	<b>287.770</b>	<b>27,09</b>	<b>288.960</b>	<b>261.993,43</b>
<b>72</b>	<b>Schuldendiensthilfen</b>				
722	an Gemeinden/Gv	0	0,00	0	0,00
723	an Zweckverbände und dgl.	0	0,00	0	0,00
724	an Träger der gesetzlichen Sozialversicherung	0	0,00	0	0,00
725	an kommunale Sonderrechnungen	0	0,00	0	0,00
726	an sonstige öffentliche Sonderrechnungen	0	0,00	0	0,00
727	an private Unternehmen	0	0,00	0	0,00
728	an übrige Bereiche	740	0,07	740	739,32
<b>72</b>	<b>ZWISCHENSUMME</b>	<b>740</b>	<b>0,07</b>	<b>740</b>	<b>739,32</b>
<b>73</b>	<b>Leistungen der Sozialhilfe einschl. Grundsicherung im Alter und bei Erwerbsminderung an natürliche Personen außerhalb von Einrichtungen</b>				
730	überörtlicher Träger	0	0,00	0	0,00
735	örtlicher Träger	0	0,00	0	0,00
739	Leistungen für Bildung und Teilhabe an natürliche Personen außerhalb von Einrichtungen	0	0,00	0	0,00
<b>74</b>	<b>Leistungen der Sozialhilfe einschl. Grundsicherung im Alter an natürliche Personen in Einrichtungen</b>				
740	überörtlicher Träger	0	0,00	0	0,00
745	örtlicher Träger	0	0,00	0	0,00
749	Leistungen für Bildung und Teilhabe an natürliche Personen in Einrichtungen	0	0,00	0	0,00
75	Leistungen an Kriegssopfer und ähnliche Berechtigte	0	0,00	0	0,00
76	Leistungen der Jugendhilfe an natürliche Personen außerhalb von Einrichtungen	0	0,00	0	0,00
77	Leistungen der Jugendhilfe an natürliche Personen in Einrichtungen	0	0,00	0	0,00
<b>78</b>	<b>Sonstige soziale Leistungen</b>				
781	Bildung und Teilhabe nach Bundeskindergeldgesetz	0	0,00	0	0,00
782	Originäre Leistungen für Bildung und Teilhabe nach SGB II	0	0,00	0	0,00
783	Leistungen für Unterkunft und Heizung an Arbeitssuchende nach SGB II	0	0,00	0	0,00
784	Leistungen zur Eingliederung Arbeitsuchender nach SGB II	0	0,00	0	0,00
785	Einmalige Leistungen an Arbeitsuchende nach SGB II Leistungen zur Sicherung des Lebensunterhalts	0	0,00	0	0,00

## Gruppierungsübersicht

Grupp.-Nr.	Bezeichnung der Hauptgruppen, Gruppen und Untergruppen	Ansatz	je	Ansatz	Rechnungs.-Erg.
		2022	Einwohner in	2021	2020
		EUR	EUR	EUR	EUR
<b>Ausgaben</b>					
786	Arbeitslosengeld II nach SGB II (ohne Leistungen für Unterkunft und Heizung)	0	0,00	0	0,00
787	Leistungen zur Eingliederung von Arbeitsuchenden nach SGB II	0	0,00	0	0,00
788	Weitere soziale Leistungen	23.000	2,17	3.000	3.627,72
<b>78</b>	<b>ZWISCHENSUMME</b>	<b>23.000</b>	<b>2,17</b>	<b>3.000</b>	<b>3.627,72</b>
79	Leistungen nach dem Asylbewerberleistungsgesetz	0	0,00	0	0,00
<b>7</b>	<b>Z W I S C H E N S U M M E</b>	<b>4.283.940</b>	<b>403,31</b>	<b>4.216.900</b>	<b>4.668.897,20</b>
	<b>ZUWEISUNGEN UND ZUSCHÜSSE DES VWHH</b>				
<b>8</b>	<b>Sonstige Finanzausgaben</b>				
<b>80</b>	<b>Zinsausgaben</b>				
800	an Bund	0	0,00	0	0,00
801	an Land	0	0,00	0	0,00
802	an Gemeinden/Gv	0	0,00	0	0,00
803	an Zweckverbände und dgl.	0	0,00	0	0,00
804	an Träger der gesetzlichen Sozialversicherung	0	0,00	0	0,00
805	an kommunale Sonderrechnungen	0	0,00	0	0,00
806	an sonstige öffentliche Sonderrechnungen	0	0,00	0	0,00
807	an Kreditinstitute (einschl. Sparkassen)	26.550	2,50	39.050	44.174,54
808	an übrige Bereiche	0	0,00	0	0,00
809	Innere Verrechnungen	0	0,00	0	0,00
<b>80</b>	<b>ZWISCHENSUMME</b>	<b>26.550</b>	<b>2,50</b>	<b>39.050</b>	<b>44.174,54</b>
<b>81</b>	<b>Steuerbeteiligungen</b>				
810	Gewerbesteuerumlage	230.000	21,65	180.000	134.136,00
<b>82</b>	<b>Allgemeine Zuweisungen</b>				
821	an Land	0	0,00	0	0,00
822	an Gemeinden/GV	0	0,00	0	0,00
<b>82</b>	<b>ZWISCHENSUMME</b>	<b>0</b>	<b>0,00</b>	<b>0</b>	<b>0,00</b>
<b>83</b>	<b>Allgemeine Umlagen</b>				
831	an Land	0	0,00	0	0,00
832	an Gemeinden/Gv	5.750.000	541,33	5.525.000	5.289.769,08
833	an Verwaltungsgemeinschaften	0	0,00	0	0,00
<b>83</b>	<b>ZWISCHENSUMME</b>	<b>5.750.000</b>	<b>541,33</b>	<b>5.525.000</b>	<b>5.289.769,08</b>
84	Weitere Finanzausgaben	21.600	2,03	10.520	20.190,77
<b>85</b>	<b>Deckungsreserve</b>				
850	Deckungsreserve gemäß § 11 KommHV-Kameralistik	70.000	6,59	50.000	0,00
851	Summarischer Ansatz gemäß § 34 Abs. 2 KommHV-Kameralistik	0	0,00	0	0,00
<b>86</b>	<b>Zuführung zum Vermögenshaushalt</b>				
860	Zuführung zum Vermögenshaushalt (ohne Sonderrücklagen)	391.360	36,84	101.850	2.251.369,94
861	Zuführung zum Vermögenshaushalt (Sonderrücklagen für Abschreibungserlöse aus zuwendungsfinanziertem Vermögen)	0	0,00	0	0,00
862	Zuführungen zum Vermögenshaushalt (Sonderrücklagen für die Rekultivierung und Nachsorge von Abfallentsorgungsanlagen)	0	0,00	0	0,00

## Gruppierungsübersicht

Grupp.-Nr.	Bezeichnung der Hauptgruppen, Gruppen und Untergruppen	Ansatz	je	Ansatz	Rechnungs.-Erg.
		2022	Einwohner in	2021	2020
		EUR	EUR	EUR	EUR
<b>Ausgaben</b>					
863	Zuführungen zum Vermögenshaushalt (Sonderrücklagen zum Ausgleich von Gebührenschwankungen)	0	0,00	0	2.080,37
864	Zuführung zum Vermögenshaushalt (Sonderrücklagen für Abschreibungserlöse auf Wiederbeschaffungszeitwerte)	0	0,00	0	0,00
865-869	Zuführung zum Vermögenshaushalt (sonstige Sonderrücklagen)	0	0,00	0	0,00
<b>86</b>	<b>ZWISCHENSUMME</b>	<b>391.360</b>	<b>36,84</b>	<b>101.850</b>	<b>2.253.450,31</b>
<b>89</b>	<b>Übertragungs- und Abschlussbuchungen</b>				
895	Abschlusstechnische Vorgänge (Ist-Fehlbetrag des Verwaltungshaushalts)	0	0,00	0	0,00
<b>8</b>	<b>Z W I S C H E N S U M M E</b> <b>SONSTIGE FINANZAUSGABEN</b>	<b>6.489.510</b>	<b>610,94</b>	<b>5.906.420</b>	<b>7.741.720,70</b>
<b>4-8999</b>	<b>G E S A M T A U S G A B E N</b> <b>DES VERWALTUNGSHAUSHALTES</b>	<b>22.652.790</b>	<b>2.132,60</b>	<b>20.385.360</b>	<b>21.315.611,45</b>
<b>9</b>	<b>A U S G A B E N D E S V E R M Ö G E N S H A U S H A L T E S</b>				
<b>90</b>	<b>Zuführung zum Verwaltungshaushalt</b>				
900	Zuführung zum Verwaltungshaushalt (ohne Sonderrücklagen)	0	0,00	0	0,00
901-909	Zuführung zum Verwaltungshaushalt (Sonderrücklagen zum Ausgleich von Gebühren- schwankungen, für die Rekultivierung und Nachsorge von Abfallentsorgungsanlagen, für Versorgungsrücklagen, für Abschreibungen auf Wiederbeschaffungszeitwerte)	29.610	2,79	19.620	21.585,93
<b>90</b>	<b>ZWISCHENSUMME</b>	<b>29.610</b>	<b>2,79</b>	<b>19.620</b>	<b>21.585,93</b>
<b>91</b>	<b>Zuführungen an Rücklagen</b>				
910	Zuführungen an Rücklagen (ohne Sonderrücklagen)	3.275.290	308,35	0	2.270.428,76
911-919	Zuführungen an Sonderrücklagen (Sonderrücklagen zum Ausgleich von Gebühren- schwankungen, für Abschreibungen aus zuwendungs- finanziertem Vermögen, für die Rekultivierung und Nachsorge von Abfallentsorgungsanlagen oder für Versorgungsrücklagen, für Abschreibungen auf Wiederbeschaffungszeitwerte, für im Haushaltsjahr nicht verausgabte wiederkehrende Beiträge)	0	0,00	0	2.080,37
<b>91</b>	<b>ZWISCHENSUMME</b>	<b>3.275.290</b>	<b>308,35</b>	<b>0</b>	<b>2.272.509,13</b>
<b>92</b>	<b>Gewährung von Darlehen</b>				
922	an Gemeinden/Gv	0	0,00	0	0,00
923	an Zweckverbänden und dgl.	0	0,00	0	0,00
924	an Träger der gesetzlichen Sozialversicherung	0	0,00	0	0,00
925	an kommunale Sonderrechnungen	0	0,00	0	0,00
926	an sonstige öffentliche Sonderrechnungen	0	0,00	0	0,00

## Gruppierungsübersicht

Grupp.-Nr.	Bezeichnung der Hauptgruppen, Gruppen und Untergruppen	Ansatz	je	Ansatz	Rechnungs.-Erg.
		2022	Einwohner in	2021	2020
		EUR	EUR	EUR	EUR
<b>Ausgaben</b>					
927	an private Unternehmen	0	0,00	0	0,00
928	an übrige Bereiche	50.000	4,71	50.000	0,00
<b>92</b>	<b>ZWISCHENSUMME</b>	<b>50.000</b>	<b>4,71</b>	<b>50.000</b>	<b>0,00</b>
<b>93</b>	<b>Ausgaben für den Erwerb von Sachen des Anlagevermögens (ohne Baumaßnahmen)</b>				
931	Wertpapiere ohne Anteilsrechte	0	0,00	0	0,00
932	Erwerb von Grundstücken, grundstücksgleichen Rechten, baulichen Anlagen	2.095.000	197,23	1.715.000	250.865,48
935	Erwerb von beweglichen Sachen des Anlage- vermögens	516.500	48,63	569.200	581.665,12
936,930	Anteilsrechte, Beteiligungen, Aktien, Geschäftsanteile	0	0,00	0	0,00
937	Investmentzertifikate	0	0,00	0	0,00
938	Kauf von Finanzderivaten	0	0,00	0	0,00
939	sonstige Ausgaben	0	0,00	0	180.000,00
<b>93</b>	<b>ZWISCHENSUMME</b>	<b>2.611.500</b>	<b>245,86</b>	<b>2.284.200</b>	<b>1.012.530,60</b>
<b>94,95,96</b>	<b>Baumaßnahmen</b>	<b>3.878.000</b>	<b>365,09</b>	<b>1.432.000</b>	<b>558.819,11</b>
<b>97</b>	<b>Tilgung von Krediten, Rückzahlung von inneren Darlehen</b>				
970	an Bund	0	0,00	0	0,00
971	an Land	0	0,00	0	0,00
972	an Gemeinden/Gv	0	0,00	0	0,00
973	an Zweckverbänden und dgl.	0	0,00	0	0,00
974	an Träger der gesetzlichen Sozialversicherung	0	0,00	0	0,00
975	an kommunale Sonderrechnungen	0	0,00	0	0,00
976	an sonstige öffentliche Sonderrechnungen	0	0,00	0	0,00
977	an Kreditinstitute (einschl. Sparkassen)	360.100	33,90	635.600	8.417.868,78
978	an übrige Bereiche	0	0,00	0	0,00
979	Innere Verrechnungen	0	0,00	0	0,00
<b>97</b>	<b>ZWISCHENSUMME</b>	<b>360.100</b>	<b>33,90</b>	<b>635.600</b>	<b>8.417.868,78</b>
<b>98</b>	<b>Zuweisungen und Zuschüsse für Investitionen</b>				
980	an Bund	0	0,00	0	0,00
981	an Land	0	0,00	0	0,00
982	an Gemeinden/Gv	0	0,00	0	0,00
983	an Zweckverbänden und dgl.	0	0,00	0	0,00
984	an Träger der gesetzlichen Sozialversicherung	0	0,00	0	0,00
985	an kommunale Sonderrechnungen	0	0,00	0	0,00
986	an sonstige öffentliche Sonderrechnungen	0	0,00	0	0,00
987	an private Unternehmen	12.000	1,13	82.000	9.992,00
988	an übrige Bereiche	10.000	0,94	10.000	85.771,27
<b>98</b>	<b>ZWISCHENSUMME</b>	<b>22.000</b>	<b>2,07</b>	<b>92.000</b>	<b>95.763,27</b>
<b>99</b>	<b>Sonstiges</b>				
990	Kreditbeschaffungskosten, Disagio	0	0,00	0	0,00
991	Ablösung von Dauerlasten	0	0,00	0	0,00
992	Deckung von Fehlbeträgen (Soll-Fehlbeträgen)	0	0,00	0	0,00
995	Abschlusstechnische Vorgänge (Ist-Fehlbetrag des Vermögenshaushalts)	0	0,00	0	0,00
<b>99</b>	<b>ZWISCHENSUMME</b>	<b>0</b>	<b>0,00</b>	<b>0</b>	<b>0,00</b>
<b>9</b>	<b>GESAMTAUSGABEN DES VERMÖGENSHAUSHALTES</b>	<b>10.226.500</b>	<b>962,77</b>	<b>4.513.420</b>	<b>12.379.076,82</b>

**Gruppierungsübersicht**

Grupp.-Nr.	Bezeichnung der Hauptgruppen, Gruppen und Untergruppen	Ansatz	je	Ansatz	Rechnungs.-Erg.
		2022	Einwohner in	2021	2020
		EUR	EUR	EUR	EUR
<b>Ausgaben</b>					
	<b>GESAMTAUSGABEN DES VWHH UND VMHH</b>	<b>32.879.290</b>	<b>3.095,37</b>	<b>24.898.780</b>	<b>33.694.688,27</b>

\*\*\* Ende der Liste "Gruppierungsübersicht" \*\*\*

# Übersicht zur Beurteilung der dauernden Leistungsfähigkeit in 1.000 Euro

	Haushaltsjahr					
	2020 1)	2021 2)	2022 3)	2023 4)	2024 4)	2025 4)
<b>1. Zuführung zum Vermögenshaushalt (Gr. 86)</b>	2.253	102	391	771	751	733
<b>abzüglich</b>						
1.1 Zuführung zum Vermögenshaushalt - Sonderrücklagen (Ugr. 863)	-	-	-	-	-	-
1.2 Bedarfszuweisung (UGr. 051)	-	-	-	-	-	-
1.3 Zuführung vom Vermögenshaushalt (Haushaltsstelle 91.280)	-	-	-	-	-	-
1.4 Ordentliche Tilgung von Krediten	387	358	360	329	437	612
<b>zuzüglich</b>						
1.5 Rückflüsse von Darlehen (Gr. 32)	25	17	17	17	17	17
1.6 Investitionspauschalen nach Art. 12 FAG (Haushaltsstelle 90.361)	177	180	180	180	180	180
<b>2. Bereinigtes Ergebnis</b>	<b>2.068</b>	<b>- 59</b>	<b>228</b>	<b>639</b>	<b>511</b>	<b>318</b>
<b>Ergänzende Angaben zum Verwaltungshaushalt 5)</b>						
3. Einmalige Einnahmen 6)	-	-	-	-	-	-
4. Einmalige Ausgaben 6)	771	634	100	72	53	-
<b>Nachrichtliche Angaben</b>						
5. Ausgaben für den Erwerb von beweglichen Sachen des Anlagevermögens (UGr. 935)	582	569	517	794	152	152
6. Baumaßnahmen an Straßen (Nr. 2.42 AllgZVKommGrPI; Gr. 94 - 96)	0	200	800	50	-	-
Einnahmen (Gr. 3590, 3599, 36) aus Zuwendungen, Beiträgen und ähnlichen Entgelten	40	40	50	50	50	50
7. Außerordentliche Tilgung von Krediten davon Tilgung zur Umschuldung 7)	8.031	278	-	-	-	-
	-	-	-	-	-	-
8. Renten (Leibrenten) für die Abtretung von Grundstücken (aus Ugr. 93201)	-	-	-	-	-	-
9. Leasingraten (soweit vermögenswirksam) 6)	-	-	-	-	-	-
10. Kalkulatorische Abschreibungen kostenrechnender Einrichtungen (UGr. 680)	401	318	552	563	574	585

1) Ergebnisse der letzten Jahresrechnung (Vorvorjahr zum Haushaltsjahr).

2) Ansätze aus dem Haushaltsplan des Vorjahres einschließlich Nachtragshaushaltsplänen.

3) Ansätze aus dem Haushaltsplan des Haushaltsjahres.

4) Ansätze aus dem Finanzplan für die darauf folgenden Haushaltsjahre.

5) Ausgeführt soll insbesondere werden,

- welche einmaligen Einnahmen und Ausgaben berücksichtigt wurden (Nrn. 3 und 4),
- wie hoch der Anteil

- der Ersatzbeschaffungen beim Erwerb von beweglichen Sachen des Anlagevermögens (Nr. 5) und

- der Erneuerungsbauvorhaben an Straßen (Nr. 2.42 Buchst. a AllgZVKommGrPI) bei den Straßenbaumaßnahmen (Nr. 6) ist,

- welche kostenrechnenden Einrichtungen mit welchem Kostendeckungsgrad erfaßt sind (Nr. 10), ferner

- ob und welche Ersatzdeckungsmittel nach § 22 Abs. 1 Satz 2 KommHV für die unter Nr. 2 ausgewiesenen Minderbeträge zur Verfügung stehen.

6) Die Angaben sind nach Art und Höhe zu erläutern.

7) Soweit mit der Umschuldung eine Laufzeitverlängerung verbunden ist, ist das anzugeben.

## 11. Entwicklung der Kassenkredite

Im Vorjahr (2021):

In der Haushaltssatzung festgesetzter Höchstbetrag: 3.000.000,00 €

	Jan TEUR	Feb TEUR	Mrz TEUR	Apr TEUR	Mai TEUR	Jun TEUR	Jul TEUR	Aug TEUR	Sep TEUR	Okt TEUR	Nov TEUR	Dez TEUR	Durchschnitt TEUR
maximaler Betrag	3.000	3.000	3.000	3.000	3.000	0	0	0	0	0	0	0	1.250
Niedrigste Ausschöpfung	3.000	3.000	3.000	3.000	3.000	0	0	0	0	0	0	0	1.250
Durchschnittl. Inanspruchnahme	3.000	3.000	3.000	3.000	3.000	0	0	0	0	0	0	0	1.250

Im Vorvorjahr (2020):

In der Haushaltssatzung festgesetzter Höchstbetrag: 3.000.000,00 €

	Jan TEUR	Feb TEUR	Mrz TEUR	Apr TEUR	Mai TEUR	Jun TEUR	Jul TEUR	Aug TEUR	Sep TEUR	Okt TEUR	Nov TEUR	Dez TEUR	Durchschnitt TEUR
maximaler Betrag	0	0	0	0	0	0	0	0	3.000	3.000	3.000	3.000	1.000
Niedrigste Ausschöpfung	0	0	0	0	0	0	0	0	0	3.000	3.000	3.000	750
Durchschnittl. Inanspruchnahme	0	0	0	0	0	0	0	0	100	3.000	3.000	3.000	758

<sup>8)</sup> Die durchschnittliche Inanspruchnahme ist wie folgt zu ermitteln:

Eine Gemeinde schöpft im März 2008 wie folgt ihren Kassenkredit aus:

maximaler Betrag:	6 Tage zu 600.000 €	
niedrigste Ausschöpfung:	17 Tage zu 50.000 €	
kein Kassenkredit	an 5 Tagen	
Kassenkredithöhe an den restlichen 3 Tagen:	70.000 €, 100.000 €, 400.000 €	
<b>Ermittlung der durchschnittlichen Inanspruchnahme der Kassenkredite:</b>		
6 x 600.000 €	=	3.600.000 €
17 x 50.000 €	=	850.000 €
		70.000 €
		100.000 €
		<u>400.000 €</u>
		5.020.000 €

Durchschnittliche Inanspruchnahme: 5.020.000 € / 31 Tage = 161.935 € = rund 162.000 €

# Einzelpläne für das Haushaltsjahr 2022

## Verwaltungshaushalt

- in EUR -



Gemeinde **1 Markt Kirchseeon**  
 Einzelplan **0 Allgemeine Verwaltung**  
 Abschnitt **00 Gemeindeorgane**  
 U-Abschnitt **0000 Gemeindeorgane**

Haushaltsstelle		Haushaltsansatz		Ergebnis der Jahresrechnung	Erläuterungen
Nr.	Bezeichnung	2022	2021	2020	Sonst. Amt DVM Vermerk
1	2	EUR	EUR	EUR	6
	<b>Einnahmen</b>	<b>0</b>	<b>0</b>	<b>0,00</b>	
	<b>Ausgaben</b>				
.40000	Aufwendungen für ehrenamtliche Tätigkeit	700	700	698,53	000
.40001	Entschädigung an ehrenamtlich tätige Bürgermeister	10.800	10.800	10.800,00	000
.40010	Sitzungsgelder <i>(Das Sitzungsgeld wurde ab Mai 2014 von 30,00 € auf 40,00 € je Sitzung angehoben. Ab Januar 2021 zzgl. 10 €/mtl. Technikpauschale)</i>	20.000	19.000	17.380,00	000
.41000	Sammelkonto - Beamtenbezüge (Bes1)	0	0	0,00	000
.41002	Dienstbezüge des berufsmäßigen Bürgermeisters	115.750	108.240	110.419,36	000
.41402	Sammelkonto - Entgelt für Beschäftigte (Bes2)	0	0	0,00	000
.43000	Beiträge zum Versorgungsverband für berufsmäßige Bürgermeister	43.000	41.250	40.433,80	000
.43402	Sammelkonto - Zusatzversorgungsbeiträge (Bes2)	0	0	0,00	000
.44400	Sozialversicherungsbeiträge für die Tariflich Beschäftigten	1.800	1.800	1.803,04	000
.44401	Sammelkonto - Sozialversicherungsbeiträge (Bes1)	0	0	0,00	000
.44402	Sammelkonto - Sozialversicherungsbeiträge (Bes2)	0	0	0,00	000
.45000	Beihilfen, Unterstützungen und dgl.	32.240	30.980	28.817,08	000
.46002	Sammelkonto - ZVK-Pauschsteuer (Bes2)	0	0	0,00	000
.55000	Fahrzeughaltungskosten (Betriebsstoffe und dgl. )	500	1.000	0,00	100
.57000	Weitere Verwaltungs- u. Betriebsausgaben	5.000	9.000	4.655,15	100
.63100	Aufwendungen für Städtepartnerschaften	3.000	5.000	2.321,58	100
.65200	Post- und Fernmeldegebühren, Wartungsgebühren	0	0	320,40	100
.65400	Dienstreisen, Fahrtkosten- und Auslagenersatz	100	100	0,00	100
.65800	Sonstige Geschäftsausgaben	7.000	7.000	8.116,29	100
.66000	Verfüungsmittel	3.000	3.000	323,27	100
	<b>Ausgaben</b>	<b>242.890</b>	<b>237.870</b>	<b>226.088,50</b>	
	<b>UAB 0000 Zu-/Überschuss</b>	<b>-242.890</b>	<b>-237.870</b>	<b>-226.088,50</b>	
	<b>Einnahmen</b>	<b>0</b>	<b>0</b>	<b>0,00</b>	
	<b>Ausgaben</b>	<b>242.890</b>	<b>237.870</b>	<b>226.088,50</b>	
	<b>AB 00 Zu-/Überschuss</b>	<b>-242.890</b>	<b>-237.870</b>	<b>-226.088,50</b>	

Gemeinde **1 Markt Kirchseeon**  
 Einzelplan **0 Allgemeine Verwaltung**  
 Abschnitt **02 Hauptverwaltung**  
 U-Abschnitt **0200 Hauptverwaltung**

Haushaltsstelle		Haushaltsansatz		Ergebnis der Jahresrechnung	Erläuterungen
Nr.	Bezeichnung	2022	2021	2020	Sonst. Amt DVM Vermerk
1	2	EUR	EUR	EUR	6
	<b>Einnahmen</b>				
.10000	Verwaltungsgebühren	100	100	0,00	000
.13000	Einnahmen aus Verkauf	100	150	68,40	000
.15000	Vermischte Einnahmen	100	150	90,00	000
.16300	Erstattung v. Verwaltungs- und Betriebs- ausgaben durch Zweckverbände und dgl. (z. B. Bayer. Gemeindetag KV Ebersberg)	120	100	70,22	000
.16500	Erstattg.v.Ausg.d.Verw.haush.v.öffentl. wirtschaftl.Unternehmen(Wasserw.Kirchs.)	100.000	90.000	91.441,00	000
.16800	Erstattung v. Verwaltungs- und Betriebs- ausgaben von übrigen Bereichen	120	120	120,00	000
.16910	Verwaltungskostenbeiträge Hallenbad	39.000	43.000	38.707,00	000
.16920	Verwaltungskostenbeiträge Kanalisation	10.000	10.000	9.411,00	000
.16930	Verwaltungskostenbeiträge Abfall- beseitigung	110.000	110.000	108.622,00	000
.16940	Verwaltungskostenbeiträge Kommunale Verkehrsüberwachung	26.000	23.000	26.020,00	000
.16950	Verwaltungskostenbeiträge Märkte	27.000	24.000	26.918,00	000
.16960	Verwaltungskostenbeiträge Bestattungs- wesen	55.000	46.000	54.445,00	000
.16970	Verwaltungskostenbeiträge Wirtschaftsförderung	20.000	*****	*****	
	<b>Einnahmen</b>	<b>387.540</b>	<b>346.620</b>	<b>355.912,62</b>	
	<b>Ausgaben</b>				
.41400	Dienstbezüge und dgl. für die Tariflich Beschäftigten	506.300	447.760	289.846,55	000
.41600	Beschäftigungsentgelte und dgl. für nebenberuflich Tätige (= für Austräger von "Kirchseeon aktuell")	5.820	5.820	4.779,24	000
.43000	Beiträge zum Versorgungsverband für Beamte	90.000	86.610	94.619,30	000
.43400	Zusatzversorgungsbeiträge für die Tariflich Beschäftigten	39.240	34.700	20.875,23	000
.44400	Sozialversicherungsbeiträge für die Tariflich Beschäftigten	101.260	89.710	57.057,19	000
.44800	Beiträge zur gesetzlichen Sozialver- sicherung für Sonstige(Aushilfen etc.) (= für Austräger von "Kirchseeon aktuell")	2.160	2.160	1.706,85	000
.45000	Beihilfen, Unterstützungen und dgl.	13.670	12.930	12.929,40	000
.52000	Beschaffung und Unterhalt von Geräten, Ausstattungs- und Gebrauchsgegenständen	4.000	4.000	2.566,88	100
.53000	Miete für Kopierer	10.500	9.500	10.332,21	100
.53001	Leasing-Raten für Dienstfahrzeug	3.600	3.600	3.530,34	100
.55000	Fahrzeughaltungskosten (Betriebsstoffe und dgl. ) für Dienstfahrzeug	2.000	2.200	1.250,22	100

**A. Verwaltungshaushalt - Einzelpläne**

Gemeinde **1 Markt Kirchseeon**  
 Einzelplan **0 Allgemeine Verwaltung**  
 Abschnitt **02 Hauptverwaltung**  
 U-Abschnitt **0200 Hauptverwaltung**

Haushaltsstelle		Haushaltsansatz		Ergebnis der Jahresrechnung	Erläuterungen
Nr.	Bezeichnung	2022	2021	2020	Sonst. Amt DVM Vermerk
1	2	EUR	EUR	EUR	6
.63200	Versch.Betriebsaufwand (z.B.Kosten für Verpfleg.,Veranstaltg.,Verbrauchsmat.)	2.000	2.000	1.623,40	000
.64000	Steuern, Versicherungen, Schadensfälle	95.000	98.000	94.226,09	000
.65000	Bürobedarf	6.000	6.000	7.676,66	100
.65100	Bücher, Zeitschriften, Amtsblätter	22.000	21.000	21.558,77	100
.65200	Post- und Fernmeldegebühren, Wartungs- gebühren	22.000	22.000	24.145,60	000
.65300	Öffentliche Bekanntmachungen	40.000	37.500	25.328,85	100
.65400	Dienstreisen, Fahrtkosten- und Auslagen- ersatz	2.500	2.500	1.053,16	100
.65500	Sachverständigen-, Gerichts- und ähnliche Kosten	25.000	20.000	15.990,76	100
.65800	Sonstige Geschäftsausgaben	5.000	11.000	492,80	100
.66100	Mitgliedsbeiträge an Verbände und Vereine	4.400	4.300	4.254,40	000
.84100	Ausgleichsabgabe nach dem Schwerbeschädigtengesetz	1.600	520	1.193,27	000
	<b>Ausgaben</b>	<b>1.004.050</b>	<b>923.810</b>	<b>697.037,17</b>	
	<b>UAB 0200 Zu-/Überschuss</b>	<b>-616.510</b>	<b>-577.190</b>	<b>-341.124,55</b>	

**A. Verwaltungshaushalt - Einzelpläne**

Gemeinde **1 Markt Kirchseeon**  
 Einzelplan **0 Allgemeine Verwaltung**  
 Abschnitt **02 Hauptverwaltung**  
 U-Abschnitt **0201 Agenda 21**

Haushaltsstelle		Haushaltsansatz		Ergebnis der Jahresrechnung 2020 EUR	Erläuterungen	
Nr.	Bezeichnung	2022 EUR	2021 EUR		Sonst. Amt DVM Vermerk	
1	2	3	4	5	6	
	<b>Einnahmen</b>	<b>0</b>	<b>0</b>	<b>0,00</b>		
	<b>Ausgaben</b>					
.65000	Geschäftsausgaben (z. B. für Berufsinformesse) künftig unter 0200.65800	*****	*****	628,32	100	
	<b>Ausgaben</b>	<b>0</b>	<b>0</b>	<b>628,32</b>		
	<b>UAB 0201 Zu-/Überschuss</b>	<b>0</b>	<b>0</b>	<b>-628,32</b>		

**A. Verwaltungshaushalt - Einzelpläne**

Gemeinde **1 Markt Kirchseeon**  
 Einzelplan **0 Allgemeine Verwaltung**  
 Abschnitt **02 Hauptverwaltung**  
 U-Abschnitt **0202 Soziales, Kinder und Senioren (SKS)**

Haushaltsstelle		Haushaltsansatz		Ergebnis der Jahresrechnung	Erläuterungen
Nr.	Bezeichnung	2022	2021	2020	Sonst. Amt DVM Vermerk
		EUR	EUR	EUR	
1	2	3	4	5	6
	<i>(Bis 2017 siehe Unterabschnitt 4000 !)</i>				
	<b>Einnahmen</b>				
.17400	Erstattg.d.gesetzl.Sozialvers.träger von Arb.geberaufwendungen bei Mutterschaft	*****	0	*****	
	<b>Einnahmen</b>	<b>0</b>	<b>0</b>	<b>0,00</b>	
	<b>Ausgaben</b>				
.41400	Dienstbezüge und dgl. für die Tariflich Beschäftigten	291.880	379.530	280.393,27	000
.43400	Zusatzversorgungsbeiträge für die Tariflich Beschäftigten	22.620	29.020	20.313,94	000
.44400	Sozialversicherungsbeiträge für die Tariflich Beschäftigten	58.380	76.960	55.422,53	000
.45000	Beihilfen, Unterstützungen und dgl.	60	60	51,60	000
.52000	Beschaffung und Unterhalt von Geräten, Ausstattungs- und Gebrauchsgegenständen	200	200	19,99	000
.55000	Fahrzeughaltungskosten (Betriebsstoffe und dgl. )	300	350	291,78	000
.64000	Steuern, Versicherungen, Schadensfälle	200	200	166,60	000
.65000	Geschäftsausgaben	2.000	3.000	1.475,60	000
.65200	Post- und Fernmeldegebühren, Wartungs- gebühren	800	750	803,78	000
.65400	Dienstreisen, Fahrtkosten und Auslagen- ersatz	500	500	338,70	000
	<b>Ausgaben</b>	<b>376.940</b>	<b>490.570</b>	<b>359.277,79</b>	
	<b>UAB 0202 Zu-/Überschuss</b>	<b>-376.940</b>	<b>-490.570</b>	<b>-359.277,79</b>	
	<b>Einnahmen</b>	<b>387.540</b>	<b>346.620</b>	<b>355.912,62</b>	
	<b>Ausgaben</b>	<b>1.380.990</b>	<b>1.414.380</b>	<b>1.056.943,28</b>	
	<b>AB 02 Zu-/Überschuss</b>	<b>-993.450</b>	<b>-1.067.760</b>	<b>-701.030,66</b>	

Gemeinde **1 Markt Kirchseeon**  
 Einzelplan **0 Allgemeine Verwaltung**  
 Abschnitt **03 Finanzverwaltung**  
 U-Abschnitt **0300 Finanzverwaltung**

Haushaltsstelle		Haushaltsansatz		Ergebnis der Jahresrechnung	Erläuterungen
Nr.	Bezeichnung	2022	2021	2020	Sonst. Amt DVM Vermerk
1	2	EUR	EUR	EUR	6
	<b>Einnahmen</b>				
.10010	Mahngebühren	2.500	2.500	2.568,70	000
.15000	Sonstige Verwaltungs- und Betriebsein- nahmen	50	50	20,00	000
.26100	Säumniszuschläge, Verzugszinsen, Beitreibungsgebühren und dgl.	40.000	20.000	163.794,54	000
	<b>Einnahmen</b>	<b>42.550</b>	<b>22.550</b>	<b>166.383,24</b>	
	<b>Ausgaben</b>				
.41400	Dienstbezüge und dgl. für die Tariflich Beschäftigten	393.850	382.350	369.188,49	000
.43400	Zusatzversorgungsbeiträge für die Tariflich Beschäftigten	30.530	29.630	26.779,85	000
.44400	Sozialversicherungsbeiträge für die Tariflich Beschäftigten	78.770	76.610	73.633,22	000
.45000	Beihilfen, Unterstützungen und dgl.	60	60	572,71	000
.52000	Beschaffung und Unterhalt von Geräten, Ausstattungs- und Gebrauchsgegenständen	2.500	2.500	1.416,66	000
.60000	EDV - Kosten	7.300	7.000	6.721,88	000
.64000	Steuern, Versicherungen, Schadensfälle	6.500	6.500	6.320,98	000
.65000	Bürobedarf	1.000	1.000	236,64	000
.65500	Gebühren für Kassen- und Rechnungs- prüfung	1.000	1.000	130,31	000
.65800	Konto- und Depotgebühren	20.000	10.000	20.247,24	000
.66100	Mitgliedsbeiträge an Verbände und Vereine	4.400	4.350	4.290,98	000
.66200	Vermischte Ausgaben	50	50	0,27	000
.84100	Sonstige Finanzausgaben (Säumniszu- schläge, Stundungs- und Verzugszinsen)	20.000	10.000	18.997,50	000
	<b>Ausgaben</b>	<b>565.960</b>	<b>531.050</b>	<b>528.536,73</b>	
	<b>UAB 0300 Zu-/Überschuss</b>	<b>-523.410</b>	<b>-508.500</b>	<b>-362.153,49</b>	
	<b>Einnahmen</b>	<b>42.550</b>	<b>22.550</b>	<b>166.383,24</b>	
	<b>Ausgaben</b>	<b>565.960</b>	<b>531.050</b>	<b>528.536,73</b>	
	<b>AB 03 Zu-/Überschuss</b>	<b>-523.410</b>	<b>-508.500</b>	<b>-362.153,49</b>	

A. Verwaltungshaushalt - Einzelpläne

Gemeinde **1 Markt Kirchseeon**  
 Einzelplan **0 Allgemeine Verwaltung**  
 Abschnitt **05 Besondere Dienststellen der allgemeinen Verwaltung**  
 U-Abschnitt **0500 Standesamt**

Haushaltsstelle		Haushaltsansatz		Ergebnis der Jahresrechnung	Erläuterungen
Nr.	Bezeichnung	2022	2021	2020	Sonst. Amt DVM Vermerk
		EUR	EUR	EUR	
1	2	3	4	5	6
	<i>Die Aufgaben des Standesamtes Kirchseeon wurden mit Wirkung ab dem 1. Januar 2011 auf die Stadt Ebersberg übertragen.</i>				
	<b>Einnahmen</b>				
	<b>Einnahmen</b>	<b>0</b>	<b>0</b>	<b>0,00</b>	
	<b>Ausgaben</b>				
.67200	Erstattung von Verwaltungs- u. Betriebsausgaben an Gemeinden und Landkreis <i>(lt. Vereinbarung zwischen dem Markt Kirchseeon und der Stadt Ebersberg vom 25.11./03.12.2010)</i>	16.000	16.500	16.575,72	000
	<b>Ausgaben</b>	<b>16.000</b>	<b>16.500</b>	<b>16.575,72</b>	
	<b>UAB 0500 Zu-/Überschuss</b>	<b>-16.000</b>	<b>-16.500</b>	<b>-16.575,72</b>	

Gemeinde **1 Markt Kirchseeon**  
 Einzelplan **0 Allgemeine Verwaltung**  
 Abschnitt **05 Besondere Dienststellen der allgemeinen Verwaltung**  
 U-Abschnitt **0520 Wahlen**

Haushaltsstelle		Haushaltsansatz		Ergebnis der Jahresrechnung	Erläuterungen
Nr.	Bezeichnung	2022	2021	2020	Sonst. Amt DVM Vermerk
1	2	EUR	EUR	EUR	6
	<b>Einnahmen</b>				
.16100	Erstattungen v. Land f. Bundes-/Landtags- wahlen, Zählungen, Volksentscheide u. a.	3.000	7.000	0,00	000
.16200	Erstattungen vom Landkreis für Kommunalwahlen	0	0	11.148,83	000
	<b>Einnahmen</b>	<b>3.000</b>	<b>7.000</b>	<b>11.148,83</b>	
	<b>Ausgaben</b>				
.40000	Aufwendungen für ehrenamtliche Tätigkeit	0	5.200	10.760,00	100
.41400	Dienstbezüge und dgl. für die Tariflich Beschäftigten	7.120	3.300	6.422,63	000
.43400	Zusatzversorgungsbeiträge für die Tariflich Beschäftigten	550	260	455,01	000
.44400	Sozialversicherungsbeiträge für die Tariflich Beschäftigten	1.430	660	1.301,99	000
.52000	Beschaffung und Unterhalt von Geräten, Ausstattungs- und Gebrauchsgegenständen	0	500	1.378,08	000
.63200	Versch. Betriebsaufwand (z.B. Kosten für Verpfleg., Veranstaltg., Verbrauchsmat.)	0	1.000	1.027,90	100
.65000	Geschäftsausgaben	10.000	15.000	32.120,10	100
.67963	Innere Verrechnungen - Bauhofleistungen	3.640	1.900	3.637,21	000
	<b>Ausgaben</b>	<b>22.740</b>	<b>27.820</b>	<b>57.102,92</b>	
	<b>UAB 0520 Zu-/Überschuss</b>	<b>-19.740</b>	<b>-20.820</b>	<b>-45.954,09</b>	
	<b>Einnahmen</b>	<b>3.000</b>	<b>7.000</b>	<b>11.148,83</b>	
	<b>Ausgaben</b>	<b>38.740</b>	<b>44.320</b>	<b>73.678,64</b>	
	<b>AB 05 Zu-/Überschuss</b>	<b>-35.740</b>	<b>-37.320</b>	<b>-62.529,81</b>	



Gemeinde **1 Markt Kirchseeon**  
 Einzelplan **0 Allgemeine Verwaltung**  
 Abschnitt **06 Einrichtungen für die gesamte Verwaltung**  
 U-Abschnitt **0600 Einrichtungen für die gesamte Verwaltung**

Haushaltsstelle		Haushaltsansatz		Ergebnis der Jahresrechnung	Erläuterungen
Nr.	Bezeichnung	2022	2021	2020	Sonst. Amt DVM Vermerk
1	2	EUR	EUR	EUR	6
	<b>Einnahmen</b>				
.14000	Mieteinnahmen für überlassene Räumlichkeiten im Rathaus (Fotokabine)	250	250	250,00	000
	<b>Einnahmen</b>	<b>250</b>	<b>250</b>	<b>250,00</b>	
	<b>Ausgaben</b>				
.41400	Dienstbezüge und dgl. für die Tariflich Beschäftigten	76.290	64.590	79.607,32	000
.43400	Zusatzversorgungsbeiträge für die Tariflich Beschäftigten	5.910	5.010	5.577,25	000
.44400	Sozialversicherungsbeiträge für die Tariflich Beschäftigten	15.260	12.940	15.567,43	000
.45000	Beihilfen, Unterstützungen und dgl.	30	30	43,00	000
.50000	Unterhalt der Grundstücke und baulichen Anlagen - Rathaus HAR: 20.000 €	90.000	20.000	99.191,01	500
-01	Unterhalt der Grundstücke und baulichen Anlagen - Maßnahme 1 Reparatur der Jalousien HAR: 40.000 €	70.000	40.000	*****	500
-02	Unterhalt der Grundstücke und baulichen Anlagen - Maßnahme 2 Teppichtausch Treppenhaus	0	*****	*****	500
<b>.50000</b>	<b>Gesamtkonto</b>	<b>160.000</b>	<b>60.000</b>	<b>99.191,01</b>	
.52000	Beschaffung und Unterhalt von Geräten, Ausstattungs- und Gebrauchsgegenständen	10.000	10.000	12.650,50	500
.53000	Mieten und Pachten Luftreinigungsgeräte	2.500	0	*****	
.54000	Bewirtschaftungskosten der Grundstücke und baulichen Anlagen	40.000	35.000	32.936,66	000
.56000	Besondere Aufwendungen für Bedienstete	300	500	0,00	
.63700	Wartungsgebühren etc. für EDV-Anlage	75.000	60.000	61.537,07	000
.64000	Steuern, Versicherungen, Schadensfälle	500	500	574,98	000
.65000	Geschäftsausgaben	4.000	7.000	1.593,26	100
.65500	Sachverständigen-, Gerichts- und ähnliche Kosten	2.000	5.000	641,04	000
.67963	Innere Verrechnungen - Bauhofleistungen	14.900	8.500	14.895,96	000
	<b>Ausgaben</b>	<b>406.690</b>	<b>269.070</b>	<b>324.815,48</b>	
	<b>UAB 0600 Zu-/Überschuss</b>	<b>-406.440</b>	<b>-268.820</b>	<b>-324.565,48</b>	
	<b>Einnahmen</b>	<b>250</b>	<b>250</b>	<b>250,00</b>	
	<b>Ausgaben</b>	<b>406.690</b>	<b>269.070</b>	<b>324.815,48</b>	
	<b>AB 06 Zu-/Überschuss</b>	<b>-406.440</b>	<b>-268.820</b>	<b>-324.565,48</b>	

A. Verwaltungshaushalt - Einzelpläne

Gemeinde **1 Markt Kirchseeon**  
 Einzelplan **0 Allgemeine Verwaltung**  
 Abschnitt **08 Einrichtungen und Maßnahmen für Verwaltungsangehörige**  
 U-Abschnitt **0800 Einrichtungen und Maßnahmen für Verwaltungsangehörige**

Haushaltsstelle		Haushaltsansatz		Ergebnis der Jahresrechnung	Erläuterungen
Nr.	Bezeichnung	2022	2021	2020	Sonst. Amt DVM Vermerk
1	2	EUR	EUR	EUR	6
	<b>Einnahmen</b>				
.15000	Sonstige Verwaltungs- und Betriebseinnahmen	0	0	6.366,33	000
	<b>Einnahmen</b>	<b>0</b>	<b>0</b>	<b>6.366,33</b>	
	<b>Ausgaben</b>				
.41001	Leistungsentgelte Beamte	*****	*****	0,00	000
.41401	Leistungsentgelte Angestellte nach § 18 Abs. 2 TVöD	*****	*****	0,00	000
.41402	Leistungsentgelte Arbeiter nach § 18 Abs. 2 TVöD	*****	*****	0,00	000
.45000	Beihilfen, Unterstützungen und dgl.	10.000	1.050	982,52	000
.46000	Personalausgaben für soziale Betreuung (Essens- und Fahrtkostenzuschüsse)	5.000	5.000	2.040,40	000
.46020	Sonstige Personalnebenausgaben	9.000	11.500	8.469,88	000
.56200	Aus- und Fortbildung einschl. Reisekosten				100
-01	Aus- und Fortbildung einschl. Reisekosten - Rathaus	15.000	15.000	11.491,68	100
-02	Aus- und Fortbildung einschl. Reisekosten - Bauhof	3.000	3.000	0,00	100
-03	Aus- und Fortbildung einschl. Reisekosten - Auszubildende	20.000	20.000	8.894,50	100
<b>.56200</b>	<b>Gesamtkonto</b>	<b>38.000</b>	<b>38.000</b>	<b>20.386,18</b>	
.65000	Geschäftsausgaben (für Personalratsarbeit)	2.000	1.600	1.584,65	100
	<b>Ausgaben</b>	<b>64.000</b>	<b>57.150</b>	<b>33.463,63</b>	
	<b>UAB 0800 Zu-/Überschuss</b>	<b>-64.000</b>	<b>-57.150</b>	<b>-27.097,30</b>	
	<b>Einnahmen</b>	<b>0</b>	<b>0</b>	<b>6.366,33</b>	
	<b>Ausgaben</b>	<b>64.000</b>	<b>57.150</b>	<b>33.463,63</b>	
	<b>AB 08 Zu-/Überschuss</b>	<b>-64.000</b>	<b>-57.150</b>	<b>-27.097,30</b>	
	<b>Einnahmen</b>	<b>433.340</b>	<b>376.420</b>	<b>540.061,02</b>	
	<b>Ausgaben</b>	<b>2.699.270</b>	<b>2.553.840</b>	<b>2.243.526,26</b>	
	<b>EP 0 Zu-/Überschuss</b>	<b>-2.265.930</b>	<b>-2.177.420</b>	<b>-1.703.465,24</b>	

A. Verwaltungshaushalt - Einzelpläne

Gemeinde **1 Markt Kirchseeon**  
 Einzelplan **1 Öffentliche Sicherheit und Ordnung**  
 Abschnitt **11 Öffentliche Ordnung**  
 U-Abschnitt **1100 Öffentliche Ordnung**

Haushaltsstelle		Haushaltsansatz		Ergebnis der Jahresrechnung	Erläuterungen
Nr.	Bezeichnung	2022	2021	2020	Sonst. Amt DVM Vermerk
1	2	EUR	EUR	EUR	6
	<b>Einnahmen</b>				
.10000	Verwaltungsgebühren	95.000	90.000	78.573,88	000
.15000	Versteigerungserlöse etc. aus Fundsachen	100	100	25,00	000
.26000	Verwarnungs- und Bußgelder	300	500	154,10	000
	<b>Einnahmen</b>	<b>95.400</b>	<b>90.600</b>	<b>78.752,98</b>	
	<b>Ausgaben</b>				
.41000	Dienstbezüge und dgl. an Beamte	66.300	63.040	62.162,54	000
.41400	Dienstbezüge und dgl. für die Tariflich Beschäftigten	187.880	154.920	186.086,45	000
.43000	Beiträge zum Versorgungsverband für Beamte	24.000	23.720	23.245,36	000
.43400	Zusatzversicherungsbeiträge für die Tariflich Beschäftigten	14.560	12.010	13.112,39	000
.44400	Sozialversicherungsbeiträge für die Tariflich Beschäftigten	37.580	31.040	37.277,15	000
.45000	Beihilfen, Unterstützungen und dgl.	8.300	7.950	8.225,64	000
.53000	Mieten und Pachten (Ausweisprüfgerät)	600	600	591,43	
.60000	EDV - Kosten	4.000	4.000	3.311,69	000
.65000	Geschäftsausgaben	55.000	50.000	40.929,28	100
.65002	Geschäftsausgaben Impfaktionen	0	*****	*****	
.66100	Mitgliedsbeiträge an Verbände und Vereine	600	600	580,73	000
.66200	Vermischte Ausgaben, Aufwendungen für Obdachlose	3.000	1.500	739,35	000
.67963	Innere Verrechnungen - Bauhofleistungen	50	100	48,99	000
.70090	Zuschüsse an Tierschutzverein (Erhöhung des Zuschusses ab 01.01.2021 von bisher 0,80 € auf 1,10 € pro Einwohner)	11.690	8.560	8.536,80	000
	<b>Ausgaben</b>	<b>413.560</b>	<b>358.040</b>	<b>384.847,80</b>	
	<b>UAB 1100 Zu-/Überschuss</b>	<b>-318.160</b>	<b>-267.440</b>	<b>-306.094,82</b>	

**A. Verwaltungshaushalt - Einzelpläne**

Gemeinde **1 Markt Kirchseeon**  
 Einzelplan **1 Öffentliche Sicherheit und Ordnung**  
 Abschnitt **11 Öffentliche Ordnung**  
 U-Abschnitt **1101 Kommunale Verkehrsüberwachung**

Haushaltsstelle		Haushaltsansatz		Ergebnis der Jahresrechnung <b>2020</b> EUR	Erläuterungen  Sonst. Amt DVM Vermerk
Nr.	Bezeichnung	2022 EUR	2021 EUR		
1	2	3	4	5	6
	<i>Mit MGR-Beschluss Nr. 496 vom 23.04.2007 wurde dem Markt Markt Schwaben die Durchführung der Kommunalen Verkehrsüberwachung per Zweckvereinbarung übertragen.</i>				
	<b>Einnahmen</b>				
.26000	Verwarnungs- und Bußgelder	300.000	150.000	185.348,25	000
	<b>Einnahmen</b>	<b>300.000</b>	<b>150.000</b>	<b>185.348,25</b>	
	<b>Ausgaben</b>				
.65000	Geschäftsausgaben	250.000	90.000	105.987,26	000
.67900	Innere Verrechnungen, Verwaltungskostenbeitrag	26.000	23.000	26.020,00	000
	<b>Ausgaben</b>	<b>276.000</b>	<b>113.000</b>	<b>132.007,26</b>	
	<b>UAB 1101 Zu-/Überschuss</b>	<b>24.000</b>	<b>37.000</b>	<b>53.340,99</b>	

**A. Verwaltungshaushalt - Einzelpläne**

Gemeinde **1 Markt Kirchseeon**  
 Einzelplan **1 Öffentliche Sicherheit und Ordnung**  
 Abschnitt **11 Öffentliche Ordnung**  
 U-Abschnitt **1102 Klimaschutzmanager**

Haushaltsstelle		Haushaltsansatz		Ergebnis der Jahresrechnung	Erläuterungen
Nr.	Bezeichnung	2022	2021	2020	Sonst. Amt DVM Vermerk
1	2	EUR	EUR	EUR	6
	<b>Einnahmen</b>				
.17000	Zuweisungen für lfd. Zwecke vom Bund, LAF, ERP-Sondervermögen	5.000	24.000	12.649,34	000
	<b>Einnahmen</b>	<b>5.000</b>	<b>24.000</b>	<b>12.649,34</b>	
	<b>Ausgaben</b>				
.41400	Dienstbezüge und dgl. für die Tariflich Beschäftigten	45.120	38.100	13.886,93	000
.43400	Zusatzversorgungsbeiträge für die Tariflich Beschäftigten	3.500	2.960	1.009,53	000
.44400	Sozialversicherungsbeiträge für die Tariflich Beschäftigten	9.030	7.640	2.859,28	000
.52000	Beschaffung und Unterhalt von Geräten, Ausstattungs- und Gebrauchsgegenständen	500	100	0,00	000
.56200	Aus- und Fortbildungskosten einschl. Reisekosten	500	1.000	0,00	000
.65000	Geschäftsausgaben <i>HAR: 30.000 €</i>	10.000	50.000	622,05	000
.65100	Bücher, Zeitschriften, Amtsblätter	0	100	0,00	000
.65200	Post- und Fernmeldegebühren, Wartungs- gebühren	100	100	72,44	000
.65400	Dienstreisen, Fahrtkosten und Auslagen- ersatz	100	100	0,00	000
.65500	Sachverständigen-, Gerichts- und ähnliche Kosten	20.000	20.000	31.835,73	000
	<b>Ausgaben</b>	<b>88.850</b>	<b>120.100</b>	<b>50.285,96</b>	
	<b>UAB 1102 Zu-/Überschuss</b>	<b>-83.850</b>	<b>-96.100</b>	<b>-37.636,62</b>	
	<b>Einnahmen</b>	<b>400.400</b>	<b>264.600</b>	<b>276.750,57</b>	
	<b>Ausgaben</b>	<b>778.410</b>	<b>591.140</b>	<b>567.141,02</b>	
	<b>AB 11 Zu-/Überschuss</b>	<b>-378.010</b>	<b>-326.540</b>	<b>-290.390,45</b>	

Gemeinde **1 Markt Kirchseeon**  
 Einzelplan **1 Öffentliche Sicherheit und Ordnung**  
 Abschnitt **13 Brandschutz**  
 U-Abschnitt **1300 Brandschutz**

Haushaltsstelle		Haushaltsansatz		Ergebnis der Jahresrechnung	Erläuterungen
Nr.	Bezeichnung	2022	2021	2020	Sonst. Amt DVM Vermerk
1	2	EUR	EUR	EUR	6
	<b>Einnahmen</b>				
.11000	Benutzungsgebühren und ähnliche Entgelte <i>(= Nutzungsentgelt für die Überlassung eines Stellplatzes für den Dekon-Anhänger des Landkreises im Feuerwehrhaus Eglharting lt. Nutzungsvereinbarung vom 26.02.2014)</i>	960	960	960,00	000
.15000	Sonstige Verwaltungs- und Betriebseinnahmen	0	0	0,00	000
.16800	Erstattung von Privaten für Einsätze und andere Leistungen der gdl. Feuerwehren	10.000	10.000	9.976,52	000
.17100	Zuweisungen für lfd. Zwecke vom Land	0	0	0,00	000
	<b>Einnahmen</b>	<b>10.960</b>	<b>10.960</b>	<b>10.936,52</b>	
	<b>Ausgaben</b>				
.40000	Aufwendungen für ehrenamtliche Tätigkeit <i>(Erhöhung um 35 % ab 2017 lt. MGR-Beschluss Nr. 518 vom 20.02.2017)</i>	12.000	12.000	11.713,22	000
.41400	Dienstbezüge und dgl. für die Tariflich Beschäftigten	53.950	49.760	22.796,68	000
.43400	Zusatzversorgungsbeiträge für die Tariflich Beschäftigten	4.180	3.860	1.579,36	000
.44400	Sozialversicherungsbeiträge für die Tariflich Beschäftigten	10.790	9.970	4.547,07	000
.45000	Beihilfen, Unterstützungen und dgl.	5.000	2.500	1.469,29	000
.50010	Unterhalt der Grundstücke und baulichen Anlagen - Feuerwehrgerätehaus	40.000	0	24.995,57	500
.51000	Unterhalt und Instandsetzung des sonstigen unbeweglichen Vermögens	80.000	2.000	20.649,15	500
.52000	Beschaffung und Unterhalt von Geräten, Ausstattungs- und Gebrauchsgegenständen	40.000	10.000	19.038,09	000
.54000	Bewirtschaftungskosten der Grundstücke und baulichen Anlagen	25.000	23.000	19.467,51	000
.55000	Fahrzeughaltungskosten (Betriebsstoffe und dgl.)	25.000	20.000	18.605,23	000
.56000	Beschaffung u. Instandhaltung v. Dienst- u. Schutzkleidung, Aus- und Fortbildung	50.000	25.000	24.157,79	000
.63200	Versch.Betriebsaufwand (z.B.Kosten für Verpfleg.,Veranstaltg.,Verbrauchsmat.)	3.000	3.000	2.374,18	000
.63700	Wartungsgebühren etc. für EDV-Anlage	2.300	2.200	2.197,93	
.64000	Steuern, Versicherungen, Schadensfälle	2.500	2.500	2.119,04	000
.65000	Geschäftsausgaben	2.000	1.600	1.556,78	000
.65200	Post- und Fernmeldegebühren, Wartungsgebühren	4.500	4.100	4.010,74	000
.65400	Dienstreisen, Fahrtkosten und Auslagenersatz	1.000	0	4.399,47	000
.65500	Sachverständigen-, Gerichts- und ähnliche Kosten <i>- für jährl. Trinkwasseranalyse im FWH Eglharting und FWH Kirchseeon-Dorf</i> <i>- Standortgutachten</i>	75.000	0	10.830,43	000

A. Verwaltungshaushalt - Einzelpläne

Gemeinde **1 Markt Kirchseeon**  
 Einzelplan **1 Öffentliche Sicherheit und Ordnung**  
 Abschnitt **13 Brandschutz**  
 U-Abschnitt **1300 Brandschutz**

Haushaltsstelle		Haushaltsansatz		Ergebnis der Jahresrechnung	Erläuterungen
Nr.	Bezeichnung	2022	2021	2020	Sonst. Amt DVM Vermerk
1	2	3	4	5	6
		EUR	EUR	EUR	
.66100	Mitgliedsbeiträge an Verbände und Vereine	430	430	424,80	000
.67700	Lohnkostenerstattung an private Unternehmen für Feuerwehreinsätze	1.000	1.000	489,73	000
.67963	Innere Verrechnungen - Bauhofleistungen	6.430	3.600	6.421,47	000
.71800	Zuschüsse für lfd. Zwecke an Freiwillige Feuerwehr	20.000	20.000	17.868,06	000
	<b>Ausgaben</b>	<b>464.080</b>	<b>196.520</b>	<b>221.711,59</b>	
	<b>UAB 1300 Zu-/Überschuss</b>	<b>-453.120</b>	<b>-185.560</b>	<b>-210.775,07</b>	
	<b>Einnahmen</b>	<b>10.960</b>	<b>10.960</b>	<b>10.936,52</b>	
	<b>Ausgaben</b>	<b>464.080</b>	<b>196.520</b>	<b>221.711,59</b>	
	<b>AB 13 Zu-/Überschuss</b>	<b>-453.120</b>	<b>-185.560</b>	<b>-210.775,07</b>	
	<b>Einnahmen</b>	<b>411.360</b>	<b>275.560</b>	<b>287.687,09</b>	
	<b>Ausgaben</b>	<b>1.242.490</b>	<b>787.660</b>	<b>788.852,61</b>	
	<b>EP 1 Zu-/Überschuss</b>	<b>-831.130</b>	<b>-512.100</b>	<b>-501.165,52</b>	

Gemeinde **1 Markt Kirchseeon**  
 Einzelplan **2 Schulen**  
 Abschnitt **21 Grund- und Hauptschulen**  
 U-Abschnitt **2150 Kombinierte Grund- und Mittelschulen**

Haushaltsstelle		Haushaltsansatz		Ergebnis der Jahresrechnung	Erläuterungen
Nr.	Bezeichnung	2022	2021	2020	Sonst. Amt DVM Vermerk
1	2	3	4	5	6
		EUR	EUR	EUR	
	<b>Einnahmen</b>				
.11030	Nutzungsgebühr für die Schulturnhalle Kirchseeon <i>(Mit MGR-Beschluss vom 28.03.2011 wurde die ab dem HHJ 2010 eingeführte Nutzungsgebühr für Vereine etc. von 5 € auf 4 €/Std. herabgesetzt.)</i>	4.500	4.500	2.294,00	000
.11040	Nutzungsgebühr für die Schulturnhalle Eglharting <i>(Mit MGR-Beschluss vom 28.03.2011 wurde die ab dem HHJ 2010 eingeführte Nutzungsgebühr für Vereine etc. von 5 € auf 4 €/Std. herabgesetzt.)</i>	7.000	7.000	3.425,00	000
.13000	Einnahmen aus Verkauf	0	0	0,00	210
.14000	Mieten	15.500	15.400	15.548,69	000
.15000	Sonstige Verwaltungs- und Betriebseinnahmen	0	100	0,00	000
.15002	Kopiergeld <i>(Das Kopiergeld soll lt. MGR-Beschluss vom 12.04.2010 ab dem Schuljahr 2010/11 wieder erhoben werden.)</i>	4.300	4.200	4.374,00	210
.16200	Gastschulbeiträge von Gemeinden	95.000	80.000	80.825,00	000
.16800	Erstattung der NHK für Schülerbetreuung durch den komm.Jugendpfleger od.Praktik.	0	0	0,00	000
.16901	Innere Verrechnungen (Miete Kinderhort Kirchseeon)	6.000	6.000	6.000,00	000
.16902	Innere Verrechnungen (Betriebskostenpauschale VHS)	8.000	8.000	8.000,00	000
.16903	Innere Verrechnungen (Miete Kinderhort Eglharting)	9.000	9.000	9.000,00	000
.16904	Innere Verrechnungen (Miete Perchten)	5.000	5.000	5.000,00	000
.17000	Zuweisungen für lfd. Zwecke vom Bund, LAF, ERP-Sondervermögen	0	0	0,00	000
.17100	Zuschüsse vom Land für laufende Zwecke - Lernmittelzuschuss <i>(Der Lernmittelzuschuss ist zweckgebunden für die Versorgung mit Schulbüchern zu verwenden; siehe HhSt. 2150.57700 und 2150.57800)</i>	7.800	7.860	7.570,00	000
.17101	Zuschüsse vom Land für lfd. Zwecke - Zuschuss für Jugendsoz.arbeit an Schulen <i>(Bis HHJ 2017 siehe HhSt. 4000.17100)</i>	8.180	8.180	8.180,00	000
.17200	Zuweisungen für lfd. Zwecke vom Land- kreis (für Jugendsoz.arb.an Schulen) <i>(Bis HHJ 2017 siehe HhSt. 4000.17200)</i>	13.600	12.200	13.449,65	000
.17800	Zuschüsse und Spenden von übrigen Be- reichen(z.B.Privatpersonen,Vereine usw.) D-Klassen	38.000	35.000	18.264,53	000
	<b>Einnahmen</b>	<b>221.880</b>	<b>202.440</b>	<b>181.930,87</b>	



Gemeinde **1 Markt Kirchseeon**  
 Einzelplan **2 Schulen**  
 Abschnitt **21 Grund- und Hauptschulen**  
 U-Abschnitt **2150 Kombinierte Grund- und Mittelschulen**

Haushaltsstelle		Haushaltsansatz		Ergebnis der Jahresrechnung	Erläuterungen
Nr.	Bezeichnung	2022	2021	2020	Sonst. Amt DVM Vermerk
1	2	EUR	EUR	EUR	6
	<b>Ausgaben</b>				
.41400	Dienstbezüge und dgl. für die Tariflich Beschäftigten	210.000	151.550	152.402,18	000
.43400	Zusatzversorgungsbeiträge für die Tariflich Beschäftigten	16.400	11.720	10.779,04	000
.44400	Sozialversicherungsbeiträge für die Tariflich Beschäftigten	42.000	30.250	32.076,51	000
.45000	Beihilfen, Unterstützungen und dgl.	80	80	77,40	000
.50010	Unterhalt der Grundstücke und baulichen Anlagen - Schule Kirchseeon	110.000	80.000	112.233,78	500
-01	Unterhalt der Grundstücke und baulichen Anlagen - Schule Kirchseeon - Maßnahme 1 <i>Erneuerung Fenster BA1-3</i>	60.000	*****	*****	500
-02	Unterhalt der Grundstücke und baulichen Anlagen - Schule Kirchseeon - Maßnahme 2 <i>Überdachung und Wände Treppenturm (Notausgang)</i>	40.000	*****	*****	500
<b>.50010</b>	<b>Gesamtkonto</b>	<b>210.000</b>	<b>80.000</b>	<b>112.233,78</b>	
.50020	Unterhalt der Grundstücke und baulichen Anlagen - Schulturnhalle Kirchseeon <i>HAR: 60.000 €</i>	0	65.000	906,17	500
.50030	Unterhalt der Grundstücke und baulichen Anlagen - Schule Eglharting	80.000	0	175.491,54	500
-01	Unterhalt der Grundstücke und baulichen Anlagen - Schule Eglharting - Maßnahme 1 <i>Absicherung Holzverkleidung Kamin Eingangsbereich Gesamtkosten: 30.000 €</i>	40.000	0	*****	500
-02	Unterhalt der Grundstücke und baulichen Anlagen - Schule Eglharting - Maßnahme 2	0	0	*****	500
<b>.50030</b>	<b>Gesamtkonto</b>	<b>120.000</b>	<b>0</b>	<b>175.491,54</b>	
.50040	Unterhalt der Grundstücke und baulichen Anlagen - Schulturnhalle Eglharting	55.000	15.000	75.661,07	500
-01	Unterhalt der Grundstücke und baulichen Anlagen - Schulturnhalle Eglharting <i>HAR: 330.000 €</i>	0	330.000	*****	500
<b>.50040</b>	<b>Gesamtkonto</b>	<b>55.000</b>	<b>345.000</b>	<b>75.661,07</b>	
.52000	Beschaffung und Unterhalt von Geräten etc. (Schulverwaltung) <i>HAR: 5.000 €</i>	6.000	15.000	14.529,25	210
.52010	Beschaffung und Unterhalt von Geräten etc. (Gemeindeverwaltung)	10.000	10.000	13.181,57	500
.52030	Beschaffung und Unterhalt von Geräten etc. für Schulhausmeister	6.600	4.600	1.254,84	210
.53000	Miete <i>(z.B. Kopierer und Kleintraktor Winterdienst)</i>	13.000	10.000	9.760,03	210

Gemeinde **1 Markt Kirchseeon**  
 Einzelplan **2 Schulen**  
 Abschnitt **21 Grund- und Hauptschulen**  
 U-Abschnitt **2150 Kombinierte Grund- und Mittelschulen**

Haushaltsstelle		Haushaltsansatz		Ergebnis der Jahresrechnung	Erläuterungen
Nr.	Bezeichnung	2022	2021	2020	Sonst. Amt DVM Vermerk
1	2	3	4	5	6
		EUR	EUR	EUR	
.54010	Bewirtschaftungskosten der Grundstücke und baul. Anlagen - Schule Kirchseeon	150.000	150.000	142.488,66	000
.54020	Bewirtschaftungskosten der Grundstücke und baul.Anl. - Schulturnhalle Kirchs.	35.000	40.000	31.116,00	000
.54030	Bewirtschaftungskosten der Grundstücke und baul. Anlagen - Schule Eglharting	180.000	180.000	198.409,78	000
.54040	Bewirtschaftungskosten der Grundstücke und baul. Anl. - Schulturnhalle Eglh.	50.000	50.000	39.720,26	000
.55000	Fahrzeughaltungskosten (Betriebsstoffe und dgl. )	1.000	1.000	782,65	210
.57440	Kosten für Schwimm-, Turn- und sonstige schulische Fahrten	8.000	15.000	7.517,49	210
.57700	Lernmittel gem. Art. 20 Abs.2 und 3 S.2 Bay. Schulfinanz.gesetzes (Grundschule)	5.000	5.000	4.325,53	210
.57800	Lernmittel gem. Art. 20 Abs.2 und 3 S.2 Bay. Schulfinanz.gesetzes (Mittelschule)	7.000	7.000	5.066,94	210
.58000	Lehr- und Unterrichtsmittel	10.000	15.000	12.953,66	210
.59000	Lern- und Verbrauchsmaterial	20.000	20.000	14.970,69	210
.62000	Sonstige Sachausgaben (insbes. Schulschwimmstunden)	20.000	35.000	23.871,34	210
.63200	Versch.Betriebsaufwand (z.B.Kosten für Verpfleg.,Veranstaltg.,Verbrauchsmat.)	3.000	5.000	4.979,47	210
.63700	Wartungsgebühren etc. für EDV-Anlage	6.000	10.000	5.821,77	210
.64000	Steuern, Versicherungen, Schadensfälle	2.500	2.500	2.854,33	210
.65000	Bürobedarf	3.500	3.000	1.905,02	210
.65100	Bücher, Zeitschriften, Amtsblätter	2.100	2.700	2.726,91	210
.65200	Post- und Fernmeldegebühren, Wartungsgebühren	6.000	6.000	5.765,47	210
.65400	Dienstreisen, Fahrtkosten und Auslagenersatz	1.000	2.000	1.232,53	210
.65500	Sachverständigen-, Gerichts- und ähnliche Kosten	7.000	6.000	5.050,74	000
.67200	Gastschulbeiträge an Gemeinden	80.000	100.000	97.600,00	000
.67963	Innere Verrechnungen - Bauhofleistungen	17.000	11.500	17.009,02	000
.70000	Zuschüsse f. Schülerbetreuung (Mittags-, Hausaufgaben- und Ganztagsbetreuung) <i>FSJ-Kraft od. Zivildienstleistenden, offene Ganztagschule, gebundene Ganztagsklassen, Förderung "Singklassen" und "Bläsergruppe", Montessori-Schule, Berufsorientierung im BBW, Deutschklassen</i>	300.000	200.000	323.863,17	000
	<b>Ausgaben</b>	<b>1.603.180</b>	<b>1.589.900</b>	<b>1.548.384,81</b>	
	<b>UAB 2150 Zu-/Überschuss</b>	<b>-1.381.300</b>	<b>-1.387.460</b>	<b>-1.366.453,94</b>	

A. Verwaltungshaushalt - Einzelpläne

Gemeinde **1 Markt Kirchseeon**  
 Einzelplan **2 Schulen**  
 Abschnitt **21 Grund- und Hauptschulen**  
 U-Abschnitt **2151 Schulmensa**

Haushaltsstelle		Haushaltsansatz		Ergebnis der Jahresrechnung	Erläuterungen
Nr.	Bezeichnung	2022	2021	2020	Sonst. Amt DVM Vermerk
1	2	EUR	EUR	EUR	6
	<b>Einnahmen</b>				
.13000	Einnahmen aus Essens-Verkauf Ganztagsschule	100.000	100.000	87.868,10	000
	<b>Einnahmen</b>	<b>100.000</b>	<b>100.000</b>	<b>87.868,10</b>	
	<b>Ausgaben</b>				
.50000	Unterhalt der Grundstücke und baulichen Anlagen	1.000	1.000	935,51	000
.52000	Beschaffung und Unterhalt von Geräten, Ausstattungs- und Gebrauchsgegenständen	3.000	2.000	2.606,55	000
.57500	Essenskosten für Mensabetrieb (Essenslieferung und Personalkosten für Essensausgabe)	150.000	150.000	141.248,11	000
.63200	Versch.Betriebsaufwand (z.B.Kosten für Verpfleg.,Veranstaltg.,Verbrauchsmat.)	500	500	99,75	000
.63700	Wartungsgebühren etc. für EDV-Anlage	5.000	4.500	4.406,25	000
	<b>Ausgaben</b>	<b>159.500</b>	<b>158.000</b>	<b>149.296,17</b>	
	<b>UAB 2151 Zu-/Überschuss</b>	<b>-59.500</b>	<b>-58.000</b>	<b>-61.428,07</b>	
	<b>Einnahmen</b>	<b>321.880</b>	<b>302.440</b>	<b>269.798,97</b>	
	<b>Ausgaben</b>	<b>1.762.680</b>	<b>1.747.900</b>	<b>1.697.680,98</b>	
	<b>AB 21 Zu-/Überschuss</b>	<b>-1.440.800</b>	<b>-1.445.460</b>	<b>-1.427.882,01</b>	

**A. Verwaltungshaushalt - Einzelpläne**

Gemeinde **1 Markt Kirchseeon**  
 Einzelplan **2 Schulen**  
 Abschnitt **23 Gymnasien, Kollegs (ohne berufliche Gymnasien)**  
 U-Abschnitt **2300 Gymnasien, Kollegs (ohne berufliche Gymnasien)**

Haushaltsstelle		Haushaltsansatz		Ergebnis der Jahresrechnung 2020 EUR	Erläuterungen	
Nr.	Bezeichnung	2022 EUR	2021 EUR		Sonst. Amt DVM Vermerk	
1	2	3	4	5	6	
	<b>Einnahmen</b>	<b>0</b>	<b>0</b>	<b>0,00</b>		
	<b>Ausgaben</b>					
.66100	Mitgliedsbeiträge an Verbände und Vereine	100	100	100,00	000	
	<b>Ausgaben</b>	<b>100</b>	<b>100</b>	<b>100,00</b>		
	<b>UAB 2300 Zu-/Überschuss</b>	<b>-100</b>	<b>-100</b>	<b>-100,00</b>		
	<b>Einnahmen</b>	<b>0</b>	<b>0</b>	<b>0,00</b>		
	<b>Ausgaben</b>	<b>100</b>	<b>100</b>	<b>100,00</b>		
	<b>AB 23 Zu-/Überschuss</b>	<b>-100</b>	<b>-100</b>	<b>-100,00</b>		

**A. Verwaltungshaushalt - Einzelpläne**

Gemeinde **1 Markt Kirchseeon**  
 Einzelplan **2 Schulen**  
 Abschnitt **29 Übrige schulische Aufgaben**  
 U-Abschnitt **2900 Schülerbeförderung**

Haushaltsstelle		Haushaltsansatz		Ergebnis der Jahresrechnung	Erläuterungen
Nr.	Bezeichnung	2022	2021	2020	Sonst. Amt DVM Vermerk
1	2	EUR	EUR	EUR	6
	<b>Einnahmen</b>				
.17110	Zuschüsse vom Land für lfd. Zwecke - Schülerbeförderung	75.000	75.000	76.819,00	000
	<b>Einnahmen</b>	<b>75.000</b>	<b>75.000</b>	<b>76.819,00</b>	
	<b>Ausgaben</b>				
.41400	Dienstbezüge und dgl. für die Tariflich Beschäftigten	9.270	7.920	8.424,76	000
.43400	Zusatzversorgungsbeiträge für die Tariflich Beschäftigten	650	640	589,68	000
.44400	Sozialversicherungsbeiträge für die Tariflich Beschäftigten	1.980	1.700	1.793,95	000
.63900	Kosten der Schülerbeförderung durch andere Verkehrsträger	130.000	130.000	98.292,16	210
	<b>Ausgaben</b>	<b>141.900</b>	<b>140.260</b>	<b>109.100,55</b>	
	<b>UAB 2900 Zu-/Überschuss</b>	<b>-66.900</b>	<b>-65.260</b>	<b>-32.281,55</b>	

Gemeinde **1 Markt Kirchseeon**  
 Einzelplan **2 Schulen**  
 Abschnitt **29 Übrige schulische Aufgaben**  
 U-Abschnitt **2950 Sonstige schulische Aufgaben**

Haushaltsstelle		Haushaltsansatz		Ergebnis der Jahresrechnung	Erläuterungen
Nr.	Bezeichnung	2022	2021	2020	Sonst. Amt DVM Vermerk
		EUR	EUR	EUR	
1	2	3	4	5	6
	<b>Einnahmen</b>				
	<b>Einnahmen</b>	<b>0</b>	<b>0</b>	<b>0,00</b>	
	<b>Ausgaben</b>				
.64000	Steuern, Versicherungen, Schadensfälle	60.000	60.000	58.020,29	000
	<b>Ausgaben</b>	<b>60.000</b>	<b>60.000</b>	<b>58.020,29</b>	
	<b>UAB 2950 Zu-/Überschuss</b>	<b>-60.000</b>	<b>-60.000</b>	<b>-58.020,29</b>	
	<b>Einnahmen</b>	<b>75.000</b>	<b>75.000</b>	<b>76.819,00</b>	
	<b>Ausgaben</b>	<b>201.900</b>	<b>200.260</b>	<b>167.120,84</b>	
	<b>AB 29 Zu-/Überschuss</b>	<b>-126.900</b>	<b>-125.260</b>	<b>-90.301,84</b>	
	<b>Einnahmen</b>	<b>396.880</b>	<b>377.440</b>	<b>346.617,97</b>	
	<b>Ausgaben</b>	<b>1.964.680</b>	<b>1.948.260</b>	<b>1.864.901,82</b>	
	<b>EP 2 Zu-/Überschuss</b>	<b>-1.567.800</b>	<b>-1.570.820</b>	<b>-1.518.283,85</b>	

Gemeinde **1 Markt Kirchseeon**  
 Einzelplan **3 Wissenschaft, Forschung, Kulturpflege**  
 Abschnitt **32 Museen, Sammlungen, Ausstellungen**  
 U-Abschnitt **3210 Nichtwissenschaftliche Museen, Sammlungen, Ausstellungen**

Haushaltsstelle		Haushaltsansatz		Ergebnis der Jahresrechnung	Erläuterungen
Nr.	Bezeichnung	2022	2021	2020	Sonst. Amt DVM Vermerk
		EUR	EUR	EUR	
1	2	3	4	5	6
	<b>Einnahmen</b>				
	<b>Einnahmen</b>	<b>0</b>	<b>0</b>	<b>0,00</b>	
	<b>Ausgaben</b>				
.41400	Dienstbezüge und dgl. für die Tariflich Beschäftigten	970	20	823,21	000
.43400	Zusatzversorgungsbeiträge für die Tariflich Beschäftigten	80	10	58,32	000
.44400	Sozialversicherungsbeiträge für die Tariflich Beschäftigten	200	10	166,88	000
.52000	Beschaffung und Unterhalt von Geräten, Ausstattungs- und Gebrauchsgegenständen	20	20	0,00	000
.64000	Steuern, Versicherungen, Schadensfälle	270	270	264,55	000
.67900	Innere Verrechnungen (Miete f.Räume des Heimatkundevereins in der ATSV-Halle) (= mtl. 500,00 € lt. § 3 des Mietvertrages vom 11.09.2002)	6.000	6.000	6.000,00	000
.67963	Innere Verrechnungen - Bauhofleistungen	520	100	513,33	000
	<b>Ausgaben</b>	<b>8.060</b>	<b>6.430</b>	<b>7.826,29</b>	
	<b>UAB 3210 Zu-/Überschuss</b>	<b>-8.060</b>	<b>-6.430</b>	<b>-7.826,29</b>	
	<b>Einnahmen</b>	<b>0</b>	<b>0</b>	<b>0,00</b>	
	<b>Ausgaben</b>	<b>8.060</b>	<b>6.430</b>	<b>7.826,29</b>	
	<b>AB 32 Zu-/Überschuss</b>	<b>-8.060</b>	<b>-6.430</b>	<b>-7.826,29</b>	

A. Verwaltungshaushalt - Einzelpläne

Gemeinde **1 Markt Kirchseeon**  
 Einzelplan **3 Wissenschaft, Forschung, Kulturpflege**  
 Abschnitt **33 Theater und Musikpflege**  
 U-Abschnitt **3320 Musikpflege (ohne Musikschulen)**

Haushaltsstelle		Haushaltsansatz		Ergebnis der Jahresrechnung 2020 EUR	Erläuterungen  Sonst. Amt DVM Vermerk
Nr.	Bezeichnung	2022 EUR	2021 EUR		
1	2	3	4	5	6
	<b>Einnahmen</b>	<b>0</b>	<b>0</b>	<b>0,00</b>	
	<b>Ausgaben</b>				
.70000	Zuschüsse für laufende Zwecke an soziale oder ähnliche Einrichtungen (= insbes. für die Leitung der Marktkapelle Kirchseeon)	3.000	3.000	3.000,00	000
	<b>Ausgaben</b>	<b>3.000</b>	<b>3.000</b>	<b>3.000,00</b>	
	<b>UAB 3320 Zu-/Überschuss</b>	<b>-3.000</b>	<b>-3.000</b>	<b>-3.000,00</b>	
	<b>Einnahmen</b>	<b>0</b>	<b>0</b>	<b>0,00</b>	
	<b>Ausgaben</b>	<b>3.000</b>	<b>3.000</b>	<b>3.000,00</b>	
	<b>AB 33 Zu-/Überschuss</b>	<b>-3.000</b>	<b>-3.000</b>	<b>-3.000,00</b>	



Gemeinde **1 Markt Kirchseeon**  
 Einzelplan **3 Wissenschaft, Forschung, Kulturpflege**  
 Abschnitt **34 Heimat- und sonstige Kulturpflege**  
 U-Abschnitt **3400 Heimat- und sonstige Kulturpflege**

Haushaltsstelle		Haushaltsansatz		Ergebnis der Jahresrechnung	Erläuterungen
Nr.	Bezeichnung	2022	2021	2020	Sonst. Amt DVM Vermerk
1	2	EUR	EUR	EUR	6
	<b>Einnahmen</b>				
.14000	Mieten (Schaukästen) (Schaukästen)	320	320	325,00	000
.15000	Vermischte Einnahmen	200	200	162,38	000
.15050	Sonstige Einnahmen aus kulturellen Ver- anstaltungen des Marktes Kirchseeon (Standgebühr Bürgerfest)	0	0	0,00	000
	<b>Einnahmen</b>	<b>520</b>	<b>520</b>	<b>487,38</b>	
	<b>Ausgaben</b>				
.41400	Dienstbezüge und dgl. für die Tariflich Beschäftigten	10.790	17.630	9.739,90	000
.43400	Zusatzversorgungsbeiträge für die Tariflich Beschäftigten	840	1.370	690,02	000
.44400	Sozialversicherungsbeiträge für die Tariflich Beschäftigten	2.160	3.530	1.974,46	000
.51000	Unterhalt und Instandsetzung des sonstigen unbeweglichen Vermögens	4.500	4.500	209,99	500
.52000	Beschaffung und Unterhalt von Geräten, Ausstattungs- und Gebrauchsgegenständen	1.400	1.500	502,51	500
.55000	Fahrzeughaltungskosten (Betriebsstoffe und dgl. )	700	700	519,02	500
.57000	Sachausgaben - Strom, Wasser, Kanal	2.000	2.000	3.172,84	500
.57040	Ausgaben für kulturelle Veranstaltungen des Marktes Kirchseeon	2.000	3.000	0,00	000
.63000	Weitere Sachausgaben für Ortschronik und Heimatfeste	7.000	7.000	836,75	500
.64000	Steuern, Versicherungen, Schadensfälle	350	350	337,79	000
.65500	Sachverständigen-, Gerichts- und ähnliche Kosten	200	0	*****	
.66100	Mitgliedsbeiträge an Verbände und Vereine	70	70	65,00	000
.67900	Innere Verrechnungen (Miete für Räume d.Kirchs.Hexen e.V.in Wasserburger-16) (= mtl. 50,00 € lt. Mietvertrag ab 01.01.2018)	600	600	600,00	000
.67901	Innere Verrechnungen (Miete für Räume Archiv im Gemeindehaus Spannleitenberg)	1.800	1.800	1.617,36	000
.67963	Innere Verrechnungen - Bauhofleistungen	5.760	12.500	5.754,02	000
.71800	Förderung von Ortsvereinen (Wiese Pfadfinder)	3.000	3.000	1.938,13	000
	<b>Ausgaben</b>	<b>43.170</b>	<b>59.550</b>	<b>27.957,79</b>	
	<b>UAB 3400 Zu-/Überschuss</b>	<b>-42.650</b>	<b>-59.030</b>	<b>-27.470,41</b>	
	<b>Einnahmen</b>	<b>520</b>	<b>520</b>	<b>487,38</b>	
	<b>Ausgaben</b>	<b>43.170</b>	<b>59.550</b>	<b>27.957,79</b>	
	<b>AB 34 Zu-/Überschuss</b>	<b>-42.650</b>	<b>-59.030</b>	<b>-27.470,41</b>	

**A. Verwaltungshaushalt - Einzelpläne**

Gemeinde **1 Markt Kirchseeon**  
 Einzelplan **3 Wissenschaft, Forschung, Kulturpflege**  
 Abschnitt **35 Volksbildung**  
 U-Abschnitt **3500 Volkshochschulen**

Haushaltsstelle		Haushaltsansatz		Ergebnis der Jahresrechnung 2020 EUR	Erläuterungen  Sonst. Amt DVM Vermerk
Nr.	Bezeichnung	2022 EUR	2021 EUR		
1	2	3	4	5	6
	<b>Einnahmen</b>	<b>0</b>	<b>0</b>	<b>0,00</b>	
	<b>Ausgaben</b>				
.67902	Innere Verrechnungen (Betriebskostenpauschale VHS)	8.000	8.000	8.000,00	000
.67963	Innere Verrechnungen - Bauhofleistungen	100	100	0,00	000
.71300	Zuschüsse an VHS (Verbandsumlage)	250.000	251.200	226.271,95	000
	<b>Ausgaben</b>	<b>258.100</b>	<b>259.300</b>	<b>234.271,95</b>	
	<b>UAB 3500 Zu-/Überschuss</b>	<b>-258.100</b>	<b>-259.300</b>	<b>-234.271,95</b>	

Gemeinde **1 Markt Kirchseeon**  
 Einzelplan **3 Wissenschaft, Forschung, Kulturpflege**  
 Abschnitt **35 Volksbildung**  
 U-Abschnitt **3520 Büchereien**

Haushaltsstelle		Haushaltsansatz		Ergebnis der Jahresrechnung	Erläuterungen	
Nr.	Bezeichnung	2022	2021	2020	Sonst.	
		EUR	EUR	EUR	Amt	DVM Vermerk
1	2	3	4	5	6	
	<b>Einnahmen</b>					
.10010	Mahngebühren	1.000	1.400	1.448,80	000	
.11000	Benutzungsgebühren und ähnliche Entgelte <i>(Die jährl. Benutzungsgebühr für die Bücherei entfällt.)</i>	0	5.000	4.493,50	000	
.17600	Zuweisungen für lfd. Zwecke von sonstigen öffentl. Sonderrechnungen <i>Kurzarbeitergeld</i>	0	0	0,00	000	
.17800	Zuschüsse und Spenden von übrigen Be- reichen(z.B.Privatpersonen,Vereine usw.)	200	0	0,00	000	
	<b>Einnahmen</b>	<b>1.200</b>	<b>6.400</b>	<b>5.942,30</b>		
	<b>Ausgaben</b>					
.41400	Dienstbezüge und dgl. für die Tariflich Beschäftigten	85.190	85.010	84.816,26	000	
.43400	Zusatzversorgungsbeiträge für die Tariflich Beschäftigten	6.600	6.590	6.011,36	000	
.44400	Sozialversicherungsbeiträge für die Tariflich Beschäftigten	17.370	17.360	17.202,92	000	
.52000	Beschaffung und Unterhalt von Geräten, Ausstattungs- und Gebrauchsgegenständen	1.000	1.500	2.552,44	000	
.53000	Miete für Kopierer	560	550	541,44	000	
.56200	Aus- und Fortbildung einschl. Reise- kosten	300	300	0,00	000	
.59010	Erwerb von Büchern	16.200	16.200	16.172,94	000	
.63200	Versch.Betriebsaufwand (z.B.Kosten für Verpfleg.,Veranstaltg.,Verbrauchsmat.)	500	500	65,16	000	
.63700	Wartungsgebühren etc. für EDV-Anlage	6.000	6.000	5.536,26	000	
.64000	Steuern, Versicherungen, Schadensfälle	700	700	674,28	000	
.65000	Bürobedarf	500	500	123,16	000	
.65200	Post- und Fernmeldegebühren, Wartungs- gebühren	500	500	228,62	000	
.65400	Dienstreisen, Fahrtkosten und Auslagen- ersatz	200	200	0,00	000	
.67963	Innere Verrechnungen - Bauhofleistungen	210	300	205,45	000	
	<b>Ausgaben</b>	<b>135.830</b>	<b>136.210</b>	<b>134.130,29</b>		
	<b>UAB 3520 Zu-/Überschuss</b>	<b>-134.630</b>	<b>-129.810</b>	<b>-128.187,99</b>		

**A. Verwaltungshaushalt - Einzelpläne**

Gemeinde **1 Markt Kirchseeon**  
 Einzelplan **3 Wissenschaft, Forschung, Kulturpflege**  
 Abschnitt **35 Volksbildung**  
 U-Abschnitt **3550 Sonstige Volksbildung**

Haushaltsstelle		Haushaltsansatz		Ergebnis der Jahresrechnung	Erläuterungen
Nr.	Bezeichnung	2022	2021	2020	Sonst. Amt DVM Vermerk
		EUR	EUR	EUR	
1	2	3	4	5	6
	<b>Einnahmen</b>				
	<b>Einnahmen</b>	<b>0</b>	<b>0</b>	<b>0,00</b>	
	<b>Ausgaben</b>				
.70000	Zuschüsse für laufende Zwecke an soziale oder ähnliche Einrichtungen (= Zuschüsse an Kreisbildungswerk und Evang. Bildungswerk)	4.000	4.000	3.595,00	000
	<b>Ausgaben</b>	<b>4.000</b>	<b>4.000</b>	<b>3.595,00</b>	
	<b>UAB 3550</b> <b>Zu-/Überschuss</b>	<b>-4.000</b>	<b>-4.000</b>	<b>-3.595,00</b>	
	<b>Einnahmen</b>	<b>1.200</b>	<b>6.400</b>	<b>5.942,30</b>	
	<b>Ausgaben</b>	<b>397.930</b>	<b>399.510</b>	<b>371.997,24</b>	
	<b>AB 35</b> <b>Zu-/Überschuss</b>	<b>-396.730</b>	<b>-393.110</b>	<b>-366.054,94</b>	

**A. Verwaltungshaushalt - Einzelpläne**

Gemeinde **1 Markt Kirchseeon**  
 Einzelplan **3 Wissenschaft, Forschung, Kulturpflege**  
 Abschnitt **36 Naturschutz, Denkmalschutz und -pflege**  
 U-Abschnitt **3600 Naturschutz und Landschaftspflege**

Haushaltsstelle		Haushaltsansatz		Ergebnis der Jahresrechnung	Erläuterungen
Nr.	Bezeichnung	2022	2021	2020	Sonst. Amt DVM Vermerk
		EUR	EUR	EUR	
1	2	3	4	5	6
	<b>Einnahmen</b>				
	<b>Einnahmen</b>	<b>0</b>	<b>0</b>	<b>0,00</b>	
	<b>Ausgaben</b>				
.66100	Mitgliedsbeiträge an Verbände und Vereine	3.750	3.750	3.734,85	000
	<b>Ausgaben</b>	<b>3.750</b>	<b>3.750</b>	<b>3.734,85</b>	
	<b>UAB 3600 Zu-/Überschuss</b>	<b>-3.750</b>	<b>-3.750</b>	<b>-3.734,85</b>	

Gemeinde **1 Markt Kirchseeon**  
 Einzelplan **3 Wissenschaft, Forschung, Kulturpflege**  
 Abschnitt **36 Naturschutz, Denkmalschutz und -pflege**  
 U-Abschnitt **3650 Denkmalschutz und -pflege**

Haushaltsstelle		Haushaltsansatz		Ergebnis der Jahresrechnung	Erläuterungen
Nr.	Bezeichnung	2022	2021	2020	Sonst. Amt DVM Vermerk
1	2	EUR	EUR	EUR	6
	<b>Einnahmen</b>	<b>0</b>	<b>0</b>	<b>0,00</b>	
	<b>Ausgaben</b>				
.51000	Unterhalt und Instandsetzung des sonstigen unbeweglichen Vermögens (z. B. Kriegerdenkmäler)	1.000	1.000	2.440,18	000
.71100	Beitrag an den Entschädigungsfond für Denkmalpflege	8.500	8.500	8.121,00	000
	<b>Ausgaben</b>	<b>9.500</b>	<b>9.500</b>	<b>10.561,18</b>	
	<b>UAB 3650 Zu-/Überschuss</b>	<b>-9.500</b>	<b>-9.500</b>	<b>-10.561,18</b>	
	<b>Einnahmen</b>	<b>0</b>	<b>0</b>	<b>0,00</b>	
	<b>Ausgaben</b>	<b>13.250</b>	<b>13.250</b>	<b>14.296,03</b>	
	<b>AB 36 Zu-/Überschuss</b>	<b>-13.250</b>	<b>-13.250</b>	<b>-14.296,03</b>	

Gemeinde **1 Markt Kirchseeon**  
 Einzelplan **3 Wissenschaft, Forschung, Kulturpflege**  
 Abschnitt **37 Kirchliche Angelegenheiten**  
 U-Abschnitt **3700 Kirchliche Angelegenheiten**

Haushaltsstelle		Haushaltsansatz		Ergebnis der Jahresrechnung	Erläuterungen
Nr.	Bezeichnung	2022	2021	2020	Sonst. Amt DVM Vermerk
1	2	3	4	5	6
	<b>Einnahmen</b>	<b>0</b>	<b>0</b>	<b>0,00</b>	
	<b>Ausgaben</b>				
.41400	Dienstbezüge und dgl. für die Tariflich Beschäftigten	10	140	0,00	000
.43400	Zusatzversorgungsbeiträge für die Tariflich Beschäftigten	10	10	0,00	000
.44400	Sozialversicherungsbeiträge für die Tariflich Beschäftigten	10	30	0,00	000
.50000	Unterhalt der Grundstücke und baulichen Anlagen	15.000	0	-19.940,08	500
.54000	Bewirtschaftungskosten der Grundstücke und baulichen Anlagen	40	40	30,13	000
.67963	Innere Verrechnungen - Bauhofleistungen	10	200	0,00	000
	<b>Ausgaben</b>	<b>15.080</b>	<b>420</b>	<b>-19.909,95</b>	
	<b>UAB 3700 Zu-/Überschuss</b>	<b>-15.080</b>	<b>-420</b>	<b>19.909,95</b>	
	<b>Einnahmen</b>	<b>0</b>	<b>0</b>	<b>0,00</b>	
	<b>Ausgaben</b>	<b>15.080</b>	<b>420</b>	<b>-19.909,95</b>	
	<b>AB 37 Zu-/Überschuss</b>	<b>-15.080</b>	<b>-420</b>	<b>19.909,95</b>	
	<b>Einnahmen</b>	<b>1.720</b>	<b>6.920</b>	<b>6.429,68</b>	
	<b>Ausgaben</b>	<b>480.490</b>	<b>482.160</b>	<b>405.167,40</b>	
	<b>EP 3 Zu-/Überschuss</b>	<b>-478.770</b>	<b>-475.240</b>	<b>-398.737,72</b>	

Gemeinde **1 Markt Kirchseeon**  
 Einzelplan **4 Soziale Sicherung**  
 Abschnitt **43 Eigene Einrichtungen der Sozialhilfe und der Kriegsopferfürsorge**  
 U-Abschnitt **4390 Andere soziale Einrichtungen**

Haushaltsstelle		Haushaltsansatz		Ergebnis der Jahresrechnung	Erläuterungen
Nr.	Bezeichnung	2022	2021	2020	Sonst. Amt DVM Vermerk
1	2	EUR	EUR	EUR	6
	<b>Einnahmen</b>				
.14080	Miete für Räume der Nachbarschafts- hilfe	3.100	3.100	3.184,21	000
	<b>Einnahmen</b>	<b>3.100</b>	<b>3.100</b>	<b>3.184,21</b>	
	<b>Ausgaben</b>				
.41400	Dienstbezüge und dgl. für die Tariflich Beschäftigten	260	0	220,06	000
.43400	Zusatzversorgungsbeiträge für die Tariflich Beschäftigten	20	10	15,59	000
.44400	Sozialversicherungsbeiträge für die Tariflich Beschäftigten	50	20	44,61	000
.50000	Unterhalt der Grundstücke und baulichen Anlagen	2.000	2.000	0,00	500
.54000	Bewirtschaftungskosten der Grundstücke und baulichen Anlagen	1.700	1.800	1.638,08	000
.67963	Innere Verrechnungen - Bauhoferleistungen	60	100	60,22	000
	<b>Ausgaben</b>	<b>4.090</b>	<b>3.930</b>	<b>1.978,56</b>	
	<b>UAB 4390 Zu-/Überschuss</b>	<b>-990</b>	<b>-830</b>	<b>1.205,65</b>	
	<b>Einnahmen</b>	<b>3.100</b>	<b>3.100</b>	<b>3.184,21</b>	
	<b>Ausgaben</b>	<b>4.090</b>	<b>3.930</b>	<b>1.978,56</b>	
	<b>AB 43 Zu-/Überschuss</b>	<b>-990</b>	<b>-830</b>	<b>1.205,65</b>	



**A. Verwaltungshaushalt - Einzelpläne**

Gemeinde **1 Markt Kirchseeon**  
 Einzelplan **4 Soziale Sicherung**  
 Abschnitt **46 Einrichtungen der Jugendhilfe**  
 U-Abschnitt **4600 Einrichtungen der Jugendarbeit (Spielplätze usw.)**

Haushaltsstelle		Haushaltsansatz		Ergebnis der Jahresrechnung	Erläuterungen
Nr.	Bezeichnung	2022	2021	2020	Sonst. Amt DVM Vermerk
1	2	EUR	EUR	EUR	6
	<b>Einnahmen</b>	<b>0</b>	<b>0</b>	<b>0,00</b>	
	<b>Ausgaben</b>				
.41400	Dienstbezüge und dgl. für die Tariflich Beschäftigten	12.640	17.480	11.402,61	000
.43400	Zusatzversorgungsbeiträge für die Tariflich Beschäftigten	980	1.360	807,82	000
.44400	Sozialversicherungsbeiträge für die Tariflich Beschäftigten	2.530	3.500	2.311,52	000
.51010	Unterhalt von Kinderspielplätzen	5.000	6.500	1.325,18	500
.52000	Beschaffung und Unterhalt von Geräten, Ausstattungs- und Gebrauchsgegenständen	4.000	5.000	3.316,53	500
.53000	Mieten und Pachten	40	40	35,00	000
.57000	Sachausgaben - Strom, Wasser, Kanal	0	0	0,00	500
.67963	Innere Verrechnungen - Bauhofleistungen	6.300	9.700	6.275,34	000
.70060	Zuschüsse für Kinder- und Jugenderholungsmaßnahmen	1.000	2.000	0,00	000
.70070	Zuschuß an den Kreisjugendring	1.040	1.040	1.035,70	000
	<b>Ausgaben</b>	<b>33.530</b>	<b>46.620</b>	<b>26.509,70</b>	
	<b>UAB 4600 Zu-/Überschuss</b>	<b>-33.530</b>	<b>-46.620</b>	<b>-26.509,70</b>	

Gemeinde **1 Markt Kirchseeon**  
 Einzelplan **4 Soziale Sicherung**  
 Abschnitt **46 Einrichtungen der Jugendhilfe**  
 U-Abschnitt **4601 Einrichtungen der Jugendarbeit (Jugendzentrum)**

Haushaltsstelle		Haushaltsansatz		Ergebnis der Jahresrechnung	Erläuterungen
Nr.	Bezeichnung	2022	2021	2020	Sonst. Amt DVM Vermerk
1	2	EUR	EUR	EUR	6
	<b>Einnahmen</b>				
.14070	Miete für Jugendräume	300	300	300,00	000
.17800	Zuschüsse und Spenden von übrigen Be- reichen(z.B.Privatpersonen,Vereine usw.)	0	0	0,00	000
	<b>Einnahmen</b>	<b>300</b>	<b>300</b>	<b>300,00</b>	
	<b>Ausgaben</b>				
.41400	Dienstbezüge und dgl. für die Tariflich Beschäftigten	1.340	1.370	1.141,08	000
.43400	Zusatzversorgungsbeiträge für die Tariflich Beschäftigten	110	110	80,84	000
.44400	Sozialversicherungsbeiträge für die Tariflich Beschäftigten	270	280	231,32	000
.50000	Unterhalt der Grundstücke und baulichen Anlagen	10.000	9.000	381,46	500
-01	Unterhalt der Grundstücke und baulichen Anlagen - Maßnahme 1 <i>Renovierung WC-Anlage</i>	20.000	*****	*****	500
-02	Unterhalt der Grundstücke und baulichen Anlagen - Maßnahme 2 <i>Sanierung Aussentreppe</i>	15.000	*****	*****	500
<b>.50000</b>	<b>Gesamtkonto</b>	<b>45.000</b>	<b>9.000</b>	<b>381,46</b>	
.52000	Beschaffung und Unterhalt von Geräten, Ausstattungs- und Gebrauchsgegenständen	3.500	2.000	377,94	500
.54000	Bewirtschaftungskosten der Grundstücke und baulichen Anlagen	12.500	12.000	12.426,31	000
.63200	Versch.Betriebsaufwand (z.B.Kosten für Verpfleg.,Veranstaltg.,Verbrauchsmat.)	500	600	146,91	000
.64000	Steuern, Versicherungen, Schadensfälle	40	40	38,28	000
.65200	Post- und Fernmeldegebühren, Wartungs- gebühren	530	530	521,10	000
.65500	Sachverständigen-, Gerichts- und ähnliche Kosten	0	0	0,00	000
.67963	Innere Verrechnungen - Bauhofleistungen	500	1.500	490,54	000
	<b>Ausgaben</b>	<b>64.290</b>	<b>27.430</b>	<b>15.835,78</b>	
	<b>UAB 4601 Zu-/Überschuss</b>	<b>-63.990</b>	<b>-27.130</b>	<b>-15.535,78</b>	

Gemeinde **1 Markt Kirchseeon**  
 Einzelplan **4 Soziale Sicherung**  
 Abschnitt **46 Einrichtungen der Jugendhilfe**  
 U-Abschnitt **4640 Tageseinrichtungen für Kinder (Kinderhort Kirchseeon)**

Haushaltsstelle		Haushaltsansatz		Ergebnis der Jahresrechnung	Erläuterungen
Nr.	Bezeichnung	2022	2021	2020	Sonst. Amt DVM Vermerk
1	2	EUR	EUR	EUR	6
	<b>Einnahmen</b>				
.14001	Betriebskosteneinnahmen für überlassene Räumlichkeiten	1.320	1.100	1.130,33	000
.17100	Zuweisungen für lfd. Zwecke vom Land (= Betriebskostenzuschuss des Staates)	57.600	52.000	53.914,34	000
	<b>Einnahmen</b>	<b>58.920</b>	<b>53.100</b>	<b>55.044,67</b>	
	<b>Ausgaben</b>				
.41400	Dienstbezüge und dgl. für die Tariflich Beschäftigten	2.050	650	1.744,22	000
.43400	Zusatzversorgungsbeiträge für die Tariflich Beschäftigten	160	50	123,57	000
.44400	Sozialversicherungsbeiträge für die Tariflich Beschäftigten	410	130	353,59	000
.50000	Unterhalt der Grundstücke und baulichen Anlagen <i>HAR: 50.000 €</i>	0	100.000	-39.460,78	500
.52000	Beschaffung und Unterhalt von Geräten, Ausstattungs- und Gebrauchsgegenständen	800	500	433,36	500
.54000	Bewirtschaftungskosten der Grundstücke und baulichen Anlagen	5.000	5.000	4.216,27	000
.64000	Steuern, Versicherungen, Schadensfälle	50	50	43,14	000
.65500	Sachverständigen-, Gerichts- und ähnliche Kosten	500	0	0,00	000
.67901	Innere Verrechnungen (Miete Kinderhort Kirchseeon)	6.000	6.000	6.000,00	000
.67963	Innere Verrechnungen - Bauhofleistungen	800	500	720,64	000
.68000	Abschreibungen	380	0	0,00	000
.68500	Verzinsung des Anlagekapitals	110	0	0,00	000
.70040	Betriebskostenzuschuss	115.800	100.000	96.764,03	000
	<b>Ausgaben</b>	<b>132.060</b>	<b>212.880</b>	<b>70.938,04</b>	
	<b>UAB 4640 Zu-/Überschuss</b>	<b>-73.140</b>	<b>-159.780</b>	<b>-15.893,37</b>	

Gemeinde **1 Markt Kirchseeon**  
 Einzelplan **4 Soziale Sicherung**  
 Abschnitt **46 Einrichtungen der Jugendhilfe**  
 U-Abschnitt **4641 Tageseinrichtungen für Kinder (Kinderhaus "Spatzennest")**

Haushaltsstelle		Haushaltsansatz		Ergebnis der Jahresrechnung	Erläuterungen
Nr.	Bezeichnung	2022	2021	2020	Sonst. Amt DVM Vermerk
1	2	EUR	EUR	EUR	6
	<b>Einnahmen</b>				
.14000	Mieten	19.000	19.000	19.079,81	000
.14001	Betriebskosteneinnahmen für überlassene Räumlichkeiten	10.000	10.000	9.920,63	000
.17100	Zuweisungen für lfd. Zwecke vom Land (= <i>Betriebskostenzuschuss des Staates</i> )	340.000	336.700	364.966,57	000
	<b>Einnahmen</b>	<b>369.000</b>	<b>365.700</b>	<b>393.967,01</b>	
	<b>Ausgaben</b>				
.41400	Dienstbezüge und dgl. für die Tariflich Beschäftigten	3.770	4.050	3.312,54	000
.43400	Zusatzversorgungsbeiträge für die Tariflich Beschäftigten	290	320	234,80	000
.44400	Sozialversicherungsbeiträge für die Tariflich Beschäftigten	760	810	671,26	000
.50000	Unterhalt der Grundstücke und baulichen Anlagen <i>HAR: 5.000 €</i>	21.000	8.000	49.627,52	500
-01	Unterhalt der Grundstücke und baulichen Anlagen - Maßnahme 1 <i>Erneuerung Fenster West-/Südseite HAR: 15.000 €</i>	0	15.000	*****	500
-02	Unterhalt der Grundstücke und baulichen Anlagen - Maßnahme 2 <i>Parkettboden abschleifen und lackieren (3x Gruppenzimmer, 1x Büro) HAR: 6.000 €</i>	0	12.000	*****	500
-03	Unterhalt der Grundstücke und baulichen Anlagen - Maßnahme 3 <i>Erneuerung Jalousien</i>	15.000	*****	*****	500
<b>.50000</b>	<b>Gesamtkonto</b>	<b>36.000</b>	<b>35.000</b>	<b>49.627,52</b>	
.52000	Beschaffung und Unterhalt von Geräten, Ausstattungs- und Gebrauchsgegenständen	1.000	1.000	914,97	500
.54000	Bewirtschaftungskosten der Grundstücke und baulichen Anlagen	20.000	24.000	15.206,73	000
.64000	Steuern, Versicherungen, Schadensfälle	300	300	290,74	000
.65200	Post- und Fernmeldegebühren, Wartungs- gebühren (= <i>für Brandmeldeanlage</i> )	270	270	259,91	000
.65500	Sachverständigen-, Gerichts- und ähnliche Kosten	1.000	200	223,88	000
.67963	Innere Verrechnungen - Bauhoferleistungen	1.700	2.100	1.627,65	000
.68000	Abschreibungen	43.300	42.000	42.210,59	000
.68500	Verzinsung des Anlagekapitals	47.800	48.000	47.389,00	000
.70040	Betriebskostenzuschuss <i>HAR: 50.000 €</i>	520.000	560.000	657.513,49	000

**A. Verwaltungshaushalt - Einzelpläne**

Gemeinde **1 Markt Kirchseeon**  
 Einzelplan **4 Soziale Sicherung**  
 Abschnitt **46 Einrichtungen der Jugendhilfe**  
 U-Abschnitt **4641 Tageseinrichtungen für Kinder (Kinderhaus "Spatzennest")**

Haushaltsstelle		Haushaltsansatz		Ergebnis der Jahresrechnung 2020 EUR	Erläuterungen  Sonst. Amt DVM Vermerk
Nr.	Bezeichnung	2022 EUR	2021 EUR		
1	2	3	4	5	6
	<b>Ausgaben</b>	<b>676.190</b>	<b>718.050</b>	<b>819.483,08</b>	
	<b>UAB 4641 Zu-/Überschuss</b>	<b>-307.190</b>	<b>-352.350</b>	<b>-425.516,07</b>	

Gemeinde **1 Markt Kirchseeon**  
 Einzelplan **4 Soziale Sicherung**  
 Abschnitt **46 Einrichtungen der Jugendhilfe**  
 U-Abschnitt **4642 Tageseinrichtungen für Kinder (Kindergarten "Im Dachsbau")**

Haushaltsstelle		Haushaltsansatz		Ergebnis der Jahresrechnung	Erläuterungen
Nr.	Bezeichnung	2022	2021	2020	Sonst. Amt DVM Vermerk
1	2	EUR	EUR	EUR	6
	<b>Einnahmen</b>				
.15000	Sonstige Verwaltungs- und Betriebseinnahmen	0	0	50,00	000
.17100	Zuweisungen für lfd. Zwecke vom Land (= Betriebskostenzuschuss des Staates)	388.000	413.800	423.719,35	000
	<b>Einnahmen</b>	<b>388.000</b>	<b>413.800</b>	<b>423.769,35</b>	
	<b>Ausgaben</b>				
.41400	Dienstbezüge und dgl. für die Tariflich Beschäftigten	3.610	2.470	3.064,61	000
.43400	Zusatzversorgungsbeiträge für die Tariflich Beschäftigten	280	190	217,11	000
.44400	Sozialversicherungsbeiträge für die Tariflich Beschäftigten	720	500	621,25	000
.50000	Unterhalt der Grundstücke und baulichen Anlagen	30.000		24.815,84	500
-01	Unterhalt der Grundstücke und baulichen Anlagen - Maßnahme 1 <i>Sanierung der Toilettenräume im EG und 1. OG</i>	50.000	*****	*****	500
-02	Unterhalt der Grundstücke und baulichen Anlagen - Maßnahme 2 <i>Sanierung der Fliesenböden im ganzen Haus</i>	0	*****	*****	500
-03	Unterhalt der Grundstücke und baulichen Anlagen - Maßnahme 3 <i>Ersatzbeschaffung Warmwasserboiler</i>	20.000	*****	*****	500
<b>.50000</b>	<b>Gesamtkonto</b>	<b>100.000</b>	<b>*****</b>	<b>24.815,84</b>	
.52000	Beschaffung und Unterhalt von Geräten, Ausstattungs- und Gebrauchsgegenständen	1.000	3.000	2.771,93	500
.54000	Bewirtschaftungskosten der Grundstücke und baulichen Anlagen	11.000	9.000	8.074,88	000
.64000	Steuern, Versicherungen, Schadensfälle	160	160	150,23	000
.65200	Post- und Fernmeldegebühren, Wartungs- gebühren (= für Brandmeldeanlage)	260	250	247,24	000
.65500	Sachverständigen-, Gerichts- und ähnliche Kosten	1.000	1.000	0,00	000
.67963	Innere Verrechnungen - Bauhofleistungen	1.700	1.000	1.709,00	000
.68000	Abschreibungen	25.100	27.000	27.286,68	000
.68500	Verzinsung des Anlagekapitals	21.600	23.000	22.824,00	000
.70040	Betriebskostenzuschuss	706.300	725.000	762.280,34	000
	<b>Ausgaben</b>	<b>872.730</b>	<b>792.570</b>	<b>854.063,11</b>	
	<b>UAB 4642 Zu-/Überschuss</b>	<b>-484.730</b>	<b>-378.770</b>	<b>-430.293,76</b>	

Gemeinde **1 Markt Kirchseeon**  
 Einzelplan **4 Soziale Sicherung**  
 Abschnitt **46 Einrichtungen der Jugendhilfe**  
 U-Abschnitt **4643 Tageseinrichtungen für Kinder (Kinderkrippe Moosacher Str.33)**

Haushaltsstelle		Haushaltsansatz		Ergebnis der Jahresrechnung	Erläuterungen
Nr.	Bezeichnung	2022	2021	2020	Sonst. Amt DVM Vermerk
		EUR	EUR	EUR	
1	2	3	4	5	6
	UA 4643 bis 2020 Kinderkrippe Moosacher Straße 33				
	Gebäude Moosacher Straße 33 ab 2021 unter UA 8810				
	<b>Einnahmen</b>				
.14000	Mieten	*****	*****	14.179,68	000
.14002	Miet- und Betriebskostenanteil (= zuzügl. zur Kindertagesstättegebühr)	*****	0	1.231,93	000
.17100	Zuweisungen für lfd. Zwecke vom Land (= Betriebskostenzuschuss des Staates)	*****	0	-14.136,14	000
	<b>Einnahmen</b>	<b>0</b>	<b>0</b>	<b>1.275,47</b>	
	<b>Ausgaben</b>				
.41400	Dienstbezüge und dgl. für die Tariflich Beschäftigten	*****	*****	0,00	000
.43400	Zusatzversorgungsbeiträge für die Tariflich Beschäftigten	*****	*****	0,00	000
.44400	Sozialversicherungsbeiträge für die Tariflich Beschäftigten	*****	*****	0,00	000
.50000	Unterhalt der Grundstücke und baulichen Anlagen	*****	*****	0,00	500
.52000	Beschaffung und Unterhalt von Geräten, Ausstattungs- und Gebrauchsgegenständen	*****	*****	15,66	500
.53000	Mieten und Pachten	*****	*****	18.769,30	000
.54000	Bewirtschaftungskosten der Grundstücke und baulichen Anlagen	*****	*****	1.130,08	000
.64000	Steuern, Versicherungen, Schadensfälle	*****	*****	193,47	000
.65500	Sachverständigen-, Gerichts- und ähnliche Kosten	*****	*****	0,00	000
.67963	Innere Verrechnungen - Bauhofleistungen	*****	*****	0,00	000
.68000	Abschreibungen	*****	*****	5.343,54	000
.68500	Verzinsung des Anlagekapitals	*****	*****	1.906,00	000
.70040	Betriebskostenzuschuss	*****	*****	-31.827,79	000
	<b>Ausgaben</b>	<b>0</b>	<b>0</b>	<b>-4.469,74</b>	
	<b>UAB 4643 Zu-/Überschuss</b>	<b>0</b>	<b>0</b>	<b>5.745,21</b>	

Gemeinde **1 Markt Kirchseeon**  
 Einzelplan **4 Soziale Sicherung**  
 Abschnitt **46 Einrichtungen der Jugendhilfe**  
 U-Abschnitt **4644 Tageseinrichtungen für Kinder (Kath. Kindergarten "St. Maria")**

Haushaltsstelle		Haushaltsansatz		Ergebnis der Jahresrechnung	Erläuterungen
Nr.	Bezeichnung	2022	2021	2020	Sonst. Amt DVM Vermerk
1	2	3	4	5	6
		EUR	EUR	EUR	
	<b>Einnahmen</b>				
.17100	Zuweisungen für lfd. Zwecke vom Land (= Betriebskostenzuschuss des Staates)	274.600	290.900	290.338,04	000
	<b>Einnahmen</b>	<b>274.600</b>	<b>290.900</b>	<b>290.338,04</b>	
	<b>Ausgaben</b>				
.41400	Dienstbezüge und dgl. für die Tariflich Beschäftigten	10	3.500	0,00	000
.43400	Zusatzversorgungsbeiträge für die Tariflich Beschäftigten	10	270	0,00	000
.44400	Sozialversicherungsbeiträge für die Tariflich Beschäftigten	10	700	0,00	000
.50000	Unterhalt der Grundstücke und baulichen Anlagen	10.000	10.000	-2.237,57	500
-01	Unterhalt der Grundstücke und baulichen Anlagen - Terrassenplatten erneuern	0	25.000	*****	500
<b>.50000</b>	<b>Gesamtkonto</b>	<b>10.000</b>	<b>35.000</b>	<b>-2.237,57</b>	
.52000	Beschaffung und Unterhalt von Geräten, Ausstattungs- und Gebrauchsgegenständen	1.400	1.000	413,04	500
.54000	Bewirtschaftungskosten der Grundstücke und baulichen Anlagen	350	300	266,40	000
.65500	Sachverständigen-, Gerichts- und ähnliche Kosten	1.300	300	188,56	000
.67963	Innere Verrechnungen - Bauhofleistungen	100	3.900	0,00	000
.68000	Abschreibungen	9.900	6.500	8.463,50	000
.68500	Verzinsung des Anlagekapitals	5.900	5.550	5.555,00	000
.70040	Betriebskostenzuschuss HAR: 50.000 €	450.000	436.000	528.477,08	000
	<b>Ausgaben</b>	<b>478.980</b>	<b>493.020</b>	<b>541.126,01</b>	
	<b>UAB 4644 Zu-/Überschuss</b>	<b>-204.380</b>	<b>-202.120</b>	<b>-250.787,97</b>	



Gemeinde **1 Markt Kirchseeon**  
 Einzelplan **4 Soziale Sicherung**  
 Abschnitt **46 Einrichtungen der Jugendhilfe**  
 U-Abschnitt **4645 Tageseinrichtungen für Kinder (Kinderhaus Münchner Straße 30)**

Haushaltsstelle		Haushaltsansatz		Ergebnis der Jahresrechnung	Erläuterungen
Nr.	Bezeichnung	2022	2021	2020	Sonst. Amt DVM Vermerk
1	2	3	4	5	6
		EUR	EUR	EUR	
	<b>Einnahmen</b>				
.17100	Zuweisungen für lfd. Zwecke vom Land (= Betriebskostenzuschuss des Staates)	375.000	429.400	198.543,48	000
.17800	Zuschüsse und Spenden von übrigen Be- reichen(z.B.Privatpersonen,Vereine usw.)	0	0	1.000,00	
	<b>Einnahmen</b>	<b>375.000</b>	<b>429.400</b>	<b>199.543,48</b>	
	<b>Ausgaben</b>				
.41400	Dienstbezüge und dgl. für die Tariflich Beschäftigten	12.370	5.200	11.174,40	000
.43400	Zusatzversorgungsbeiträge für die Tariflich Beschäftigten	960	400	791,65	000
.44400	Sozialversicherungsbeiträge für die Tariflich Beschäftigten	2.470	1.040	2.265,25	000
.50000	Unterhalt der Grundstücke und baulichen Anlagen	35.000	0	51.687,57	500
.52000	Beschaffung und Unterhalt von Geräten, Ausstattungs- und Gebrauchsgegenständen	5.000	6.000	1.120,54	500
.54000	Bewirtschaftungskosten der Grundstücke und baulichen Anlagen	40.000	50.000	32.131,54	000
.64000	Steuern, Versicherungen, Schadensfälle	160	160	150,45	000
.65200	Post- und Fernmeldegebühren, Wartungs- gebühren	450	0	*****	
.65500	Sachverständigen-, Gerichts- und ähnliche Kosten	1.000	250	79,81	000
.67963	Innere Verrechnungen - Bauhofleistungen	5.600	2.400	5.556,52	000
.68000	Abschreibungen	179.700	40.000	59.115,91	000
.68500	Verzinsung des Anlagekapitals	141.000	50.000	38.527,00	000
.70040	Betriebskostenzuschuss	665.000	703.000	436.087,94	000
	<i>HAR: 70.000 €</i>				
	<b>Ausgaben</b>	<b>1.088.710</b>	<b>858.450</b>	<b>638.688,58</b>	
	<b>UAB 4645 Zu-/Überschuss</b>	<b>-713.710</b>	<b>-429.050</b>	<b>-439.145,10</b>	

Gemeinde **1 Markt Kirchseeon**  
 Einzelplan **4 Soziale Sicherung**  
 Abschnitt **46 Einrichtungen der Jugendhilfe**  
 U-Abschnitt **4646 Tageseinrichtungen für Kinder (Kinderhaus im BBW St. Zeno)**

Haushaltsstelle		Haushaltsansatz		Ergebnis der Jahresrechnung	Erläuterungen
Nr.	Bezeichnung	2022	2021	2020	Sonst. Amt DVM Vermerk
		EUR	EUR	EUR	
1	2	3	4	5	6
	(UA 4646 = bis 2014 Flohkiste Kirchseeon e. V.; => ab 2015 siehe HhSt. 4647.70040)				
	<b>Einnahmen</b>				
.17100	Zuweisungen für lfd. Zwecke vom Land (= Betriebskostenzuschuss des Staates)	204.300	194.300	226.635,20	000
	<b>Einnahmen</b>	<b>204.300</b>	<b>194.300</b>	<b>226.635,20</b>	
	<b>Ausgaben</b>				
.41400	Dienstbezüge und dgl. für die Tariflich Beschäftigten	10	20	0,00	000
.43400	Zusatzversicherungsbeiträge für die Tariflich Beschäftigten	10	10	0,00	000
.44400	Sozialversicherungsbeiträge für die Tariflich Beschäftigten	10	10	0,00	000
.50000	Unterhalt der Grundstücke und baulichen Anlagen	5.000	4.500	0,00	000
.52000	Beschaffung und Unterhalt von Geräten, Ausstattungs- und Gebrauchsgegenständen	1.000	1.000	413,04	
.64000	Steuern, Versicherungen, Schadensfälle	130	130	126,99	000
.65500	Sachverständigen-, Gerichts- und ähnliche Kosten	1.000	1.500	0,00	000
.67963	Innere Verrechnungen - Bauhofleistungen	100	100	0,00	000
.68000	Abschreibungen	37.000	36.000	36.312,00	000
.68500	Verzinsung des Anlagekapitals	15.200	18.000	17.535,00	000
.70040	Betriebskostenzuschuss	395.000	337.000	336.194,66	000
	<b>Ausgaben</b>	<b>454.460</b>	<b>398.270</b>	<b>390.581,69</b>	
	<b>UAB 4646 Zu-/Überschuss</b>	<b>-250.160</b>	<b>-203.970</b>	<b>-163.946,49</b>	

A. Verwaltungshaushalt - Einzelpläne

Gemeinde **1 Markt Kirchseeon**  
 Einzelplan **4 Soziale Sicherung**  
 Abschnitt **46 Einrichtungen der Jugendhilfe**  
 U-Abschnitt **4647 Tageseinrichtungen für Kinder (Sonstige)**

Haushaltsstelle		Haushaltsansatz		Ergebnis der Jahresrechnung	Erläuterungen
Nr.	Bezeichnung	2022	2021	2020	Sonst. Amt DVM Vermerk
1	2	3	4	5	6
		EUR	EUR	EUR	
	<b>Einnahmen</b>				
.17100	Zuweisungen für lfd. Zwecke vom Land (= Betriebskostenzuschuss des Staates)	75.500	131.000	176.046,92	000
	<b>Einnahmen</b>	<b>75.500</b>	<b>131.000</b>	<b>176.046,92</b>	
	<b>Ausgaben</b>				
.70000	Zuschüsse für laufende Zwecke an soziale oder ähnliche Einrichtungen (= Komplementärfinanzierung von aus- wärtigen Kindergarten- und Kinder- krippenplätzen)	161.500	235.000	300.197,92	000
.70040	Betriebskostenzuschuss (= für Flohkiste Kirchseeon e. V.)	25.000	25.000	23.500,00	000
	<b>Ausgaben</b>	<b>186.500</b>	<b>260.000</b>	<b>323.697,92</b>	
	<b>UAB 4647 Zu-/Überschuss</b>	<b>-111.000</b>	<b>-129.000</b>	<b>-147.651,00</b>	

Gemeinde **1 Markt Kirchseeon**  
 Einzelplan **4 Soziale Sicherung**  
 Abschnitt **46 Einrichtungen der Jugendhilfe**  
 U-Abschnitt **4648 Tageseinrichtungen für Kinder (Kinderhort Eglharting)**

Haushaltsstelle		Haushaltsansatz		Ergebnis der Jahresrechnung	Erläuterungen
Nr.	Bezeichnung	2022	2021	2020	Sonst. Amt DVM Vermerk
1	2	EUR	EUR	EUR	6
	<b>Einnahmen</b>				
.14001	Betriebskosteneinnahmen für überlassene Räumlichkeiten	1.900	1.600	1.499,95	000
.17100	Zuweisungen für lfd. Zwecke vom Land (= Betriebskostenzuschuss des Staates)	73.900	75.000	78.380,54	000
	<b>Einnahmen</b>	<b>75.800</b>	<b>76.600</b>	<b>79.880,49</b>	
	<b>Ausgaben</b>				
.41400	Dienstbezüge und dgl. für die Tariflich Beschäftigten	10	540	0,00	000
.43400	Zusatzversorgungsbeiträge für die Tariflich Beschäftigten	0	40	0,00	000
.44400	Sozialversicherungsbeiträge für die Tariflich Beschäftigten	10	110	0,00	000
.50000	Unterhalt der Grundstücke und baulichen Anlagen	5.000	4.000	3.290,17	500
.52000	Beschaffung und Unterhalt von Geräten, Ausstattungs- und Gebrauchsgegenständen	1.000	1.000	275,36	500
.54000	Bewirtschaftungskosten der Grundstücke und baulichen Anlagen	7.000	6.500	6.096,67	000
.64000	Steuern, Versicherungen, Schadensfälle	80	70	69,31	000
.65500	Sachverständigen-, Gerichts- und ähnliche Kosten	600	200	217,50	000
.67903	Innere Verrechnungen (Miete Kinderhort Eglharting)	9.000	9.000	9.000,00	000
.67963	Innere Verrechnungen - Bauhofleistungen	100	200	0,00	000
.68000	Abschreibungen	4.100	4.500	4.036,79	000
.68500	Verzinsung des Anlagekapitals	3.600	3.600	3.574,00	000
.70040	Betriebskostenzuschuss	149.000	146.000	147.150,11	000
	<b>Ausgaben</b>	<b>179.500</b>	<b>175.760</b>	<b>173.709,91</b>	
	<b>UAB 4648 Zu-/Überschuss</b>	<b>-103.700</b>	<b>-99.160</b>	<b>-93.829,42</b>	

Gemeinde **1 Markt Kirchseeon**  
 Einzelplan **4 Soziale Sicherung**  
 Abschnitt **46 Einrichtungen der Jugendhilfe**  
 U-Abschnitt **4649 Tageseinrichtungen für Kinder (Kinderhaus "Am Forst")**

Haushaltsstelle		Haushaltsansatz		Ergebnis der Jahresrechnung	Erläuterungen
Nr.	Bezeichnung	2022	2021	2020	Sonst. Amt DVM Vermerk
1	2	EUR	EUR	EUR	6
	<b>Einnahmen</b>				
.15000	Sonstige Verwaltungs- und Betriebseinnahmen	0	0	0,00	000
.17100	Zuweisungen für lfd. Zwecke vom Land (= Betriebskostenzuschuss des Staates)	320.000	302.800	450.772,48	000
	<b>Einnahmen</b>	<b>320.000</b>	<b>302.800</b>	<b>450.772,48</b>	
	<b>Ausgaben</b>				
.41400	Dienstbezüge und dgl. für die Tariflich Beschäftigten	4.680	4.740	4.050,39	000
.43400	Zusatzversorgungsbeiträge für die Tariflich Beschäftigten	360	370	287,03	000
.44400	Sozialversicherungsbeiträge für die Tariflich Beschäftigten	940	950	820,93	000
.50000	Unterhalt der Grundstücke und baulichen Anlagen <i>HAR: 25.000 €</i>	10.000	0	54.362,37	500
-01	Unterhalt der Grundstücke und baulichen Anlagen - Maßnahme 1 <i>Umrüstung Leuchtmittel in LED-Technik</i>	5.000	0	*****	500
-02	Unterhalt der Grundstücke und baulichen Anlagen - Maßnahme 2 <i>Neuanstrich mit abwischbarer Farbe: Krippenflur, Krippennebenräume, Küche Kiga</i>	0	1.000	*****	500
<b>.50000</b>	<b>Gesamtkonto</b>	<b>15.000</b>	<b>1.000</b>	<b>54.362,37</b>	
.52000	Beschaffung und Unterhalt von Geräten, Ausstattungs- und Gebrauchsgegenständen	1.000	1.500	1.754,70	500
.54000	Bewirtschaftungskosten der Grundstücke und baulichen Anlagen	25.000	25.000	8.153,82	000
.64000	Steuern, Versicherungen, Schadensfälle	110	1.000	7.697,28	000
.65200	Post- und Fernmeldegebühren, Wartungs- gebühren (= für Brandmeldeanlage)	300	300	259,72	000
.65500	Sachverständigen-, Gerichts- und ähnliche Kosten	1.500	500	1.465,08	000
.67963	Innere Verrechnungen - Bauhoferleistungen	3.300	2.100	3.307,98	000
.68000	Abschreibungen	47.000	38.000	45.015,69	000
.68500	Verzinsung des Anlagekapitals	47.400	47.000	46.797,00	000
.70040	Betriebskostenzuschuss <i>HAR: 100.000 €</i>	440.000	414.000	783.841,84	000
	<b>Ausgaben</b>	<b>586.590</b>	<b>536.460</b>	<b>957.813,83</b>	
	<b>UAB 4649 Zu-/Überschuss</b>	<b>-266.590</b>	<b>-233.660</b>	<b>-507.041,35</b>	
	<b>Einnahmen</b>	<b>2.141.420</b>	<b>2.257.900</b>	<b>2.297.573,11</b>	
	<b>Ausgaben</b>	<b>4.753.540</b>	<b>4.519.510</b>	<b>4.807.977,91</b>	
	<b>AB 46 Zu-/Überschuss</b>	<b>-2.612.120</b>	<b>-2.261.610</b>	<b>-2.510.404,80</b>	

**A. Verwaltungshaushalt - Einzelpläne**

Gemeinde **1 Markt Kirchseeon**  
 Einzelplan **4 Soziale Sicherung**  
 Abschnitt **47 Förderung anderer Träger der Wohlfahrtspflege und Jugendhilfe**  
 U-Abschnitt **4700 Förderung der Wohlfahrtspflege**

Haushaltsstelle		Haushaltsansatz		Ergebnis der Jahresrechnung	Erläuterungen
Nr.	Bezeichnung	2022	2021	2020	Sonst. Amt DVM Vermerk
		EUR	EUR	EUR	
1	2	3	4	5	6
	<b>Einnahmen</b>	<b>0</b>	<b>0</b>	<b>0,00</b>	
	<b>Ausgaben</b>				
.66100	Mitgliedsbeiträge an Verbände und Vereine	240	240	240,00	000
.70000	Zuschüsse für laufende Zwecke an soziale oder ähnliche Einrichtungen	4.300	4.800	3.286,30	000
	<b>Ausgaben</b>	<b>4.540</b>	<b>5.040</b>	<b>3.526,30</b>	
	<b>UAB 4700 Zu-/Überschuss</b>	<b>-4.540</b>	<b>-5.040</b>	<b>-3.526,30</b>	
	<b>Einnahmen</b>	<b>0</b>	<b>0</b>	<b>0,00</b>	
	<b>Ausgaben</b>	<b>4.540</b>	<b>5.040</b>	<b>3.526,30</b>	
	<b>AB 47 Zu-/Überschuss</b>	<b>-4.540</b>	<b>-5.040</b>	<b>-3.526,30</b>	

A. Verwaltungshaushalt - Einzelpläne

Gemeinde **1 Markt Kirchseeon**  
 Einzelplan **4 Soziale Sicherung**  
 Abschnitt **49 Sonstige soziale Angelegenheiten**  
 U-Abschnitt **4900 Sonstige soziale Angelegenheiten**

Haushaltsstelle		Haushaltsansatz		Ergebnis der Jahresrechnung	Erläuterungen
Nr.	Bezeichnung	2022	2021	2020	Sonst. Amt DVM Vermerk
1	2	EUR	EUR	EUR	6
	<b>Einnahmen</b>				
.17801	Erstattung von Bestattungskosten durch Privatpersonen bei Sozialbestattungen	0	500	0,00	000
	<b>Einnahmen</b>	<b>0</b>	<b>500</b>	<b>0,00</b>	
	<b>Ausgaben</b>				
.65000	Geschäftsausgaben (Arbeitskreis Senioren)	1.000	2.000	*****	
.78801	Kosten für Sozialbestattungen	3.000	3.000	3.627,72	000
.78802	Eintrittskarten Hallenbad für Sozialberufe	20.000	*****	*****	
	<b>Ausgaben</b>	<b>24.000</b>	<b>5.000</b>	<b>3.627,72</b>	
	<b>UAB 4900 Zu-/Überschuss</b>	<b>-24.000</b>	<b>-4.500</b>	<b>-3.627,72</b>	
	<b>Einnahmen</b>	<b>0</b>	<b>500</b>	<b>0,00</b>	
	<b>Ausgaben</b>	<b>24.000</b>	<b>5.000</b>	<b>3.627,72</b>	
	<b>AB 49 Zu-/Überschuss</b>	<b>-24.000</b>	<b>-4.500</b>	<b>-3.627,72</b>	
	<b>Einnahmen</b>	<b>2.144.520</b>	<b>2.261.500</b>	<b>2.300.757,32</b>	
	<b>Ausgaben</b>	<b>4.786.170</b>	<b>4.533.480</b>	<b>4.817.110,49</b>	
	<b>EP 4 Zu-/Überschuss</b>	<b>-2.641.650</b>	<b>-2.271.980</b>	<b>-2.516.353,17</b>	

Gemeinde **1 Markt Kirchseeon**  
 Einzelplan **5 Gesundheit, Sport, Erholung**  
 Abschnitt **55 Förderung des Sports**  
 U-Abschnitt **5500 Förderung des Sports**

Haushaltsstelle		Haushaltsansatz		Ergebnis der Jahresrechnung	Erläuterungen
Nr.	Bezeichnung	2022	2021	2020	Sonst. Amt DVM Vermerk
1	2	EUR	EUR	EUR	6
	<b>Einnahmen</b>				
.15000	Sonstige Verwaltungs- und Betriebseinnahmen (Strom Ballcontainer)	250	250	285,68	000
	<b>Einnahmen</b>	<b>250</b>	<b>250</b>	<b>285,68</b>	
	<b>Ausgaben</b>				
.41400	Dienstbezüge und dgl. für die Tariflich Beschäftigten	80	550	65,20	000
.43400	Zusatzversorgungsbeiträge für die Tariflich Beschäftigten	10	40	4,62	000
.44400	Sozialversicherungsbeiträge für die Tariflich Beschäftigten	20	110	13,22	000
.67963	Innere Verrechnungen - Bauhofleistungen	100	600	80,66	000
.70010	Zuschüsse zum Unterhalt des Sportplatzes an der Waldbahn	1.300	1.300	1.212,50	000
.70020	Zuschuss an Sportvereine für Übungsleiter	3.500	3.500	3.438,40	000
.70030	Zuschüsse für die Nutzung der Kegelbahn im Schützenheim in Kirchseeon-Dorf (Wird auf die Tilgung des in 2006 erhaltenen Darlehens angerechnet; s. a. HhSt. 5500.32800)	4.200	4.200	4.200,00	000
.70050	Zuschüsse zum Unterhalt des Kunstrasen- sportplatzes am Gymnasium Kirchseeon	7.000	7.000	6.389,24	000
.70080	Zuschuss für Pacht der Tennisanlage "Falkenberg"	3.800	3.800	3.800,00	000
.72800	Schuldendiensthilfen an ATSV (= für Hartsportplatz; letzte Rate fällig am 01.10.2023)	740	740	739,32	000
	<b>Ausgaben</b>	<b>20.750</b>	<b>21.840</b>	<b>19.943,16</b>	
	<b>UAB 5500 Zu-/Überschuss</b>	<b>-20.500</b>	<b>-21.590</b>	<b>-19.657,48</b>	
	<b>Einnahmen</b>	<b>250</b>	<b>250</b>	<b>285,68</b>	
	<b>Ausgaben</b>	<b>20.750</b>	<b>21.840</b>	<b>19.943,16</b>	
	<b>AB 55 Zu-/Überschuss</b>	<b>-20.500</b>	<b>-21.590</b>	<b>-19.657,48</b>	



Gemeinde **1 Markt Kirchseeon**  
 Einzelplan **5 Gesundheit, Sport, Erholung**  
 Abschnitt **56 Eigene Sportstätten**  
 U-Abschnitt **5600 Eigene Sportstätten**

Haushaltsstelle		Haushaltsansatz		Ergebnis der Jahresrechnung	Erläuterungen
Nr.	Bezeichnung	2022	2021	2020	Sonst. Amt DVM Vermerk
1	2	EUR	EUR	EUR	6
	<b>Einnahmen</b>				
.14010	Miete für Räume im Schützen- und BRK-Heim an der Waldbahn	2.910	2.910	2.914,32	000
.14011	Miete bzw. Pacht für die Nutzung der ehemaligen ATSV-Halle	3.900	1.600	3.425,00	000
.15000	Sonstige Verwaltungs- und Betriebseinahmen <i>Kostenerstattung ATSV für LED-Umrüstung und jährliche Beteiligung Unterhalt</i>	6.500	0	*****	
.16900	Innere Verrechnungen (Miete f.Räume d. Heimatkundevereins in der ATSV-Halle) <i>(= mtl. 500,00 € lt. § 3 des Mietvertrages vom 11.09.2002)</i>	6.000	6.000	6.000,00	000
.17000	Zuweisungen für lfd. Zwecke vom Bund, LAF, ERP-Sondervermögen	12.500	12.500	*****	
	<b>Einnahmen</b>	<b>31.810</b>	<b>23.010</b>	<b>12.339,32</b>	
	<b>Ausgaben</b>				
.41400	Dienstbezüge und dgl. für die Tariflich Beschäftigten	7.900	12.410	7.044,20	000
.41600	Beschäftigungsentgelte und dgl. für nebenberuflich Tätige	900	420	300,00	000
.43400	Zusatzversorgungsbeiträge für die Tariflich Beschäftigten	580	960	499,42	000
.44400	Sozialversicherungsbeiträge für die Tariflich Beschäftigten	1.490	2.490	1.427,24	000
.44800	Beiträge zur gesetzlichen Sozialversicherung für Sonstige(Aushilfen etc.)	0	0	0,00	000
.50070	Unterhalt der Grundstücke und baulichen Anlagen - ATSV-Halle <i>HAR: 47.000 €</i>	0	55.000	-17.401,88	500
.50075	Unterhalt der Grundstücke und baulichen Anlagen - Sportheim ATSV <i>HAR: 3.000 €</i>	10.000	10.000	4.234,62	500
.50080	Unterhalt d. Grundstücke u. baul. Anl. - Schützen- und BRK-Heim an der Waldbahn <i>HAR: 5.000 €</i>	3.000	8.000	-7.694,34	500
.51080	Unterhalt des Sportplatzes am Sportplatzweg	14.000	0	39.167,65	500
-01	Unterhalt des Sportplatzes am Sportplatzweg - Flutlichtanlage LED	0	17.000	*****	500
<b>.51080</b>	<b>Gesamtkonto</b>	<b>14.000</b>	<b>17.000</b>	<b>39.167,65</b>	
.52000	Beschaffung und Unterhalt von Geräten, Ausstattungs- und Gebrauchsgegenständen	1.000	1.000	1.029,56	500
.54000	Bewirtschaftungskosten der Grundstücke und baulichen Anlagen	17.000	19.000	17.289,71	000
.54010	Bewirtschaftungskosten der Grundstücke und baulichen Anlagen - Sportheim ATSV	8.000	9.000	8.025,70	000

A. Verwaltungshaushalt - Einzelpläne

Gemeinde **1 Markt Kirchseeon**  
 Einzelplan **5 Gesundheit, Sport, Erholung**  
 Abschnitt **56 Eigene Sportstätten**  
 U-Abschnitt **5600 Eigene Sportstätten**

Haushaltsstelle		Haushaltsansatz		Ergebnis der Jahresrechnung	Erläuterungen
Nr.	Bezeichnung	2022	2021	2020	Sonst. Amt DVM Vermerk
1	2	EUR	EUR	EUR	6
.55000	Fahrzeughaltungskosten (Betriebsstoffe und dgl. )	1.900	1.500	1.343,33	500
.64000	Steuern, Versicherungen, Schadensfälle	530	530	522,24	000
.65200	Post- und Fernmeldegebühren, Wartungsgebühren (= für Heizungsmodem)	300	300	277,24	000
.65500	Sachverständigen-, Gerichts- und ähnliche Kosten	3.500	8.500	297,31	000
.67963	Innere Verrechnungen - Bauhofleistungen	5.900	6.400	5.860,93	000
	<b>Ausgaben</b>	<b>76.000</b>	<b>152.510</b>	<b>62.222,93</b>	
	<b>UAB 5600 Zu-/Überschuss</b>	<b>-44.190</b>	<b>-129.500</b>	<b>-49.883,61</b>	
	<b>Einnahmen</b>	<b>31.810</b>	<b>23.010</b>	<b>12.339,32</b>	
	<b>Ausgaben</b>	<b>76.000</b>	<b>152.510</b>	<b>62.222,93</b>	
	<b>AB 56 Zu-/Überschuss</b>	<b>-44.190</b>	<b>-129.500</b>	<b>-49.883,61</b>	

Gemeinde **1 Markt Kirchseeon**  
 Einzelplan **5 Gesundheit, Sport, Erholung**  
 Abschnitt **57 Badeanstalten**  
 U-Abschnitt **5700 Badeanstalten**

Haushaltsstelle		Haushaltsansatz		Ergebnis der Jahresrechnung	Erläuterungen
Nr.	Bezeichnung	2022	2021	2020	Sonst. Amt DVM Vermerk
1	2	EUR	EUR	EUR	6
	<b>Einnahmen</b>				
.11000	Benutzungsgebühren und ähnliche Entgelte <i>(Die derzeitigen Eintrittsgebühren gelten seit 01.09.2012; siehe MGR-Beschluss Nr. 695 vom 09.07.2012)</i>	50.000	50.000	39.014,46	000
.11070	Umsatzsteuer aus steuerpflichtigen Entgelten	4.900	4.900	4.479,16	000
.11080	Badegebühren von Schulen	20.000	20.000	28.421,94	000
.11620	Schwimmunterrichtsgebühren	5.000	0	*****	
.15000	Vermischte Einnahmen	0	0	1.823,77	000
.15030	Umsatzsteuerrückvergütung	300.000	70.930	25.416,92	000
.17600	Zuweisungen für lfd. Zwecke von sonstigen öffentl. Sonderrechnungen <i>Kurzarbeitergeld</i>	0	25.000	23.155,02	
	<b>Einnahmen</b>	<b>379.900</b>	<b>170.830</b>	<b>122.311,27</b>	
	<b>Ausgaben</b>				
.41400	Dienstbezüge und dgl. für die Tariflich Beschäftigten <i>(ab 2019 incl. Betriebsleiter)</i>	222.480	156.760	170.710,23	000
.43400	Zusatzversorgungsbeiträge für die Tariflich Beschäftigten	16.820	12.150	10.945,99	000
.44400	Sozialversicherungsbeiträge für die Tariflich Beschäftigten	45.040	31.410	37.512,33	000
.45000	Beihilfen, Unterstützungen und dgl.	0	30	0,00	000
.50030	Unterhalt der Grundstücke und baulichen Anlagen - Hallenbad <i>HAR: 50.000 €</i>	10.000	68.000	-53.877,24	500
.51000	Unterhalt und Instandsetzung des sonstigen unbeweglichen Vermögens <i>HAR: 20.000 €</i>	15.000	30.000	10.589,92	500
-01	Unterhalt und Instandsetzung des sonstigen unbeweglichen Vermögens - M 1	20.000	*****	*****	500
<b>.51000</b>	<b>Gesamtkonto</b>	<b>35.000</b>	<b>30.000</b>	<b>10.589,92</b>	
.52000	Beschaffung und Unterhalt von Geräten, Ausstattungs- und Gebrauchsgegenständen	9.500	6.000	3.122,29	500
.52010	Beschaffung von Chemikalien usw.	4.000	4.000	2.628,90	500
.54000	Bewirtschaftungskosten der Grundstücke und baulichen Anlagen	30.000	30.000	17.102,97	000
.56000	Besondere Aufwendungen für Bedienstete	4.000	3.000	1.512,90	500
.62020	Weitere Betriebsausgaben (Energiekosten)	70.000	75.000	70.345,27	000
.63200	Versch.Betriebsaufwand (z.B.Kosten für Verpflg.,Veranstaltg.,Verbrauchsmat.)	300	500	0,00	500
.64000	Steuern, Versicherungen, Schadensfälle	210	210	206,30	000
.64020	Umsatzsteuer an Finanzamt	0	1.500	1.363,83	000
.64030	Umsatzsteuer an Lieferanten (Vorsteuer)	368.000	74.330	19.497,67	000
.65000	Geschäftsausgaben	1.200	1.200	89,27	500

A. Verwaltungshaushalt - Einzelpläne

Gemeinde **1 Markt Kirchseeon**  
 Einzelplan **5 Gesundheit, Sport, Erholung**  
 Abschnitt **57 Badeanstalten**  
 U-Abschnitt **5700 Badeanstalten**

Haushaltsstelle		Haushaltsansatz		Ergebnis der Jahresrechnung	Erläuterungen
Nr.	Bezeichnung	2022	2021	2020	Sonst. Amt DVM Vermerk
1	2	EUR	EUR	EUR	6
.65200	Post- und Fernmeldegebühren, Wartungs- gebühren	800	800	624,08	000
.65300	Öffentliche Bekanntmachungen	1.000	500	148,00	100
.65500	Sachverständigen-, Gerichts- und ähnliche Kosten <i>(= Kosten für Wasseruntersuchungen, für energetisches Sanierungskonzept und für Brandschutzkonzept) (Kosten für Betriebsleiter und für Schwimmmeistervertretung im Hallenbad entfällt ab 2019, siehe 5700.41400)</i>	10.000	12.000	-18.823,50	000
.67900	Innere Verrechnungen, Verwaltungskosten- beitrag	39.000	43.000	38.707,00	000
.67963	Innere Verrechnungen - Bauhofleistungen	2.100	2.700	2.064,95	000
.68000	Abschreibungen	30.000	30.000	0,00	000
.68500	Verzinsung des Anlagekapitals	30.000	30.000	0,00	000
	<b>Ausgaben</b>	<b>929.450</b>	<b>613.090</b>	<b>314.471,16</b>	
	<b>UAB 5700 Zu-/Überschuss</b>	<b>-549.550</b>	<b>-442.260</b>	<b>-192.159,89</b>	
	<b>Einnahmen</b>	<b>379.900</b>	<b>170.830</b>	<b>122.311,27</b>	
	<b>Ausgaben</b>	<b>929.450</b>	<b>613.090</b>	<b>314.471,16</b>	
	<b>AB 57 Zu-/Überschuss</b>	<b>-549.550</b>	<b>-442.260</b>	<b>-192.159,89</b>	

A. Verwaltungshaushalt - Einzelpläne

Gemeinde **1 Markt Kirchseeon**  
 Einzelplan **5 Gesundheit, Sport, Erholung**  
 Abschnitt **58 Park- und Gartenanlagen**  
 U-Abschnitt **5800 Park- und Gartenanlagen**

Haushaltsstelle		Haushaltsansatz		Ergebnis der Jahresrechnung	Erläuterungen
Nr.	Bezeichnung	2022	2021	2020	Sonst. Amt DVM Vermerk
		EUR	EUR	EUR	
1	2	3	4	5	6
	<b>Einnahmen</b>	<b>0</b>	<b>0</b>	<b>0,00</b>	
	<b>Ausgaben</b>				
.41400	Dienstbezüge und dgl. für die Tariflich Beschäftigten	1.420	1.320	3.846,05	000
.43400	Zusatzversorgungsbeiträge für die Tariflich Beschäftigten	110	100	275,47	000
.44400	Sozialversicherungsbeiträge für die Tariflich Beschäftigten	290	270	773,64	000
.51000	Unterhalt und Instandsetzung des sonstigen unbeweglichen Vermögens	4.500	4.500	0,00	500
.57000	Sachausgaben - Strom, Wasser, Kanal	1.000	1.000	1.650,71	000
.67963	Innere Verrechnungen - Bauhofleistungen	800	700	770,45	000
	<b>Ausgaben</b>	<b>8.120</b>	<b>7.890</b>	<b>7.316,32</b>	
	<b>UAB 5800 Zu-/Überschuss</b>	<b>-8.120</b>	<b>-7.890</b>	<b>-7.316,32</b>	
	<b>Einnahmen</b>	<b>0</b>	<b>0</b>	<b>0,00</b>	
	<b>Ausgaben</b>	<b>8.120</b>	<b>7.890</b>	<b>7.316,32</b>	
	<b>AB 58 Zu-/Überschuss</b>	<b>-8.120</b>	<b>-7.890</b>	<b>-7.316,32</b>	

A. Verwaltungshaushalt - Einzelpläne

Gemeinde **1 Markt Kirchseeon**  
 Einzelplan **5 Gesundheit, Sport, Erholung**  
 Abschnitt **59 Sonstige Erholungseinrichtungen**  
 U-Abschnitt **5900 Sonstige Erholungseinrichtungen**

Haushaltsstelle		Haushaltsansatz		Ergebnis der Jahresrechnung	Erläuterungen
Nr.	Bezeichnung	2022	2021	2020	Sonst. Amt DVM Vermerk
1	2	3	4	5	6
		EUR	EUR	EUR	
	<b>Einnahmen</b>	<b>0</b>	<b>0</b>	<b>0,00</b>	
	<b>Ausgaben</b>				
.41400	Dienstbezüge und dgl. für die Tariflich Beschäftigten	1.710	1.360	1.450,80	000
.43400	Zusatzversorgungsbeiträge für die Tariflich Beschäftigten	130	110	102,78	000
.44400	Sozialversicherungsbeiträge für die Tariflich Beschäftigten	340	270	294,10	000
.51000	Unterhalt von Bolzplätzen	6.600	6.600	0,00	500
.52000	Beschaffung und Unterhalt von Geräten, Ausstattungs- und Gebrauchsgegenständen	100	100	0,00	500
.67963	Innere Verrechnungen - Bauhofleistungen	1.200	1.000	1.144,67	000
	<b>Ausgaben</b>	<b>10.080</b>	<b>9.440</b>	<b>2.992,35</b>	
	<b>UAB 5900 Zu-/Überschuss</b>	<b>-10.080</b>	<b>-9.440</b>	<b>-2.992,35</b>	
	<b>Einnahmen</b>	<b>0</b>	<b>0</b>	<b>0,00</b>	
	<b>Ausgaben</b>	<b>10.080</b>	<b>9.440</b>	<b>2.992,35</b>	
	<b>AB 59 Zu-/Überschuss</b>	<b>-10.080</b>	<b>-9.440</b>	<b>-2.992,35</b>	
	<b>Einnahmen</b>	<b>411.960</b>	<b>194.090</b>	<b>134.936,27</b>	
	<b>Ausgaben</b>	<b>1.044.400</b>	<b>804.770</b>	<b>406.945,92</b>	
	<b>EP 5 Zu-/Überschuss</b>	<b>-632.440</b>	<b>-610.680</b>	<b>-272.009,65</b>	

Gemeinde **1 Markt Kirchseeon**  
 Einzelplan **6 Bau- und Wohnungswesen, Verkehr**  
 Abschnitt **60 Bauverwaltung**  
 U-Abschnitt **6000 Bauverwaltung**

Haushaltsstelle		Haushaltsansatz		Ergebnis der Jahresrechnung	Erläuterungen
Nr.	Bezeichnung	2022	2021	2020	Sonst. Amt DVM Vermerk
		EUR	EUR	EUR	
1	2	3	4	5	6
	<b>Einnahmen</b>	<b>0</b>	<b>0</b>	<b>0,00</b>	
	<b>Ausgaben</b>				
.41400	Dienstbezüge und dgl. für die Tariflich Beschäftigten <i>incl. der Angestelltenbezüge des UA 7200 (= Abfallbeseitigung); für Klimaschutzmanager siehe UA 1102 ab 2016!</i>	508.330	430.000	356.404,10	000
.43400	Zusatzversorgungsbeiträge für die Tariflich Beschäftigten	38.700	31.460	26.177,67	000
.44400	Sozialversicherungsbeiträge für die Tariflich Beschäftigten	99.860	81.320	70.195,33	000
.45000	Beihilfen, Unterstützungen und dgl.	10.440	10.060	10.056,36	000
	<b>Ausgaben</b>	<b>657.330</b>	<b>552.840</b>	<b>462.833,46</b>	
	<b>UAB 6000 Zu-/Überschuss</b>	<b>-657.330</b>	<b>-552.840</b>	<b>-462.833,46</b>	
	<b>Einnahmen</b>	<b>0</b>	<b>0</b>	<b>0,00</b>	
	<b>Ausgaben</b>	<b>657.330</b>	<b>552.840</b>	<b>462.833,46</b>	
	<b>AB 60 Zu-/Überschuss</b>	<b>-657.330</b>	<b>-552.840</b>	<b>-462.833,46</b>	

Gemeinde **1 Markt Kirchseeon**  
 Einzelplan **6 Bau- und Wohnungswesen, Verkehr**  
 Abschnitt **61 Städtebauliche Planung, Städtebauförderung, Vermessung, Bauordnung**  
 U-Abschnitt **6100 Städtebauliche Planung, Städtebauförderung, Vermessung, Bauordnung**

Haushaltsstelle		Haushaltsansatz		Ergebnis der Jahresrechnung	Erläuterungen
Nr.	Bezeichnung	2022	2021	2020	Sonst. Amt DVM Vermerk
1	2	EUR	EUR	EUR	6
	<b>Einnahmen</b>				
.10000	Verwaltungsgebühren	0	0	0,00	000
.15000	Vermischte Einnahmen	0	0	0,00	000
	<b>Einnahmen</b>	<b>0</b>	<b>0</b>	<b>0,00</b>	
	<b>Ausgaben</b>				
.65000	Geschäftsausgaben	3.000	2.500	2.370,45	000
.65500	Sachverständigen-, Gerichts- und ähnliche Kosten	30.000	0	0,00	000
.65510	Planungskosten <i>HAR: 60.000 €</i> <i>(Diese HhSt. ist gegenseitig deckungs- fähig mit HhSt. 6101.65510)</i>	140.000	60.000	141.544,70	100
.71300	Zuschüsse für lfd. Zwecke an Zweck- verband und dgl.	4.910	4.900	4.879,22	000
	<b>Ausgaben</b>	<b>177.910</b>	<b>67.400</b>	<b>148.794,37</b>	
	<b>UAB 6100 Zu-/Überschuss</b>	<b>-177.910</b>	<b>-67.400</b>	<b>-148.794,37</b>	



Gemeinde **1 Markt Kirchseeon**  
 Einzelplan **6 Bau- und Wohnungswesen, Verkehr**  
 Abschnitt **61 Städtebauliche Planung, Städtebauförderung, Vermessung, Bauordnung**  
 U-Abschnitt **6101 Iveco-Gelände**

Haushaltsstelle		Haushaltsansatz		Ergebnis der Jahresrechnung 2020 EUR	Erläuterungen  Sonst. Amt DVM Vermerk
Nr.	Bezeichnung	2022 EUR	2021 EUR		
1	2	3	4	5	6
	<b>Einnahmen</b>				
.15000	Sonstige Verwaltungs- und Betriebseinnahmen <i>Weiterberechnung Planungskosten</i>	200.000	0	0,00	000
	<b>Einnahmen</b>	<b>200.000</b>	<b>0</b>	<b>0,00</b>	
	<b>Ausgaben</b>				
.65510	Planungskosten <i>(Diese HhSt. ist gegenseitig deckungsfähig mit HhSt. 6100.65510.)</i>	200.000	0	0,00	100
	<b>Ausgaben</b>	<b>200.000</b>	<b>0</b>	<b>0,00</b>	
	<b>UAB 6101 Zu-/Überschuss</b>	<b>0</b>	<b>0</b>	<b>0,00</b>	
	<b>Einnahmen</b>	<b>200.000</b>	<b>0</b>	<b>0,00</b>	
	<b>Ausgaben</b>	<b>377.910</b>	<b>67.400</b>	<b>148.794,37</b>	
	<b>AB 61 Zu-/Überschuss</b>	<b>-177.910</b>	<b>-67.400</b>	<b>-148.794,37</b>	

Gemeinde **1 Markt Kirchseeon**  
 Einzelplan **6 Bau- und Wohnungswesen, Verkehr**  
 Abschnitt **62 Wohnungsbauförderung und Wohnungsfürsorge**  
 U-Abschnitt **6200 Wohnungsbauförderung und Wohnungsfürsorge**

Haushaltsstelle		Haushaltsansatz		Ergebnis der Jahresrechnung 2020 EUR	Erläuterungen  Sonst. Amt DVM Vermerk
Nr.	Bezeichnung	2022 EUR	2021 EUR		
1	2	3	4	5	6
	<b>Einnahmen</b>				
.20700	Zinseinnahmen aus Darlehensgewährung - Wohnungsbaugenossenschaften (Adelsberger bis 2050)	550	550	552,20	000
.26300	Weitere Finanzeinnahmen (z. B. Konven- tionalstrafen, Ausgleichszahlungen usw.) (= Ausgleichszahlungen nach dem WoBindG)	0	40	0,00	000
	<b>Einnahmen</b>	<b>550</b>	<b>590</b>	<b>552,20</b>	
	<b>Ausgaben</b>				
	<b>Ausgaben</b>	<b>0</b>	<b>0</b>	<b>0,00</b>	
	<b>UAB 6200 Zu-/Überschuss</b>	<b>550</b>	<b>590</b>	<b>552,20</b>	

Gemeinde **1 Markt Kirchseeon**  
 Einzelplan **6 Bau- und Wohnungswesen, Verkehr**  
 Abschnitt **62 Wohnungsbauförderung und Wohnungsfürsorge**  
 U-Abschnitt **6201 Herterfeld**

Haushaltsstelle		Haushaltsansatz		Ergebnis der Jahresrechnung	Erläuterungen
Nr.	Bezeichnung	2022	2021	2020	Sonst. Amt DVM Vermerk
		EUR	EUR	EUR	
1	2	3	4	5	6
	<b>Einnahmen</b>				
.20600	Zinseinnahmen aus Darlehensgewährung - Wohnungsbaugenossenschaften	3.270	3.270	3.267,15	000
	<b>Einnahmen</b>	<b>3.270</b>	<b>3.270</b>	<b>3.267,15</b>	
	<b>Ausgaben</b>				
	<b>Ausgaben</b>	<b>0</b>	<b>0</b>	<b>0,00</b>	
	<b>UAB 6201 Zu-/Überschuss</b>	<b>3.270</b>	<b>3.270</b>	<b>3.267,15</b>	
	<b>Einnahmen</b>	<b>3.820</b>	<b>3.860</b>	<b>3.819,35</b>	
	<b>Ausgaben</b>	<b>0</b>	<b>0</b>	<b>0,00</b>	
	<b>AB 62 Zu-/Überschuss</b>	<b>3.820</b>	<b>3.860</b>	<b>3.819,35</b>	

Gemeinde **1 Markt Kirchseeon**  
 Einzelplan **6 Bau- und Wohnungswesen, Verkehr**  
 Abschnitt **63 Gemeindestraßen**  
 U-Abschnitt **6300 Gemeindestraßen und Bauhof**

Haushaltsstelle		Haushaltsansatz		Ergebnis der Jahresrechnung	Erläuterungen
Nr.	Bezeichnung	2022	2021	2020	Sonst. Amt DVM Vermerk
1	2	EUR	EUR	EUR	6
	<b>Einnahmen</b>				
.11000	Benutzungsgebühren und ähnliche Entgelte (= <i>Sondernutzungsgebühren lt. Satzung vom 29.12.2011</i> )	1.000	600	606,00	000
.14000	Miete vom Wasserwerk für Bauhofbenutzung	3.400	3.400	3.360,00	000
.14020	Miete für Bauhof ( <i>Miete Knab</i> )	1.800	1.800	1.800,00	000
.15000	Vermischte Einnahmen	1.000	500	473,86	000
.16500	Erstattung von Bauhofleistungen vom Wasserwerk Kirchseeon	2.500	2.500	2.443,17	000
.16963	Innere Verrechnungen - Bauhofleistungen	206.380	255.600	209.207,92	000
.17130	Überlassung des Kfz-Steueraufkommens für den Straßenunterhalt	79.900	79.900	79.900,00	000
	<b>Einnahmen</b>	<b>295.980</b>	<b>344.300</b>	<b>297.790,95</b>	
	<b>Ausgaben</b>				
.41400	Dienstbezüge und dgl. für die Tariflich Beschäftigten	320.700	267.830	279.730,96	000
.43400	Zusatzversorgungsbeiträge für die Tariflich Beschäftigten	24.850	20.760	19.819,30	000
.44400	Sozialversicherungsbeiträge für die Tariflich Beschäftigten	64.140	53.660	56.453,35	000
.45000	Beihilfen, Unterstützungen und dgl.	140	140	267,00	000
.50000	Unterhalt der Grundstücke und baulichen Anlagen	0	0	25.369,79	500
-01	Unterhalt der Grundstücke und baulichen Anlagen - Erneuerung Hallentore	0	0	*****	500
<b>.50000</b>	<b>Gesamtkonto</b>	<b>0</b>	<b>0</b>	<b>25.369,79</b>	
.51000	Unterhalt und Instandsetzung des sonstigen unbeweglichen Vermögens <i>HAR: 70.000 €</i>	100.000	115.000	189.549,27	500
.51001	Unterhalt des Straßenentwässerungs- kanales in Buch (Regenwasserkanal)	0	3.500	0,00	500
.51002	Baumpflegmaßnahmen an Straßenbäumen	6.000	6.000	-55,53	500
.51003	Unterhalt des Straßenentwässerungs- kanales in der St.-Coloman-Straße	0	800	0,00	500
.51004	Unterhalt des Straßenentwässerungs- kanales im Mühlweg	0	800	0,00	500
.51005	Unterhalt des Straßenentwässerungs- kanales in Forstseeon	600	0	0,00	500
.51006	Unterhalt und Instandsetzung von Ampelanlagen	1.000	1.500	997,58	500
.51007	Unterhalt und Instandsetzung von Brückenbauwerken	125.000	10.000	0,00	500
.52000	Beschaffung und Unterhalt von Geräten, Ausstattungs- und Gebrauchsgegenständen	18.500	17.000	16.850,45	500
.52040	Verkehrszeichen und Straßennamens- schilder etc.	10.000	10.000	10.830,33	500

Gemeinde **1 Markt Kirchseeon**  
 Einzelplan **6 Bau- und Wohnungswesen, Verkehr**  
 Abschnitt **63 Gemeindestraßen**  
 U-Abschnitt **6300 Gemeindestraßen und Bauhof**

Haushaltsstelle		Haushaltsansatz		Ergebnis der Jahresrechnung	Erläuterungen
Nr.	Bezeichnung	2022	2021	2020	Sonst. Amt DVM Vermerk
1	2	3	4	5	6
		EUR	EUR	EUR	
.53000	Mieten für Bauhoffahrzeuge (Fendt)	12.000	12.500	12.115,57	
.53010	Leasing-Raten für Dienstfahrzeug des Bauhofleiters	1.350	1.350	1.307,03	500
.54000	Bewirtschaftungskosten der Grundstücke und baulichen Anlagen	19.000	19.000	19.439,14	000
.55000	Fahrzeughaltungskosten (Betriebsstoffe und dgl.)	70.000	65.000	60.647,18	500
.55010	Fahrzeughaltungskosten (Betriebsstoffe und dgl.) f.Dienstfahrzeug Bauhofleiter	1.500	1.800	1.252,95	500
.56000	Besondere Aufwendungen für Bedienstete	6.000	6.000	3.350,83	500
.63700	Wartungsgebühren etc. für EDV-Anlage	1.500	1.500	1.221,35	500
.64000	Steuern, Versicherungen, Schadensfälle	1.000	1.000	824,40	000
.65000	Geschäftsausgaben	1.500	1.000	708,63	500
.65200	Post- und Fernmeldegebühren, Wartungs- gebühren	2.400	2.300	2.243,31	000
.65400	Dienstreisen, Fahrtkosten und Auslagen- ersatz	0	0	0,00	500
.65500	Sachverständigen-, Gerichts- und ähnliche Kosten	1.500	500	48,00	000
.67900	Innere Verrechnungen (Kanaloberflächen- wasser f.Straßenentwässerung im Gebiet D) (= Umbuchung auf HhSt. 7000.16900)	16.120	16.120	16.124,13	000
	<b>Ausgaben</b>	<b>804.800</b>	<b>635.060</b>	<b>719.095,02</b>	
	<b>UAB 6300 Zu-/Überschuss</b>	<b>-508.820</b>	<b>-290.760</b>	<b>-421.304,07</b>	
	<b>Einnahmen</b>	<b>295.980</b>	<b>344.300</b>	<b>297.790,95</b>	
	<b>Ausgaben</b>	<b>804.800</b>	<b>635.060</b>	<b>719.095,02</b>	
	<b>AB 63 Zu-/Überschuss</b>	<b>-508.820</b>	<b>-290.760</b>	<b>-421.304,07</b>	

Gemeinde **1 Markt Kirchseeon**  
 Einzelplan **6 Bau- und Wohnungswesen, Verkehr**  
 Abschnitt **67 Straßenbeleuchtung und -reinigung**  
 U-Abschnitt **6700 Straßenbeleuchtung**

Haushaltsstelle		Haushaltsansatz		Ergebnis der Jahresrechnung	Erläuterungen
Nr.	Bezeichnung	2022	2021	2020	Sonst. Amt DVM Vermerk
1	2	3	4	5	6
		EUR	EUR	EUR	
	<b>Einnahmen</b>				
.15000	Sonstige Verwaltungs- und Betriebseinnahmen	0	0	*****	
	<b>Einnahmen</b>	<b>0</b>	<b>0</b>	<b>0,00</b>	
	<b>Ausgaben</b>				
.41400	Dienstbezüge und dgl. für die Tariflich Beschäftigten	10	100	0,00	000
.43400	Zusatzversorgungsbeiträge für die Tariflich Beschäftigten	10	10	0,00	000
.44400	Sozialversicherungsbeiträge für die Tariflich Beschäftigten	10	20	0,00	000
.51000	Unterhalt der Straßenbeleuchtungsanlage	500	200	0,00	500
.60010	Laufende Betriebsausgaben für Straßenbeleuchtung	75.000	80.000	84.503,70	500
.67963	Innere Verrechnungen - Bauhofleistungen	100	100	0,00	000
	<b>Ausgaben</b>	<b>75.630</b>	<b>80.430</b>	<b>84.503,70</b>	
	<b>UAB 6700 Zu-/Überschuss</b>	<b>-75.630</b>	<b>-80.430</b>	<b>-84.503,70</b>	

Gemeinde **1 Markt Kirchseeon**  
 Einzelplan **6 Bau- und Wohnungswesen, Verkehr**  
 Abschnitt **67 Straßenbeleuchtung und -reinigung**  
 U-Abschnitt **6750 Straßenreinigung**

Haushaltsstelle		Haushaltsansatz		Ergebnis der Jahresrechnung	Erläuterungen
Nr.	Bezeichnung	2022	2021	2020	Sonst. Amt DVM Vermerk
1	2	3	4	5	6
		EUR	EUR	EUR	
	<b>Einnahmen</b>	<b>0</b>	<b>0</b>	<b>0,00</b>	
	<b>Ausgaben</b>				
.41400	Dienstbezüge und dgl. für die Tariflich Beschäftigten	89.700	133.160	80.959,38	000
.43400	Zusatzversorgungsbeiträge für die Tariflich Beschäftigten	6.950	10.320	5.735,57	000
.44400	Sozialversicherungsbeiträge für die Tariflich Beschäftigten	17.940	26.680	16.411,96	000
.52000	Beschaffung und Unterhalt von Geräten, Ausstattungs- und Gebrauchsgegenständen (z. B. Abfallbehälter usw.)	1.000	1.000	220,83	500
.61000	Vergütung für Straßenreinigungsunter- nehmen	13.500	13.500	4.238,72	500
.63040	Kosten für die Aufstellung von Müll- containern (= incl. Entsorgungskosten für Müll aus Straßenpapierkörben)	3.800	3.500	3.508,10	000
.63200	Versch.Betriebsaufwand (z.B.Kosten für Verpfleg.,Veranstaltg.,Verbrauchsmat.) (z. B. Streusalz, Hundekotbeutel usw.)	12.000	12.000	4.936,60	500
.67963	Innere Verrechnungen - Bauhofleistungen	66.000	120.400	65.541,78	000
	<b>Ausgaben</b>	<b>210.890</b>	<b>320.560</b>	<b>181.552,94</b>	
	<b>UAB 6750 Zu-/Überschuss</b>	<b>-210.890</b>	<b>-320.560</b>	<b>-181.552,94</b>	
	<b>Einnahmen</b>	<b>0</b>	<b>0</b>	<b>0,00</b>	
	<b>Ausgaben</b>	<b>286.520</b>	<b>400.990</b>	<b>266.056,64</b>	
	<b>AB 67 Zu-/Überschuss</b>	<b>-286.520</b>	<b>-400.990</b>	<b>-266.056,64</b>	

**A. Verwaltungshaushalt - Einzelpläne**

Gemeinde **1 Markt Kirchseeon**  
 Einzelplan **6 Bau- und Wohnungswesen, Verkehr**  
 Abschnitt **68 Parkeinrichtungen**  
 U-Abschnitt **6800 Parkeinrichtungen**

Haushaltsstelle		Haushaltsansatz		Ergebnis der Jahresrechnung	Erläuterungen
Nr.	Bezeichnung	2022	2021	2020	Sonst. Amt DVM Vermerk
		EUR	EUR	EUR	
1	2	3	4	5	6
	<b>Einnahmen</b>				
	<b>Einnahmen</b>	<b>0</b>	<b>0</b>	<b>0,00</b>	
	<b>Ausgaben</b>				
.51000	Unterhalt und Instandsetzung des sonstigen unbeweglichen Vermögens	200	500	0,00	500
	<b>Ausgaben</b>	<b>200</b>	<b>500</b>	<b>0,00</b>	
	<b>UAB 6800 Zu-/Überschuss</b>	<b>-200</b>	<b>-500</b>	<b>0,00</b>	
	<b>Einnahmen</b>	<b>0</b>	<b>0</b>	<b>0,00</b>	
	<b>Ausgaben</b>	<b>200</b>	<b>500</b>	<b>0,00</b>	
	<b>AB 68 Zu-/Überschuss</b>	<b>-200</b>	<b>-500</b>	<b>0,00</b>	



A. Verwaltungshaushalt - Einzelpläne

Gemeinde **1 Markt Kirchseeon**  
 Einzelplan **6 Bau- und Wohnungswesen, Verkehr**  
 Abschnitt **69 Wasserläufe, Wasserbau**  
 U-Abschnitt **6900 Wasserläufe, Wasserbau**

Haushaltsstelle		Haushaltsansatz		Ergebnis der Jahresrechnung	Erläuterungen
Nr.	Bezeichnung	2022	2021	2020	Sonst. Amt DVM Vermerk
1	2	3	4	5	6
		EUR	EUR	EUR	
	<b>Einnahmen</b>				
.17100	Zuweisungen für lfd. Zwecke vom Land (= Zuschuss für den Unterhalt Gewässer III. Ordnung)	2.000	4.000	4.260,67	000
	<b>Einnahmen</b>	<b>2.000</b>	<b>4.000</b>	<b>4.260,67</b>	
	<b>Ausgaben</b>				
.41400	Dienstbezüge und dgl. für die Tariflich Beschäftigten	4.310	4.070	3.659,60	000
.43400	Zusatzversorgungsbeiträge für die Tariflich Beschäftigten	340	320	259,26	000
.44400	Sozialversicherungsbeiträge für die Tariflich Beschäftigten	860	810	741,87	000
.51000	Unterhalt u. Instandsetzung des Moos- grabens u. sonst. Gewässer III. Ordnung HAR: 10.000 €	10.000	20.000	476,01	500
.67963	Innere Verrechnungen - Bauhofleistungen	3.600	3.900	3.547,77	000
.71300	Zuschüsse für lfd. Zwecke an Zweck- verband und dgl.	860	860	2.328,82	500
.71800	Zuschüsse für lfd. Zwecke an übrige Be- reiche (z.B. Privatpersonen, Vereine usw.)	150	150	150,00	000
	<b>Ausgaben</b>	<b>20.120</b>	<b>30.110</b>	<b>11.163,33</b>	
	<b>UAB 6900 Zu-/Überschuss</b>	<b>-18.120</b>	<b>-26.110</b>	<b>-6.902,66</b>	
	<b>Einnahmen</b>	<b>2.000</b>	<b>4.000</b>	<b>4.260,67</b>	
	<b>Ausgaben</b>	<b>20.120</b>	<b>30.110</b>	<b>11.163,33</b>	
	<b>AB 69 Zu-/Überschuss</b>	<b>-18.120</b>	<b>-26.110</b>	<b>-6.902,66</b>	
	<b>Einnahmen</b>	<b>501.800</b>	<b>352.160</b>	<b>305.870,97</b>	
	<b>Ausgaben</b>	<b>2.146.880</b>	<b>1.686.900</b>	<b>1.607.942,82</b>	
	<b>EP 6 Zu-/Überschuss</b>	<b>-1.645.080</b>	<b>-1.334.740</b>	<b>-1.302.071,85</b>	

Gemeinde **1 Markt Kirchseeon**  
 Einzelplan **7 Öffentliche Einrichtungen, Wirtschaftsförderung**  
 Abschnitt **70 Abwasserbeseitigung**  
 U-Abschnitt **7000 Regenwasserkanalnetz am Spannleitenberg (= Gebiet D)**

Haushaltsstelle		Haushaltsansatz		Ergebnis der Jahresrechnung	Erläuterungen
Nr.	Bezeichnung	2022	2021	2020	Sonst. Amt DVM Vermerk
1	2	EUR	EUR	EUR	6
	<b>Einnahmen</b>				
.11090	Kanaloberflächenwasser im Gebiet D	23.600	23.600	23.609,46	000
.16900	Innere Verrechnungen (Kanaloberflächenwasser f.Straßenentwässerg.im Gebiet D) (= Umbuchung von HhSt. 6300.67900)	16.120	16.120	16.124,13	000
.20710	Zinseinnahmen aus Sonderrücklagen bei privaten Kreditanstalten	0	0	0,00	000
.28300	Zufühhg.vom Vermög.haush.(aus Sonderrüchl.zum Ausgl.von Geb.schwankungen)	29.610	19.620	0,00	000
	<b>Einnahmen</b>	<b>69.330</b>	<b>59.340</b>	<b>39.733,59</b>	
	<b>Ausgaben</b>				
.41400	Dienstbezüge und dgl. für die Tariflich Beschäftigten	10	20	0,00	000
.43400	Zusatzversorgungsbeiträge für die Tariflich Beschäftigten	10	10	0,00	000
.44400	Sozialversicherungsbeiträge für die Tariflich Beschäftigten	10	10	0,00	000
.51020	Unterhalt des Regenwasserkanalnetzes am Spannleitenberg usw. (= Gebiet D)	35.000	25.000	4.377,83	500
.65810	Kontogebühren für Sonderrücklagenkonten	200	200	160,39	000
.67900	Innere Verrechnungen, Verwaltungskostenbeitrag	10.000	10.000	9.411,00	000
.67963	Innere Verrechnungen - BauhoLeistungen	100	100	0,00	000
.68000	Abschreibungen	12.000	12.000	11.849,00	000
.68500	Verzinsung des Anlagekapitals	12.000	12.000	11.855,00	000
.86300	Zufühhg.zum Vermög.haush.(Sonderrücklage zum Ausgleich von Gebührenschwankungen)	0	0	2.080,37	000
	<b>Ausgaben</b>	<b>69.330</b>	<b>59.340</b>	<b>39.733,59</b>	
	<b>UAB 7000 Zu-/Überschuss</b>	<b>0</b>	<b>0</b>	<b>0,00</b>	

Gemeinde **1 Markt Kirchseeon**  
 Einzelplan **7 Öffentliche Einrichtungen, Wirtschaftsförderung**  
 Abschnitt **70 Abwasserbeseitigung**  
 U-Abschnitt **7002 Sonstige Abwasserbeseitigung**

Haushaltsstelle		Haushaltsansatz		Ergebnis der Jahresrechnung 2020 EUR	Erläuterungen	
Nr.	Bezeichnung	2022 EUR	2021 EUR		Sonst. Amt DVM Vermerk	
1	2	3	4	5	6	
	<b>Einnahmen</b>					
.11090	Kanaloberflächenwasser (Sonstige)	80	80	81,10	000	
	<b>Ausgaben</b>					
	<b>Einnahmen</b>	80	80	81,10		
	<b>Ausgaben</b>	0	0	0,00		
	UAB 7002 <b>Zu-/Überschuss</b>	80	80	81,10		
	<b>Einnahmen</b>	69.410	59.420	39.814,69		
	<b>Ausgaben</b>	69.330	59.340	39.733,59		
	AB 70 <b>Zu-/Überschuss</b>	80	80	81,10		

Gemeinde **1 Markt Kirchseeon**  
 Einzelplan **7 Öffentliche Einrichtungen, Wirtschaftsförderung**  
 Abschnitt **72 Abfallbeseitigung**  
 U-Abschnitt **7200 Abfallbeseitigung**

Haushaltsstelle		Haushaltsansatz		Ergebnis der Jahresrechnung	Erläuterungen
Nr.	Bezeichnung	2022	2021	2020	Sonst. Amt DVM Vermerk
1	2	EUR	EUR	EUR	6
	<b>Einnahmen</b>				
.11010	Abfallbeseitigungsgebühren <i>(neue Müllgebühren seit 01.01.2018, gültig bis 31.12.2020)</i>	820.000	810.000	727.362,50	000
.11011	Einnahmen aus Sperrmüll- und Holzanlieferung	37.000	35.000	33.022,05	000
.13000	Einnahmen aus Verkauf	6.000	6.000	6.130,71	000
.15000	Sonstige Verwaltungs- und Betriebsein- nahmen	100	100	60,00	000
.16200	Erstattungen vom Landkreis für das Sammeln von Wertstoffen	30.000	45.000	47.562,97	000
.20710	Zinseinnahmen aus Sonderrücklagen bei privaten Kreditanstalten	0	0	0,00	000
.26000	Verwarnungs- und Bußgelder	25.000	0	35,00	000
.28300	Zufühhg.vom Vermög.haush.(aus Sonder- rückkl.zum Ausgl.von Geb.schwankungen)	0	0	21.585,93	000
	<b>Einnahmen</b>	<b>918.100</b>	<b>896.100</b>	<b>835.759,16</b>	
	<b>Ausgaben</b>				
.41400	Dienstbezüge und dgl. für die Tariflich Beschäftigten	94.870	87.470	85.624,16	000
.43400	Zusatzversorgungsbeiträge für die Tariflich Beschäftigten	6.650	6.140	5.481,69	000
.44400	Sozialversicherungsbeiträge für die Tariflich Beschäftigten	20.950	19.350	18.873,68	000
.50000	Unterhalt der Grundstücke und baulichen Anlagen	4.000	5.000	0,00	500
.51000	Unterhalt und Instandsetzung des sonstigen unbeweglichen Vermögens <i>(Der Gemeindeanteil für die Sanierung von Mülldeponien beträgt insgesamt 105 T€!)</i>	30.000	30.000	8.226,43	500
.52000	Beschaffung und Unterhalt von Geräten, Ausstattungs- und Gebrauchsgegenständen	1.000	500	468,92	500
.54000	Bewirtschaftungskosten der Grundstücke und baulichen Anlagen	3.000	4.000	6.791,64	000
.56000	Besondere Aufwendungen für Bedienstete	500	1.000	680,50	500
.63030	Kosten für von Dritten übernommene Müllabfuhr	180.000	180.000	174.551,32	000
.63040	Kosten für die Aufstellung von Müll- containern	90.000	95.000	94.566,41	000
.63200	Versch.Betriebsaufwand (z.B.Kosten für Verpfleg.,Veranstaltg.,Verbrauchsmat.) <i>(z. B. Kauf von Restmüll- und Garten- abfallsäcken)</i>	5.000	6.000	4.930,92	000
.64000	Steuern, Versicherungen, Schadensfälle	90	90	80,50	000
.64010	Vers.-Beitrag an Untersützungsfond zur Sanierung von kommunalen Altdeponien	1.000	5.000	4.724,00	000

A. Verwaltungshaushalt - Einzelpläne

Gemeinde **1 Markt Kirchseeon**  
 Einzelplan **7 Öffentliche Einrichtungen, Wirtschaftsförderung**  
 Abschnitt **72 Abfallbeseitigung**  
 U-Abschnitt **7200 Abfallbeseitigung**

Haushaltsstelle		Haushaltsansatz		Ergebnis der Jahresrechnung	Erläuterungen
Nr.	Bezeichnung	2022	2021	2020	Sonst. Amt DVM Vermerk
1	2	3	4	5	6
		EUR	EUR	EUR	
.65000	Geschäftsausgaben	1.500	1.000	59,95	000
.65500	Sachverständigen-, Gerichts- und ähnliche Kosten <i>Kosten für Überwachung durch Detektei</i>	25.000	*****	*****	
.65810	Kontogebühren für Sonderrücklagenkonten	300	300	282,18	000
.67200	Erstattung von Verwaltungs- u. Betriebsausgaben an Gemeinden und Landkreis <i>(Ab 01.07.2017 Anhebung der Entsorgungsumlage von 217,00 € auf 220,00 € pro to)</i>	300.000	260.000	248.878,76	000
.67900	Innere Verrechnungen, Verwaltungskostenbeitrag	110.000	110.000	108.622,00	000
.67963	Innere Verrechnungen - Bauhofleistungen	25.100	23.900	25.089,71	000
.68000	Abschreibungen	30.000	30.000	29.279,00	000
.68500	Verzinsung des Anlagekapitals	50.000	50.000	49.486,00	000
.86300	Zuführg.zum Vermög.haush.(Sonderrücklage zum Ausgleich von Gebührenschwankungen)	0	0	0,00	000
	<b>Ausgaben</b>	<b>978.960</b>	<b>914.750</b>	<b>866.697,77</b>	
	<b>UAB 7200 Zu-/Überschuss</b>	<b>-60.860</b>	<b>-18.650</b>	<b>-30.938,61</b>	
	<b>Einnahmen</b>	<b>918.100</b>	<b>896.100</b>	<b>835.759,16</b>	
	<b>Ausgaben</b>	<b>978.960</b>	<b>914.750</b>	<b>866.697,77</b>	
	<b>AB 72 Zu-/Überschuss</b>	<b>-60.860</b>	<b>-18.650</b>	<b>-30.938,61</b>	

**A. Verwaltungshaushalt - Einzelpläne**

Gemeinde **1 Markt Kirchseeon**  
 Einzelplan **7 Öffentliche Einrichtungen, Wirtschaftsförderung**  
 Abschnitt **73 Märkte**  
 U-Abschnitt **7300 Märkte**

Haushaltsstelle		Haushaltsansatz		Ergebnis der Jahresrechnung	Erläuterungen
Nr.	Bezeichnung	2022	2021	2020	Sonst. Amt DVM Vermerk
1	2	EUR	EUR	EUR	6
	<b>Einnahmen</b>				
.11000	Marktgebühren	0	200	200,00	000
	<b>Einnahmen</b>	<b>0</b>	<b>200</b>	<b>200,00</b>	
	<b>Ausgaben</b>				
.41400	Dienstbezüge und dgl. für die Tariflich Beschäftigten	10	4.300	0,00	000
.43400	Zusatzversorgungsbeiträge für die Tariflich Beschäftigten	10	330	0,00	000
.44400	Sozialversicherungsbeiträge für die Tariflich Beschäftigten	10	860	0,00	000
.54010	Bewirtschaftg. der Grundstücke u. baul. Anlagen (Marktplatzreinigung und dgl.)	1.000	500	0,00	000
.63200	Versch.Betriebsaufwand (z.B.Kosten für Verpfleg.,Veranstaltg.,Verbrauchsmat.)	1.000	500	0,00	000
.65300	Öffentliche Bekanntmachungen	1.000	1.000	0,00	000
.67900	Innere Verrechnungen, Verwaltungskosten- beitrag	27.000	24.000	26.918,00	000
.67963	Innere Verrechnungen - Bauhofleistungen	100	1.800	0,00	000
	<b>Ausgaben</b>	<b>30.130</b>	<b>33.290</b>	<b>26.918,00</b>	
	<b>UAB 7300 Zu-/Überschuss</b>	<b>-30.130</b>	<b>-33.090</b>	<b>-26.718,00</b>	
	<b>Einnahmen</b>	<b>0</b>	<b>200</b>	<b>200,00</b>	
	<b>Ausgaben</b>	<b>30.130</b>	<b>33.290</b>	<b>26.918,00</b>	
	<b>AB 73 Zu-/Überschuss</b>	<b>-30.130</b>	<b>-33.090</b>	<b>-26.718,00</b>	

Gemeinde **1 Markt Kirchseeon**  
 Einzelplan **7 Öffentliche Einrichtungen, Wirtschaftsförderung**  
 Abschnitt **75 Bestattungswesen**  
 U-Abschnitt **7500 Bestattungswesen**

Haushaltsstelle		Haushaltsansatz		Ergebnis der Jahresrechnung	Erläuterungen
Nr.	Bezeichnung	2022	2021	2020	Sonst. Amt DVM Vermerk
1	2	EUR	EUR	EUR	6
	<b>Einnahmen</b>				
.10000	Verwaltungsgebühren	2.500	2.000	1.860,00	000
.11020	Grabplatzgebühren <i>(seit 01.01.2019 neue Friedhofsgebühren)</i>	50.000	50.000	46.298,62	000
.11030	Gebühren für die Errichtung von Grabfundamenten	0	0	0,00	000
.11040	Bestattungsgebühren	14.000	14.000	13.902,02	000
.11050	Gebühren für Leichenhausbenutzung	8.000	8.000	7.404,50	000
.15000	Vermischte Einnahmen	7.000	7.000	6.713,87	000
.17800	Zuschüsse und Spenden von übrigen Be- reichen(z.B.Privatpersonen,Vereine usw.)	0	0	420,00	
	<b>Einnahmen</b>	<b>81.500</b>	<b>81.000</b>	<b>76.599,01</b>	
	<b>Ausgaben</b>				
.41400	Dienstbezüge und dgl. für die Tariflich Beschäftigten	38.900	43.320	35.104,40	000
.43400	Zusatzversorgungsbeiträge für die Tariflich Beschäftigten	3.020	3.560	2.486,97	000
.44400	Sozialversicherungsbeiträge für die Tariflich Beschäftigten	7.780	8.680	7.116,31	000
.50000	Unterhalt der Grundstücke und baulichen Anlagen	6.000	6.000	4.934,89	500
.51030	Unterhalt Friedhof	7.000	7.500	4.212,79	500
.52000	Beschaffung und Unterhalt von Geräten, Ausstattungs- und Gebrauchsgegenständen	3.000	1.000	397,22	500
.54000	Bewirtschaftungskosten der Grundstücke und baulichen Anlagen	3.000	3.000	2.413,81	000
.56000	Besondere Aufwendungen für Bedienstete	500	500	205,00	
.57000	Sachausgaben - Strom, Wasser, Kanal	2.000	1.800	1.072,36	000
.64000	Steuern, Versicherungen, Schadensfälle	850	850	756,13	000
.65500	Sachverständigen-, Gerichts- und ähnliche Kosten	0	50	0,00	000
.66100	Mitgliedsbeiträge an Verbände und Vereine	50	50	50,00	000
.67700	Erstattung von Verwaltungs- u. Betriebs- ausgaben an private Unternehmen <i>(= Erstattung von Bestattungskosten)</i>	14.000	14.000	15.953,69	000
.67900	Innere Verrechnungen, Verwaltungskosten- beitrag	55.000	46.000	54.445,00	000
.67963	Innere Verrechnungen - Bauhofleistungen	15.300	22.000	15.297,08	000
.68000	Abschreibungen	15.500	16.000	15.433,00	000
.68500	Verzinsung des Anlagekapitals	23.100	23.000	23.103,00	000
	<b>Ausgaben</b>	<b>195.000</b>	<b>197.310</b>	<b>182.981,65</b>	
	<b>UAB 7500 Zu-/Überschuss</b>	<b>-113.500</b>	<b>-116.310</b>	<b>-106.382,64</b>	

**A. Verwaltungshaushalt - Einzelpläne**

Gemeinde **1 Markt Kirchseeon**  
 Einzelplan **7 Öffentliche Einrichtungen, Wirtschaftsförderung**  
 Abschnitt **75 Bestattungswesen**  
 U-Abschnitt **7500 Bestattungswesen**

Haushaltsstelle		Haushaltsansatz		Ergebnis der Jahresrechnung 2020 EUR	Erläuterungen	
Nr.	Bezeichnung	2022 EUR	2021 EUR		Sonst. Amt DVM Vermerk	
1	2	3	4	5	6	
	Einnahmen	81.500	81.000	76.599,01		
	Ausgaben	195.000	197.310	182.981,65		
	AB 75 Zu-/Überschuss	-113.500	-116.310	-106.382,64		



A. Verwaltungshaushalt - Einzelpläne

Gemeinde **1 Markt Kirchseeon**  
 Einzelplan **7 Öffentliche Einrichtungen, Wirtschaftsförderung**  
 Abschnitt **78 Förderung der Land- und Forstwirtschaft**  
 U-Abschnitt **7800 Förderung der Land- und Forstwirtschaft**

Haushaltsstelle		Haushaltsansatz		Ergebnis der Jahresrechnung	Erläuterungen
Nr.	Bezeichnung	2022	2021	2020	Sonst. Amt DVM Vermerk
1	2	EUR	EUR	EUR	6
	<b>Einnahmen</b>				
.17000	Zuweisungen für lfd. Zwecke vom Bund, LAF, ERP-Sondervermögen	0	0	*****	
	<b>Einnahmen</b>	<b>0</b>	<b>0</b>	<b>0,00</b>	
	<b>Ausgaben</b>				
.64000	Steuern, Versicherungen, Schadensfälle	700	650	647,35	000
.65000	Geschäftsausgaben	50	0	*****	
.66100	Mitgliedsbeiträge an Verbände und Vereine	80	80	73,00	000
.71800	Zuweisungen und sonstige Zuschüsse für lfd. Zwecke an übrige Bereiche	350	350	436,25	000
	<b>Ausgaben</b>	<b>1.180</b>	<b>1.080</b>	<b>1.156,60</b>	
	<b>UAB 7800 Zu-/Überschuss</b>	<b>-1.180</b>	<b>-1.080</b>	<b>-1.156,60</b>	
	<b>Einnahmen</b>	<b>0</b>	<b>0</b>	<b>0,00</b>	
	<b>Ausgaben</b>	<b>1.180</b>	<b>1.080</b>	<b>1.156,60</b>	
	<b>AB 78 Zu-/Überschuss</b>	<b>-1.180</b>	<b>-1.080</b>	<b>-1.156,60</b>	

Gemeinde **1 Markt Kirchseeon**  
 Einzelplan **7 Öffentliche Einrichtungen, Wirtschaftsförderung**  
 Abschnitt **79 Fremdenverkehr, sonstige Förderung von Wirtschaft und Verkehr**  
 U-Abschnitt **7910 Sonstige Förderung von Wirtschaft und Verkehr**

Haushaltsstelle		Haushaltsansatz		Ergebnis der Jahresrechnung	Erläuterungen
Nr.	Bezeichnung	2022	2021	2020	Sonst. Amt DVM Vermerk
1	2	EUR	EUR	EUR	6
	<b>Einnahmen</b>				
.17100	Zuweisungen für lfd. Zwecke vom Land (= Zuschuss für Machbarkeitsstudie Breitband)	0	0	0,00	
	<b>Einnahmen</b>	<b>0</b>	<b>0</b>	<b>0,00</b>	
	<b>Ausgaben</b>				
.52000	Beschaffung und Unterhalt von Geräten, Ausstattungs- und Gebrauchsgegenständen	1.000	*****	*****	
.63200	Versch.Betriebsaufwand (z.B.Kosten für Verpfleg.,Veranstaltg.,Verbrauchsmat.) (Wirtschaftsempfang)	5.000	0	0,00	
.65300	Öffentliche Bekanntmachungen	1.000	0	0,00	
.65500	Sachverständigen-, Gerichts- und ähnliche Kosten (Standortanalyse)	5.000	0	0,00	100
.65800	Sonstige Geschäftsausgaben	5.000	*****	*****	
.67900	Innere Verrechnungen, Verwaltungskosten- beitrag	20.000	*****	*****	
.71800	Zuschüsse für lfd. Zwecke an übrige Be- reiche(z.B.Privatpersonen,Vereine usw.) (= Zuschuss für Fahrzeugversicherung für 3 Jahre an Auto-Teiler e.V. lt. MGR-Beschluss Nr. 078 vom 13.10.2014 max. 2.000 € pro Jahr)	0	0	0,00	000
	<b>Ausgaben</b>	<b>37.000</b>	<b>0</b>	<b>0,00</b>	
	<b>UAB 7910 Zu-/Überschuss</b>	<b>-37.000</b>	<b>0</b>	<b>0,00</b>	
	<b>Einnahmen</b>	<b>0</b>	<b>0</b>	<b>0,00</b>	
	<b>Ausgaben</b>	<b>37.000</b>	<b>0</b>	<b>0,00</b>	
	<b>AB 79 Zu-/Überschuss</b>	<b>-37.000</b>	<b>0</b>	<b>0,00</b>	
	<b>Einnahmen</b>	<b>1.069.010</b>	<b>1.036.720</b>	<b>952.372,86</b>	
	<b>Ausgaben</b>	<b>1.311.600</b>	<b>1.205.770</b>	<b>1.117.487,61</b>	
	<b>EP 7 Zu-/Überschuss</b>	<b>-242.590</b>	<b>-169.050</b>	<b>-165.114,75</b>	

**A. Verwaltungshaushalt - Einzelpläne**

Gemeinde **1 Markt Kirchseeon**  
 Einzelplan **8 Wirtschaftliche Unternehmen, Allgemeines Grundvermögen**  
 Abschnitt **81 Versorgungsunternehmen**  
 U-Abschnitt **8100 Elektrizitätsversorgung**

Haushaltsstelle		Haushaltsansatz		Ergebnis der Jahresrechnung 2020 EUR	Erläuterungen	
Nr.	Bezeichnung	2022 EUR	2021 EUR		Sonst. Amt DVM Vermerk	
1	2	3	4	5	6	
.22000	<b>Einnahmen</b>					
	Konzessionsabgaben	223.000	220.000	226.457,70	000	
	<b>Einnahmen</b>	<b>223.000</b>	<b>220.000</b>	<b>226.457,70</b>		
	<b>Ausgaben</b>					
	<b>Ausgaben</b>	<b>0</b>	<b>0</b>	<b>0,00</b>		
	<b>UAB 8100 Zu-/Überschuss</b>	<b>223.000</b>	<b>220.000</b>	<b>226.457,70</b>		

Gemeinde **1 Markt Kirchseeon**  
 Einzelplan **8 Wirtschaftliche Unternehmen, Allgemeines Grundvermögen**  
 Abschnitt **81 Versorgungsunternehmen**  
 U-Abschnitt **8101 Elektrizitätsversorgung - Photovoltaikanlagen**

Haushaltsstelle		Haushaltsansatz		Ergebnis der Jahresrechnung	Erläuterungen
Nr.	Bezeichnung	2022	2021	2020	Sonst. Amt DVM Vermerk
1	2	EUR	EUR	EUR	6
	<b>Einnahmen</b>				
.11070	Umsatzsteuer aus steuerpflichtigen Entgelten	5.440	6.020	4.989,41	000
.15001	Einspeisevergütung aus Photovoltaikanlage - Schule Kirchseeon (netto) <i>(Anlage wurde 2017 außer Betrieb genommen)</i>	0	0	-332,53	000
.15002	Einspeisevergütung aus Photovoltaikanlage - Bauhof (netto)	11.920	14.190	11.917,41	000
.15003	Einspeisevergütung aus Photovoltaikanlage - Feuerwehrhaus Buch (netto)	3.240	3.860	3.235,28	000
.15004	Einspeisevergütung aus Photovoltaikanlage - Kinderkrippe "Am Forst" (netto)	8.860	10.540	8.858,90	000
.15005	Einspeisevergütung aus Photovoltaikanlage - Kindergarten Dachsbau (netto)	2.590	3.070	2.581,00	000
.15006	Einspeisevergütung aus Photovoltaikanlagen Haus für Kinder (netto)	2.000	0	*****	
.15030	Umsatzsteuerrückvergütung	7.560	0	0,00	000
	<b>Einnahmen</b>	<b>41.610</b>	<b>37.680</b>	<b>31.249,47</b>	
	<b>Ausgaben</b>				
.50001	Unterhalt der Photovoltaikanlagen (netto)	500	500	0,00	000
.64000	Steuern, Versicherungen, Schadensfälle	4.000	600	535,27	000
.64020	Umsatzsteuer an Finanzamt	7.000	5.800	4.906,80	000
.64030	Umsatzsteuer an Lieferanten (Vorsteuer)	6.000	220	219,40	000
.64040	Körperschaftsteuer	2.500	500	-191,00	000
.64050	Solidaritätszuschlag	150	30	-10,50	000
.65500	Sachverständigen-, Gerichts- und ähnliche Kosten	1.200	900	820,00	000
.68000	Abschreibungen	47.200	18.000	47.154,00	000
.68500	Verzinsung des Anlagekapitals	1.300	2.000	1.225,71	000
	<b>Ausgaben</b>	<b>69.850</b>	<b>28.550</b>	<b>54.659,68</b>	
	<b>UAB 8101 Zu-/Überschuss</b>	<b>-28.240</b>	<b>9.130</b>	<b>-23.410,21</b>	

Gemeinde **1 Markt Kirchseeon**  
 Einzelplan **8 Wirtschaftliche Unternehmen, Allgemeines Grundvermögen**  
 Abschnitt **81 Versorgungsunternehmen**  
 U-Abschnitt **8102 Elektrizitätsversorgung - Beteiligung an Netzgesellschaft EBERwerk**

Haushaltsstelle		Haushaltsansatz		Ergebnis der Jahresrechnung	Erläuterungen
Nr.	Bezeichnung	2022	2021	2020	Sonst. Amt DVM Vermerk
		EUR	EUR	EUR	
1	2	3	4	5	6
	<b>Einnahmen</b>				
.11070	Umsatzsteuer aus steuerpflichtigen Entgelten	0	0	0,00	
.15030	Umsatzsteuerrückvergütung	180	50	53,20	
.21000	Gewinnanteile aus Beteiligungen	13.000	13.000	13.059,20	000
	<b>Einnahmen</b>	<b>13.180</b>	<b>13.050</b>	<b>13.112,40</b>	
	<b>Ausgaben</b>				
.64020	Umsatzsteuer an Finanzamt	0	0	0,00	
.64030	Umsatzsteuer an Lieferanten (Vorsteuer)	180	50	53,20	
.64040	Körperschaftsteuer	7.000	8.500	0,00	
.64050	Solidaritätszuschlag	400	500	0,00	
.64250	Kapitalertragsteuer	2.000	0	*****	
.65500	Sachverständigen-, Gerichts- und ähnliche Kosten <i>Steuerberater</i>	1.000	500	332,50	
.84100	Verspätungszuschlag, Zinsen zur Körperschaftsteuer	0	0	*****	
	<b>Ausgaben</b>	<b>10.580</b>	<b>9.550</b>	<b>385,70</b>	
	<b>UAB 8102 Zu-/Überschuss</b>	<b>2.600</b>	<b>3.500</b>	<b>12.726,70</b>	

**A. Verwaltungshaushalt - Einzelpläne**

Gemeinde **1 Markt Kirchseeon**  
 Einzelplan **8 Wirtschaftliche Unternehmen, Allgemeines Grundvermögen**  
 Abschnitt **81 Versorgungsunternehmen**  
 U-Abschnitt **8103 Elektrizitätsversorgung - Ladesäulen**

Haushaltsstelle		Haushaltsansatz		Ergebnis der Jahresrechnung 2020 EUR	Erläuterungen  Sonst. Amt DVM Vermerk
Nr.	Bezeichnung	2022 EUR	2021 EUR		
1	2	3	4	5	6
	<b>Einnahmen</b>				
	<b>Einnahmen</b>	<b>0</b>	<b>0</b>	<b>0,00</b>	
	<b>Ausgaben</b>				
.54000	Bewirtschaftungskosten der Grundstücke und baulichen Anlagen	4.500	*****	*****	
	<b>Ausgaben</b>	<b>4.500</b>	<b>0</b>	<b>0,00</b>	
	<b>UAB 8103 Zu-/Überschuss</b>	<b>-4.500</b>	<b>0</b>	<b>0,00</b>	

**A. Verwaltungshaushalt - Einzelpläne**

Gemeinde **1 Markt Kirchseeon**  
 Einzelplan **8 Wirtschaftliche Unternehmen, Allgemeines Grundvermögen**  
 Abschnitt **81 Versorgungsunternehmen**  
 U-Abschnitt **8130 Gasversorgung**

Haushaltsstelle		Haushaltsansatz		Ergebnis der Jahresrechnung 2020 EUR	Erläuterungen  Sonst. Amt DVM Vermerk
Nr.	Bezeichnung	2022 EUR	2021 EUR		
1	2	3	4	5	6
.22000	<b>Einnahmen</b> Konzessionsabgaben	17.500	17.000	17.042,18	000
	<b>Einnahmen</b>	<b>17.500</b>	<b>17.000</b>	<b>17.042,18</b>	
	<b>Ausgaben</b>	0	0	0,00	
	<b>Ausgaben</b>	<b>0</b>	<b>0</b>	<b>0,00</b>	
	<b>Zu-/Überschuss</b>	<b>17.500</b>	<b>17.000</b>	<b>17.042,18</b>	
	<b>UAB 8130</b>				

Gemeinde **1 Markt Kirchseeon**  
 Einzelplan **8 Wirtschaftliche Unternehmen, Allgemeines Grundvermögen**  
 Abschnitt **81 Versorgungsunternehmen**  
 U-Abschnitt **8170 Kombinierte Versorgungsunternehmen**

Haushaltsstelle		Haushaltsansatz		Ergebnis der Jahresrechnung	Erläuterungen
Nr.	Bezeichnung	2022	2021	2020	Sonst. Amt DVM Vermerk
		EUR	EUR	EUR	
1	2	3	4	5	6
	<i>Rückzahlung Darlehen REGE eG zum 31.12.2020</i>				
	<b>Einnahmen</b>				
.20600	Zinseinnahmen aus Darlehensgewährung an sonst. öffentl.-rechtl. Sonderrechnungen (z. B. REGE eG)	*****	*****	71,68	000
.21000	Gewinnanteile aus Beteiligungen	*****	*****	0,00	
	<b>Einnahmen</b>	<b>0</b>	<b>0</b>	<b>71,68</b>	
	<b>Ausgaben</b>				
.71600	Zuschüsse für laufende Zwecke an sonstige öffentliche Sonderrechnungen (z.B. REGE eG oder Energieagentur Ebersberg gGmbH)	*****	*****	0,00	000
	<b>Ausgaben</b>	<b>0</b>	<b>0</b>	<b>0,00</b>	
	<b>UAB 8170 Zu-/Überschuss</b>	<b>0</b>	<b>0</b>	<b>71,68</b>	
	<b>Einnahmen</b>	<b>295.290</b>	<b>287.730</b>	<b>287.933,43</b>	
	<b>Ausgaben</b>	<b>84.930</b>	<b>38.100</b>	<b>55.045,38</b>	
	<b>AB 81 Zu-/Überschuss</b>	<b>210.360</b>	<b>249.630</b>	<b>232.888,05</b>	



Gemeinde **1 Markt Kirchseeon**  
 Einzelplan **8 Wirtschaftliche Unternehmen, Allgemeines Grundvermögen**  
 Abschnitt **88 Allgemeines Grundvermögen**  
 U-Abschnitt **8800 Allgemeines Grundvermögen**

Haushaltsstelle		Haushaltsansatz		Ergebnis der Jahresrechnung	Erläuterungen
Nr.	Bezeichnung	2022	2021	2020	Sonst. Amt DVM Vermerk
1	2	EUR	EUR	EUR	6
	<b>Einnahmen</b>				
.13000	Einnahmen aus Verkauf (= Holzverkauf)	300	500	306,00	000
.14000	Mieten	0	0	0,00	000
.14050	Pachten und Gebühren	1.300	1.300	1.311,30	000
.14060	Erbbauszinsen <i>(für Grundstück am Xaver-Hamberger-Weg 21-23 an Gemeinnützige Wohnungsgenossenschaft für den Lkrs. Ebersberg auf Erbbaurecht)</i>	1.010	1.010	1.006,22	000
	<b>Einnahmen</b>	<b>2.610</b>	<b>2.810</b>	<b>2.623,52</b>	
	<b>Ausgaben</b>				
.41400	Dienstbezüge und dgl. für die Tariflich Beschäftigten	24.050	10.440	21.704,91	000
.43400	Zusatzversorgungsbeiträge für die Tariflich Beschäftigten	1.870	810	1.537,68	000
.44400	Sozialversicherungsbeiträge für die Tariflich Beschäftigten	4.810	2.090	4.399,99	000
.50000	Unterhalt der Grundstücke und baulichen Anlagen <i>(z. B. unbebaute Grundstücke für Ökokonto, Gemeindewald etc.)</i>	1.500	1.500	0,00	500
.50040	Unterhalt der Grundstücke und baulichen Anlagen - Gemeindehäuser <i>(= pauschaler Haushaltsansatz für die Sanierung von Gemeindewohnungen - Anteil Erhaltungsaufwand)</i>	20.000	20.000	0,00	500
.52000	Beschaffung und Unterhalt von Geräten, Ausstattungs- und Gebrauchsgegenständen <i>(= pauschaler Haushaltsansatz für die Ausstattung von Obdachlosenunterkünften)</i>	500	500	0,00	500
.54000	Bewirtschaftungskosten der Grundstücke und baulichen Anlagen <i>(= insbes. Grundsteuer für unbebaute Grundstücke)</i>	3.700	3.700	3.704,24	000
.61000	Vergütung an Forstbetriebe für Holz- fällungsarbeiten etc.	800	1.000	770,12	000
.64000	Steuern, Versicherungen, Schadensfälle	50	50	44,60	000
.65500	Sachverständigen-, Gerichts- und ähnliche Kosten	5.000	4.000	3.123,34	000
.67963	Innere Verrechnungen - Bauhofleistungen	14.600	8.000	14.579,54	000
	<b>Ausgaben</b>	<b>76.880</b>	<b>52.090</b>	<b>49.864,42</b>	
	<b>UAB 8800 Zu-/Überschuss</b>	<b>-74.270</b>	<b>-49.280</b>	<b>-47.240,90</b>	

Gemeinde **1 Markt Kirchseeon**  
 Einzelplan **8 Wirtschaftliche Unternehmen, Allgemeines Grundvermögen**  
 Abschnitt **88 Allgemeines Grundvermögen**  
 U-Abschnitt **8801 Gemeindehaus Siedlerstr. 17**

Haushaltsstelle		Haushaltsansatz		Ergebnis der Jahresrechnung	Erläuterungen
Nr.	Bezeichnung	2022	2021	2020	Sonst. Amt DVM Vermerk
1	2	EUR	EUR	EUR	6
	<b>Einnahmen</b>				
.14000	Mieten	37.000	37.000	37.236,42	000
	<b>Einnahmen</b>	<b>37.000</b>	<b>37.000</b>	<b>37.236,42</b>	
	<b>Ausgaben</b>				
.41400	Dienstbezüge und dgl. für die Tariflich Beschäftigten	1.540	1.210	1.304,09	000
.43400	Zusatzversorgungsbeiträge für die Tariflich Beschäftigten	120	100	92,39	000
.44400	Sozialversicherungsbeiträge für die Tariflich Beschäftigten	310	240	264,36	000
.50000	Unterhalt der Grundstücke und baulichen Anlagen	3.000	5.200	5.252,83	000
.52000	Beschaffung und Unterhalt von Geräten, Ausstattungs- und Gebrauchsgegenständen	200	100	69,87	000
.54000	Bewirtschaftungskosten der Grundstücke und baulichen Anlagen	10.000	7.500	7.278,17	000
.64000	Steuern, Versicherungen, Schadensfälle	0	0	0,00	000
.65201	Kabelgebühren	700	700	667,96	000
.65500	Sachverständigen-, Gerichts- und ähnliche Kosten	0	0	0,00	000
.67963	Innere Verrechnungen - Bauhofleistungen	600	500	573,94	000
.68000	Abschreibungen	5.500	3.600	5.474,00	000
	<b>Ausgaben</b>	<b>21.970</b>	<b>19.150</b>	<b>20.977,61</b>	
	<b>UAB 8801 Zu-/Überschuss</b>	<b>15.030</b>	<b>17.850</b>	<b>16.258,81</b>	

Gemeinde **1 Markt Kirchseeon**  
 Einzelplan **8 Wirtschaftliche Unternehmen, Allgemeines Grundvermögen**  
 Abschnitt **88 Allgemeines Grundvermögen**  
 U-Abschnitt **8802 Gemeindehaus Siedlerstr. 19/21**

Haushaltsstelle		Haushaltsansatz		Ergebnis der Jahresrechnung	Erläuterungen
Nr.	Bezeichnung	2022	2021	2020	Sonst. Amt DVM Vermerk
		EUR	EUR	EUR	
1	2	3	4	5	6
	<b>Einnahmen</b>				
.14000	Mieten	44.000	50.000	52.125,35	000
.15000	Sonstige Verwaltungs- und Betriebseinnahmen	0	0	803,41	000
	<b>Einnahmen</b>	<b>44.000</b>	<b>50.000</b>	<b>52.928,76</b>	
	<b>Ausgaben</b>				
.41400	Dienstbezüge und dgl. für die Tariflich Beschäftigten	1.980	750	1.751,93	000
.43400	Zusatzversorgungsbeiträge für die Tariflich Beschäftigten	150	60	124,20	000
.44400	Sozialversicherungsbeiträge für die Tariflich Beschäftigten	400	150	354,99	000
.50000	Unterhalt der Grundstücke und baulichen Anlagen	5.000	8.200	6.759,76	000
.52000	Beschaffung und Unterhalt von Geräten, Ausstattungs- und Gebrauchsgegenständen	500	250	254,50	000
.54000	Bewirtschaftungskosten der Grundstücke und baulichen Anlagen	20.000	18.000	18.392,64	000
.64000	Steuern, Versicherungen, Schadensfälle	0	0	3,00	000
.65201	Kabelgebühren	1.400	1.400	1.335,93	000
.65500	Sachverständigen-, Gerichts- und ähnliche Kosten	0	0	0,00	000
.67963	Innere Verrechnungen - Bauhofleistungen	700	400	676,98	000
.68000	Abschreibungen	8.000	3.800	7.943,00	000
	<b>Ausgaben</b>	<b>38.130</b>	<b>33.010</b>	<b>37.596,93</b>	
	<b>UAB 8802 Zu-/Überschuss</b>	<b>5.870</b>	<b>16.990</b>	<b>15.331,83</b>	

Gemeinde **1 Markt Kirchseeon**  
 Einzelplan **8 Wirtschaftliche Unternehmen, Allgemeines Grundvermögen**  
 Abschnitt **88 Allgemeines Grundvermögen**  
 U-Abschnitt **8803 Gemeindehaus Siedlerstr. 23/25**

Haushaltsstelle		Haushaltsansatz		Ergebnis der Jahresrechnung	Erläuterungen
Nr.	Bezeichnung	2022	2021	2020	Sonst. Amt DVM Vermerk
1	2	EUR	EUR	EUR	6
	<i>Verkauf in 2019</i>				
	<b>Einnahmen</b>				
.14000	Mieten	*****	*****	3.058,40	000
.15000	Sonstige Verwaltungs- und Betriebsein- nahmen	*****	*****	0,00	000
	<b>Einnahmen</b>	<b>0</b>	<b>0</b>	<b>3.058,40</b>	
	<b>Ausgaben</b>				
.41400	Dienstbezüge und dgl. für die Tariflich Beschäftigten	*****	*****	9.593,19	000
.43400	Zusatzversorgungsbeiträge für die Tariflich Beschäftigten	*****	*****	679,63	000
.44400	Sozialversicherungsbeiträge für die Tariflich Beschäftigten	*****	*****	1.944,72	000
.50000	Unterhalt der Grundstücke und baulichen Anlagen	0	0	352,84	000
.52000	Beschaffung und Unterhalt von Geräten, Ausstattungs- und Gebrauchsgegenständen	*****	*****	0,00	000
.54000	Bewirtschaftungskosten der Grundstücke und baulichen Anlagen	*****	*****	7.249,52	000
.64000	Steuern, Versicherungen, Schadensfälle	*****	*****	0,00	000
.65201	Kabelgebühren	0	0	311,82	000
.65500	Sachverständigen-, Gerichts- und ähnliche Kosten	*****	*****	0,00	000
.67963	Innere Verrechnungen - Bauhofleistungen	*****	*****	4.880,04	000
.68000	Abschreibungen	*****	*****	0,00	000
	<b>Ausgaben</b>	<b>0</b>	<b>0</b>	<b>25.011,76</b>	
	<b>UAB 8803 Zu-/Überschuss</b>	<b>0</b>	<b>0</b>	<b>-21.953,36</b>	

Gemeinde **1 Markt Kirchseeon**  
 Einzelplan **8 Wirtschaftliche Unternehmen, Allgemeines Grundvermögen**  
 Abschnitt **88 Allgemeines Grundvermögen**  
 U-Abschnitt **8805 Gemeindehaus Spannleitenberg 2**

Haushaltsstelle		Haushaltsansatz		Ergebnis der Jahresrechnung	Erläuterungen
Nr.	Bezeichnung	2022	2021	2020	Sonst. Amt DVM Vermerk
1	2	EUR	EUR	EUR	6
	<b>Einnahmen</b>				
.14000	Mieten	24.000	24.000	22.833,04	000
.16901	Innere Verrechnungen (Miete für Räume Archiv im Gemeindehaus Spannleitenberg)	1.800	1.800	1.617,36	000
	<b>Einnahmen</b>	<b>25.800</b>	<b>25.800</b>	<b>24.450,40</b>	
	<b>Ausgaben</b>				
.41400	Dienstbezüge und dgl. für die Tariflich Beschäftigten	10	20	218,77	000
.43400	Zusatzversorgungsbeiträge für die Tariflich Beschäftigten	10	10	15,75	000
.44400	Sozialversicherungsbeiträge für die Tariflich Beschäftigten	10	10	43,85	000
.50000	Unterhalt der Grundstücke und baulichen Anlagen <i>HAR: 20.000 €</i>	10.000	33.000	682,21	000
.52000	Beschaffung und Unterhalt von Geräten, Ausstattungs- und Gebrauchsgegenständen	500	500	15,66	000
.54000	Bewirtschaftungskosten der Grundstücke und baulichen Anlagen	10.000	10.000	8.772,49	000
.64000	Steuern, Versicherungen, Schadensfälle	0	0	0,00	000
.65500	Sachverständigen-, Gerichts- und ähnliche Kosten	500	500	0,00	000
.67963	Innere Verrechnungen - Bauhoferleistungen	100	100	0,00	000
.68000	Abschreibungen	10.200	4.600	9.813,00	000
.68500	Verzinsung des Anlagekapitals	150	*****	*****	
	<b>Ausgaben</b>	<b>31.480</b>	<b>48.740</b>	<b>19.561,73</b>	
	<b>UAB 8805 Zu-/Überschuss</b>	<b>-5.680</b>	<b>-22.940</b>	<b>4.888,67</b>	

Gemeinde **1 Markt Kirchseeon**  
 Einzelplan **8 Wirtschaftliche Unternehmen, Allgemeines Grundvermögen**  
 Abschnitt **88 Allgemeines Grundvermögen**  
 U-Abschnitt **8806 Gemeindehaus Gartenweg 10**

Haushaltsstelle		Haushaltsansatz		Ergebnis der Jahresrechnung	Erläuterungen
Nr.	Bezeichnung	2022	2021	2020	Sonst. Amt DVM Vermerk
1	2	EUR	EUR	EUR	6
	<b>Einnahmen</b>				
.14000	Mieten	44.000	44.000	43.148,37	000
.15000	Sonstige Verwaltungs- und Betriebseinnahmen	0	0	0,00	000
	<b>Einnahmen</b>	<b>44.000</b>	<b>44.000</b>	<b>43.148,37</b>	
	<b>Ausgaben</b>				
.41400	Dienstbezüge und dgl. für die Tariflich Beschäftigten	10	40	72,92	000
.43400	Zusatzversorgungsbeiträge für die Tariflich Beschäftigten	10	10	5,25	000
.44400	Sozialversicherungsbeiträge für die Tariflich Beschäftigten	10	10	14,62	000
.50000	Unterhalt der Grundstücke und baulichen Anlagen <i>HAR: 70.000 €</i>	20.000	76.000	15.194,01	000
.52000	Beschaffung und Unterhalt von Geräten, Ausstattungs- und Gebrauchsgegenständen	0	0	0,00	000
.54000	Bewirtschaftungskosten der Grundstücke und baulichen Anlagen	8.000	8.000	7.262,75	000
.64000	Steuern, Versicherungen, Schadensfälle	0	50	0,00	000
.65201	Kabelgebühren	730	730	723,33	000
.65500	Sachverständigen-, Gerichts- und ähnliche Kosten	0	0	0,00	000
.67963	Innere Verrechnungen - Bauhofleistungen	100	100	0,00	000
.68000	Abschreibungen	5.400	3.500	5.382,00	000
	<b>Ausgaben</b>	<b>34.260</b>	<b>88.440</b>	<b>28.654,88</b>	
	<b>UAB 8806 Zu-/Überschuss</b>	<b>9.740</b>	<b>-44.440</b>	<b>14.493,49</b>	

Gemeinde **1 Markt Kirchseeon**  
 Einzelplan **8 Wirtschaftliche Unternehmen, Allgemeines Grundvermögen**  
 Abschnitt **88 Allgemeines Grundvermögen**  
 U-Abschnitt **8807 Gemeindehaus Forstseeoner Str. 2**

Haushaltsstelle		Haushaltsansatz		Ergebnis der Jahresrechnung	Erläuterungen
Nr.	Bezeichnung	2022	2021	2020	Sonst. Amt DVM Vermerk
		EUR	EUR	EUR	
1	2	3	4	5	6
	<b>Einnahmen</b>				
.14000	Mieten	23.000	23.000	23.375,49	000
	<b>Einnahmen</b>	<b>23.000</b>	<b>23.000</b>	<b>23.375,49</b>	
	<b>Ausgaben</b>				
.41400	Dienstbezüge und dgl. für die Tariflich Beschäftigten	2.230	470	1.890,93	000
.43400	Zusatzversorgungsbeiträge für die Tariflich Beschäftigten	170	40	133,96	000
.44400	Sozialversicherungsbeiträge für die Tariflich Beschäftigten	450	90	383,33	000
.50000	Unterhalt der Grundstücke und baulichen Anlagen	5.000	10.000	-11,74	000
.52000	Beschaffung und Unterhalt von Geräten, Ausstattungs- und Gebrauchsgegenständen	0	0	0,00	000
.54000	Bewirtschaftungskosten der Grundstücke und baulichen Anlagen	7.000	7.000	6.216,33	000
.64000	Steuern, Versicherungen, Schadensfälle	0	0	0,00	000
.65201	Kabelgebühren	440	440	432,73	000
.65500	Sachverständigen-, Gerichts- und ähnliche Kosten	200	200	0,00	000
.67963	Innere Verrechnungen - Bauhofleistungen	700	200	692,13	000
.68000	Abschreibungen	8.600	2.500	8.579,00	000
	<b>Ausgaben</b>	<b>24.790</b>	<b>20.940</b>	<b>18.316,67</b>	
	<b>UAB 8807 Zu-/Überschuss</b>	<b>-1.790</b>	<b>2.060</b>	<b>5.058,82</b>	

Gemeinde **1 Markt Kirchseeon**  
 Einzelplan **8 Wirtschaftliche Unternehmen, Allgemeines Grundvermögen**  
 Abschnitt **88 Allgemeines Grundvermögen**  
 U-Abschnitt **8810 gemietete Räume Moosacher Str. 33**

Haushaltsstelle		Haushaltsansatz		Ergebnis der Jahresrechnung 2020 EUR	Erläuterungen  Sonst. Amt DVM Vermerk
Nr.	Bezeichnung	2022 EUR	2021 EUR		
1	2	3	4	5	6
	<b>Einnahmen</b>	<b>0</b>	<b>0</b>	<b>0,00</b>	
	<b>Ausgaben</b>				
.50000	Unterhalt der Grundstücke und baulichen Anlagen <i>HAR: 10.000 €</i>	40.000	10.000	0,00	000
.52000	Beschaffung und Unterhalt von Geräten, Ausstattungs- und Gebrauchsgegenständen	500	500	0,00	000
.54000	Bewirtschaftungskosten der Grundstücke und baulichen Anlagen	1.000	1.000	106,00	000
.64000	Steuern, Versicherungen, Schadensfälle	0	*****	*****	
.67963	Innere Verrechnungen - Bauhofleistungen	0	0	*****	000
	<b>Ausgaben</b>	<b>41.500</b>	<b>11.500</b>	<b>106,00</b>	
	<b>UAB 8810 Zu-/Überschuss</b>	<b>-41.500</b>	<b>-11.500</b>	<b>-106,00</b>	



Gemeinde **1 Markt Kirchseeon**  
 Einzelplan **8 Wirtschaftliche Unternehmen, Allgemeines Grundvermögen**  
 Abschnitt **88 Allgemeines Grundvermögen**  
 U-Abschnitt **8811 Container-Anlage Münchner Str. 24**

Haushaltsstelle		Haushaltsansatz		Ergebnis der Jahresrechnung	Erläuterungen
Nr.	Bezeichnung	2022	2021	2020	Sonst. Amt DVM Vermerk
1	2	3	4	5	6
		EUR	EUR	EUR	
	<i>Münchner Str. 24</i>				
	<i>Ab 2021 = Container-Anlage</i>				
	<i>bis 2011 neues Kindergartengrundstück</i>				
	<b>Einnahmen</b>	<b>0</b>	<b>0</b>	<b>0,00</b>	
	<b>Ausgaben</b>				
.41400	Dienstbezüge und dgl. für die Tariflich Beschäftigten	20	0	0,00	000
.43400	Zusatzversorgungsbeiträge für die Tariflich Beschäftigten	10	0	0,00	000
.44400	Sozialversicherungsbeiträge für die Tariflich Beschäftigten	10	0	0,00	000
.50000	Unterhalt der Grundstücke und baulichen Anlagen <i>HAR: 30.000 €</i>	0	42.000	18,51	000
.52000	Beschaffung und Unterhalt von Geräten, Ausstattungs- und Gebrauchsgegenständen	200	500	117,62	000
.54000	Bewirtschaftungskosten der Grundstücke und baulichen Anlagen	5.000	11.000	0,00	000
.67963	Innere Verrechnungen - Bauhofleistungen	0	0	*****	000
.68000	Abschreibungen	32.300	0	32.266,00	
.68500	Verzinsung des Anlagekapitals	6.400	0	6.390,00	
	<b>Ausgaben</b>	<b>43.940</b>	<b>53.500</b>	<b>38.792,13</b>	
	<b>UAB 8811 Zu-/Überschuss</b>	<b>-43.940</b>	<b>-53.500</b>	<b>-38.792,13</b>	

Gemeinde **1 Markt Kirchseeon**  
 Einzelplan **8 Wirtschaftliche Unternehmen, Allgemeines Grundvermögen**  
 Abschnitt **88 Allgemeines Grundvermögen**  
 U-Abschnitt **8813 Anwesen Wasserburger Straße 16**

Haushaltsstelle		Haushaltsansatz		Ergebnis der Jahresrechnung	Erläuterungen
Nr.	Bezeichnung	2022	2021	2020	Sonst. Amt DVM Vermerk
1	2	EUR	EUR	EUR	6
	<b>Einnahmen</b>				
.14000	Mieten	360	360	360,00	000
.16900	Innere Verrechnungen (Miete für Räume der Kirchseeoner Hexen e.V.)	600	600	600,00	000
	<b>Einnahmen</b>	<b>960</b>	<b>960</b>	<b>960,00</b>	
	<b>Ausgaben</b>				
.41400	Dienstbezüge und dgl. für die Tariflich Beschäftigten	10	390	0,00	000
.43400	Zusatzversorgungsbeiträge für die Tariflich Beschäftigten	10	30	0,00	000
.44400	Sozialversicherungsbeiträge für die Tariflich Beschäftigten	10	80	0,00	000
.50000	Unterhalt der Grundstücke und baulichen Anlagen	6.000	3.200	14,86	000
.52000	Beschaffung und Unterhalt von Geräten, Ausstattungs- und Gebrauchsgegenständen	500	1.000	139,20	000
.54000	Bewirtschaftungskosten der Grundstücke und baulichen Anlagen	6.500	6.500	6.479,42	000
.63200	Versch.Betriebsaufwand (z.B.Kosten für Verpfleg.,Veranstaltg.,Verbrauchsmat.)	200	100	-102,12	
.65500	Sachverständigen-, Gerichts- und ähnliche Kosten	0	0	0,00	000
.67963	Innere Verrechnungen - Bauhofleistungen	100	200	0,00	000
.68500	Verzinsung des Anlagekapitals	6.300	0	6.251,00	
	<b>Ausgaben</b>	<b>19.630</b>	<b>11.500</b>	<b>12.782,36</b>	
	<b>UAB 8813 Zu-/Überschuss</b>	<b>-18.670</b>	<b>-10.540</b>	<b>-11.822,36</b>	

Gemeinde **1 Markt Kirchseeon**  
 Einzelplan **8 Wirtschaftliche Unternehmen, Allgemeines Grundvermögen**  
 Abschnitt **88 Allgemeines Grundvermögen**  
 U-Abschnitt **8814 gemietete Gewerberäume Münchner Str. 8**

Haushaltsstelle		Haushaltsansatz		Ergebnis der Jahresrechnung	Erläuterungen
Nr.	Bezeichnung	2022	2021	2020	Sonst. Amt DVM Vermerk
1	2	EUR	EUR	EUR	6
	<b>Einnahmen</b>				
.15010	Verwaltungs- und Betriebseinnahmen aus dem Betrieb des Generationencafe's (bis 2016 siehe UA 8809)	400	400	400,00	000
	<b>Einnahmen</b>	<b>400</b>	<b>400</b>	<b>400,00</b>	
	<b>Ausgaben</b>				
.41400	Dienstbezüge und dgl. für die Tariflich Beschäftigten	520	20	440,13	000
.43400	Zusatzversorgungsbeiträge für die Tariflich Beschäftigten	40	10	31,18	000
.44400	Sozialversicherungsbeiträge für die Tariflich Beschäftigten	110	10	89,22	000
.50000	Unterhalt der Grundstücke und baulichen Anlagen	3.000	2.000	0,00	000
.52000	Beschaffung und Unterhalt von Geräten, Ausstattungs- und Gebrauchsgegenständen	200	250	240,50	000
.53000	Mieten und Pachten	26.000	26.000	25.672,50	000
.54000	Bewirtschaftungskosten der Grundstücke und baulichen Anlagen	2.500	3.000	2.188,15	000
.64000	Steuern, Versicherungen, Schadensfälle	0	0	0,00	000
.65010	Geschäftsausgaben für den Betrieb des Generationencafe's (bis 2016 siehe UA 8809)	250	250	152,32	000
.65200	Post- und Fernmeldegebühren, Wartungsgebühren	600	550	339,07	
.65500	Sachverständigen-, Gerichts- und ähnliche Kosten	0	0	0,00	000
.67963	Innere Verrechnungen - Bauhofleistungen	200	100	173,95	000
.68000	Abschreibungen	350	0	334,52	
.68500	Verzinsung des Anlagekapitals	50	0	46,00	
	<b>Ausgaben</b>	<b>33.820</b>	<b>32.190</b>	<b>29.707,54</b>	
	<b>UAB 8814 Zu-/Überschuss</b>	<b>-33.420</b>	<b>-31.790</b>	<b>-29.307,54</b>	
	<b>Einnahmen</b>	<b>177.770</b>	<b>183.970</b>	<b>188.181,36</b>	
	<b>Ausgaben</b>	<b>366.400</b>	<b>371.060</b>	<b>281.372,03</b>	
	<b>AB 88 Zu-/Überschuss</b>	<b>-188.630</b>	<b>-187.090</b>	<b>-93.190,67</b>	

Gemeinde **1 Markt Kirchseeon**  
 Einzelplan **8 Wirtschaftliche Unternehmen, Allgemeines Grundvermögen**  
 Abschnitt **89 Allgemeines Sondervermögen**  
 U-Abschnitt **8900 Allgemeines Sondervermögen**

Haushaltsstelle		Haushaltsansatz		Ergebnis der Jahresrechnung	Erläuterungen
Nr.	Bezeichnung	2022	2021	2020	Sonst. Amt DVM Vermerk
		EUR	EUR	EUR	
1	2	3	4	5	6
	<b>Einnahmen</b>	<b>0</b>	<b>0</b>	<b>0,00</b>	
	<b>Ausgaben</b>				
.52000	Beschaffung und Unterhalt von Geräten, Ausstattungs- und Gebrauchsgegenständen	0	100	406,15	000
.64000	Steuern, Versicherungen, Schadensfälle	1.870	1.860	1.860,34	000
.65200	Post- und Fernmeldegebühren, Wartungs- gebühren <i>(Internet + Telefon Perchten-Maskeum)</i>	700	500	543,06	000
.67900	Innere Verrechnungen (Miete f. Räume der Perschtenstiftung im Schulhaus Kirchs.)	5.000	5.000	5.000,00	000
	<b>Ausgaben</b>	<b>7.570</b>	<b>7.460</b>	<b>7.809,55</b>	
	<b>UAB 8900 Zu-/Überschuss</b>	<b>-7.570</b>	<b>-7.460</b>	<b>-7.809,55</b>	
	<b>Einnahmen</b>	<b>0</b>	<b>0</b>	<b>0,00</b>	
	<b>Ausgaben</b>	<b>7.570</b>	<b>7.460</b>	<b>7.809,55</b>	
	<b>AB 89 Zu-/Überschuss</b>	<b>-7.570</b>	<b>-7.460</b>	<b>-7.809,55</b>	
	<b>Einnahmen</b>	<b>473.060</b>	<b>471.700</b>	<b>476.114,79</b>	
	<b>Ausgaben</b>	<b>458.900</b>	<b>416.620</b>	<b>344.226,96</b>	
	<b>EP 8 Zu-/Überschuss</b>	<b>14.160</b>	<b>55.080</b>	<b>131.887,83</b>	

Gemeinde **1 Markt Kirchseeon**  
 Einzelplan **9 Allgemeine Finanzwirtschaft**  
 Abschnitt **90 Steuern, allgemeine Zuweisungen und allgemeine Umlagen**  
 U-Abschnitt **9000 Steuern, allgemeine Zuweisungen und allgemeine Umlagen**

Haushaltsstelle		Haushaltsansatz		Ergebnis der Jahresrechnung	Erläuterungen
Nr.	Bezeichnung	2022	2021	2020	Sonst. Amt DVM Vermerk
1	2	EUR	EUR	EUR	6
	<b>Einnahmen</b>				
.00000	Grundsteuer A <i>(Anhebung des Hebesatzes von 270 % auf 390 % seit 01.01.2010)</i>	21.700	21.700	21.745,46	000
.00100	Grundsteuer B <i>(Anhebung des Hebesatzes von 270 % auf 390 % seit 01.01.2010)</i>	1.230.000	1.230.000	1.225.613,50	000
.00300	Gewerbsteuer <i>(Anhebung des Hebesatzes von 300 % auf 330 % seit 01.01.2010)</i>	2.500.000	1.750.000	2.036.794,40	000
.01001	Gemeindeanteil an der Einkommensteuer	7.860.000	7.546.500	7.400.057,00	000
.01200	Gemeindeanteil an der Umsatzsteuer	325.000	370.000	382.739,00	000
.02200	Hundesteuer <i>(Mit MGR-Beschluss vom 13.09.2010 wurde der reguläre Hundesteuersatz von 40 € auf 50 € pro Hund zum 01.01.2011 angehoben.)</i>	26.000	26.000	26.775,00	000
.04100	Schlüsselzuweisungen vom Land	2.887.000	2.500.000	2.602.436,00	000
.06100	Zuweisungen gem. Art. 7 FAG <i>(Pro-Kopf-Betrag in 2020 = 18,42 €, = wie im Vorjahr)</i>	196.000	196.000	831.747,94	000
.06110	Überlassung des Aufkommens aus der Grunderwerbsteuer	300.000	200.000	211.528,25	000
.06120	Einkommensteuerersatz (Beteilig. d. Gemeinden am erhöhten Landesanteil an der USt)	500.000	562.500	541.572,00	000
	<b>Einnahmen</b>	<b>15.845.700</b>	<b>14.402.700</b>	<b>15.281.008,55</b>	
	<b>Ausgaben</b>				
.81000	Gewerbsteuerumlage <i>(= 35,0 Punkte, 2019 = 64,0 Punkte)</i>	230.000	180.000	134.136,00	000
.83200	Allgemeine Umlagen an den Landkreis - Kreisumlage <i>(Es wurde ein Kreisumlagenhebesatz von 47,0 Prozentpunkte eingeplant (Vorjahr 46%) Umlagekraft 2021: 12.006.934 € Umlagekraft 2020: 11.499.498 €)</i>	5.750.000	5.525.000	5.289.769,08	000
	<b>Ausgaben</b>	<b>5.980.000</b>	<b>5.705.000</b>	<b>5.423.905,08</b>	
	<b>UAB 9000 Zu-/Überschuss</b>	<b>9.865.700</b>	<b>8.697.700</b>	<b>9.857.103,47</b>	
	<b>Einnahmen</b>	<b>15.845.700</b>	<b>14.402.700</b>	<b>15.281.008,55</b>	
	<b>Ausgaben</b>	<b>5.980.000</b>	<b>5.705.000</b>	<b>5.423.905,08</b>	
	<b>AB 90 Zu-/Überschuss</b>	<b>9.865.700</b>	<b>8.697.700</b>	<b>9.857.103,47</b>	

Gemeinde **1 Markt Kirchseeon**  
 Einzelplan **9 Allgemeine Finanzwirtschaft**  
 Abschnitt **91 Sonstige allgemeine Finanzwirtschaft**  
 U-Abschnitt **9100 Sonstige allgemeine Finanzwirtschaft**

Haushaltsstelle		Haushaltsansatz		Ergebnis der Jahresrechnung	Erläuterungen
Nr.	Bezeichnung	2022	2021	2020	Sonst. Amt DVM Vermerk
1	2	3	4	5	6
	<b>Einnahmen</b>				
.20600	Zinseinnahmen von der Kreissparkasse und sonst. öffentl. Kreditanstalten	0	0	0,00	000
.20700	Zinseinnahmen aus Geldanlagen bei privaten Kreditanstalten	0	0	0,00	000
.27000	Kalkulatorische Einnahmen - Abschreibungen	551.530	318.000	401.291,22	000
.27500	Kalkulatorische Einnahmen - Verzinsung des Anlagekapitals	411.910	312.150	282.463,71	000
.28000	Zuführung vom Vermögenshaushalt	0	0	0,00	000
	<b>Einnahmen</b>	<b>963.440</b>	<b>630.150</b>	<b>683.754,93</b>	
	<b>Ausgaben</b>				
.47000	Deckungsreserve für Personalausgaben gem. § 11 KommHV	50.000	70.000	0,00	000
.80760	Zinsausg. f. Kredite von Kredit- instituten f. unrentierl. Schulden	18.000	30.000	33.726,54	000
.80761	Zinsausg. für Kassenkredite von Kredit- instituten f. unrentierl. Schulden	50	50	0,00	000
.80780	Zinsausg. f. Kredite von Kredit- instituten f. rentierl. Schulden	8.500	9.000	10.448,00	000
.85000	Deckungsreserve gem. § 11 KommHV	70.000	50.000	0,00	000
.86000	Zuführung zum Vermögenshaushalt	391.360	101.850	2.251.369,94	000
	<b>Ausgaben</b>	<b>537.910</b>	<b>260.900</b>	<b>2.295.544,48</b>	
	<b>UAB 9100 Zu-/Überschuss</b>	<b>425.530</b>	<b>369.250</b>	<b>-1.611.789,55</b>	
	<b>Einnahmen</b>	<b>963.440</b>	<b>630.150</b>	<b>683.754,93</b>	
	<b>Ausgaben</b>	<b>537.910</b>	<b>260.900</b>	<b>2.295.544,48</b>	
	<b>AB 91 Zu-/Überschuss</b>	<b>425.530</b>	<b>369.250</b>	<b>-1.611.789,55</b>	

A. Verwaltungshaushalt - Einzelpläne

Gemeinde **1 Markt Kirchseeon**  
 Einzelplan **9 Allgemeine Finanzwirtschaft**  
 Abschnitt **92 Abwicklung der Vorjahre**  
 U-Abschnitt **9200 Abwicklung der Vorjahre**

Haushaltsstelle		Haushaltsansatz		Ergebnis der Jahresrechnung	Erläuterungen
Nr.	Bezeichnung	2022	2021	2020	Sonst. Amt DVM Vermerk
1	2	EUR	EUR	EUR	6
	<b>Einnahmen</b>				
.29200	Sollfehlbetrag	0	0	0,00	000
.29500	Übertragungs- und Abschlußbuchungen (ab-schl.techn.Vorgänge - Ist-Übersch.d.VWH)	0	0	0,00	000
	<b>Einnahmen</b>	<b>0</b>	<b>0</b>	<b>0,00</b>	
	<b>Ausgaben</b>				
.89200	Sollüberschuß	0	0	0,00	000
.89500	Übertragungs- und Abschlußbuchungen (ab-schl.techn.Vorgänge - Istfehlbetr.d.VWH)	0	0	0,00	000
	<b>Ausgaben</b>	<b>0</b>	<b>0</b>	<b>0,00</b>	
	<b>UAB 9200 Zu-/Überschuss</b>	<b>0</b>	<b>0</b>	<b>0,00</b>	
	<b>Einnahmen</b>	<b>0</b>	<b>0</b>	<b>0,00</b>	
	<b>Ausgaben</b>	<b>0</b>	<b>0</b>	<b>0,00</b>	
	<b>AB 92 Zu-/Überschuss</b>	<b>0</b>	<b>0</b>	<b>0,00</b>	
	<b>Einnahmen</b>	<b>16.809.140</b>	<b>15.032.850</b>	<b>15.964.763,48</b>	
	<b>Ausgaben</b>	<b>6.517.910</b>	<b>5.965.900</b>	<b>7.719.449,56</b>	
	<b>EP 9 Zu-/Überschuss</b>	<b>10.291.230</b>	<b>9.066.950</b>	<b>8.245.313,92</b>	

\*\*\* Ende der Liste "A. Verwaltungshaushalt - Einzelpläne" \*\*\*

# Einzelpläne für das Haushaltsjahr 2022

## Vermögenshaushalt

- in EUR -



**B. Vermögenshaushalt - Einzelpläne**

Gemeinde **1 Markt Kirchseeon**  
 Einzelplan **0 Allgemeine Verwaltung**  
 Abschnitt **06 Einrichtungen für die gesamte Verwaltung**  
 U-Abschnitt **0600 Einrichtungen für die gesamte Verwaltung**

Haushaltsstelle		Haushaltsansatz			Ergebnis der Jahresrechnung	Investitionen und Invest.- Förderungsmaßnahmen		Erläuterungen		
Nr.	Bezeichnung	2022	2022 Verpfl.-Erm.	2021		2020	Gesamt- ausgabebedarf	bisher bereitgestellt	Amt	DVM
1	2	EUR	EUR	EUR	EUR	EUR	EUR	9		
	<b>Einnahmen</b>									
.36100	Zuweisungen vom Land für Investitionen und Investitionsförderungsmaßnahmen	0		0	*****			000		
	<b>Einnahmen</b>	<b>0</b>		<b>0</b>	<b>0,00</b>					
	<b>Ausgaben</b>									
.93500	Erwerb von beweglichen Sachen des Anlagevermögens	15.000	0	15.000	94.327,11	0		0 000		
-01	Erwerb von beweglichen Sachen des Anlagevermögens (EDV)	100.000	0	110.000	*****	0		0 000		
-02	Erwerb von beweglichen Sachen des Anlagevermögens (Schaukästen)	35.000	0	20.000	*****	0		0 000		
-03	Erwerb von beweglichen Sachen des Anlagevermögens (Foyerausstattung)	15.000	0	15.000	*****	0		0 000		
<b>.93500</b>	<b>Gesamtkonto</b>	<b>165.000</b>	<b>0</b>	<b>160.000</b>	<b>94.327,11</b>	<b>0</b>		<b>0</b>		
.94000	Hochbaumaßnahmen	0	0	0	199.992,94	0		0 000		
	<i>HAR: 150.000 €</i>									
	<i>(= für</i>									
	<i>- Eingangsbereich Rest 60.000 €</i>									
	<i>- Nebeneingangstüre 12.000 €</i>									
	<i>- Begrünung Dächer 10.000 €</i>									
	<i>- Allgemeines 68.000 €)</i>									
-01	Hochbaumaßnahmen Maßnahme 1 <i>Foyergestaltung mit Aussenverschattung</i> <i>(Begrünung)</i>	300.000	0	0	*****	0		0 000		
<b>.94000</b>	<b>Gesamtkonto</b>	<b>300.000</b>	<b>0</b>	<b>0</b>	<b>199.992,94</b>	<b>0</b>		<b>0</b>		
.95000	Tiefbaumaßnahmen <i>Glasfaserausbau</i>	50.000	0	15.000	*****	0		0		
.96000	Betriebsanlagen, sonstige technische Anlagen <i>- Planungskosten Nahwärme Gemeindezentrum</i>	50.000	0	100.000	0,00	0		0 000		
	<b>Ausgaben</b>	<b>565.000</b>	<b>0</b>	<b>275.000</b>	<b>294.320,05</b>	<b>0</b>		<b>0</b>		
	<b>UAB 0600 Zu-/Überschuss</b>	<b>-565.000</b>		<b>-275.000</b>	<b>-294.320,05</b>					
	<b>Einnahmen</b>	<b>0</b>		<b>0</b>	<b>0,00</b>					
	<b>Ausgaben</b>	<b>565.000</b>	<b>0</b>	<b>275.000</b>	<b>294.320,05</b>	<b>0</b>		<b>0</b>		
	<b>AB 06 Zu-/Überschuss</b>	<b>-565.000</b>		<b>-275.000</b>	<b>-294.320,05</b>					
	<b>Einnahmen</b>	<b>0</b>		<b>0</b>	<b>0,00</b>					
	<b>Ausgaben</b>	<b>565.000</b>	<b>0</b>	<b>275.000</b>	<b>294.320,05</b>	<b>0</b>		<b>0</b>		
	<b>EP 0 Zu-/Überschuss</b>	<b>-565.000</b>		<b>-275.000</b>	<b>-294.320,05</b>					

**B. Vermögenshaushalt - Einzelpläne**

Gemeinde **1 Markt Kirchseeon**  
 Einzelplan **1 Öffentliche Sicherheit und Ordnung**  
 Abschnitt **11 Öffentliche Ordnung**  
 U-Abschnitt **1100 Öffentliche Ordnung**

Haushaltsstelle		Haushaltsansatz			Ergebnis der Jahresrechnung	Investitionen und Invest.- Förderungsmaßnahmen		Erläuterungen		
Nr.	Bezeichnung	2022	2022 Verpfl.-Erm.	2021		2020	Gesamt- ausgabebedarf	bisher bereitgestellt	Amt	DVM
1	2	3 EUR	4 EUR	5 EUR	6 EUR	7 EUR	8 EUR	9		
	<b>Einnahmen</b>									
	<b>Einnahmen</b>	0		0	0,00					
	<b>Ausgaben</b>									
.93500	Erwerb von beweglichen Sachen des Anlagevermögens	5.000	0	0	*****	0		0	000	
	<b>Ausgaben</b>	5.000	0	0	0,00	0		0		
	<b>UAB 1100 Zu-/Überschuss</b>	-5.000		0	0,00					

**B. Vermögenshaushalt - Einzelpläne**

Gemeinde **1 Markt Kirchseeon**  
 Einzelplan **1 Öffentliche Sicherheit und Ordnung**  
 Abschnitt **11 Öffentliche Ordnung**  
 U-Abschnitt **1101 Kommunale Verkehrsüberwachung**

Haushaltsstelle		Haushaltsansatz			Ergebnis der Jahresrechnung	Investitionen und Invest.-Förderungsmaßnahmen		Erläuterungen		
Nr.	Bezeichnung	2022	2022	2021		2020	Gesamt-ausgabebedarf	bisher bereitgestellt	Amt	DVM
1	2	3	4	5	6	7	8	9		
	<i>Mit MGR-Beschluss Nr. 496 vom 23.04.2007 wurde dem Markt Markt Schwaben die Durchführung der Kommunalen Verkehrsüberwachung per Zweckvereinbarung übertragen.</i>									
	<b>Einnahmen</b>									
	Einnahmen	0		0	0,00					
	<b>Ausgaben</b>									
.96000	Betriebsanlagen, sonstige technische Anlagen	150.000	0	*****	*****	0	0			
	<i>Stationäre Geschwindigkeitsmessanlage</i>									
	Ausgaben	150.000	0	0	0,00	0	0			
	<b>UAB 1101 Zu-/Überschuss</b>	<b>-150.000</b>		<b>0</b>	<b>0,00</b>					

**B. Vermögenshaushalt - Einzelpläne**

Gemeinde **1 Markt Kirchseeon**  
 Einzelplan **1 Öffentliche Sicherheit und Ordnung**  
 Abschnitt **11 Öffentliche Ordnung**  
 U-Abschnitt **1102 Klimaschutzmanager**

Haushaltsstelle		Haushaltsansatz			Ergebnis der Jahresrechnung	Investitionen und Invest.- Förderungsmaßnahmen		Erläuterungen		
Nr.	Bezeichnung	2022	2022 Verpfl.-Erm.	2021		2020	Gesamt- ausgabebedarf	bisher bereitgestellt	Amt	DVM
1	2	3 EUR	4 EUR	5 EUR	6 EUR	7 EUR	8 EUR	9		
	<b>Einnahmen</b>									
	<b>Einnahmen</b>	0		0	0,00					
	<b>Ausgaben</b>									
.93500	Erwerb von beweglichen Sachen des Anlagevermögens	0	0	0	0,00	0		0	000	
	<b>Ausgaben</b>	0	0	0	0,00	0		0		
	<b>UAB 1102 Zu-/Überschuss</b>	0		0	0,00					
	<b>Einnahmen</b>	0		0	0,00					
	<b>Ausgaben</b>	155.000	0	0	0,00	0		0		
	<b>AB 11 Zu-/Überschuss</b>	-155.000		0	0,00					

**B. Vermögenshaushalt - Einzelpläne**

Gemeinde **1 Markt Kirchseeon**  
 Einzelplan **1 Öffentliche Sicherheit und Ordnung**  
 Abschnitt **13 Brandschutz**  
 U-Abschnitt **1300 Brandschutz**

Haushaltsstelle		Haushaltsansatz			Ergebnis der Jahresrechnung	Investitionen und Invest.- Förderungsmaßnahmen		Erläuterungen		
Nr.	Bezeichnung	2022	2022 Verpfl.-Erm.	2021		2020	Gesamt- ausgabebedarf	bisher bereitgestellt	Amt	DVM
1	2	EUR	EUR	EUR	EUR	EUR	EUR	9		
	<b>Einnahmen</b>									
.34500	Einnahmen aus der Veräußerung von beweglichen Sachen	0		0	0,00			000		
.36100	Zuweisungen vom Land für Investitionen und Investitionsförderungsmaßnahmen	0		0	0,00			000		
	<b>Einnahmen</b>	<b>0</b>		<b>0</b>	<b>0,00</b>					
	<b>Ausgaben</b>									
.93500	Erwerb von beweglichen Sachen des Anlagevermögens <i>HAR: 195.000 €</i>	60.000	0	0	-4,26	0		0	000	
.94000	Hochbaumaßnahmen <i>HAR: 150.000 €</i>	50.000	0	150.000	0,00	0		0	000	
.96000	Betriebsanlagen, sonstige technische Anlagen <i>HAR: 100.000 €</i>	50.000	0	0	-1,71	0		0	000	
	<b>Ausgaben</b>	<b>160.000</b>	<b>0</b>	<b>150.000</b>	<b>-5,97</b>	<b>0</b>		<b>0</b>		
	<b>UAB 1300 Zu-/Überschuss</b>	<b>-160.000</b>		<b>-150.000</b>	<b>5,97</b>					
	<b>Einnahmen</b>	<b>0</b>		<b>0</b>	<b>0,00</b>					
	<b>Ausgaben</b>	<b>160.000</b>	<b>0</b>	<b>150.000</b>	<b>-5,97</b>	<b>0</b>		<b>0</b>		
	<b>AB 13 Zu-/Überschuss</b>	<b>-160.000</b>		<b>-150.000</b>	<b>5,97</b>					
	<b>Einnahmen</b>	<b>0</b>		<b>0</b>	<b>0,00</b>					
	<b>Ausgaben</b>	<b>315.000</b>	<b>0</b>	<b>150.000</b>	<b>-5,97</b>	<b>0</b>		<b>0</b>		
	<b>EP 1 Zu-/Überschuss</b>	<b>-315.000</b>		<b>-150.000</b>	<b>5,97</b>					

**B. Vermögenshaushalt - Einzelpläne**

Gemeinde **1 Markt Kirchseeon**  
 Einzelplan **2 Schulen**  
 Abschnitt **21 Grund- und Hauptschulen**  
 U-Abschnitt **2150 Kombinierte Grund- und Mittelschulen**

Haushaltsstelle		Haushaltsansatz			Ergebnis der Jahresrechnung	Investitionen und Invest.-Förderungsmaßnahmen		Erläuterungen		
Nr.	Bezeichnung	2022	2022 Verpfl.-Erm.	2021		2020	Gesamt- ausgabebedarf	bisher bereitgestellt	Amt	DVM
1	2	EUR	EUR	EUR	EUR	EUR	EUR	9		
	<b>Einnahmen</b>									
.36100	Zuweisungen vom Land für Investitionen und Investitionsförderungsmaßnahmen <i>(= für Schulhauserweiterung Kirchseeon incl. Pausenhof; Gesamtzuwendung: 2.240.000 €, davon in 2017: 1.248.000 € 2018: 225.000 € 2019: 605.000 € 2020: 38.000 € 2021: 0 € 2022: 124.000 €)</i>	124.000		365.820	70.231,48			000		
	<b>Einnahmen</b>	<b>124.000</b>		<b>365.820</b>	<b>70.231,48</b>					
	<b>Ausgaben</b>									
.93500	Erwerb von beweglichen Sachen des Anlagevermögens (Schulverwaltung)	40.000	0	40.000	30.769,33	0		0	210	
.93501	Erwerb von beweglichen Sachen des Anlagevermögens (Gemeindevverwaltung)	40.000	0	20.000	11.218,35	0		0	500	
.94010	Hochbaumaßnahmen (Schule Kirchseeon)	20.000	0	0	-7,05	0		0	500	
-01	Hochbaumaßnahmen (Schule Kirchseeon) Maßnahme 1 <i>Erweiterung Mensa</i>	50.000	0	*****	*****	0		0	500	
<b>.94010</b>	<b>Gesamtkonto</b>	<b>70.000</b>	<b>0</b>	<b>0</b>	<b>-7,05</b>	<b>0</b>		<b>0</b>		
.94020	Hochbaumaßnahmen (Schulturnhalle Kirchseeon)	0	0	0	0,00	0		0	500	
-01	Hochbaumaßnahmen (Schulturnhalle Kirchseeon) (Brandschutz)	75.000	0	80.000	*****	0		0	500	
-02	Hochbaumaßnahmen (Schulturnhalle Kirchseeon) (Thermische Sanierung)	20.000	0	20.000	*****	0		0	500	
-03	Hochbaumaßnahmen (Schulturnhalle Kirchseeon) (Außenverkleidung)	20.000	0	20.000	*****	0		0	500	
<b>.94020</b>	<b>Gesamtkonto</b>	<b>115.000</b>	<b>0</b>	<b>120.000</b>	<b>0,00</b>	<b>0</b>		<b>0</b>		
.94030	Hochbaumaßnahmen (Schule Eglharting) <i>HAR: 450.000 €</i>	0	0	0	480.000,00	0		0	500	
.94040	Hochbaumaßnahmen (Schulturnhalle Eglharting) <i>- Nachrüstung einer Zirkulationsleitung (Legionellenkontamination)</i>	230.000	0	150.000	0,00	0		0	500	
.95000	Tiefbaumaßnahmen <i>Glasfaserausbau Kirchseeon + Eglharting</i>	95.000	0	*****	*****	0		0		
.96000	Betriebsanlagen, sonstige technische Anlagen <i>- Planungskosten Nahwärme</i>	0	0	50.000	0,00	0		0	000	

**B. Vermögenshaushalt - Einzelpläne**

Gemeinde **1 Markt Kirchseeon**  
 Einzelplan **2 Schulen**  
 Abschnitt **21 Grund- und Hauptschulen**  
 U-Abschnitt **2150 Kombinierte Grund- und Mittelschulen**

Haushaltsstelle		Haushaltsansatz			Ergebnis der Jahresrechnung	Investitionen und Invest.- Förderungsmaßnahmen		Erläuterungen		
Nr.	Bezeichnung	2022	2022 Verpfl.-Erm.	2021		2020	Gesamt- ausgabebedarf	bisher bereitgestellt	Amt	DVM
1	2	3 EUR	4 EUR	5 EUR	6 EUR	7 EUR	8 EUR	9		
	<b>Ausgaben</b>	<b>590.000</b>	<b>0</b>	<b>380.000</b>	<b>521.980,63</b>	<b>0</b>	<b>0</b>			
	<b>UAB 2150 Zu-/Überschuss</b>	<b>-466.000</b>		<b>-14.180</b>	<b>-451.749,15</b>					

**B. Vermögenshaushalt - Einzelpläne**

Gemeinde **1 Markt Kirchseeon**  
 Einzelplan **2 Schulen**  
 Abschnitt **21 Grund- und Hauptschulen**  
 U-Abschnitt **2151 Schulmensa**

Haushaltsstelle		Haushaltsansatz			Ergebnis der Jahresrechnung	Investitionen und Invest.- Förderungsmaßnahmen		Erläuterungen		
Nr.	Bezeichnung	2022	2022 Verpfl.-Erm.	2021		2020	Gesamt- ausgabebedarf	bisher bereitgestellt	Amt	DVM
1	2	EUR	EUR	EUR	EUR	EUR	EUR	9		
	<b>Einnahmen</b>									
.36100	Zuweisungen vom Land für Investitionen und Investitionsförderungsmaßnahmen	0		0	*****					
	<b>Einnahmen</b>	<b>0</b>		<b>0</b>	<b>0,00</b>					
	<b>Ausgaben</b>									
.93500	Erwerb von beweglichen Sachen des Anlagevermögens	5.000	0	0	0,00	0		0	000	
	<b>Ausgaben</b>	<b>5.000</b>	<b>0</b>	<b>0</b>	<b>0,00</b>	<b>0</b>		<b>0</b>		
	<b>UAB 2151 Zu-/Überschuss</b>	<b>-5.000</b>		<b>0</b>	<b>0,00</b>					
	<b>Einnahmen</b>	<b>124.000</b>		<b>365.820</b>	<b>70.231,48</b>					
	<b>Ausgaben</b>	<b>595.000</b>	<b>0</b>	<b>380.000</b>	<b>521.980,63</b>	<b>0</b>		<b>0</b>		
	<b>AB 21 Zu-/Überschuss</b>	<b>-471.000</b>		<b>-14.180</b>	<b>-451.749,15</b>					
	<b>Einnahmen</b>	<b>124.000</b>		<b>365.820</b>	<b>70.231,48</b>					
	<b>Ausgaben</b>	<b>595.000</b>	<b>0</b>	<b>380.000</b>	<b>521.980,63</b>	<b>0</b>		<b>0</b>		
	<b>EP 2 Zu-/Überschuss</b>	<b>-471.000</b>		<b>-14.180</b>	<b>-451.749,15</b>					



**B. Vermögenshaushalt - Einzelpläne**

Gemeinde **1 Markt Kirchseeon**  
 Einzelplan **3 Wissenschaft, Forschung, Kulturpflege**  
 Abschnitt **34 Heimat- und sonstige Kulturpflege**  
 U-Abschnitt **3400 Heimat- und sonstige Kulturpflege**

Haushaltsstelle		Haushaltsansatz			Ergebnis der Jahresrechnung	Investitionen und Invest.-Förderungsmaßnahmen		Erläuterungen		
Nr.	Bezeichnung	2022	2022	2021		2020	Gesamt- ausgabebedarf	bisher bereitgestellt	Amt	DVM
1	2	3	4	5	6	7	8	9		
	<b>Einnahmen</b>									
.36800	Zuweisungen (Zuschüsse, Spenden) von übrigen Bereichen (Kirchen, Vereine) <i>Spenden für Brunnenbuberl</i>	0		0	*****					
	<b>Einnahmen</b>	<b>0</b>		<b>0</b>	<b>0,00</b>					
	<b>Ausgaben</b>									
.93500	Erwerb von beweglichen Sachen des Anlagevermögens <i>- Bierischgarnituren</i> <i>- Holzhütten für Märkte</i>	23.000	0	22.000	0,00	0		0	000	
.95000	Tiefbaumaßnahmen <i>Errichtung Festplatz an der Moosacher Straße</i>	150.000	0	0	0,00	0		0	000	
	<b>Ausgaben</b>	<b>173.000</b>	<b>0</b>	<b>22.000</b>	<b>0,00</b>	<b>0</b>		<b>0</b>		
	<b>UAB 3400 Zu-/Überschuss</b>	<b>-173.000</b>		<b>-22.000</b>	<b>0,00</b>					
	<b>Einnahmen</b>	<b>0</b>		<b>0</b>	<b>0,00</b>					
	<b>Ausgaben</b>	<b>173.000</b>	<b>0</b>	<b>22.000</b>	<b>0,00</b>	<b>0</b>		<b>0</b>		
	<b>AB 34 Zu-/Überschuss</b>	<b>-173.000</b>		<b>-22.000</b>	<b>0,00</b>					

**B. Vermögenshaushalt - Einzelpläne**

Gemeinde **1 Markt Kirchseeon**  
 Einzelplan **3 Wissenschaft, Forschung, Kulturpflege**  
 Abschnitt **35 Volksbildung**  
 U-Abschnitt **3500 Volkshochschulen**

Haushaltsstelle		Haushaltsansatz			Ergebnis der Jahresrechnung	Investitionen und Invest.-Förderungsmaßnahmen		Erläuterungen		
Nr.	Bezeichnung	2022	2022 Verpfl.-Erm.	2021		2020	Gesamt- ausgabebedarf	bisher bereitgestellt	Amt	DVM
1	2	3 EUR	4 EUR	5 EUR	6 EUR	7 EUR	8 EUR	9		
	<b>Einnahmen</b>									
	<b>Einnahmen</b>	0		0	0,00					
	<b>Ausgaben</b>									
.98300	Zuweisungen für Investitionen an Zweckverbände	0	0	0	0,00	0	0	0	000	
	<b>Ausgaben</b>	0	0	0	0,00	0	0			
	<b>UAB 3500 Zu-/Überschuss</b>	0		0	0,00					

**B. Vermögenshaushalt - Einzelpläne**

Gemeinde **1 Markt Kirchseeon**  
 Einzelplan **3 Wissenschaft, Forschung, Kulturpflege**  
 Abschnitt **35 Volksbildung**  
 U-Abschnitt **3520 Büchereien**

Haushaltsstelle		Haushaltsansatz			Ergebnis der Jahresrechnung	Investitionen und Invest.- Förderungsmaßnahmen		Erläuterungen		
Nr.	Bezeichnung	2022	2022 Verpfl.-Erm.	2021		2020	Gesamt- ausgabebedarf	bisher bereitgestellt	Amt	DVM
1	2	EUR	EUR	EUR	EUR	EUR	EUR	9		
	<b>Einnahmen</b>									
	<b>Einnahmen</b>	0		0	0,00					
	<b>Ausgaben</b>									
.93500	Erwerb von beweglichen Sachen des Anlagevermögens	0	0	0	4.087,84	0		0	000	
	<b>Ausgaben</b>	0	0	0	4.087,84	0		0		
	<b>UAB 3520 Zu-/Überschuss</b>	0		0	-4.087,84					
	<b>Einnahmen</b>	0		0	0,00					
	<b>Ausgaben</b>	0	0	0	4.087,84	0		0		
	<b>AB 35 Zu-/Überschuss</b>	0		0	-4.087,84					

**B. Vermögenshaushalt - Einzelpläne**

Gemeinde **1 Markt Kirchseeon**  
 Einzelplan **3 Wissenschaft, Forschung, Kulturpflege**  
 Abschnitt **37 Kirchliche Angelegenheiten**  
 U-Abschnitt **3700 Kirchliche Angelegenheiten**

Haushaltsstelle		Haushaltsansatz			Ergebnis der Jahresrechnung	Investitionen und Invest.- Förderungsmaßnahmen		Erläuterungen		
Nr.	Bezeichnung	2022	2022 Verpfl.-Erm.	2021		2020	Gesamt- ausgabebedarf	bisher bereitgestellt	Amt	DVM
1	2	EUR	EUR	EUR	EUR	EUR	EUR	9		
	<b>Einnahmen</b>									
	Einnahmen	0		0	0,00					
	<b>Ausgaben</b>									
.98800	Zuweisungen für Investitionen an übrige Bereiche (Kirchen, Vereine usw.)	0	0	0	0,00	0		0	000	
	Ausgaben	0	0	0	0,00	0		0		
	UAB 3700 Zu-/Überschuss	0		0	0,00					
	Einnahmen	0		0	0,00					
	Ausgaben	0	0	0	0,00	0		0		
	AB 37 Zu-/Überschuss	0		0	0,00					
	Einnahmen	0		0	0,00					
	Ausgaben	173.000	0	22.000	4.087,84	0		0		
	EP 3 Zu-/Überschuss	-173.000		-22.000	-4.087,84					

**B. Vermögenshaushalt - Einzelpläne**

Gemeinde **1 Markt Kirchseeon**  
 Einzelplan **4 Soziale Sicherung**  
 Abschnitt **46 Einrichtungen der Jugendhilfe**  
 U-Abschnitt **4600 Einrichtungen der Jugendarbeit (Spielplätze usw.)**

Haushaltsstelle		Haushaltsansatz			Ergebnis der Jahresrechnung	Investitionen und Invest.-Förderungsmaßnahmen		Erläuterungen		
Nr.	Bezeichnung	2022	2022 Verpfl.-Erm.	2021		2020	Gesamt- ausgabebedarf	bisher bereitgestellt	Amt	DVM
1	2	3 EUR	4 EUR	5 EUR	6 EUR	7 EUR	8 EUR	9		
	<b>Einnahmen</b>									
	<b>Einnahmen</b>	<b>0</b>		<b>0</b>	<b>0,00</b>					
	<b>Ausgaben</b>									
.93500	Erwerb von beweglichen Sachen des Anlagevermögens	0	0	0	0,00	0	0	0	500	
.95000	Tiefbaumaßnahmen <i>Spielplatzneugestaltung Planung und Ausführung</i>	130.000	0	0	0,00	0	0	0	500	
	<b>Ausgaben</b>	<b>130.000</b>	<b>0</b>	<b>0</b>	<b>0,00</b>	<b>0</b>	<b>0</b>	<b>0</b>		
	<b>UAB 4600 Zu-/Überschuss</b>	<b>-130.000</b>		<b>0</b>	<b>0,00</b>					

**B. Vermögenshaushalt - Einzelpläne**

Gemeinde **1 Markt Kirchseeon**  
 Einzelplan **4 Soziale Sicherung**  
 Abschnitt **46 Einrichtungen der Jugendhilfe**  
 U-Abschnitt **4601 Einrichtungen der Jugendarbeit (Jugendzentrum)**

Haushaltsstelle		Haushaltsansatz			Ergebnis der Jahresrechnung	Investitionen und Invest.- Förderungsmaßnahmen		Erläuterungen		
Nr.	Bezeichnung	2022	2022 Verpfl.-Erm.	2021		2020	Gesamt- ausgabebedarf	bisher bereitgestellt	Amt	DVM
1	2	EUR	EUR	EUR	EUR	EUR	EUR	9		
	<b>Einnahmen</b>									
	<b>Einnahmen</b>	<b>0</b>		<b>0</b>	<b>0,00</b>					
	<b>Ausgaben</b>									
.93500	Erwerb von beweglichen Sachen des Anlagevermögens <i>HAR: 8.000 €</i>	0	0	21.000	0,00	0	0	500		
	<b>Ausgaben</b>	<b>0</b>	<b>0</b>	<b>21.000</b>	<b>0,00</b>	<b>0</b>	<b>0</b>			
	<b>UAB 4601 Zu-/Überschuss</b>	<b>0</b>		<b>-21.000</b>	<b>0,00</b>					

**B. Vermögenshaushalt - Einzelpläne**

Gemeinde **1 Markt Kirchseeon**  
 Einzelplan **4 Soziale Sicherung**  
 Abschnitt **46 Einrichtungen der Jugendhilfe**  
 U-Abschnitt **4640 Tageseinrichtungen für Kinder (Kinderhort Kirchseeon)**

Haushaltsstelle		Haushaltsansatz			Ergebnis der Jahresrechnung	Investitionen und Invest.- Förderungsmaßnahmen		Erläuterungen		
Nr.	Bezeichnung	2022	2022 Verpfl.-Erm.	2021		2020	Gesamt- ausgabebedarf	bisher bereitgestellt	Amt	DVM
1	2	3 EUR	4 EUR	5 EUR	6 EUR	7 EUR	8 EUR	9		
	<b>Einnahmen</b>									
	<b>Einnahmen</b>	0		0	0,00					
	<b>Ausgaben</b>									
.93500	Erwerb von beweglichen Sachen des Anlagevermögens	0	0	0	0,00	0	0	0	500	
	<b>Ausgaben</b>	0	0	0	0,00	0	0			
	<b>UAB 4640 Zu-/Überschuss</b>	0		0	0,00					

**B. Vermögenshaushalt - Einzelpläne**

Gemeinde **1 Markt Kirchseeon**  
 Einzelplan **4 Soziale Sicherung**  
 Abschnitt **46 Einrichtungen der Jugendhilfe**  
 U-Abschnitt **4641 Tageseinrichtungen für Kinder (Kinderhaus "Spatzennest")**

Haushaltsstelle		Haushaltsansatz			Ergebnis der Jahresrechnung	Investitionen und Invest- Förderungsmaßnahmen		Erläuterungen		
Nr.	Bezeichnung	2022	2022 Verpfl.-Erm.	2021		2020	Gesamt- ausgabebedarf	bisher bereitgestellt	Amt	DVM
1	2	3 EUR	4 EUR	5 EUR	6 EUR	7 EUR	8 EUR	9		
	<b>Einnahmen</b>									
	<b>Einnahmen</b>	0		0	0,00					
	<b>Ausgaben</b>									
.93500	Erwerb von beweglichen Sachen des Anlagevermögens	0	0	0	0,00	0		0	000	
.96000	Betriebsanlagen, sonstige technische Anlagen	0	0	0	0,00	0		0	000	
	<b>Ausgaben</b>	0	0	0	0,00	0		0		
	<b>UAB 4641 Zu-/Überschuss</b>	0		0	0,00					



**B. Vermögenshaushalt - Einzelpläne**

Gemeinde **1 Markt Kirchseeon**  
 Einzelplan **4 Soziale Sicherung**  
 Abschnitt **46 Einrichtungen der Jugendhilfe**  
 U-Abschnitt **4642 Tageseinrichtungen für Kinder (Kindergarten "Im Dachsbau")**

Haushaltsstelle		Haushaltsansatz			Ergebnis der Jahresrechnung	Investitionen und Invest.-Förderungsmaßnahmen		Erläuterungen		
Nr.	Bezeichnung	2022	2022 Verpfl.-Erm.	2021		2020	Gesamt- ausgabebedarf	bisher bereitgestellt	Amt	DVM
1	2	3 EUR	4 EUR	5 EUR	6 EUR	7 EUR	8 EUR	9		
	<b>Einnahmen</b>	<b>0</b>		<b>0</b>	<b>0,00</b>					
	<b>Ausgaben</b>									
.93500	Erwerb von beweglichen Sachen des Anlagevermögens <i>- Warmhaltecontainer 1.000 €</i> <i>- Teppiche Gruppenräume 2.000 €</i>	7.000	0	3.500	8.813,68	0	0	0	000	
.93900	Sonstige Ausgaben für den Erwerb von Sachen des Anlagevermögens	0	0	0	180.000,00	0	0	0	000	
.94000	Hochbaumaßnahmen <i>- Neugestaltung Rutschenberg</i>	0	0	15.000	0,00	0	0	0	000	
.96000	Betriebsanlagen, sonstige technische Anlagen	0	0	0	0,00	0	0	0	000	
	<b>Ausgaben</b>	<b>7.000</b>	<b>0</b>	<b>18.500</b>	<b>188.813,68</b>	<b>0</b>	<b>0</b>			
	<b>UAB 4642 Zu-/Überschuss</b>	<b>-7.000</b>		<b>-18.500</b>	<b>-188.813,68</b>					

**B. Vermögenshaushalt - Einzelpläne**

Gemeinde **1 Markt Kirchseeon**  
 Einzelplan **4 Soziale Sicherung**  
 Abschnitt **46 Einrichtungen der Jugendhilfe**  
 U-Abschnitt **4644 Tageseinrichtungen für Kinder (Kath. Kindergarten "St. Maria")**

Haushaltsstelle		Haushaltsansatz			Ergebnis der Jahresrechnung	Investitionen und Invest.-Förderungsmaßnahmen		Erläuterungen		
Nr.	Bezeichnung	2022	Verpfl.-Erm. 2022	2021		2020	Gesamt- ausgabebedarf	bisher bereitgestellt	Amt	DVM
1	2	EUR	EUR	EUR	EUR	EUR	EUR	9		
	<b>Einnahmen</b>									
.36100	Zuweisungen vom Land für Investitionen und Investitionsförderungsmaßnahmen	0		0	*****			000		
	<b>Einnahmen</b>	<b>0</b>		<b>0</b>	<b>0,00</b>					
	<b>Ausgaben</b>									
.93500	Erwerb von beweglichen Sachen des Anlagevermögens	10.000	0	7.000	2.315,19	0		0 000		
.94000	Hochbaumaßnahmen <i>- Holzschutzzaun</i> <i>- Überdachung für Fahrzeuge</i>	10.000	0	0	0,00	0		0 000		
.98800	Zuweisungen für Investitionen an übrige Bereiche (Kirchen, Vereine usw.)	0	0	0	-5.820,00	0		0 000		
	<i>Gemäß § 3 des Vertrages mit der Kath. Kirchenstiftung St. Joseph Kirchseeon vom 07./12.02.2008 übernimmt der Markt Kirchseeon die Kosten der großen und kleinen Baulast.</i>									
	<b>Ausgaben</b>	<b>20.000</b>	<b>0</b>	<b>7.000</b>	<b>-3.504,81</b>	<b>0</b>		<b>0</b>		
	<b>UAB 4644 Zu-/Überschuss</b>	<b>-20.000</b>		<b>-7.000</b>	<b>3.504,81</b>					

**B. Vermögenshaushalt - Einzelpläne**

Gemeinde **1 Markt Kirchseeon**  
 Einzelplan **4 Soziale Sicherung**  
 Abschnitt **46 Einrichtungen der Jugendhilfe**  
 U-Abschnitt **4645 Tageseinrichtungen für Kinder (Kinderhaus Münchner Straße 30)**

Haushaltsstelle		Haushaltsansatz			Ergebnis der Jahresrechnung	Investitionen und Invest.-Förderungsmaßnahmen		Erläuterungen		
Nr.	Bezeichnung	2022	Verpfl.-Erm. 2022	2021		2020	Gesamt- ausgabebedarf	bisher bereitgestellt	Amt	DVM
1	2	EUR	EUR	EUR	EUR	EUR	EUR	9		
	<b>Einnahmen</b>									
.36100	Zuweisungen vom Land für Investitionen und Investitionsförderungsmaßnahmen <i>(Gesamtzuweisung: 2.182.000 € 2018: 1.169.000 2019: 177.000 2020: 535.600 2021: 0 2022: 300.400)</i>	300.400		300.400	535.600,00			000		
	<b>Einnahmen</b>	<b>300.400</b>		<b>300.400</b>	<b>535.600,00</b>					
	<b>Ausgaben</b>									
.93500	Erwerb von beweglichen Sachen des Anlagevermögens <i>HAR: 30.000 €</i>	25.000	0	65.000	215.502,27	0		0	000	
.94000	Hochbaumaßnahmen <i>HAR: 300.000 € (Neubau Haus für Kinder 2014: 116.000 € 2015: 300.000 € 2016: 1.200.000 € 2017: 3.400.000 € 2018: 1.504.000 € 2019: 480.000 € 2020: 900.000 € Gesamtbedarf: 7.900.000 €)</i>	0	0	0	899.992,64	0		0	000	
	<b>Ausgaben</b>	<b>25.000</b>	<b>0</b>	<b>65.000</b>	<b>1.115.494,91</b>	<b>0</b>		<b>0</b>		
	<b>UAB 4645 Zu-/Überschuss</b>	<b>275.400</b>		<b>235.400</b>	<b>-579.894,91</b>					

**B. Vermögenshaushalt - Einzelpläne**

Gemeinde **1 Markt Kirchseeon**  
 Einzelplan **4 Soziale Sicherung**  
 Abschnitt **46 Einrichtungen der Jugendhilfe**  
 U-Abschnitt **4646 Tageseinrichtungen für Kinder (Kinderhaus im BBW St. Zeno)**

Haushaltsstelle		Haushaltsansatz			Ergebnis der Jahresrechnung	Investitionen und Invest.- Förderungsmaßnahmen		Erläuterungen		
Nr.	Bezeichnung	2022	Verpfl.-Erm. 2022	2021		2020	Gesamt- ausgabebedarf	bisher bereitgestellt	Amt	DVM
1	2	3	4	5	6	7	8	9		
		EUR	EUR	EUR	EUR	EUR	EUR			
	(UA 4646 = bis 2014 Flohkiste Kirchseeon e. V.; => ab 2015 siehe HhSt. 4647.70040)									
	<b>Einnahmen</b>									
.36100	Zuweisungen vom Land für Investitionen und Investitionsförderungsmaßnahmen  (Gesamtzuschuss Krippe: 593.000 €, 2016: 180.900 € 2017: 150.000 € 2018: 0 € 2019: 47.100 € 2020: 215.000 €  Gesamtzuschuss Kindergarten: 393.000 €, 2019: 181.000 € 2020: 128.400 € 2021: 0 € 2022: 83.600 €)	83.600		83.600	343.400,00			000		
	<b>Einnahmen</b>	<b>83.600</b>		<b>83.600</b>	<b>343.400,00</b>					
	<b>Ausgaben</b>									
.93500	Erwerb von beweglichen Sachen des Anlagevermögens	10.000	0	30.000	0,00	0		0	000	
.98800	Zuweisungen für Investitionen an übrige Bereiche (Kirchen, Vereine usw.)	0	0	0	6,83	0		0	000	
	<b>Ausgaben</b>	<b>10.000</b>	<b>0</b>	<b>30.000</b>	<b>6,83</b>	<b>0</b>		<b>0</b>		
	<b>UAB 4646 Zu-/Überschuss</b>	<b>73.600</b>		<b>53.600</b>	<b>343.393,17</b>					

**B. Vermögenshaushalt - Einzelpläne**

Gemeinde **1 Markt Kirchseeon**  
 Einzelplan **4 Soziale Sicherung**  
 Abschnitt **46 Einrichtungen der Jugendhilfe**  
 U-Abschnitt **4648 Tageseinrichtungen für Kinder (Kinderhort Eglharting)**

Haushaltsstelle		Haushaltsansatz			Ergebnis der Jahresrechnung	Investitionen und Invest.- Förderungsmaßnahmen		Erläuterungen		
Nr.	Bezeichnung	2022	2022 Verpfl.-Erm.	2021		2020	Gesamt- ausgabebedarf	bisher bereitgestellt	Amt	DVM
1	2	3 EUR	4 EUR	5 EUR	6 EUR	7 EUR	8 EUR	9		
	<b>Einnahmen</b>									
	<b>Einnahmen</b>	0		0	0,00					
	<b>Ausgaben</b>									
.93500	Erwerb von beweglichen Sachen des Anlagevermögens	5.000	0	0	0,00	0	0	0	000	
	<b>Ausgaben</b>	5.000	0	0	0,00	0	0			
	<b>UAB 4648 Zu-/Überschuss</b>	-5.000		0	0,00					

**B. Vermögenshaushalt - Einzelpläne**

Gemeinde **1 Markt Kirchseeon**  
 Einzelplan **4 Soziale Sicherung**  
 Abschnitt **46 Einrichtungen der Jugendhilfe**  
 U-Abschnitt **4649 Tageseinrichtungen für Kinder (Kinderhaus "Am Forst")**

Haushaltsstelle		Haushaltsansatz			Ergebnis der Jahresrechnung	Investitionen und Invest.-Förderungsmaßnahmen		Erläuterungen		
Nr.	Bezeichnung	2022	2022	2021		2020	Gesamt- ausgabebedarf	bisher bereitgestellt	Amt	DVM
1	2	EUR	EUR	EUR	EUR	EUR			EUR	9
	<b>Einnahmen</b>									
.36100	Zuweisungen vom Land für Investitionen und Investitionsförderungsmaßnahmen	0		0	*****				000	
	<b>Einnahmen</b>	<b>0</b>		<b>0</b>	<b>0,00</b>					
	<b>Ausgaben</b>									
.93500	Erwerb von beweglichen Sachen des Anlagevermögens	5.000	0	3.200	2.900,76	0		0	000	
	- Waschmaschine 1.200 €									
	- Teppiche Gruppenzimmer 2.000 €									
.94000	Hochbaumaßnahmen	0	0	0	-811,52	0		0	000	
.96000	Betriebsanlagen, sonstige technische Anlagen	0	0	10.000	0,00	0		0	000	
	<b>Ausgaben</b>	<b>5.000</b>	<b>0</b>	<b>13.200</b>	<b>2.089,24</b>	<b>0</b>		<b>0</b>		
	<b>UAB 4649 Zu-/Überschuss</b>	<b>-5.000</b>		<b>-13.200</b>	<b>-2.089,24</b>					
	<b>Einnahmen</b>	<b>384.000</b>		<b>384.000</b>	<b>879.000,00</b>					
	<b>Ausgaben</b>	<b>202.000</b>	<b>0</b>	<b>154.700</b>	<b>1.302.899,85</b>	<b>0</b>		<b>0</b>		
	<b>AB 46 Zu-/Überschuss</b>	<b>182.000</b>		<b>229.300</b>	<b>-423.899,85</b>					
	<b>Einnahmen</b>	<b>384.000</b>		<b>384.000</b>	<b>879.000,00</b>					
	<b>Ausgaben</b>	<b>202.000</b>	<b>0</b>	<b>154.700</b>	<b>1.302.899,85</b>	<b>0</b>		<b>0</b>		
	<b>EP 4 Zu-/Überschuss</b>	<b>182.000</b>		<b>229.300</b>	<b>-423.899,85</b>					

**B. Vermögenshaushalt - Einzelpläne**

Gemeinde **1 Markt Kirchseeon**  
 Einzelplan **5 Gesundheit, Sport, Erholung**  
 Abschnitt **55 Förderung des Sports**  
 U-Abschnitt **5500 Förderung des Sports**

Haushaltsstelle		Haushaltsansatz			Ergebnis der Jahresrechnung	Investitionen und Invest.-Förderungsmaßnahmen		Erläuterungen		
Nr.	Bezeichnung	2022	Verpfl.-Erm. 2022	2021		2020	Gesamt- ausgabebedarf	bisher bereitgestellt	Amt	DVM
1	2	EUR	EUR	EUR	EUR	EUR	EUR	9		
	<b>Einnahmen</b>									
.32800	Darlehensrückflüsse von übrigen Bereichen (Kirchen, Vereine usw.) <i>(= Tilgung des Darlehens an die Adler-Schützen Kirchs.-Dorf für den Kegelbahnbau incl. des Gemeindeförderzuschusses; s. a. HhSt. 5500.70030 + Rückzahlung des Darlehens an die Edelweißschützen Kirchs. e. V. für die Anschaffung von elektronischen Schießständen)</i>	6.000		5.930	5.931,45			000		
	<b>Einnahmen</b>	<b>6.000</b>		<b>5.930</b>	<b>5.931,45</b>					
	<b>Ausgaben</b>									
.92800	Gewährung von Darlehen an übrige Bereiche (Kirchen, Vereine usw.)	50.000	0	50.000	0,00	0		0 000		
.98800	Zuweisungen für Investitionen an übrige Bereiche (Kirchen, Vereine usw.)	10.000	0	10.000	0,00	0		0 000		
	<b>Ausgaben</b>	<b>60.000</b>	<b>0</b>	<b>60.000</b>	<b>0,00</b>	<b>0</b>		<b>0</b>		
	<b>UAB 5500 Zu-/Überschuss</b>	<b>-54.000</b>		<b>-54.070</b>	<b>5.931,45</b>					
	<b>Einnahmen</b>	<b>6.000</b>		<b>5.930</b>	<b>5.931,45</b>					
	<b>Ausgaben</b>	<b>60.000</b>	<b>0</b>	<b>60.000</b>	<b>0,00</b>	<b>0</b>		<b>0</b>		
	<b>AB 55 Zu-/Überschuss</b>	<b>-54.000</b>		<b>-54.070</b>	<b>5.931,45</b>					

**B. Vermögenshaushalt - Einzelpläne**

Gemeinde **1 Markt Kirchseeon**  
 Einzelplan **5 Gesundheit, Sport, Erholung**  
 Abschnitt **56 Eigene Sportstätten**  
 U-Abschnitt **5600 Eigene Sportstätten**

Haushaltsstelle		Haushaltsansatz			Ergebnis der Jahresrechnung	Investitionen und Invest.- Förderungsmaßnahmen		Erläuterungen		
Nr.	Bezeichnung	2022	2022 Verpfl.-Erm.	2021		2020	Gesamt- ausgabebedarf	bisher bereitgestellt	Amt	DVM
1	2	3 EUR	4 EUR	5 EUR	6 EUR	7 EUR	8 EUR	9		
	<b>Einnahmen</b>									
	<b>Einnahmen</b>	<b>0</b>		<b>0</b>	<b>0,00</b>					
	<b>Ausgaben</b>									
.93500	Erwerb von beweglichen Sachen des Anlagevermögens	0	0	0	0,00	0	0	0	000	
.94015	Hochbaumaßnahmen (ATSV-Halle)	53.000	0	5.000	49.741,02	0	0	0	500	
.94080	Hochbaumaßnahmen (Schützen- und BRK-Heim an der Waldbahn)	0	0	0	0,00	0	0	0	000	
.95071	Tiefbaumaßnahmen (Parkplatz- neuausweisung für die ATSV-Halle)	0	0	0	0,00	0	0	0	000	
	<b>Ausgaben</b>	<b>53.000</b>	<b>0</b>	<b>5.000</b>	<b>49.741,02</b>	<b>0</b>	<b>0</b>	<b>0</b>		
	<b>UAB 5600 Zu-/Überschuss</b>	<b>-53.000</b>		<b>-5.000</b>	<b>-49.741,02</b>					
	<b>Einnahmen</b>	<b>0</b>		<b>0</b>	<b>0,00</b>					
	<b>Ausgaben</b>	<b>53.000</b>	<b>0</b>	<b>5.000</b>	<b>49.741,02</b>	<b>0</b>	<b>0</b>	<b>0</b>		
	<b>AB 56 Zu-/Überschuss</b>	<b>-53.000</b>		<b>-5.000</b>	<b>-49.741,02</b>					



**B. Vermögenshaushalt - Einzelpläne**

Gemeinde **1 Markt Kirchseeon**  
 Einzelplan **5 Gesundheit, Sport, Erholung**  
 Abschnitt **57 Badeanstalten**  
 U-Abschnitt **5700 Badeanstalten**

Haushaltsstelle		Haushaltsansatz			Ergebnis der Jahresrechnung	Investitionen und Invest.-Förderungsmaßnahmen		Erläuterungen		
Nr.	Bezeichnung	2022	2022	2021		2020	Gesamt- ausgabebedarf	bisher bereitgestellt	Amt	DVM
1	2	EUR	EUR	EUR	EUR	EUR	EUR	9		
	<b>Einnahmen</b>	<b>0</b>		<b>0</b>	<b>0,00</b>					
	<b>Ausgaben</b>									
.93500	Erwerb von beweglichen Sachen des Anlagevermögens	0	0	0	1.832,24	0	0	0	000	
.94000	Hochbaumaßnahmen	200.000	0	75.000	0,00	0	0	0	000	
-01	Hochbaumaßnahmen Sanierung innen und außen	500.000	0	*****	*****	0	0	0	000	
<b>.94000</b>	<b>Gesamtkonto</b>	<b>700.000</b>	<b>0</b>	<b>75.000</b>	<b>0,00</b>	<b>0</b>	<b>0</b>	<b>0</b>	<b>0</b>	
.96000	Betriebsanlagen, sonstige technische Anlagen	85.000	0	0	30.000,00	0	0	0	000	
	<i>-Erweiterung der Brandmeldeanlage 85.000 €</i>									
	<b>Ausgaben</b>	<b>785.000</b>	<b>0</b>	<b>75.000</b>	<b>31.832,24</b>	<b>0</b>	<b>0</b>	<b>0</b>	<b>0</b>	
	<b>UAB 5700 Zu-/Überschuss</b>	<b>-785.000</b>		<b>-75.000</b>	<b>-31.832,24</b>					
	<b>Einnahmen</b>	<b>0</b>		<b>0</b>	<b>0,00</b>					
	<b>Ausgaben</b>	<b>785.000</b>	<b>0</b>	<b>75.000</b>	<b>31.832,24</b>	<b>0</b>	<b>0</b>	<b>0</b>	<b>0</b>	
	<b>AB 57 Zu-/Überschuss</b>	<b>-785.000</b>		<b>-75.000</b>	<b>-31.832,24</b>					

**B. Vermögenshaushalt - Einzelpläne**

Gemeinde **1 Markt Kirchseeon**  
 Einzelplan **5 Gesundheit, Sport, Erholung**  
 Abschnitt **58 Park- und Gartenanlagen**  
 U-Abschnitt **5800 Park- und Gartenanlagen**

Haushaltsstelle		Haushaltsansatz			Ergebnis der Jahresrechnung	Investitionen und Invest.- Förderungsmaßnahmen		Erläuterungen		
Nr.	Bezeichnung	2022	2022 Verpfl.-Erm.	2021		2020	Gesamt- ausgabebedarf	bisher bereitgestellt	Amt	DVM
1	2	EUR	EUR	EUR	EUR	EUR	EUR	9		
	<b>Einnahmen</b>									
	<b>Einnahmen</b>	0		0	0,00					
	<b>Ausgaben</b>									
.93500	Erwerb von beweglichen Sachen des Anlagevermögens	0	0	0	0,00	0		0	000	
	<b>Ausgaben</b>	0	0	0	0,00	0		0		
	<b>UAB 5800 Zu-/Überschuss</b>	0		0	0,00					
	<b>Einnahmen</b>	0		0	0,00					
	<b>Ausgaben</b>	0	0	0	0,00	0		0		
	<b>AB 58 Zu-/Überschuss</b>	0		0	0,00					

**B. Vermögenshaushalt - Einzelpläne**

Gemeinde **1 Markt Kirchseeon**  
 Einzelplan **5 Gesundheit, Sport, Erholung**  
 Abschnitt **59 Sonstige Erholungseinrichtungen**  
 U-Abschnitt **5900 Sonstige Erholungseinrichtungen**

Haushaltsstelle		Haushaltsansatz			Ergebnis der Jahresrechnung	Investitionen und Invest- Förderungsmaßnahmen		Erläuterungen		
Nr.	Bezeichnung	2022	2022 Verpfl.-Erm.	2021		2020	Gesamt- ausgabebedarf	bisher bereitgestellt	Amt	DVM
1	2	3 EUR	4 EUR	5 EUR	6 EUR	7 EUR	8 EUR	9		
	<b>Einnahmen</b>	<b>0</b>		<b>0</b>	<b>0,00</b>					
	<b>Ausgaben</b>									
.93500	Erwerb von beweglichen Sachen des Anlagevermögens	6.000	0	*****	*****	0	0			
	<i>Sitzkombi für Outdoor-Treffpunkt Jugendliche</i>									
.95000	Tiefbaumaßnahmen	30.000	0	0	0,00	0	0	0	000	
	<i>Bolzplatz Spannleitenberg (Planung Kinder- und Jugendpark)</i>									
	<b>Ausgaben</b>	<b>36.000</b>	<b>0</b>	<b>0</b>	<b>0,00</b>	<b>0</b>	<b>0</b>			
	<b>UAB 5900 Zu-/Überschuss</b>	<b>-36.000</b>		<b>0</b>	<b>0,00</b>					
	<b>Einnahmen</b>	<b>0</b>		<b>0</b>	<b>0,00</b>					
	<b>Ausgaben</b>	<b>36.000</b>	<b>0</b>	<b>0</b>	<b>0,00</b>	<b>0</b>	<b>0</b>			
	<b>AB 59 Zu-/Überschuss</b>	<b>-36.000</b>		<b>0</b>	<b>0,00</b>					
	<b>Einnahmen</b>	<b>6.000</b>		<b>5.930</b>	<b>5.931,45</b>					
	<b>Ausgaben</b>	<b>934.000</b>	<b>0</b>	<b>140.000</b>	<b>81.573,26</b>	<b>0</b>	<b>0</b>			
	<b>EP 5 Zu-/Überschuss</b>	<b>-928.000</b>		<b>-134.070</b>	<b>-75.641,81</b>					

**B. Vermögenshaushalt - Einzelpläne**

Gemeinde **1 Markt Kirchseeon**  
 Einzelplan **6 Bau- und Wohnungswesen, Verkehr**  
 Abschnitt **62 Wohnungsbauförderung und Wohnungsfürsorge**  
 U-Abschnitt **6200 Wohnungsbauförderung und Wohnungsfürsorge**

Haushaltsstelle		Haushaltsansatz			Ergebnis der Jahresrechnung	Investitionen und Invest.-Förderungsmaßnahmen		Erläuterungen		
Nr.	Bezeichnung	2022	2022	2021		2020	Gesamt- ausgabebedarf	bisher bereitgestellt	Amt	DVM
1	2	3	4	5	6	7	8	9		
	<b>Einnahmen</b>									
.32700	Darlehensrückflüsse v.priv.Unternehmen (auch Einnahmen aus Bürgschaften)	1.100		1.100	1.104,39				000	
.35001	Erstattungen und ähnliche Beiträge	0		0	0,00				000	
	<b>Einnahmen</b>	<b>1.100</b>		<b>1.100</b>	<b>1.104,39</b>					
	<b>Ausgaben</b>									
.95000	Tiefbaumaßnahmen	0	0	0	-7.872,14	0	0	0	000	
.98600	Zuweisungen für Investitionen an Sonstige öffentl. Sonderrechnungen <i>(in 2018 = Zuschuss an die GWG Wohnungsgenossenschaft Ebersberg für den Bau von 14 geförderten Wohnungen in Siedlerstraße 31/33 lt. MGR-Beschl. Nr. 612 vom 07.08.2017)</i>	0	0	0	0,00	0	0	0	000	
	<b>Ausgaben</b>	<b>0</b>	<b>0</b>	<b>0</b>	<b>-7.872,14</b>	<b>0</b>	<b>0</b>	<b>0</b>		
	<b>UAB 6200 Zu-/Überschuss</b>	<b>1.100</b>		<b>1.100</b>	<b>8.976,53</b>					

**B. Vermögenshaushalt - Einzelpläne**

Gemeinde **1 Markt Kirchseeon**  
 Einzelplan **6 Bau- und Wohnungswesen, Verkehr**  
 Abschnitt **62 Wohnungsbauförderung und Wohnungsfürsorge**  
 U-Abschnitt **6201 Herterfeld**

Haushaltsstelle		Haushaltsansatz			Ergebnis der Jahresrechnung	Investitionen und Invest.- Förderungsmaßnahmen		Erläuterungen		
Nr.	Bezeichnung	2022	2022 Verpfl.-Erm.	2021		2020	Gesamt- ausgabebedarf	bisher bereitgestellt	Amt	DVM
1	2	3 EUR	4 EUR	5 EUR	6 EUR	7 EUR	8 EUR	9		
	<b>Einnahmen</b>									
.32600	Darlehensrückflüsse v.sonst.öffentl. Sonderrechnungen (z.B.Whg.baugen.sch.)	10.430		10.430	10.434,85					000
	<b>Einnahmen</b>	<b>10.430</b>		<b>10.430</b>	<b>10.434,85</b>					
	<b>Ausgaben</b>									
	<b>Ausgaben</b>	<b>0</b>	<b>0</b>	<b>0</b>	<b>0,00</b>	<b>0</b>	<b>0</b>			
	<b>UAB 6201 Zu-/Überschuss</b>	<b>10.430</b>		<b>10.430</b>	<b>10.434,85</b>					
	<b>Einnahmen</b>	<b>11.530</b>		<b>11.530</b>	<b>11.539,24</b>					
	<b>Ausgaben</b>	<b>0</b>	<b>0</b>	<b>0</b>	<b>-7.872,14</b>	<b>0</b>	<b>0</b>			
	<b>AB 62 Zu-/Überschuss</b>	<b>11.530</b>		<b>11.530</b>	<b>19.411,38</b>					

**B. Vermögenshaushalt - Einzelpläne**

Gemeinde **1 Markt Kirchseeon**  
 Einzelplan **6 Bau- und Wohnungswesen, Verkehr**  
 Abschnitt **63 Gemeindestraßen**  
 U-Abschnitt **6300 Gemeindestraßen und Bauhof**

Haushaltsstelle		Haushaltsansatz			Ergebnis der Jahresrechnung	Investitionen und Invest.-Förderungsmaßnahmen		Erläuterungen		
Nr.	Bezeichnung	2022	Verpfl.-Erm. 2022	2021		2020	Gesamt- ausgabebedarf	bisher bereitgestellt	Amt	DVM
1	2	EUR	EUR	EUR	EUR	EUR	EUR	9		
	<b>Einnahmen</b>									
.34000	Einnahmen aus der Veräußerung von Grundstücken	0		0	0,00			000		
.34500	Einnahmen aus der Veräußerung von beweglichen Sachen	0		0	9.400,00			000		
.35000	Beiträge und ähnliche Entgelte	0		0	0,00			000		
	<i>Laut Anweisung des Innenministeriums sollen bis zur Gesetzesänderung keine neuen Bescheide erlassen werden!</i>									
.36100	Zuweisungen vom Land für Investitionen und Investitionsförderungsmaßnahmen (Straßenausbaupauschale)	50.000		40.000	39.714,00			000		
	<b>Einnahmen</b>	<b>50.000</b>		<b>40.000</b>	<b>49.114,00</b>					
	<b>Ausgaben</b>									
.93200	Erwerb von Grundstücken	20.000	0	15.000	8.799,48	0		0 000		
.93500	Erwerb von beweglichen Sachen des Anlagevermögens <i>HAR: 50.000 €</i>	90.000	0	183.000	209.902,61	0		0 500		
.94000	Hochbaumaßnahmen	20.000	0	0	0,00	0		0 000		
.95000	Tiefbaumaßnahmen - Straßenneubau Entwässerung Rahmenvertrag gemäß Prio	200.000	0	*****	*****	0		0		
.95001	Neugestaltung Marktplatz	300.000	0	*****	*****	0		0		
.95003	Radverkehrskonzept	30.000	0	*****	*****	0		0		
.95010	Tiefbaumaßnahmen (Brücke Moosacher Straße)	0	0	20.000	0,00	0		0 000		
.95030	Tiefbaumaßnahmen (Straßenbau im Kirchseeoner Moos)	0	0	30.000	0,00	0		0 000		
.95061	Tiefbaumaßnahmen (Straßenbau Kirchseeoner Weg)	0	0	0	73,80	0		0 000		
.95069	Tiefbaumaßnahmen (Straßenbau - Verkehrsberuhigungsmaßnahmen)	0	0	0	0,00	0		0 000		
.95076	Tiefbaumaßnahmen (Straßenbau von Kirchseeon über Riedering nach Eglharting) <i>HAR: 80.000 €</i> <i>(Teilstück Karl-Birkmaier-Str. bis Gashäuschen 80.000 €)</i>	0	0	0	0,00	0		0 000		
.95077	Tiefbaumaßnahmen (Sanierung Straßenentwässerungskanal in Buch)	200.000	0	143.000	-0,55	0		0 000		
.96000	Betriebsanlagen, sonstige technische Anlagen <i>- Heizungssanierung</i>	50.000	0	7.000	0,00	0		0 000		
	<b>Ausgaben</b>	<b>910.000</b>	<b>0</b>	<b>398.000</b>	<b>218.775,34</b>	<b>0</b>		<b>0</b>		
	<b>UAB 6300 Zu-/Überschuss</b>	<b>-860.000</b>		<b>-358.000</b>	<b>-169.661,34</b>					
	<b>Einnahmen</b>	<b>50.000</b>		<b>40.000</b>	<b>49.114,00</b>					
	<b>Ausgaben</b>	<b>910.000</b>	<b>0</b>	<b>398.000</b>	<b>218.775,34</b>	<b>0</b>		<b>0</b>		
	<b>AB 63 Zu-/Überschuss</b>	<b>-860.000</b>		<b>-358.000</b>	<b>-169.661,34</b>					

**B. Vermögenshaushalt - Einzelpläne**

Gemeinde **1 Markt Kirchseeon**  
 Einzelplan **6 Bau- und Wohnungswesen, Verkehr**  
 Abschnitt **67 Straßenbeleuchtung und -reinigung**  
 U-Abschnitt **6700 Straßenbeleuchtung**

Haushaltsstelle		Haushaltsansatz			Ergebnis der Jahresrechnung	Investitionen und Invest- Förderungsmaßnahmen		Erläuterungen		
Nr.	Bezeichnung	2022	2022 Verpfl.-Erm.	2021		2020	Gesamt- ausgabebedarf	bisher bereitgestellt	Amt	DVM
1	2	3 EUR	4 EUR	5 EUR	6 EUR	7 EUR	8 EUR	9		
	<b>Einnahmen</b>									
	<b>Einnahmen</b>	<b>0</b>		<b>0</b>	<b>0,00</b>					
	<b>Ausgaben</b>									
.93200	Erwerb von Grundstücken	75.000	0	0	254.000,00	0		0	000	
.94000	Hochbaumaßnahmen	270.000	0	*****	*****	0		0		
.98700	Zuweisungen f. Investitionen an private Unternehmen (E.ON Bayern AG)	0	0	82.000	10.000,00	0		0	000	
	<b>Ausgaben</b>	<b>345.000</b>	<b>0</b>	<b>82.000</b>	<b>264.000,00</b>	<b>0</b>		<b>0</b>		
	<b>UAB 6700 Zu-/Überschuss</b>	<b>-345.000</b>		<b>-82.000</b>	<b>-264.000,00</b>					
	<b>Einnahmen</b>	<b>0</b>		<b>0</b>	<b>0,00</b>					
	<b>Ausgaben</b>	<b>345.000</b>	<b>0</b>	<b>82.000</b>	<b>264.000,00</b>	<b>0</b>		<b>0</b>		
	<b>AB 67 Zu-/Überschuss</b>	<b>-345.000</b>		<b>-82.000</b>	<b>-264.000,00</b>					

**B. Vermögenshaushalt - Einzelpläne**

Gemeinde **1 Markt Kirchseeon**  
 Einzelplan **6 Bau- und Wohnungswesen, Verkehr**  
 Abschnitt **68 Parkeinrichtungen**  
 U-Abschnitt **6800 Parkeinrichtungen**

Haushaltsstelle		Haushaltsansatz			Ergebnis der Jahresrechnung	Investitionen und Invest.- Förderungsmaßnahmen		Erläuterungen		
Nr.	Bezeichnung	2022	Verpfl.-Erm. 2022	2021		2020	Gesamt- ausgabebedarf	bisher bereitgestellt	Amt	DVM
1	2	EUR	EUR	EUR	EUR	EUR	EUR	9		
	<b>Einnahmen</b>									
.36100	Zuweisungen vom Land für Investitionen und Investitionsförderungsmaßnahmen <i>(= Zuschuss für die Errichtung von zusätzlichen Fahrradabstellplätzen am Bahnhof Kirchseeon)</i>	40.000		40.000	0,00				000	
	<b>Einnahmen</b>	<b>40.000</b>		<b>40.000</b>	<b>0,00</b>					
	<b>Ausgaben</b>									
.94000	Hochbaumaßnahmen <i>HAR: 200.000 € (= für zusätzliche Fahrradabstellplätze am Bahnhof Kirchseeon Gesamtkosten 372.000 € davon in 2018: 40.000 € 2019: 160.000 € 2020: 0 2021: 72.000 € 2022: 100.000 €)</i>	100.000	0	72.000	0,00	0		0	000	
	<b>Ausgaben</b>	<b>100.000</b>	<b>0</b>	<b>72.000</b>	<b>0,00</b>	<b>0</b>		<b>0</b>		
	<b>UAB 6800 Zu-/Überschuss</b>	<b>-60.000</b>		<b>-32.000</b>	<b>0,00</b>					
	<b>Einnahmen</b>	<b>40.000</b>		<b>40.000</b>	<b>0,00</b>					
	<b>Ausgaben</b>	<b>100.000</b>	<b>0</b>	<b>72.000</b>	<b>0,00</b>	<b>0</b>		<b>0</b>		
	<b>AB 68 Zu-/Überschuss</b>	<b>-60.000</b>		<b>-32.000</b>	<b>0,00</b>					



**B. Vermögenshaushalt - Einzelpläne**

Gemeinde **1 Markt Kirchseeon**  
 Einzelplan **6 Bau- und Wohnungswesen, Verkehr**  
 Abschnitt **69 Wasserläufe, Wasserbau**  
 U-Abschnitt **6900 Wasserläufe, Wasserbau**

Haushaltsstelle		Haushaltsansatz			Ergebnis der Jahresrechnung	Investitionen und Invest- Förderungsmaßnahmen		Erläuterungen		
Nr.	Bezeichnung	2022	2022 Verpfl.-Erm.	2021		2020	Gesamt- ausgabebedarf	bisher bereitgestellt	Amt	DVM
1	2	3 EUR	4 EUR	5 EUR	6 EUR	7 EUR	8 EUR	9		
	<b>Einnahmen</b>									
	<b>Einnahmen</b>	0		0	0,00					
	<b>Ausgaben</b>									
.95000	Tiefbaumaßnahmen	0	0	200.000	179.998,68	0		0	000	
	<i>HAR: 600.000 €</i>									
.98300	Zuweisungen für Investitionen an Zweck- verbände	0	0	0	0,00	0		0	000	
	<b>Ausgaben</b>	0	0	200.000	179.998,68	0		0		
	<b>UAB 6900 Zu-/Überschuss</b>	0		-200.000	-179.998,68					
	<b>Einnahmen</b>	0		0	0,00					
	<b>Ausgaben</b>	0	0	200.000	179.998,68	0		0		
	<b>AB 69 Zu-/Überschuss</b>	0		-200.000	-179.998,68					
	<b>Einnahmen</b>	101.530		91.530	60.653,24					
	<b>Ausgaben</b>	1.355.000	0	752.000	654.901,88	0		0		
	<b>EP 6 Zu-/Überschuss</b>	-1.253.470		-660.470	-594.248,64					

**B. Vermögenshaushalt - Einzelpläne**

Gemeinde **1 Markt Kirchseeon**  
 Einzelplan **7 Öffentliche Einrichtungen, Wirtschaftsförderung**  
 Abschnitt **70 Abwasserbeseitigung**  
 U-Abschnitt **7000 Regenwasserkanalnetz am Spannleitenberg (= Gebiet D)**

Haushaltsstelle		Haushaltsansatz			Ergebnis der Jahresrechnung	Investitionen und Invest.-Förderungsmaßnahmen		Erläuterungen		
Nr.	Bezeichnung	2022	2022	2021		2020	Gesamt- ausgabebedarf	bisher bereitgestellt	Amt	DVM
1	2	EUR	EUR	EUR	EUR	EUR	EUR	9		
	<b>Einnahmen</b>									
.30300	Zufü. vom Verw. haush. (für Sonderrücklagen zum Ausgl. von Geb. schwankungen)	0		0	2.080,37					000
.31300	Entnahmen aus Sonderrücklagen zum Ausgleich von Gebührenschwankungen <i>(Sonderrücklagen zum 31.12.2019 = 25.052,90 €)</i>	29.610		19.620	0,00					000
.35000	Beiträge und ähnliche Entgelte <i>(Kanalanschluss Alpenstr. 10-12)</i>	2.000		2.000	0,00					000
.35001	Erstattungen und ähnliche Beiträge	0		0	0,00					000
	<b>Einnahmen</b>	<b>31.610</b>		<b>21.620</b>	<b>2.080,37</b>					
	<b>Ausgaben</b>									
.90300	Zufü. zum Verw. haush. (Sonderrücklagen zum Ausgleich von Gebührenschwankungen)	29.610	0	19.620	0,00	0		0		000
.91300	Zuführung an Sonderrücklagen (Sonder- rü. zum Ausgl. von Geb. schwankungen)	0	0	0	2.080,37	0		0		000
.93200	Erwerb von Grundstücken	0	0	0	0,00	0		0		000
.95039	Tiefbaumaßnahmen (Regenwasserkanäle im Abschnitt D)	0	0	0	0,00	0		0		000
	<b>Ausgaben</b>	<b>29.610</b>	<b>0</b>	<b>19.620</b>	<b>2.080,37</b>	<b>0</b>		<b>0</b>		
	<b>UAB 7000 Zu-/Überschuss</b>	<b>2.000</b>		<b>2.000</b>	<b>0,00</b>					
	<b>Einnahmen</b>	<b>31.610</b>		<b>21.620</b>	<b>2.080,37</b>					
	<b>Ausgaben</b>	<b>29.610</b>	<b>0</b>	<b>19.620</b>	<b>2.080,37</b>	<b>0</b>		<b>0</b>		
	<b>AB 70 Zu-/Überschuss</b>	<b>2.000</b>		<b>2.000</b>	<b>0,00</b>					

**B. Vermögenshaushalt - Einzelpläne**

Gemeinde **1 Markt Kirchseeon**  
 Einzelplan **7 Öffentliche Einrichtungen, Wirtschaftsförderung**  
 Abschnitt **72 Abfallbeseitigung**  
 U-Abschnitt **7200 Abfallbeseitigung**

Haushaltsstelle		Haushaltsansatz			Ergebnis der Jahresrechnung	Investitionen und Invest.-Förderungsmaßnahmen		Erläuterungen		
Nr.	Bezeichnung	2022	2022	2021		2020	Gesamt- ausgabebedarf	bisher bereitgestellt	Amt	DVM
1	2	EUR	EUR	EUR	EUR	EUR	EUR	9		
	<b>Einnahmen</b>									
.30300	Zufühhg.vom Verw.haush.(für Sonderrücklagen zum Ausgl.von Geb.schwankungen)	0		0	0,00			000		
.31300	Entnahmen aus Sonderrücklagen zum Ausgleich von Gebührenschwankungen <i>(Sonderrücklagen zum 31.12.2019 = 21.585,93 €)</i>	0		0	21.585,93			000		
.34500	Einnahmen aus der Veräußerung von beweglichen Sachen	0		0	0,00			000		
	<b>Einnahmen</b>	<b>0</b>		<b>0</b>	<b>21.585,93</b>					
	<b>Ausgaben</b>									
.90300	Zufühhg.zum Verw.haush. (Sonderrücklagen zum Ausgleich von Gebührenschwankungen)	0	0	0	21.585,93	0		0 000		
.91300	Zuführung an Sonderrücklagen (Sonderrückl.zum Ausgl.von Geb.schwankungen)	0	0	0	0,00	0		0 000		
.93200	Erwerb von Grundstücken	0	0	0	0,00	0		0 000		
.93500	Erwerb von beweglichen Sachen des Anlagevermögens	0	0	0	0,00	0		0 000		
.94000	Hochbaumaßnahmen	70.000	0	0	0,00	0		0 000		
	<b>Ausgaben</b>	<b>70.000</b>	<b>0</b>	<b>0</b>	<b>21.585,93</b>	<b>0</b>		<b>0</b>		
	<b>UAB 7200 Zu-/Überschuss</b>	<b>-70.000</b>		<b>0</b>	<b>0,00</b>					
	<b>Einnahmen</b>	<b>0</b>		<b>0</b>	<b>21.585,93</b>					
	<b>Ausgaben</b>	<b>70.000</b>	<b>0</b>	<b>0</b>	<b>21.585,93</b>	<b>0</b>		<b>0</b>		
	<b>AB 72 Zu-/Überschuss</b>	<b>-70.000</b>		<b>0</b>	<b>0,00</b>					

**B. Vermögenshaushalt - Einzelpläne**

Gemeinde **1 Markt Kirchseeon**  
 Einzelplan **7 Öffentliche Einrichtungen, Wirtschaftsförderung**  
 Abschnitt **73 Märkte**  
 U-Abschnitt **7300 Märkte**

Haushaltsstelle		Haushaltsansatz			Ergebnis der Jahresrechnung	Investitionen und Invest.- Förderungsmaßnahmen		Erläuterungen		
Nr.	Bezeichnung	2022	2022 Verpfl.-Erm.	2021		2020	Gesamt- ausgabebedarf	bisher bereitgestellt	Amt	DVM
1	2	3 EUR	4 EUR	5 EUR	6 EUR	7 EUR	8 EUR	9		
	<b>Einnahmen</b>									
	<b>Einnahmen</b>	0		0	0,00					
	<b>Ausgaben</b>									
.93500	Erwerb von beweglichen Sachen des Anlagevermögens	5.000	0	0	0,00	0		0	000	
	<b>Ausgaben</b>	5.000	0	0	0,00	0		0		
	<b>UAB 7300 Zu-/Überschuss</b>	-5.000		0	0,00					
	<b>Einnahmen</b>	0		0	0,00					
	<b>Ausgaben</b>	5.000	0	0	0,00	0		0		
	<b>AB 73 Zu-/Überschuss</b>	-5.000		0	0,00					

**B. Vermögenshaushalt - Einzelpläne**

Gemeinde **1 Markt Kirchseeon**  
 Einzelplan **7 Öffentliche Einrichtungen, Wirtschaftsförderung**  
 Abschnitt **75 Bestattungswesen**  
 U-Abschnitt **7500 Bestattungswesen**

Haushaltsstelle		Haushaltsansatz			Ergebnis der Jahresrechnung	Investitionen und Invest.-Förderungsmaßnahmen		Erläuterungen		
Nr.	Bezeichnung	2022	2022	2021		2020	Gesamt- ausgabebedarf	bisher bereitgestellt	Amt	DVM
1	2	3	4	5	6	7	8	9		
	<b>Einnahmen</b>	<b>0</b>		<b>0</b>	<b>0,00</b>					
	<b>Ausgaben</b>									
.93500	Erwerb von beweglichen Sachen des Anlagevermögens <i>- Beschallungsanlage Aussegnungshalle 11.000 €</i> <i>- Schubkarrenleistung Neukirchen 900 €</i>	13.000	0	12.000	0,00	0	0			
.94000	Hochbaumaßnahmen	0	0	20.000	36,00	0	0	0	000	
-01	Hochbaumaßnahmen (WC-Anlage Neukirchen)	75.000	0	70.000	*****	0	0	0	000	
<b>.94000</b>	<b>Gesamtkonto</b>	<b>75.000</b>	<b>0</b>	<b>90.000</b>	<b>36,00</b>	<b>0</b>	<b>0</b>	<b>0</b>		
.95000	Tiefbaumaßnahmen <i>Planungskosten Neugestaltung Friedhöfe</i>	25.000	0	0	0,00	0	0	0	000	
	<b>Ausgaben</b>	<b>113.000</b>	<b>0</b>	<b>102.000</b>	<b>36,00</b>	<b>0</b>	<b>0</b>	<b>0</b>		
	<b>UAB 7500 Zu-/Überschuss</b>	<b>-113.000</b>		<b>-102.000</b>	<b>-36,00</b>					
	<b>Einnahmen</b>	<b>0</b>		<b>0</b>	<b>0,00</b>					
	<b>Ausgaben</b>	<b>113.000</b>	<b>0</b>	<b>102.000</b>	<b>36,00</b>	<b>0</b>	<b>0</b>	<b>0</b>		
	<b>AB 75 Zu-/Überschuss</b>	<b>-113.000</b>		<b>-102.000</b>	<b>-36,00</b>					

**B. Vermögenshaushalt - Einzelpläne**

Gemeinde **1 Markt Kirchseeon**  
 Einzelplan **7 Öffentliche Einrichtungen, Wirtschaftsförderung**  
 Abschnitt **79 Fremdenverkehr, sonstige Förderung von Wirtschaft und Verkehr**  
 U-Abschnitt **7910 Sonstige Förderung von Wirtschaft und Verkehr**

Haushaltsstelle		Haushaltsansatz			Ergebnis der Jahresrechnung	Investitionen und Invest.-Förderungsmaßnahmen		Erläuterungen		
Nr.	Bezeichnung	2022	Verpfl.-Erm. 2022	2021		2020	Gesamt- ausgabebedarf	bisher bereitgestellt	Amt	DVM
1	2	3	4	5	6	7	8	9		
	<b>Einnahmen</b>									
.36100	Zuweisungen vom Land für Investitionen und Investitionsförderungsmaßnahmen <i>(= Zuschuss zur Breitbanderschließung in ländlichen Gebieten)</i>	0		44.230	0,00				000	
	<b>Einnahmen</b>	<b>0</b>		<b>44.230</b>	<b>0,00</b>					
	<b>Ausgaben</b>									
.98700	Zuweisungen für Investitionen an Private Unternehmen <i>Breitbandausbau - Planungskosten</i>	12.000	0	0	-8,00	0		0	000	
.98800	Zuweisungen für Investitionen an übrige Bereiche (Kirchen, Vereine usw.)	0	0	0	2.200,00	0		0		
	<b>Ausgaben</b>	<b>12.000</b>	<b>0</b>	<b>0</b>	<b>2.192,00</b>	<b>0</b>		<b>0</b>		
	<b>UAB 7910 Zu-/Überschuss</b>	<b>-12.000</b>		<b>44.230</b>	<b>-2.192,00</b>					
	<b>Einnahmen</b>	<b>0</b>		<b>44.230</b>	<b>0,00</b>					
	<b>Ausgaben</b>	<b>12.000</b>	<b>0</b>	<b>0</b>	<b>2.192,00</b>	<b>0</b>		<b>0</b>		
	<b>AB 79 Zu-/Überschuss</b>	<b>-12.000</b>		<b>44.230</b>	<b>-2.192,00</b>					
	<b>Einnahmen</b>	<b>31.610</b>		<b>65.850</b>	<b>23.666,30</b>					
	<b>Ausgaben</b>	<b>229.610</b>	<b>0</b>	<b>121.620</b>	<b>25.894,30</b>	<b>0</b>		<b>0</b>		
	<b>EP 7 Zu-/Überschuss</b>	<b>-198.000</b>		<b>-55.770</b>	<b>-2.228,00</b>					

**B. Vermögenshaushalt - Einzelpläne**

Gemeinde **1 Markt Kirchseeon**  
 Einzelplan **8 Wirtschaftliche Unternehmen, Allgemeines Grundvermögen**  
 Abschnitt **81 Versorgungsunternehmen**  
 U-Abschnitt **8101 Elektrizitätsversorgung - Photovoltaikanlagen**

Haushaltsstelle		Haushaltsansatz			Ergebnis der Jahresrechnung	Investitionen und Invest.- Förderungsmaßnahmen		Erläuterungen		
Nr.	Bezeichnung	2022	2022 Verpfl.-Erm.	2021		2020	Gesamt- ausgabebedarf	bisher bereitgestellt	Amt	DVM
1	2	3 EUR	4 EUR	5 EUR	6 EUR	7 EUR	8 EUR	9		
	<b>Einnahmen</b>									
	<b>Einnahmen</b>	<b>0</b>		<b>0</b>	<b>0,00</b>					
	<b>Ausgaben</b>									
.96010	Steuerpflichtige Betriebsanlagen, sonst. techn. Anlagen (netto) <i>HAR: 463.000 €</i> <i>(PV-Anlagen für kommunale Liegenschaften)</i>	0	0	0	200.000,00	0		0	000	
	<b>Ausgaben</b>	<b>0</b>	<b>0</b>	<b>0</b>	<b>200.000,00</b>	<b>0</b>		<b>0</b>		
	<b>UAB 8101 Zu-/Überschuss</b>	<b>0</b>		<b>0</b>	<b>-200.000,00</b>					

**B. Vermögenshaushalt - Einzelpläne**

Gemeinde **1 Markt Kirchseeon**  
 Einzelplan **8 Wirtschaftliche Unternehmen, Allgemeines Grundvermögen**  
 Abschnitt **81 Versorgungsunternehmen**  
 U-Abschnitt **8103 Elektrizitätsversorgung - Ladesäulen**

Haushaltsstelle		Haushaltsansatz			Ergebnis der Jahresrechnung	Investitionen und Invest.- Förderungsmaßnahmen		Erläuterungen		
Nr.	Bezeichnung	2022	2022 Verpfl.-Erm.	2021		2020	Gesamt- ausgabebedarf	bisher bereitgestellt	Amt	DVM
1	2	EUR	EUR	EUR	EUR	EUR	EUR	9		
	<b>Einnahmen</b>									
.36100	Zuweisungen vom Land für Investitionen und Investitionsförderungsmaßnahmen	8.000		8.000	*****					
	<b>Einnahmen</b>	<b>8.000</b>		<b>8.000</b>	<b>0,00</b>					
	<b>Ausgaben</b>									
.96010	Steuerpflichtige Betriebsanlagen, sonst. techn. Anlagen (netto)	140.000	0	15.000	0,00	0	0			
	<b>Ausgaben</b>	<b>140.000</b>	<b>0</b>	<b>15.000</b>	<b>0,00</b>	<b>0</b>	<b>0</b>			
	<b>UAB 8103 Zu-/Überschuss</b>	<b>-132.000</b>		<b>-7.000</b>	<b>0,00</b>					



**B. Vermögenshaushalt - Einzelpläne**

Gemeinde **1 Markt Kirchseeon**  
 Einzelplan **8 Wirtschaftliche Unternehmen, Allgemeines Grundvermögen**  
 Abschnitt **81 Versorgungsunternehmen**  
 U-Abschnitt **8104 Elektrizitätsversorgung - Windkraftanlagen**

Haushaltsstelle		Haushaltsansatz			Ergebnis der Jahresrechnung	Investitionen und Invest.- Förderungsmaßnahmen		Erläuterungen		
Nr.	Bezeichnung	2022	2022 Verpfl.-Erm.	2021		2020	Gesamt- ausgabebedarf	bisher bereitgestellt	Amt	DVM
1	2	3 EUR	4 EUR	5 EUR	6 EUR	7 EUR	8 EUR	9		
	<b>Einnahmen</b>									
	<b>Einnahmen</b>	0		0	0,00					
	<b>Ausgaben</b>									
.96010	Steuerpflichtige Betriebsanlagen, sonst. techn. Anlagen (netto) <i>Machbarkeitsstudie</i>	25.000	0	*****	*****	0	0			
	<b>Ausgaben</b>	25.000	0	0	0,00	0	0			
	<b>UAB 8104 Zu-/Überschuss</b>	-25.000		0	0,00					

**B. Vermögenshaushalt - Einzelpläne**

Gemeinde **1 Markt Kirchseeon**  
 Einzelplan **8 Wirtschaftliche Unternehmen, Allgemeines Grundvermögen**  
 Abschnitt **81 Versorgungsunternehmen**  
 U-Abschnitt **8160 Fernwärmeversorgung**

Haushaltsstelle		Haushaltsansatz			Ergebnis der Jahresrechnung	Investitionen und Invest.- Förderungsmaßnahmen		Erläuterungen		
Nr.	Bezeichnung	2022	2022 Verpfl.-Erm.	2021		2020	Gesamt- ausgabebedarf	bisher bereitgestellt	Amt	DVM
1	2	3	4	5	6	7	8	9		
	<b>Einnahmen</b>									
	Einnahmen	0		0	0,00					
	<b>Ausgaben</b>									
.93200	Erwerb von Grundstücken	0	0	0	0,00	0	0	0	000	
	Ausgaben	0	0	0	0,00	0	0			
	<b>UAB 8160 Zu-/Überschuss</b>	<b>0</b>		<b>0</b>	<b>0,00</b>					

**B. Vermögenshaushalt - Einzelpläne**

Gemeinde **1 Markt Kirchseeon**  
 Einzelplan **8 Wirtschaftliche Unternehmen, Allgemeines Grundvermögen**  
 Abschnitt **81 Versorgungsunternehmen**  
 U-Abschnitt **8170 Kombinierte Versorgungsunternehmen**

Haushaltsstelle		Haushaltsansatz			Ergebnis der Jahresrechnung	Investitionen und Invest.- Förderungsmaßnahmen		Erläuterungen		
Nr.	Bezeichnung	2022	2022 Verpfl.-Erm.	2021		2020	Gesamt- ausgabebedarf	bisher bereitgestellt	Amt	DVM
1	2	3 EUR	4 EUR	5 EUR	6 EUR	7 EUR	8 EUR	9		
	<i>Rückzahlung Darlehen REGE eG zum 31.12.2020</i>									
	<b>Einnahmen</b>									
.32600	Darlehensrückflüsse von sonstigen öffentlichen Sonderrechnungen	*****		*****	7.168,41					
	<b>Einnahmen</b>	0		0	7.168,41					
	<b>Ausgaben</b>									
	<b>Ausgaben</b>	0	0	0	0,00	0	0			
	<b>UAB 8170 Zu-/Überschuss</b>	0		0	7.168,41					
	<b>Einnahmen</b>	8.000		8.000	7.168,41					
	<b>Ausgaben</b>	165.000	0	15.000	200.000,00	0	0			
	<b>AB 81 Zu-/Überschuss</b>	-157.000		-7.000	-192.831,59					

**B. Vermögenshaushalt - Einzelpläne**

Gemeinde **1 Markt Kirchseeon**  
 Einzelplan **8 Wirtschaftliche Unternehmen, Allgemeines Grundvermögen**  
 Abschnitt **88 Allgemeines Grundvermögen**  
 U-Abschnitt **8800 Allgemeines Grundvermögen**

Haushaltsstelle		Haushaltsansatz			Ergebnis der Jahresrechnung	Investitionen und Invest.- Förderungsmaßnahmen		Erläuterungen		
Nr.	Bezeichnung	2022	2022 Verpfl.-Erm.	2021		2020	Gesamt- ausgabebedarf	bisher bereitgestellt	Amt	DVM
1	2	3 EUR	4 EUR	5 EUR	6 EUR	7 EUR	8 EUR	9		
	<b>Einnahmen</b>									
.34000	Einnahmen aus der Veräußerung von Grundstücken	9.000.000		10.500.000	0,00				000	
	<b>Einnahmen</b>	<b>9.000.000</b>		<b>10.500.000</b>	<b>0,00</b>					
	<b>Ausgaben</b>									
.93200	Erwerb von Grundstücken <i>HAR: 1.000.000 €</i>	2.000.000	0	1.700.000	-11.934,00	0			0 000	
.93500	Erwerb von beweglichen Sachen des Anlagevermögens	0	0	0	0,00	0			0 000	
.94000	Hochbaumaßnahmen	0	0	0	0,00	0			0 500	
.94002	Hochbaumaßnahmen (Aufforstungen)	0	0	0	0,00	0			0 000	
.95000	Tiefbaumaßnahmen - Erschließungskosten	0	0	0	-1.500.000,00	0			0 000	
	<b>Ausgaben</b>	<b>2.000.000</b>	<b>0</b>	<b>1.700.000</b>	<b>-1.511.934,00</b>	<b>0</b>			<b>0</b>	
	<b>UAB 8800 Zu-/Überschuss</b>	<b>7.000.000</b>		<b>8.800.000</b>	<b>1.511.934,00</b>					

**B. Vermögenshaushalt - Einzelpläne**

Gemeinde **1 Markt Kirchseeon**  
 Einzelplan **8 Wirtschaftliche Unternehmen, Allgemeines Grundvermögen**  
 Abschnitt **88 Allgemeines Grundvermögen**  
 U-Abschnitt **8801 Gemeindehaus Siedlerstr. 17**

Haushaltsstelle		Haushaltsansatz			Ergebnis der Jahresrechnung	Investitionen und Invest.-Förderungsmaßnahmen		Erläuterungen		
Nr.	Bezeichnung	2022	2022 Verpfl.-Erm.	2021		2020	Gesamt- ausgabebedarf	bisher bereitgestellt	Amt	DVM
1	2	3 EUR	4 EUR	5 EUR	6 EUR	7 EUR	8 EUR	9		
	<b>Einnahmen</b>									
	<b>Einnahmen</b>	0		0	0,00					
	<b>Ausgaben</b>									
.93500	Erwerb von beweglichen Sachen des Anlagevermögens	0	0	0	0,00	0	0	500		
	<b>Ausgaben</b>	0	0	0	0,00	0	0			
	<b>UAB 8801 Zu-/Überschuss</b>	0		0	0,00					

**B. Vermögenshaushalt - Einzelpläne**

Gemeinde **1 Markt Kirchseeon**  
 Einzelplan **8 Wirtschaftliche Unternehmen, Allgemeines Grundvermögen**  
 Abschnitt **88 Allgemeines Grundvermögen**  
 U-Abschnitt **8802 Gemeindehaus Siedlerstr. 19/21**

Haushaltsstelle		Haushaltsansatz			Ergebnis der Jahresrechnung	Investitionen und Invest.- Förderungsmaßnahmen		Erläuterungen		
Nr.	Bezeichnung	2022	2022 Verpfl.-Erm.	2021		2020	Gesamt- ausgabebedarf	bisher bereitgestellt	Amt	DVM
1	2	3 EUR	4 EUR	5 EUR	6 EUR	7 EUR	8 EUR	9		
	<b>Einnahmen</b>									
.34000	Einnahmen aus der Veräußerung von Sachen des Anlagevermögens	0		0	0,00					000
	<b>Einnahmen</b>	<b>0</b>		<b>0</b>	<b>0,00</b>					
	<b>Ausgaben</b>									
	<b>Ausgaben</b>	<b>0</b>	<b>0</b>	<b>0</b>	<b>0,00</b>	<b>0</b>	<b>0</b>			
	<b>UAB 8802 Zu-/Überschuss</b>	<b>0</b>		<b>0</b>	<b>0,00</b>					

**B. Vermögenshaushalt - Einzelpläne**

Gemeinde **1 Markt Kirchseeon**  
 Einzelplan **8 Wirtschaftliche Unternehmen, Allgemeines Grundvermögen**  
 Abschnitt **88 Allgemeines Grundvermögen**  
 U-Abschnitt **8805 Gemeindehaus Spannleitenberg 2**

Haushaltsstelle		Haushaltsansatz			Ergebnis der Jahresrechnung	Investitionen und Invest.-Förderungsmaßnahmen		Erläuterungen		
Nr.	Bezeichnung	2022	2022 Verpfl.-Erm.	2021		2020	Gesamt- ausgabebedarf	bisher bereitgestellt	Amt	DVM
1	2	3 EUR	4 EUR	5 EUR	6 EUR	7 EUR	8 EUR	9		
	<b>Einnahmen</b>									
	<b>Einnahmen</b>	<b>0</b>		<b>0</b>	<b>0,00</b>					
	<b>Ausgaben</b>									
.94000	Hochbaumaßnahmen <i>- Fahrradschuppen</i>	0	0	10.000	0,00	0	0			
.95000	Tiefbaumaßnahmen	0	0	0	30.677,00	0	0			
.96000	Betriebsanlagen, sonstige technische Anlagen <i>- Heizungsverteilung und Wasseraufbereitung</i>	20.000	0	15.000	0,00	0	0	500		
	<b>Ausgaben</b>	<b>20.000</b>	<b>0</b>	<b>25.000</b>	<b>30.677,00</b>	<b>0</b>	<b>0</b>			
	<b>UAB 8805 Zu-/Überschuss</b>	<b>-20.000</b>		<b>-25.000</b>	<b>-30.677,00</b>					

**B. Vermögenshaushalt - Einzelpläne**

Gemeinde **1 Markt Kirchseeon**  
 Einzelplan **8 Wirtschaftliche Unternehmen, Allgemeines Grundvermögen**  
 Abschnitt **88 Allgemeines Grundvermögen**  
 U-Abschnitt **8806 Gemeindehaus Gartenweg 10**

Haushaltsstelle		Haushaltsansatz			Ergebnis der Jahresrechnung	Investitionen und Invest.- Förderungsmaßnahmen		Erläuterungen		
Nr.	Bezeichnung	2022	2022 Verpfl.-Erm.	2021		2020	Gesamt- ausgabebedarf	bisher bereitgestellt	Amt	DVM
1	2	3	4	5	6	7	8	9		
	<b>Einnahmen</b>									
	<b>Einnahmen</b>	0		0	0,00					
	<b>Ausgaben</b>									
.94000	Hochbaumaßnahmen	15.000	0	140.000	-3.000,00	0	0	0	500	
	- <i>Fahrradschuppen/Müllhaus</i>									
	<b>Ausgaben</b>	15.000	0	140.000	-3.000,00	0	0	0		
	<b>UAB 8806 Zu-/Überschuss</b>	-15.000		-140.000	3.000,00					



**B. Vermögenshaushalt - Einzelpläne**

Gemeinde **1 Markt Kirchseeon**  
 Einzelplan **8 Wirtschaftliche Unternehmen, Allgemeines Grundvermögen**  
 Abschnitt **88 Allgemeines Grundvermögen**  
 U-Abschnitt **8807 Gemeindehaus Forstseeoner Str. 2**

Haushaltsstelle		Haushaltsansatz			Ergebnis der Jahresrechnung	Investitionen und Invest.-Förderungsmaßnahmen		Erläuterungen		
Nr.	Bezeichnung	2022	2022 Verpfl.-Erm.	2021		2020	Gesamt- ausgabebedarf	bisher bereitgestellt	Amt	DVM
1	2	3 EUR	4 EUR	5 EUR	6 EUR	7 EUR	8 EUR	9		
	<b>Einnahmen</b>									
	Einnahmen	0		0	0,00					
	<b>Ausgaben</b>									
.94000	Hochbaumaßnahmen	20.000	0	0	0,00	0	0	0	000	
	Ausgaben	20.000	0	0	0,00	0	0			
	<b>UAB 8807 Zu-/Überschuss</b>	<b>-20.000</b>		<b>0</b>	<b>0,00</b>					

**B. Vermögenshaushalt - Einzelpläne**

Gemeinde **1 Markt Kirchseeon**  
 Einzelplan **8 Wirtschaftliche Unternehmen, Allgemeines Grundvermögen**  
 Abschnitt **88 Allgemeines Grundvermögen**  
 U-Abschnitt **8811 Container-Anlage Münchner Str. 24**

Haushaltsstelle		Haushaltsansatz			Ergebnis der Jahresrechnung	Investitionen und Invest.- Förderungsmaßnahmen		Erläuterungen		
Nr.	Bezeichnung	2022	Verpfl.-Erm. 2022	2021		2020	Gesamt- ausgabebedarf	bisher bereitgestellt	Amt	DVM
1	2	3	4	5	6	7	8	9		
		EUR	EUR	EUR	EUR	EUR	EUR			
	<i>Münchner Str. 24</i>									
	<i>Ab 2021 = Container-Anlage</i>									
	<i>bis 2011 neues Kindergartengrundstück</i>									
	<b>Einnahmen</b>	<b>0</b>		<b>0</b>	<b>0,00</b>					
	<b>Ausgaben</b>									
.94000	Hochbaumaßnahmen	0	0	0	0,00	0		0	000	
	<b>Ausgaben</b>	<b>0</b>	<b>0</b>	<b>0</b>	<b>0,00</b>	<b>0</b>		<b>0</b>		
	<b>UAB 8811 Zu-/Überschuss</b>	<b>0</b>		<b>0</b>	<b>0,00</b>					

**B. Vermögenshaushalt - Einzelpläne**

Gemeinde **1 Markt Kirchseeon**  
 Einzelplan **8 Wirtschaftliche Unternehmen, Allgemeines Grundvermögen**  
 Abschnitt **88 Allgemeines Grundvermögen**  
 U-Abschnitt **8813 Anwesen Wasserburger Straße 16**

Haushaltsstelle		Haushaltsansatz			Ergebnis der Jahresrechnung	Investitionen und Invest.- Förderungsmaßnahmen		Erläuterungen		
Nr.	Bezeichnung	2022	2022 Verpfl.-Erm.	2021		2020	Gesamt- ausgabebedarf	bisher bereitgestellt	Amt	DVM
1	2	3 EUR	4 EUR	5 EUR	6 EUR	7 EUR	8 EUR	9		
	<b>Einnahmen</b>									
	Einnahmen	0		0	0,00					
	<b>Ausgaben</b>									
.94000	Hochbaumaßnahmen	0	0	0	0,00	0	0	0	000	
	Ausgaben	0	0	0	0,00	0	0			
	<b>UAB 8813 Zu-/Überschuss</b>	<b>0</b>		<b>0</b>	<b>0,00</b>					

**B. Vermögenshaushalt - Einzelpläne**

Gemeinde **1 Markt Kirchseeon**  
 Einzelplan **8 Wirtschaftliche Unternehmen, Allgemeines Grundvermögen**  
 Abschnitt **88 Allgemeines Grundvermögen**  
 U-Abschnitt **8814 gemietete Gewerberäume Münchner Str. 8**

Haushaltsstelle		Haushaltsansatz			Ergebnis der Jahresrechnung	Investitionen und Invest.-Förderungsmaßnahmen		Erläuterungen		
Nr.	Bezeichnung	2022	2022 Verpfl.-Erm.	2021		2020	Gesamt- ausgabebedarf	bisher bereitgestellt	Amt	DVM
1	2	3 EUR	4 EUR	5 EUR	6 EUR	7 EUR	8 EUR	9		
	<b>Einnahmen</b>									
	Einnahmen	0		0	0,00					
	<b>Ausgaben</b>									
.93500	Erwerb von beweglichen Sachen des Anlagevermögens	2.500	0	2.500	0,00	0	0	0	000	
	- Tische klappbar 2.500 €									
	Ausgaben	2.500	0	2.500	0,00	0	0			
	UAB 8814 Zu-/Überschuss	-2.500		-2.500	0,00					
	Einnahmen	9.000.000		10.500.000	0,00					
	Ausgaben	2.057.500	0	1.867.500	-1.484.257,00	0	0			
	AB 88 Zu-/Überschuss	6.942.500		8.632.500	1.484.257,00					

**B. Vermögenshaushalt - Einzelpläne**

Gemeinde **1 Markt Kirchseeon**  
 Einzelplan **8 Wirtschaftliche Unternehmen, Allgemeines Grundvermögen**  
 Abschnitt **89 Allgemeines Sondervermögen**  
 U-Abschnitt **8900 Allgemeines Sondervermögen**

Haushaltsstelle		Haushaltsansatz			Ergebnis der Jahresrechnung	Investitionen und Invest.- Förderungsmaßnahmen		Erläuterungen		
Nr.	Bezeichnung	2022	2022 Verpfl.-Erm.	2021		2020	Gesamt- ausgabebedarf	bisher bereitgestellt	Amt	DVM
1	2	EUR	EUR	EUR	EUR	EUR	EUR	9		
	<b>Einnahmen</b>									
.36100	Zuweisungen vom Land für Investitionen und Investitionsförderungsmaßnahmen	0		0	0,00			000		
	<b>Einnahmen</b>	<b>0</b>		<b>0</b>	<b>0,00</b>					
	<b>Ausgaben</b>									
.93500	Erwerb von beweglichen Sachen des Anlagevermögens	0	0	0	0,00	0		0	000	
.98800	Zuweisungen für Investitionen an übrige Bereiche (Kirchen, Vereine usw.)	0	0	0	89.384,44	0		0	000	
	<b>Ausgaben</b>	<b>0</b>	<b>0</b>	<b>0</b>	<b>89.384,44</b>	<b>0</b>		<b>0</b>		
	<b>UAB 8900 Zu-/Überschuss</b>	<b>0</b>		<b>0</b>	<b>-89.384,44</b>					
	<b>Einnahmen</b>	<b>0</b>		<b>0</b>	<b>0,00</b>					
	<b>Ausgaben</b>	<b>0</b>	<b>0</b>	<b>0</b>	<b>89.384,44</b>	<b>0</b>		<b>0</b>		
	<b>AB 89 Zu-/Überschuss</b>	<b>0</b>		<b>0</b>	<b>-89.384,44</b>					
	<b>Einnahmen</b>	<b>9.008.000</b>		<b>10.508.000</b>	<b>7.168,41</b>					
	<b>Ausgaben</b>	<b>2.222.500</b>	<b>0</b>	<b>1.882.500</b>	<b>-1.194.872,56</b>	<b>0</b>		<b>0</b>		
	<b>EP 8 Zu-/Überschuss</b>	<b>6.785.500</b>		<b>8.625.500</b>	<b>1.202.040,97</b>					

**B. Vermögenshaushalt - Einzelpläne**

Gemeinde **1 Markt Kirchseeon**  
 Einzelplan **9 Allgemeine Finanzwirtschaft**  
 Abschnitt **90 Steuern, allgemeine Zuweisungen und allgemeine Umlagen**  
 U-Abschnitt **9000 Steuern, allgemeine Zuweisungen und allgemeine Umlagen**

Haushaltsstelle		Haushaltsansatz			Ergebnis der Jahresrechnung	Investitionen und Invest- Förderungsmaßnahmen		Erläuterungen		
Nr.	Bezeichnung	2022	2022 Verpfl.-Erm.	2021		2020	Gesamt- ausgabebedarf	bisher bereitgestellt	Amt	DVM
1	2	3 EUR	4 EUR	5 EUR	6 EUR	7 EUR	8 EUR	9		
	<b>Einnahmen</b>									
.36100	Investitionspauschale	180.000		180.000	177.326,00					000
	<b>Einnahmen</b>	<b>180.000</b>		<b>180.000</b>	<b>177.326,00</b>					
	<b>Ausgaben</b>									
	<b>Ausgaben</b>	<b>0</b>	<b>0</b>	<b>0</b>	<b>0,00</b>	<b>0</b>	<b>0</b>			
	<b>UAB 9000 Zu-/Überschuss</b>	<b>180.000</b>		<b>180.000</b>	<b>177.326,00</b>					
	<b>Einnahmen</b>	<b>180.000</b>		<b>180.000</b>	<b>177.326,00</b>					
	<b>Ausgaben</b>	<b>0</b>	<b>0</b>	<b>0</b>	<b>0,00</b>	<b>0</b>	<b>0</b>			
	<b>AB 90 Zu-/Überschuss</b>	<b>180.000</b>		<b>180.000</b>	<b>177.326,00</b>					

**B. Vermögenshaushalt - Einzelpläne**

Gemeinde **1 Markt Kirchseeon**  
 Einzelplan **9 Allgemeine Finanzwirtschaft**  
 Abschnitt **91 Sonstige allgemeine Finanzwirtschaft**  
 U-Abschnitt **9100 Sonstige allgemeine Finanzwirtschaft**

Haushaltsstelle		Haushaltsansatz			Ergebnis der Jahresrechnung	Investitionen und Invest.-Förderungsmaßnahmen		Erläuterungen		
Nr.	Bezeichnung	2022	Verpfl.-Erm. 2022	2021		2020	Gesamt- ausgabebedarf	bisher bereitgestellt	Amt	DVM
1	2	EUR	EUR	EUR	EUR	EUR	EUR	9		
	<b>Einnahmen</b>									
.30000	Zuführung vom Verwaltungshaushalt	391.360		101.850	2.251.369,94					000
.31000	Entnahmen aus der Rücklage - Allgemeine Rücklage	0		810.440	903.730,00					000
.37660	Einn.aus Krediten v.sonst.öffentl.Son- derrechnungen f. unrentierl. Schulden	0		0	0,00					000
.37680	Einn.aus Krediten v.sonst.öffentl.Son- derrechnungen f. rentierliche Schulden	0		0	0,00					000
.37760	Einn. aus Krediten v. Kreditinstituten f. unrentierl. Schulden	0		-8.000.000	8.000.000,00					
.37780	Einn.aus Krediten von Kreditinstituten für rentierliche Schulden <i>(= für Erwerb der Anteile am EBERwerk)</i>	0		0	0,00					000
	<b>Einnahmen</b>	<b>391.360</b>		<b>-7.087.710</b>	<b>11.155.099,94</b>					
	<b>Ausgaben</b>									
.90000	Zuführung zum Verwaltungshaushalt	0	0	0	0,00	0		0		000
.91000	Zuführungen an Rücklagen - Allgemeine Rücklage	3.275.290	0	0	2.270.428,76	0		0		000
.97760	Tilgung v. Krediten von Kredit- instituten f. unrentierl. Schulden	316.000	0	313.500	338.214,78	0		0		000
.97770	Außerordentl.Tilgung v.Krediten von Kreditinstituten f.unrent.Schulden	0	0	278.000	8.000.000,00	0		0		000
.97780	Tilgung v. Krediten von Kredit- instituten f. rentierl. Schulden	44.100	0	44.100	48.951,00	0		0		000
.97790	Außerordentl.Tilgung v.Krediten von Kreditinstituten f.rentierl. Schulden	0	0	0	30.703,00	0		0		000
	<b>Ausgaben</b>	<b>3.635.390</b>	<b>0</b>	<b>635.600</b>	<b>10.688.297,54</b>	<b>0</b>		<b>0</b>		<b>0</b>
	<b>UAB 9100 Zu-/Überschuss</b>	<b>-3.244.030</b>		<b>-7.723.310</b>	<b>466.802,40</b>					
	<b>Einnahmen</b>	<b>391.360</b>		<b>-7.087.710</b>	<b>11.155.099,94</b>					
	<b>Ausgaben</b>	<b>3.635.390</b>	<b>0</b>	<b>635.600</b>	<b>10.688.297,54</b>	<b>0</b>		<b>0</b>		<b>0</b>
	<b>AB 91 Zu-/Überschuss</b>	<b>-3.244.030</b>		<b>-7.723.310</b>	<b>466.802,40</b>					

**B. Vermögenshaushalt - Einzelpläne**

Gemeinde **1 Markt Kirchseeon**  
 Einzelplan **9 Allgemeine Finanzwirtschaft**  
 Abschnitt **92 Abwicklung der Vorjahre**  
 U-Abschnitt **9200 Abwicklung der Vorjahre**

Haushaltsstelle		Haushaltsansatz			Ergebnis der Jahresrechnung	Investitionen und Invest.-Förderungsmaßnahmen		Erläuterungen		
Nr.	Bezeichnung	2022	2022 Verpfl.-Erm.	2021		2020	Gesamt- ausgabebedarf	bisher bereitgestellt	Amt	DVM
1	2	EUR	EUR	EUR	EUR	EUR	EUR	9		
	<b>Einnahmen</b>									
.39200	Sollfehlbetrag	0		0	0,00				000	
.39500	Übertragungs- und Abschlußbuchungen(ab- schl.techn.Vorgänge: Ist-Übersch.d.VMH)	0		0	0,00				000	
	<b>Einnahmen</b>	<b>0</b>		<b>0</b>	<b>0,00</b>					
	<b>Ausgaben</b>									
.99200	Sollüberschuß	0	0	0	0,00	0	0	0	000	
.99500	Übertragungs- und Abschlußbuchungen(ab- schl.techn.Vorgänge: Istfehlbetr.d.VMH)	0	0	0	0,00	0	0	0	000	
	<b>Ausgaben</b>	<b>0</b>	<b>0</b>	<b>0</b>	<b>0,00</b>	<b>0</b>	<b>0</b>	<b>0</b>		
	<b>UAB 9200 Zu-/Überschuss</b>	<b>0</b>		<b>0</b>	<b>0,00</b>					
	<b>Einnahmen</b>	<b>0</b>		<b>0</b>	<b>0,00</b>					
	<b>Ausgaben</b>	<b>0</b>	<b>0</b>	<b>0</b>	<b>0,00</b>	<b>0</b>	<b>0</b>	<b>0</b>		
	<b>AB 92 Zu-/Überschuss</b>	<b>0</b>		<b>0</b>	<b>0,00</b>					
	<b>Einnahmen</b>	<b>571.360</b>		<b>-6.907.710</b>	<b>11.332.425,94</b>					
	<b>Ausgaben</b>	<b>3.635.390</b>	<b>0</b>	<b>635.600</b>	<b>10.688.297,54</b>	<b>0</b>	<b>0</b>	<b>0</b>		
	<b>EP 9 Zu-/Überschuss</b>	<b>-3.064.030</b>		<b>-7.543.310</b>	<b>644.128,40</b>					

\*\*\* Ende der Liste "B. Vermögenshaushalt - Einzelpläne" \*\*\*



# Deckungsvermerke

## Deckungsvermerke im Haushalt 2022 gem. § 18 KommHV

Im Haushaltsplan des Marktes Kirchseeon für das Haushaltsjahr 2022 werden gemäß § 18 KommHV folgende Deckungsvermerke angebracht:

### 1. Die nachstehenden Gruppierungsziffern sind in sich deckungsfähig mit den jeweils gleichen Gruppierungsziffern anderer Verwaltungszweige:

Gruppierungsziffer 41000	- Dienstbezüge und dgl. an Beamte
Gruppierungsziffer 41100	- Versorgungsrücklage aus Dienstbezügen
Gruppierungsziffer 41400	- Dienstbezüge und dgl. für die Tarifl. Beschäftigten
Gruppierungsziffer 41600	- Beschäftigungsentgelte u.dgl.f.nebenberufl.Tätige
Gruppierungsziffer 42100	- Versorgungsrücklage aus Versorgungsleistungen
Gruppierungsziffer 43000	- Beiträge zum Versorgungsverband für Beamte
Gruppierungsziffer 43400	- Zusatzversorg.beiträge für die Tarifl. Beschäftigten
Gruppierungsziffer 44400	- Sozialvers.beiträge für die Tariflich Beschäftigten
Gruppierungsziffer 44800	- Sozialvers.beiträge für Sonstige (Aushilfen etc.)
Gruppierungsziffer 45000	- Beihilfen, Unterstützungen und dgl.
Gruppierungsziffer 46020	- Sonstige Personalnebenausgaben

### 2. Die nachstehenden Gruppierungsziffern sind gegenseitig deckungsfähig:

Im Gesamtverwaltungshaushalt

Gruppierungsziffer 54000	- Bewirtschaftungskosten, Steuern, Heizung, Reinigung, Strom, Gas usw.
Gruppierungsziffer 57000 – 63000	- Weitere Verwaltungs- und Betriebsausgaben
Gruppierungsziffer 64000	- Versicherungen
Gruppierungsziffer 65000	- Bürobedarf
Gruppierungsziffer 65100	- Fachbücher, Zeitschriften, Gesetze
Gruppierungsziffer 65200	- Post- und Fernmeldegebühren, Wartungsgebühren
Gruppierungsziffer 70040	- Betriebskostenzuschüsse für Kindertageseinrichtungen

## Übertragbarkeit von Ausgaben des Verwaltungshaushaltes im Haushalt 2022

Im Haushaltsplan des Marktes Kirchseeon für das Haushaltsjahr 2022 werden gemäß § 19 Abs. 1 KommHV grundsätzlich alle Haushaltsstellen des Verwaltungshaushaltes für übertragbar erklärt, wo noch Haushaltsmittel für bereits begonnene Maßnahmen im neuen Haushaltsjahr benötigt werden.

**Stellenplan**  
**für Beamte**  
**und Beschäftigte**  
**über das Haushaltsjahr**  
**2022**

**Markt Kirchseeon** <sup>1)</sup>**I. Stellenplan 2022**

## 1. Beamte

Wahlbeamte und sonstige Beamte (Amtsbezeichnungen <sup>2)</sup> )	Besoldungs- gruppe	Zahl der Stellen <sup>5)</sup>			Zahl der Stellen 2021 <sup>6)</sup>	Zahl der tatsächlich besetzten Stellen am 30. Juni 2021 <sup>6)</sup>	Erläuterungen
		insgesamt	darunter				
			mit Amtszulage <sup>3)</sup>	bei Stellenober- grenzen nicht berücksichtigt <sup>4)</sup>			
1	2	3	4	5	6	7	8
Wahlbeamte	B 2	1,00			1,00	<b>1,00</b>	
	A 16						
sonstige Beamte	A 16						
	A 15						
	A 14						
	A 13 <sup>9)</sup>						
	A 13 <sup>9)</sup>						
	A 12						
	A 11						
	A 10						
	A 9 <sup>9)</sup>	0,75			0,75	<b>0,75</b>	
	A 9 <sup>9)</sup>						
	A 8	0,58			0,50	<b>0,50</b>	
	A 7						
	A 6 <sup>9)</sup>						
<b>Insgesamt</b>		2,33	0,00	0,00	2,25	2,25	

2022

Entgeltgruppe/ Sondervergütung	Zahl der Stellen 2022 <sup>5)</sup>	Zahl der Stellen 2021 <sup>6)</sup>	Zahl der tatsächlich besetzten Stellen am 30. Juni 2021 <sup>6)</sup>	Erläuterungen
1	2	3	4	5
15				
14				
13	1,00	1,00	<b>1,00</b>	
12	3,00	2,00	<b>2,00</b>	
11	2,00	3,00	<b>2,00</b>	
10	3,46	3,82	<b>2,62</b>	
9c	2,00	3,00	<b>2,00</b>	
9b	4,82	6,46	<b>5,46</b>	
9a	5,41	4,41	<b>5,41</b>	
8	3,51	1,51	<b>1,00</b>	
7	7,46	6,54	<b>6,41</b>	
6	3,00	12,78	<b>1,51</b>	
5 <sup>8)</sup>	19,40	5,62	<b>16,40</b>	
4				
3				
2	6,69	3,69	<b>3,69</b>	
1	0,59	0,59	<b>0,59</b>	
<b>Insgesamt</b>	<b>62,34</b>	<b>54,42</b>	<b>50,09</b>	

3. Arbeitnehmer, Eigenbetrieb, Wasserwerk

2022

<b>Entgeltgruppe/ Sondervergütung</b>	<b>Zahl der Stellen 2022 <sup>5)</sup></b>	<b>Zahl der Stellen 2021 <sup>6)</sup></b>	<b>Zahl der tatsächlich besetzten Stellen am 30. Juni 2021 <sup>6)</sup></b>	<b>Erläuterungen</b>
<b>1</b>	<b>2</b>	<b>3</b>	<b>4</b>	<b>5</b>
8	2,00	1,00	1,00	
6	1,00	1,00	1,00	
<b>Insgesamt</b>	3,00	2,00	2,00	

4. Arbeitnehmer im Sozial- oder Erziehungsdienst

2022

<b>Entgeltgruppe/ Sondervergütung</b>	<b>Zahl der Stellen 2022 <sup>5)</sup></b>	<b>Zahl der Stellen 2021 <sup>6)</sup></b>	<b>Zahl der tatsächlich besetzten Stellen am 30. Juni 2021 <sup>6)</sup></b>	<b>Erläuterungen</b>
<b>1</b>	<b>2</b>	<b>3</b>	<b>4</b>	<b>5</b>
S 18	1,00	1,00	1,00	
S 17				
S 16				
S 15				
S 14				
S 13				
S 12				
S11 b	2,25	2,50	2,00	
S 11				
S 10				
S 9				
S 8				
S 7				
S 6				
S 5				
S 4				
S 3				
<b>Insgesamt</b>	<b>3,25</b>	<b>3,50</b>	<b>3,00</b>	

## II. Ergänzende nachrichtliche Angaben

Teilhaushalte (Doppik)/Abschnitte bzw. Unterabschnitte (Kameralistik)

2022

Teilhaushalt (Doppik)/ Abschnitt bzw. Unterabschnitt (Kameralistik)	Hauptproduktbereich Produktbereich Produkt Produktgruppe <sup>1)</sup>	Beamte <sup>7)</sup>									
		Wahl- beamte	Einteilung der Kopfspalten nach den Besoldungsgruppen								
1	2	3	4	5	6	7	8	9	10	11	12
		B 2	A 16	A 15	A 14	A 13	A 12	A 11	A 10	A 9	A 8
0000 1100	Gemeindeorgane Bürgerbüro	1,00									0,75 0,58
<b>Insgesamt</b>	<b>2,33</b>	1,00	0,00	0,00	0,00	0,00	0,00	0,00	0,00	0,75	0,58
Erläuterungen:											



2022

Stand: 11.01.2022

	S 18	S 11b	13	12	11	10	9c	9b	9a	8	7	6	5	2	1	
0000 Gemeindeorgane																
0200 Hauptverwaltung				1,00	1,00		2,00		1,00		2,05		2,00			
0202 Soziales, Kinder, Senioren (SKS)	1,00	2,25							1,00			2,00				
0300 Finanzverwaltung				1,00	1,00			1,95	1,00	1,51	1,00					
0600 Einrichtung f.d.ges.Verw.														1,20		
1100 Ordnungsamt/Bürgerbüro											2,59	1,00				
1102 Klimamanager/in						0,82										
1300 Brandschutz										1,00						
2150 Komb.Grund- und Mittelschulen													2,00	4,21		
3520 Bücherei								0,87			0,56		0,08			
5700 Hallenbad								1,00					2,77	0,77		
6000 Bauverwaltung			1,00	1,00		2,64		1,00	1,77	1,00			0,77			
6300 Gem.Straßen u.a. Unterabschnitte									1,00		1,26		11,78	0,51		
7200 Abfallbeseitigung/Wertstoffhof															0,59	
8150 Wasserwerk										2,00		1,00				
<b>Insgesamt</b>	<b>68,95</b>	1,00	2,25	1,00	3,00	2,00	3,46	2,00	4,82	5,77	5,51	7,46	4,00	19,40	6,69	0,59
<b>Erläuterungen:</b>																

# **Anlagen**

## **zum Haushaltsplan**

1. Übersicht über die aus Verpflichtungsermächtigungen voraussichtlich fällig werdenden Ausgaben
2. Übersicht über den voraussichtlichen Stand der Schulden
3. Übersicht über den voraussichtlichen Stand der Rücklagen
4. Finanzplan
5. Investitionsprogramm

### III. Übersicht über die Bediensteten in Ausbildung

2022

Bezeichnung	Art der Vergütung	vorgesehen für 2022 <sup>5)</sup>	beschäftigt 30. Juni 2021 <sup>6)</sup>	Erläuterungen
1	2	3	4	5
Anwärter	Anwärterbezüge			
Auszubildende	Ausbildungsvergütung	3,00	<b>3,00</b>	
<b>Insgesamt</b>		3,00	3,00	

- 1) Die Stellen bei Unternehmen, auf die die Vorschriften der EBV über Wirtschaftsführung und Rechnungswesen angewendet werden, die Stellen bei Krankenhäusern und Pflegeeinrichtungen mit kaufmännischem Rechnungswesen und die Stellen, die nach § 44k SGB II der **gemeinsamen Einrichtung** zur Bewirtschaftung zugewiesen sind, sind jeweils in besonderen Abschnitten auszuweisen.
- 2) Die Angabe der Amtsbezeichnungen wird freigestellt.
- 3) Zahl der Stellen, die mit einer Amtszulage nach Anlage 4 zum BayBesG ausgestattet sind.
- 4) Zahl der Stellen, die nach Art. 26 Abs. 2 oder 3 BayBesG bei der Stellenobergrenzenberechnung unberücksichtigt bleiben.
- 5) Einzusetzen ist das Haushaltsjahr.
- 6) Einzusetzen ist das Vorjahr.
- 7) In den Laufbahnspalten sind die entsprechenden Besoldungsgruppen nach Bedarf anzugeben.
- 8) Arbeitnehmerstellen der Entgeltgruppen 1 bis 5 können in einer Summe ausgewiesen werden.
- 9) Da es für die Stellenbewirtschaftung hilfreich sein kann, in den BesGr A 6, A 9 und A 13 zwischen Einstiegsämtern und Beförderungsämtern zu unterscheiden, können diese getrennt ausgewiesen werden.
- 10) Teil II Nr. 1 ist bei Haushaltsführung nach den Grundsätzen der doppelten kommunalen Buchführung nach Teilhaushalten, bei Haushaltsführung nach den Grundsätzen der Kameralistik nach Abschnitten und Unterabschnitten zu gliedern.

# **Übersicht über die aus Verpflichtungsermächtigungen voraussichtlich fällig werdenden Ausgaben**

## **Haushaltsplan 2022**

- in EUR -

## Übersicht über die aus Verpflichtungsermächtigungen voraussichtlich fällig werdenden Ausgaben

Verpflichtungs- ermächtigungen im Haushaltsplan des Jahres:	Voraussichtlich fällige Ausgaben - in EUR -				
	2023	2024	2025	2026	2027
1	2	3	4	5	6
2022	0	0	0	0	0
<b>Summe</b>	<b>0</b>	<b>0</b>	<b>0</b>	<b>0</b>	<b>0</b>
<b>Nachrichtlich im Finanzplan vorgesehene Kreditaufnahmen</b>	<b>3.000.000</b>	<b>4.000.000</b>	<b>3.000.000</b>		

\*\*\* Ende der Liste "Übersicht über die aus Verpflichtungsermächtigungen voraussichtlich fällig werdenden Ausgaben" \*\*\*

# Übersicht

## über den voraussichtlichen Stand der Schulden in 1.000 Euro

Art 2)	Stand zu Beginn des Vorjahres	Stand zu Beginn des HH-Jahres 5)				Zugang	Voraussichtlicher Abgang	Stand nach Ablauf des HH-Jahres
		Mit Restlaufzeit von 3)			Gesamt-betrag			
		bis zu 1 Jahr	1 bis 5 Jahren	mehr als 5 Jahren				
1. <b>Schulden aus Krediten</b> von/vom								
1.1 Bund, LAF, ERP-Sondervermögen					0		0	
1.2 Land					0		0	
1.3 Gemeinden und Gemeindeverbänden					0		0	
1.4 Zweckverbänden und dgl.					0		0	
1.5 sonstigen öffentlichen Bereich					0		0	
1.6 Kreditmarkt einschließlich Anleihen (Bereiche 5 bis 8, siehe Nr. 1.1 AllgZVKommGrPI) 4)	6.146	3	95	5.412	5.510	0	359	5.151
<b>Summe 1:</b>	<b>6.146</b>	<b>3</b>	<b>95</b>	<b>5.412</b>	<b>5.510</b>	<b>0</b>	<b>359</b>	<b>5.151</b>
davon entfallen auf Maßnahmen, die überwiegend aus Entgelten Dritter finanziert werden (Anlage 4 zu § 5 KommHV - Kameralistik - AllgZVKommGrPI-Nr. 3.3) (= <i>rentierliche Schulden</i> )	584	3	16	520	539	0	44	495
2. Innere Darlehen aus Sonderrücklagen								
3. Äußere Kassenkredite 5)						---	---	---

Art	Zahlungen im Vorjahr		Voraussichtl. Zahlungen im Haushaltsjahr		Stand der Verpflichtungen zu Beginn des Haushaltsjahres	Voraussichtlicher Zugang	Voraussichtlicher Abgang	Stand der Verpflichtungen nach Ablauf des Haushaltsjahres
	Gesamt-betrag	Investiver Anteil	Gesamt-betrag	Investiver Anteil				
4. Kreditähnliche Verpflichtungen: Sicherheiten, sonstige Haftungsverhältnisse								
4.1 Belastungen aus Rechtsgeschäften, die Kreditaufnahmen wirtschaftlich gleichkommen (Art.72 Abs.1 GO) 6),7)								
4.1.1 Hypotheken-, Grund- und Rentenschulden								
4.1.2 Restkaufgelder im Zusammenhang mit Grundstücksgeschäften								
4.1.3 Leasinggeschäfte								
4.1.4 Leibrentenverträge								
4.1.5 Schuldübernahmen								
4.1.6 Verträge über die Durchführung städtebaulicher Maßnahmen								
4.1.7 Verpflichtung zur Gewährung von Schuldendiensthilfen an Dritte								
4.1.8 Sonstige Kreditaufnahmen gleichkommende Vorgänge	163	0	210	0	0	0	0	0
4.2 Verpflichtungen nach Art. 72 Abs. 2 GO und sonstige Verpflichtungen, die zu einer Inanspruchnahme der Kommune führen können 6), 7), 8)								
4.2.1 Bürgschaften								
4.2.2 Sonstige Verpflichtungen nach Art. 72 Abs. 2 GO								
4.2.3 Sonstige Verpflichtungen, die zu einer Inanspruchnahme der Kommune führen können 9)	0	0	0	0	1.342	1.800	302	2.840

**Erläuterungen:**

zu Nr. 4.1.8 = Leistungen aus Defizitausgleich von Kindertageseinrichtungen

zu Nr. 4.2.3 = Schulden des Eigenbetriebes Wasserwerk Kirchseeon sowie die Anteile am gKu VE München Ost

**Wasserwerk Kirchseeon** 1)

Art	Stand zu Beginn des Vorjahres	Stand zu Beginn des Haushaltsjahres	Zugang	Voraussichtlicher Abgang	Stand nach Ablauf des Haushaltsjahres
1. Schulden aus Krediten	878	723	750	166	1.307

Nachrichtlich:	Gemeinde		Wasserwerk		gesamt
A) Berechnung der Netto-Kreditaufn.: vorgesehene Aufnahme	0 €		750.000 €		750.000 €
./.. vorgesehene Tilgung	359.000 €		164.000 €		523.000 €
Netto-Kreditaufnahmen	-359.000 €		586.000 €		227.000 €
B) Schuldendienst/-stand je Einwohner:					
Schuldenstand je Einwohner zum 31.12.2021 (Vorjahr)	519 €		68 €		587 €
Schuldendienst je Einwohner im HH-Jahr 2021 (Vorjahr)	31 €		17 €		48 €

Bevölkerungsstand zum 30.06.2021

10622

- 1) Unzutreffendes bitte streichen.
- 2) Die Angaben zu Nrn. 1 (mit Gesamtbetrag ohne Untergliederung nach Laufzeiten), 3 und 4 sind für kommunale Unternehmen, auf die die Vorschriften der EBV über Wirtschaftsführung und Rechnungswesen angewendet werden, für sonstige kommunale Unternehmen, für Krankenhäuser und Pflegeeinrichtungen mit kaufmännischem Rechnungswesen in besonderen Abschnitten darzustellen.
- 3) Die Restlaufzeiten berechnen sich jeweils ab dem 1. Januar des Planungsjahres. Endfällige Darlehen sind gesondert zu kennzeichnen. KfW-Kredite sowie Kredite von Landesbanken und Sparkassen sind unter Nr. 1.6 auszuweisen.
- 4) Der Betrag ist jeweils nach Art (Bereiche 5 bis 8, siehe Nr. 1.1 AllgZVKommGrPI) und Umfang zu erläutern. Die jeweils geltende Bereichsabgrenzung ist zu beachten.
- 5) Anzugeben ist der Betrag nach Maßgabe der Schuldenstatistik.
- 6) Anzugeben (ggf. in einer eigenen Zusammenstellung) mit Art und Betrag sind alle Geschäfte gemäß Art. 72 GO, Art. 66 LKrO, Art. 64 BezO, auch wenn sie nach der Verordnung über die Genehmigungsfreiheit von Rechtsgeschäften des kommunalen Kreditwesens von der Genehmigung freigestellt sind. Genehmigungsfreie Geschäfte können der Art nach zusammengefasst dargestellt werden.
- 7) Unter Nr. 4.1 und ggf. auch unter Nr. 4.2 sind jeweils (auch wenn im Vorjahr bzw. im Haushaltsjahr keine Zahlungen angefallen sind bzw. anfallen) auch die Projektkosten (insbesondere auch von PPP-Modellen) nach dem Wirtschaftlichkeitsvergleich (§ 10 KommHV-Kameralistik) anzugeben (vgl. dazu auch Nr. 6 der IMBek vom 6. Februar 2007, AllIMBI S. 187) und zwar der Gesamtbetrag und der investive Anteil. Soweit die Kommune voraussichtlich nicht oder nicht in voller Höhe in Anspruch genommen wird (z. B. aus Geschäftsbesorgungsverträgen) kann zusätzlich der Betrag nach Maßgabe der im Rahmen des Wirtschaftlichkeitsvergleichs erforderlichen Risikoabschätzung angegeben werden. Zur Risikoabschätzung vgl. Nr. 6 der IMBek vom 6. Februar 2007 (AllIMBI S. 187); bei ÖPP-Modellen vgl. PPP-Leitfaden Teil 2 S. 9 im Internet unter <http://www.innenministerium.bayern.de/imperia/md/content/stmi/bauen/themen/ppp/leitfaden teil2 pdf>
- 8) Bürgschaften für Förderungen können zusammengefasst dargestellt werden. Die Risikoeinschätzung ist zu erläutern.
- 9) Unter Nr. 4.2.3 sind mit Art und Betrag insbesondere Verpflichtungen aus Verlustabdeckung von Sondervermögen, verbundenen Unternehmen und Beteiligungen anzugeben.

# Übersicht

## über den voraussichtlichen Stand der Rücklagen in 1.000 Euro

Art	Stand zu Beginn des Vorjahres	Voraussichtlicher			
		Stand zu Beginn des HH-Jahres	Zugang	Abgang	Stand nach Ablauf des HH-Jahres
1. Allgemeine Rücklage <span style="float: right;">Summe 1 :</span>	3.362	2.551	3.275	0	5.826
2. Sonderrücklagen					
2.1 Regenwasserkanalnetz Gebiet D	27	29	0	29	0
2.2 Abfallbeseitigung	0	0	0	0	0
2.3					
2.9 <span style="float: right;">Summe 2 :</span>	27	29	0	29	0
<b>Gesamtrücklagen (Summe 1 und 2):</b>	<b>3.389</b>	<b>2.580</b>	<b>3.275</b>	<b>29</b>	<b>5.826</b>

**Nachrichtlich:** (Berechnung auf Grund der Haushaltsansätze in den 3 dem Haushaltsjahr vorangehenden Jahren.)  
Berechnung des Mindestbetrages der Allgemeinen Rücklage (§ 20 Abs. 2 KommHV)

		<u>Euro ( € )</u>
Ausgaben des Verwaltungshaushaltes der letzten 3 Jahre nach den Haushaltsansätzen	2019	19.981.720
	2020	19.849.580
	2021	20.385.360
	Gesamt:	<u>60.216.660</u>
	Durchschnitt der letzten 3 Jahre:	20.072.220
	Hiervon 1 v. H.:	<b>200.722</b>



# **Kommunale Finanzplanung**

## **1. Einnahmen und Ausgaben nach Arten**

**2021 - 2025**

- 1000 EUR -

## Einnahmen und Ausgaben nach Arten

lfd. Nr.	Gruppierungs-Nr.	Einnahme- bzw. Ausgabeart	lfd. Haushaltsjahr 2021	Planjahr 2022	1.	2.	3.
					Folgejahr		
					2023	2024	2025
1	2	3	4	5	6	7	8
- 1000 EUR -							
<b>Einnahmen des Verwaltungshaushalts</b>							
=====							
<b>Steuern, allgemeine Zuweisungen und Umlagen</b>							
01	000,001	Grundsteuern A und B	1.252	1.252	1.264	1.276	1.289
02	003,004	Gewerbsteuer (brutto)	1.750	2.500	2.600	2.700	2.800
03	010	Gemeindeanteile an Gemeinschaftssteuern	7.547	7.860	8.253	8.666	9.099
04	012	Umsatzsteuer	370	325	333	342	350
05	02,03	Andere Steuern und steuerähnliche Einnahmen	26	26	27	27	28
<b>06</b>	<b>00-03</b>	<b>Steuern zusammen</b>	<b>10.945</b>	<b>11.963</b>	<b>12.477</b>	<b>13.011</b>	<b>13.566</b>
-----							
07	04-06, und 08	Allgemeine Zuweisungen	3.459	3.883	3.616	3.386	3.157
08	07	Allgemeine Umlagen	0	0	0	0	0
09	09	Ausgleichsleistungen	0	0	0	0	0
<b>09</b>	<b>0</b>	<b>Steuern, Allgemeine Zuweisungen und Umlagen zusammen (Hauptgruppe 0)</b>	<b>14.404</b>	<b>15.846</b>	<b>16.093</b>	<b>16.397</b>	<b>16.723</b>
-----							
<b>Einnahmen aus Verwaltung und Betrieb</b>							
10	10,11,12	Gebühren und ähnliche Entgelte, zweckgebundene Abgaben	1.136	1.153	1.176	1.199	1.223
11	13,14,15	Einnahmen aus Verkauf, Mieten, Pachten, sonstige Verwaltungs- und Betriebseinnahmen	464	901	919	938	956
<b>16,17</b>		<b>Erstattungen von Ausgaben des Verwaltungshaushalts Zuweisungen und Zuschüsse für laufende Zwecke</b>					
12	160,170	vom Bund, ERP-Sondervermögen	37	18	18	18	19
13	161,171	vom Land	2.408	2.285	2.331	2.377	2.425
14	162,163,172,173	von Gemeinden/Gv und Zweckverbänden	137	139	142	144	147
15	164-168,169, 174-178	von sonstigen Bereichen	727	697	711	725	739
19	19	Aufgabenbezogene Leistungsbeteiligung	0	0	0	0	0
<b>16</b>	<b>1</b>	<b>Einnahmen aus Verwaltung und Betrieb zusammen (Hauptgruppe 1)</b>	<b>4.909</b>	<b>5.193</b>	<b>5.297</b>	<b>5.401</b>	<b>5.509</b>
-----							
<b>Sonstige Finanzeinnahmen</b>							
17	20	Zinseinnahmen	4	4	4	4	4
18	23	Schuldendiensthilfen	0	0	0	0	0
19	21,22,24-27	Übrige Finanzeinnahmen	1.051	1.582	1.614	1.646	1.679
20	280	Zuführung vom Vermögenshaushalt (ohne Sonderrücklagen)	0	0	0	0	0

## Einnahmen und Ausgaben nach Arten

lfd. Nr.	Gruppierungs-Nr.	Einnahme- bzw. Ausgabeart	lfd. Haushaltsjahr 2021	Planjahr 2022	1.	2.	3.
					Folgejahr		
					2023	2024	2025
1	2	3	4	5	6	7	8
- 1000 EUR -							
	281	Zuführung vom Vermögenshaushalt (Sonderrücklagen für Abschreibungserlöse aus zuwendungsfinanziertem Vermögen)	0	0	0	0	0
	282	Zuführung vom Vermögenshaushalt (Sonderrücklagen für die Rekultivierung und Nachsorge von Abfallentsorgungsanlagen)	0	0	0	0	0
	283	Zuführung vom Vermögenshaushalt (Sonderrücklagen zum Ausgleich von Gebührenschwankungen)	20	30	0	0	0
	284	Zuführung vom Vermögenshaushalt (Sonderrücklagen für Abschreibungserlöse auf Wiederbeschaffungszeitwerte)	0	0	0	0	0
	285	Zuführung vom Vermögenshaushalt (sonstige Sonderrücklagen)	0	0	0	0	0
	286	Zuführung vom Vermögenshaushalt (sonstige Sonderrücklagen)	0	0	0	0	0
	287	Zuführung vom Vermögenshaushalt (sonstige Sonderrücklagen)	0	0	0	0	0
	288	Zuführung vom Vermögenshaushalt (sonstige Sonderrücklagen)	0	0	0	0	0
	289	Zuführung vom Vermögenshaushalt (sonstige Sonderrücklagen)	0	0	0	0	0
<b>20</b>	<b>2</b>	<b>Sonstige Finanzeinnahmen zusammen (Hauptgruppe 2)</b> -----	<b>1.075</b>	<b>1.616</b>	<b>1.618</b>	<b>1.650</b>	<b>1.683</b>
<b>21</b>	<b>0-2</b>	<b>Einnahmen des Verwaltungshaushalts zusammen (Hauptgruppe 0-2)</b> =====	<b>20.388</b>	<b>22.655</b>	<b>23.008</b>	<b>23.448</b>	<b>23.915</b>
		<b>Einnahmen des Vermögenshaushalts</b> =====					
<b>22</b>	<b>30</b>	<b>Zuführung vom Verwaltungshaushalt</b>					
	300	Zuführung vom Verwaltungshaushalt (ohne Sonderrücklagen)	102	391	771	751	733
	301	Zuführung vom Verwaltungshaushalt (Sonderrücklagen für Abschreibungserlöse aus zuwendungsfinanziertem Vermögen)	0	0	0	0	0
	302	Zuführung vom Verwaltungshaushalt (Sonderrücklagen für die Rekultivierung und Nachsorge von Abfallentsorgungsanlagen)	0	0	0	0	0
	303	Zuführung vom Verwaltungshaushalt (Sonderrücklagen zum Ausgleich von Gebührenschwankungen)	0	0	0	0	0

## Einnahmen und Ausgaben nach Arten

lfd. Nr.	Gruppierungs-Nr.	Einnahme- bzw. Ausgabeart	lfd. Haushaltsjahr 2021	Planjahr 2022	1.	2.	3.
					Folgejahr		
					2023	2024	2025
1	2	3	4	5	6	7	8
- 1000 EUR -							
	304	Zuführung vom Verwaltungshaushalt (Sonderrücklagen für Abschreibungserlöse auf Wiederbeschaffungszeitwerte)	0	0	0	0	0
	305	Zuführung vom Verwaltungshaushalt (sonstige Sonderrücklagen)	0	0	0	0	0
	306	Zuführung vom Verwaltungshaushalt (sonstige Sonderrücklagen)	0	0	0	0	0
	307	Zuführung vom Verwaltungshaushalt (sonstige Sonderrücklagen)	0	0	0	0	0
	308	Zuführung vom Verwaltungshaushalt (sonstige Sonderrücklagen)	0	0	0	0	0
	309	Zuführung vom Verwaltungshaushalt (sonstige Sonderrücklagen)	0	0	0	0	0
<b>23</b>	<b>31</b>	<b>Entnahmen aus Rücklagen</b>					
	310	Entnahmen aus Rücklagen (ohne Sonderrücklagen)	810	0	4.364	861	0
	311	Entnahmen aus Sonderrücklagen für Abschreibungserlöse auf zuwendungsfinanziertes Vermögen	0	0	0	0	0
	312	Entnahmen aus Sonderrücklagen für die Rekultivierung und Nachsorge von Abfallentsorgungsanlagen	0	0	0	0	0
	313	Entnahmen aus Sonderrücklagen zum Ausgleich von Gebührenschwankungen	20	30	0	0	0
	314	Entnahmen aus Sonderrücklagen für Abschreibungserlöse auf Wiederbeschaffungszeitwerte	0	0	0	0	0
	315	Entnahmen aus Sonderrücklagen für im Haushaltsjahr nicht verausgabte wiederkehrende Beiträge	0	0	0	0	0
	316	Entnahmen aus sonstigen Sonderrücklagen	0	0	0	0	0
	317	Entnahmen aus sonstigen Sonderrücklagen	0	0	0	0	0
	318	Entnahmen aus sonstigen Sonderrücklagen	0	0	0	0	0
	319	Entnahmen aus sonstigen Sonderrücklagen	0	0	0	0	0
24	32,33,34	Rückflüsse von Darlehen und von Kapitaleinlagen, Einnahmen aus der Veräußerung von Beteiligungen und von Sachen des Anlagevermögens	10.518	9.018	1.018	1.018	1.018
25	35	Beiträge und ähnliche Entgelte	2	2	0	0	0
	<b>36</b>	<b>Zuweisungen und Zuschüsse für Investitionen und Investitionsförderungsmaßnahmen</b>					
26	360	vom Bund, ERP-Sondervermögen	0	0	0	0	0

## Einnahmen und Ausgaben nach Arten

lfd. Nr.	Gruppierungs-Nr.	Einnahme- bzw. Ausgabeart	lfd. Haushaltsjahr 2021	Planjahr 2022	1.	2.	3.
					Folgejahr		
					2023	2024	2025
1	2	3	4	5	6	7	8
- 1000 EUR -							
27	361	vom Land	1.062	786	230	230	230
28	362,363	von Gemeinden/Gv und Zweckverbänden	0	0	0	0	0
29	364-368	von sonstigen Bereichen	0	0	0	0	0
<b>37</b>		<b>Einnahmen aus Krediten und inneren Darlehen</b>					
30	370	vom Bund, ERP-Sondervermögen	0	0	0	0	0
31	371	vom Land	0	0	0	0	0
32	372,373	von Gemeinden/Gv und Zweckverbänden	0	0	0	0	0
33	374,375,376, 377,378	von sonstigen öffentlichen Bereich und Kreditmarkt	-8.000	0	3.000	4.000	3.000
34	379	Innere Darlehen	0	0	0	0	0
<b>35</b>	<b>3</b>	<b>Einnahmen des Vermögenshaushalts zusammen (Hauptgruppe 3)</b> =====	<b>4.514</b>	<b>10.227</b>	<b>9.383</b>	<b>6.860</b>	<b>4.981</b>
<b>36</b>	<b>0-3</b>	<b>Summe der Einnahmen (Hauptgruppen 0-3)</b> =====	<b>24.902</b>	<b>32.882</b>	<b>32.391</b>	<b>30.308</b>	<b>28.896</b>

## Einnahmen und Ausgaben nach Arten

lfd. Nr.	Gruppierungs-Nr.	Einnahme- bzw. Ausgabeart	lfd. Haushaltsjahr 2021	Planjahr 2022	1.	2.	3.
					Folgejahr		
					2023	2024	2025
1	2	3	4	5	6	7	8
- 1000 EUR -							
<b>Ausgaben des Verwaltungshaushalts</b>							
=====							
37	40-47	<b>Personalausgaben (Hauptgruppe 4)</b>	<b>4.335</b>	<b>4.676</b>	<b>4.793</b>	<b>4.913</b>	<b>5.036</b>
-----							
<b>Sächlicher Verwaltungs- und Betriebsaufwand</b>							
38	50-66	Sächlicher Verwaltungs- und Betriebsaufwand (ohne Gruppen 67 und 68)	4.341	5.283	4.884	4.965	5.064
39	670-678	Erstattungen von Ausgaben des Verwaltungshaushalts	392	411	419	428	436
40	679	Innere Verrechnungen	564	546	557	568	579
41	68	Kalkulatorische Kosten	630	963	983	1.002	1.022
69	69	Aufgabenbezogene Leistungsbeteiligung	0	0	0	0	0
42	5/6	<b>Sächlicher Verwaltungs- und Betriebsaufwand zusammen (Hauptgruppe 5/6)</b>	<b>5.927</b>	<b>7.203</b>	<b>6.843</b>	<b>6.963</b>	<b>7.101</b>
-----							
<b>Zuweisungen und Zuschüsse (nicht für Investitionen)</b>							
43	70	Zuschüsse für laufende Zwecke an soziale oder ähnliche Einrichtungen	3.924	3.972	4.052	4.133	4.216
71,72		<b>Zuweisungen und sonst. Zuschüsse für lfd. Zwecke, Schuldendiensthilfen</b>					
44	710	an Bund, ERP-Sondervermögen	0	0	0	0	0
45	711	an Land	9	9	9	9	9
46	712,713,722,723	an Gemeinden/Gv, an Zweckverbände und dgl.	257	256	261	266	271
47	715,716,725,726	an kommunale und sonstige öffentliche Sonderrechnungen	0	0	0	0	0
48	714,717,718,724,727,728	an übrige Bereiche	24	24	25	25	26
49	73-78	Leistungen der Sozialhilfe u.ä.	3	23	24	24	24
79	79	Leistungen nach dem Asylbewerberleistungsgesetz	0	0	0	0	0
50	7	<b>Zuweisungen und Zuschüsse zusammen (Hauptgruppe 7)</b>	<b>4.217</b>	<b>4.284</b>	<b>4.371</b>	<b>4.457</b>	<b>4.546</b>
-----							
55		<b>Zuführung zum Vermögenshaushalt</b>					
51	80	Zinsausgaben	39	27	32	40	44
52	81	Gewerbesteuerumlage	180	230	230	230	230
53	82,83	Allgemeine Zuweisungen und Umlagen	5.525	5.750	5.865	5.982	6.102
54	84,85	Weitere Finanzausgaben, Deckungsreserve	61	92	102	113	123
55	860	Zuführung zum Vermögenshaushalt (ohne Sonderrücklagen)	102	391	771	751	733

## Einnahmen und Ausgaben nach Arten

lfd. Nr.	Gruppierungs-Nr.	Einnahme- bzw. Ausgabeart	lfd. Haushaltsjahr 2021	Planjahr 2022	1.	2.	3.
					Folgejahr		
					2023	2024	2025
1	2	3	4	5	6	7	8
- 1000 EUR -							
	861	Zuführungen zum Vermögenshaushalt (Sonderrücklagen für Abschreibungserlöse aus zuwendungsfinanziertem Vermögen)	0	0	0	0	0
	862	Zuführungen zum Vermögenshaushalt (Sonderrücklagen für die Rekultivierung und Nachsorge von Abfallentsorgungsanlagen)	0	0	0	0	0
	863	Zuführungen zum Vermögenshaushalt (Sonderrücklagen zum Ausgleich von Gebührenschwankungen)	0	0	0	0	0
	864	Zuführung zum Vermögenshaushalt (Sonderrücklagen für Abschreibungserlöse auf Wiederbeschaffungszeitwerte)	0	0	0	0	0
	865	Zuführung zum Vermögenshaushalt (sonstige Sonderrücklagen)	0	0	0	0	0
	866	Zuführung zum Vermögenshaushalt (sonstige Sonderrücklagen)	0	0	0	0	0
	867	Zuführung zum Vermögenshaushalt (sonstige Sonderrücklagen)	0	0	0	0	0
	868	Zuführung zum Vermögenshaushalt (sonstige Sonderrücklagen)	0	0	0	0	0
	869	Zuführung zum Vermögenshaushalt (sonstige Sonderrücklagen)	0	0	0	0	0
56	8	<b>Sonstige Finanzausgaben zusammen (Hauptgruppe 8)</b> -----	<b>5.907</b>	<b>6.490</b>	<b>7.000</b>	<b>7.116</b>	<b>7.232</b>
57	4-8	<b>Ausgaben des Verwaltungshaushalts zusammen (Hauptgruppen 4-8)</b> =====	<b>20.386</b>	<b>22.653</b>	<b>23.007</b>	<b>23.449</b>	<b>23.915</b>
		<b>Ausgaben des Vermögenshaushalts</b> =====					
	<b>92,98</b>	<b>Gewährung von Darlehen, Zuweisungen und Zuschüsse für Investitionen</b>					
58	980	an Bund	0	0	0	0	0
59	981	an Land	0	0	0	0	0
60	922,982,923,983	an Gemeinden/Gv, an Zweckverbände und dgl.	0	0	0	0	0
61	924-928,984-988	an übrige Bereiche	142	72	88	10	88
62	930,931	Erwerb Anlagevermögen (ohne Baumaßnahmen), Kapitaleinlagen, Wertpapiere	0	0	0	0	0
63	932	Erwerb von Grundstücken, grundstücksgleichen Rechten,	1.715	2.095	2.530	1.020	1.020

## Einnahmen und Ausgaben nach Arten

lfd. Nr.	Gruppierungs-Nr.	Einnahme- bzw. Ausgabeart	lfd. Haushaltsjahr 2021	Planjahr 2022	1.	2.	3.
					Folgejahr		
					2023	2024	2025
1	2	3	4	5	6	7	8
- 1000 EUR -							
		baulichen Anlagen					
64	935	Erwerb von beweglichen Sachen des Anlagevermögens	569	517	794	152	152
	936	Anteilsrechte	0	0	0	0	0
	937	Investmentzertifikate	0	0	0	0	0
	938	Kauf von Finanzderivaten	0	0	0	0	0
	939	sonstige Ausgaben	0	0	0	0	0
65	94,95,96	Baumaßnahmen	1.432	3.878	5.642	5.240	3.000
<b>66</b>	<b>92-96,98</b>	<b>Investitionen und Investitionsförderungsmaßnahmen Gesamt</b>	<b>3.858</b>	<b>6.562</b>	<b>9.054</b>	<b>6.422</b>	<b>4.260</b>
67	90	Zuführungen zum Verwaltungshaushalt	20	30	0	0	0
<b>68</b>	<b>91</b>	<b>Zuführungen an Rücklagen</b>					
	910	Zuführungen an Rücklagen (ohne Sonderrücklagen)	0	3.275	0	0	108
	911	Zuführungen an Sonderrücklagen für Abschreibungserlöse auf zuwendungsfinanziertes Vermögen	0	0	0	0	0
	912	Zuführungen an Sonderrücklagen für die Rekultivierung von Abfallentsorgungsanlagen	0	0	0	0	0
	913	Zuführungen an Sonderrücklagen zum Ausgleich von Gebührenschwankungen	0	0	0	0	0
	914	Zuführungen an Sonderrücklagen für Abschreibungserlöse auf Wiederbeschaffungszeitwerte	0	0	0	0	0
	915	Zuführungen an Sonderrücklagen für im Haushaltsjahr nicht verausgabte wiederkehrende Beiträge	0	0	0	0	0
	916	Zuführungen an sonstige Sonderrücklagen	0	0	0	0	0
	917	Zuführungen an sonstige Sonderrücklagen	0	0	0	0	0
	918	Zuführungen an sonstige Sonderrücklagen	0	0	0	0	0
	919	Zuführungen an sonstige Sonderrücklagen	0	0	0	0	0
69	970	Tilgung von Krediten, Rückzahlung von inneren Darlehen an Bund	0	0	0	0	0
70	971	an Land	0	0	0	0	0
71	972, 973	an Gemeinden/Gv, an Zweckverbände und dgl.	0	0	0	0	0
72	974-978	an übrige Bereiche	636	360	329	437	613
73	979	Innere Verrechnungen	0	0	0	0	0
74	992	Deckung von Fehlbeträgen (Soll-Fehlbeträgen)	0	0	0	0	0
75	990,991	Übrige Ausgaben des	0	0	0	0	0



## Einnahmen und Ausgaben nach Arten

lfd. Nr.	Gruppierungs-Nr.	Einnahme- bzw. Ausgabeart	lfd. Haushaltsjahr 2021	Planjahr 2022	1.	2.	3.
					Folgejahr		
					2023	2024	2025
1	2	3	4	5	6	7	8
					- 1000 EUR -		
Vermögenshaushalts							
76	90,91,97,99	Sonstige Ausgaben des Vermögenshaushalts zusammen	636	3.635	329	437	721
77	9	Ausgaben des Vermögenshaushalts zusammen (Hauptgruppe 9)	4.514	10.227	9.383	6.859	4.981
78	4-9	Summe der Ausgaben (Hauptgruppen 4-9)	24.900	32.880	32.390	30.308	28.896

\*\*\* Ende der Liste "Einnahmen und Ausgaben nach Arten" \*\*\*

## Investitionsprogramm Markt Kirchseeon

HH-Stelle	Bezeichnung	Haushaltsansatz in 1.000 €		Finanzplanungswerte in 1.000 €			spätere Jahre
		2021	2022	2023	2024	2025	
<b>0600</b>	<b>Einrichtungen für die ges. Verwaltg.</b>						
.93500	Erwerb v.bewegl.Sachen d.Anlageverm.	160	165	50	50	50	0
.94000	Hochbaumaßnahmen	0	300	200	0	0	130
.95000	Tiefbaumaßnahmen	15	50	0	0	0	0
.96000	Betriebsanlagen, sonst. techn. Anlagen	100	50	1.000	0	0	0
	<b>Summe:</b>	<b>275</b>	<b>565</b>	<b>1.250</b>	<b>50</b>	<b>50</b>	<b>130</b>
<b>1101</b>	<b>Kommunale Verkehrsüberwachung</b>						
96000	Betriebsanlagen, sonst. Techn. Anlagen	0	150	0	0	0	0
	<b>Summe:</b>	<b>0</b>	<b>150</b>	<b>0</b>	<b>0</b>	<b>0</b>	<b>0</b>
<b>1300</b>	<b>Brandschutz</b>						
.93500	Erwerb v.bewegl.Sachen d.Anlageverm.	0	60	500	10	10	0
.94000	Hochbaumaßnahmen	150	50	0	0	0	10.000
.96000	Betriebsanlagen, sonst. Techn. Anlagen	0	50	0	0	0	0
	<b>Summe:</b>	<b>150</b>	<b>110</b>	<b>500</b>	<b>10</b>	<b>10</b>	<b>10.000</b>
<b>2150</b>	<b>Kombinierte Grund- und Mittelschulen</b>						
.93500	Erwerb v.bewegl.Sachen d.Anlageverm.(Schulverw.)	40	40	20	20	20	100
.93501	Erwerb v.bewegl.Sachen d.Anlageverm.(Gde.verw.)	20	40	10	10	10	0
.94010	Hochbaumaßnahmen - Schule Kirchseeon	0	70	50	0	0	1.600
.94020	Hochbaumaßnahmen - Schulturnh. Kirchs.	120	0	460	0	0	0
.94030	Hochbaumaßnahmen - Schule Eglharting	0	0	3.000	4.000	3.000	20.000
.94040	Hochbaumaßnahmen - Schulturnhalle Eglh.	150	230	0	720	0	0
.95000	Tiefbaumaßnahmen	0	95	0	0	0	0
.96000	Betriebsanlagen, sonst. techn. Anlagen	50	0	110	0	0	0
	<b>Summe:</b>	<b>380</b>	<b>380</b>	<b>3.650</b>	<b>4.750</b>	<b>3.030</b>	<b>21.700</b>
<b>2151</b>	<b>Schulmensa</b>						
.93500	Erwerb v.bewegl.Sachen d.Anlageverm.	0	5	1	1	1	0
	<b>Summe:</b>	<b>0</b>	<b>5</b>	<b>1</b>	<b>1</b>	<b>1</b>	<b>0</b>
<b>3400</b>	<b>Heimat- und sonst. Kulturpflege</b>						
.93500	Erwerb v.bewegl.Sachen d.Anlageverm.	22	23	0	0	0	0
.95000	Tiefbaumaßnahmen	0	150	0	0	0	0
	<b>Summe:</b>	<b>22</b>	<b>23</b>	<b>0</b>	<b>0</b>	<b>0</b>	<b>0</b>
<b>3520</b>	<b>Öffentliche Büchereien</b>						
.93500	Erwerb v.bewegl.Sachen d.Anlageverm.	0	0	1	1	1	0
	<b>Summe:</b>	<b>0</b>	<b>0</b>	<b>1</b>	<b>1</b>	<b>1</b>	<b>0</b>

HH-Stelle	Bezeichnung	Haushaltsansatz in 1.000 €		Finanzplanungswerte in 1.000 €			spätere Jahre
		2021	2022	2023	2024	2025	
<b>4600</b>	<b>Einrichtg.d.Jugendarb.(Spielplätze usw.)</b>						
.93500	Erwerb v.bewegl.Sachen d.Anlageverm.	0	0	10	10	10	0
.95000	Tiefbaumaßnahmen	0	130	0	0	0	0
	<b>Summe:</b>	<b>0</b>	<b>0</b>	<b>10</b>	<b>10</b>	<b>10</b>	<b>0</b>
<b>4601</b>	<b>Einrichtungen d. Jugendarbeit (J E K)</b>						
.93500	Erwerb v.bewegl.Sachen d.Anlageverm.	21	0	1	1	1	0
	<b>Summe:</b>	<b>21</b>	<b>0</b>	<b>1</b>	<b>1</b>	<b>1</b>	<b>0</b>
<b>4640</b>	<b>Kinderhort Kirchseeon</b>						
.93500	Erwerb v.bewegl.Sachen d.Anlageverm.	0	0	1	1	1	0
	<b>Summe:</b>	<b>0</b>	<b>0</b>	<b>1</b>	<b>1</b>	<b>1</b>	<b>0</b>
<b>4641</b>	<b>Kinderhaus "Spatzennest"</b>						
.93500	Erwerb v.bewegl.Sachen d.Anlageverm.	0	0	1	1	1	0
	<b>Summe:</b>	<b>0</b>	<b>0</b>	<b>1</b>	<b>1</b>	<b>1</b>	<b>0</b>
<b>4642</b>	<b>Kindergarten "Im Dachsbau"</b>						
.93500	Erwerb v.bewegl.Sachen d.Anlageverm.	4	7	1	1	1	0
.93900	Erwerb Anlagevermögen sonst.	0	0	0	0	0	0
.94000	Hochbaumaßnahmen	15	0	0	0	0	0
	<b>Summe:</b>	<b>19</b>	<b>7</b>	<b>1</b>	<b>1</b>	<b>1</b>	<b>0</b>
<b>4644</b>	<b>Kath. Kindergarten "St. Maria"</b>						
.93500	Erwerb v.bewegl.Sachen d.Anlageverm.	7	10	1	1	1	0
.94000	Hochbaumaßnahmen	0	10	0	0	0	0
	<b>Summe:</b>	<b>7</b>	<b>10</b>	<b>1</b>	<b>1</b>	<b>1</b>	<b>0</b>
<b>4645</b>	<b>Kinderhaus Münchner Str. 30</b>						
.93500	Erwerb v.bewegl.Sachen d.Anlageverm.	65	25	1	1	1	0
.94000	Hochbaumaßnahmen	0	0	0	0	0	0
	<b>Summe:</b>	<b>65</b>	<b>25</b>	<b>1</b>	<b>1</b>	<b>1</b>	<b>0</b>
<b>4646</b>	<b>Kinderhaus im BBW St. Zeno</b>						
.93500	Erwerb v.bewegl.Sachen d.Anlageverm.	30	10	1	1	1	0
	<b>Summe:</b>	<b>30</b>	<b>10</b>	<b>1</b>	<b>1</b>	<b>1</b>	<b>0</b>
<b>4648</b>	<b>Kinderhort Eglharting</b>						
.93500	Erwerb v.bewegl.Sachen d.Anlageverm.	0	5	1	1	1	0
	<b>Summe:</b>	<b>0</b>	<b>5</b>	<b>1</b>	<b>1</b>	<b>1</b>	<b>0</b>

HH-Stelle	Bezeichnung	Haushaltsansatz in 1.000 €		Finanzplanungswerte in 1.000 €			spätere Jahre
		2021	2022	2023	2024	2025	
<b>4649</b>	<b>Kinderhaus "Zauberwald"</b>						
.93500	Erwerb v.bewegl.Sachen d.Anlageverm.	3	5	3	1	1	0
.96000	Betriebsanlagen, sonst. techn. Anlagen	10	0	0	0	0	0
	<b>Summe:</b>	<b>13</b>	<b>5</b>	<b>3</b>	<b>1</b>	<b>1</b>	<b>0</b>
<b>5500</b>	<b>Förderung des Sports</b>						
.92800	Gewährung v. Darlehen an Sportvereine	50	50	0	0	0	0
.98800	Zuschüsse f. Investitionen an Sportvereine	10	10	5	5	5	0
	<b>Summe:</b>	<b>60</b>	<b>60</b>	<b>5</b>	<b>5</b>	<b>5</b>	<b>0</b>
<b>5600</b>	<b>Eigene Sportstätten</b>						
.93500	Erwerb v.bewegl.Sachen d.Anlageverm.	0	0	1	1	1	0
.94015	Hochbaumaßnahmen (ATSV-Halle)	5	53	2	0	0	1.500
.95071	Parkplatzerneuerung vor der ATSV-Halle	0	0	0	0	0	275
	<b>Summe:</b>	<b>5</b>	<b>53</b>	<b>3</b>	<b>1</b>	<b>1</b>	<b>1.775</b>
<b>5700</b>	<b>Badeanstalten</b>						
.93500	Erwerb v.bewegl.Sachen d.Anlageverm.	0	0	1	1	1	0
.94000	Hochbaumaßnahmen	75	700	500	500	0	700
.96000	Betriebsanlagen, sonst. techn. Anlagen	0	85	0	0	0	0
	<b>Summe:</b>	<b>75</b>	<b>785</b>	<b>501</b>	<b>501</b>	<b>1</b>	<b>700</b>
<b>5800</b>	<b>Park- und Gartenanlagen</b>						
.93500	Erwerb v.bewegl.Sachen d.Anlageverm.	0	0	2	2	2	0
	<b>Summe:</b>	<b>0</b>	<b>0</b>	<b>2</b>	<b>2</b>	<b>2</b>	<b>0</b>
<b>5900</b>	<b>Sonstige Erholungseinrichtungen</b>						
.93500	Erwerb v.bewegl.Sachen d.Anlageverm.	0	6	0	0	0	0
.95000	Tiefbaumaßnahmen	0	30	150	0	0	250
	<b>Summe:</b>	<b>0</b>	<b>30</b>	<b>150</b>	<b>0</b>	<b>0</b>	<b>250</b>
<b>6200</b>	<b>Wohnungsbauförderung und Wohnungsfürsorge</b>						
.98600	Zuweisungen f. Invest. an Wohnungsgenossen	0	0	78	0	78	78
	<b>Summe:</b>	<b>0</b>	<b>0</b>	<b>78</b>	<b>0</b>	<b>78</b>	<b>78</b>

HH-Stelle	Bezeichnung	Haushaltsansatz in 1.000 €		Finanzplanungswerte in 1.000 €			spätere Jahre
		2021	2022	2023	2024	2025	
<b>6300</b>	<b>Gemeindestraßen und Bauhof</b>						
.93200	Erwerb von Grundstücken	15	20	20	20	20	0
.93500	Erwerb v.bewegl.Sachen d.Anlageverm.	183	90	180	30	30	0
.94000	Hochbaumaßnahmen	0	20	0	0	0	0
.95000	Tiefbaumaßnahme	0	200	0	0	0	0
.95001	Neugestaltung Marktplatz	0	300	50	0	0	0
.95003	Radverkehrskonzept	0	30	0	0	0	0
.95010	Brücke Moosacher Straße	20	0	0	0	0	0
.95030	Straßenbau im Kirchseeoner Moos	30	0	0	0	0	0
.95069	Straßenbau - Verkehrsberuhigungsmaßn.	0	0	0	0	0	0
.95076	Str.bau von Kirchs.üb.Riedering nach Eglh.	0	0	0	0	0	500
.95077	Sanierung Straßenentw.kanal in Buch	143	200	0	0	0	0
.96000	Betriebsanlagen, sonst. techn. Anlagen	7	50	0	0	0	0
	<b>Summe:</b>	<b>398</b>	<b>910</b>	<b>250</b>	<b>50</b>	<b>50</b>	<b>500</b>
<b>6700</b>	<b>Straßenbeleuchtung</b>						
.93200	Übernahme der Straßenbeleuchtung	0	75	0	0	0	0
.94000	Hochbaumaßnahmen	0	270	0	0	0	0
	<b>Summe:</b>	<b>0</b>	<b>345</b>	<b>0</b>	<b>0</b>	<b>0</b>	<b>0</b>
<b>6800</b>	<b>Parkeinrichtungen</b>						
.94000	Hochbaumaßnahmen - Fahrradabstellplätze	72	100	0	0	0	0
	<b>Summe:</b>	<b>72</b>	<b>100</b>	<b>0</b>	<b>0</b>	<b>0</b>	<b>0</b>
<b>6900</b>	<b>Wasserläufe, Wasserbau</b>						
.95000	Tiefbaumaßnahmen	200	600	0	0	0	0
.98300	Zuweisg.f.Investitionen an Zweckverbände	0	0	1	1	1	0
	<b>Summe:</b>	<b>200</b>	<b>600</b>	<b>1</b>	<b>1</b>	<b>1</b>	<b>0</b>
<b>7200</b>	<b>Abfallbeseitigung</b>						
.93200	Erwerb von Grundstücken	0	0	0	0	0	1.200
.94000	Hochbaumaßnahmen	0	70	0	0	0	0
	<b>Summe:</b>	<b>0</b>	<b>70</b>	<b>0</b>	<b>0</b>	<b>0</b>	<b>1.200</b>
<b>7300</b>	<b>Märkte</b>						
.93500	Erwerb v.bewegl.Sachen d.Anlageverm.	0	5	5	5	5	0
	<b>Summe:</b>	<b>0</b>	<b>5</b>	<b>5</b>	<b>5</b>	<b>5</b>	<b>0</b>
<b>7500</b>	<b>Bestattungswesen</b>						
.93500	Erwerb v.bewegl.Sachen d.Anlageverm.	12	13	0	0	0	0
.94000	Hochbaumaßnahmen	90	75	0	0	0	0
.95000	Tiefbaumaßnahmen	0	25	100	0	0	0
	<b>Summe:</b>	<b>102</b>	<b>88</b>	<b>0</b>	<b>0</b>	<b>0</b>	<b>0</b>

HH-Stelle	Bezeichnung	Haushaltsansatz in 1.000 €		Finanzplanungswerte in 1.000 €			spätere Jahre
		2021	2022	2023	2024	2025	
	<b>7910 Sonst. Förderung von Wirtschaft und Verkehr</b>						
.98700	Zuweisg. für Invest. an priv. Unternehmen	0	12	5	5	5	0
	<b>Summe:</b>	<b>0</b>	<b>12</b>	<b>5</b>	<b>5</b>	<b>5</b>	<b>0</b>
	<b>8101 Elektrizitätsversorgung - Photovoltaikanlagen</b>						
.96010	Steuerpfl.Betriebsanl., sonst.techn.Anlagen	0	0	0	0	0	0
	<b>Summe:</b>	<b>0</b>	<b>0</b>	<b>0</b>	<b>0</b>	<b>0</b>	<b>0</b>
	<b>8103 Elektrizitätsversorgung - Ladesäulen</b>						
96010	Steuerpfl.Betriebsanl., sonst.techn.Anlagen	15	140	0	0	0	0
	<b>Summe:</b>	<b>15</b>	<b>140</b>	<b>0</b>	<b>0</b>	<b>0</b>	<b>0</b>
	<b>8104 Elektrizitätsversorgung - Windkraftanlagen</b>						
96010	Steuerpfl.Betriebsanl., sonst.techn.Anlagen	0	25	0	0	0	0
	<b>Summe:</b>	<b>0</b>	<b>25</b>	<b>0</b>	<b>0</b>	<b>0</b>	<b>0</b>
	<b>8160 Fernwärmeversorgung</b>						
.93200	Übertrag.Nahwärmeversorg.Schule Eglh.u.Am Forst	0	0	10	0	0	0
	<b>Summe:</b>	<b>0</b>	<b>0</b>	<b>10</b>	<b>0</b>	<b>0</b>	<b>0</b>
	<b>8800 Allgemeines Grundvermögen</b>						
.93200	Erwerb von Grundstücken	1.700	2.000	2.500	1.000	1.000	0
.93500	Erwerb v.bewegl.Sachen d.Anlageverm. (allg.)	0	0	1	1	1	0
.94000	Hochbaumaßnahmen (Wohnungssan. allg.)	0	0	0	0	0	0
.98800	Zuweisungen	0	0	0	0	0	100
	<b>Summe:</b>	<b>1.700</b>	<b>2.000</b>	<b>2.501</b>	<b>1.001</b>	<b>1.001</b>	<b>100</b>
	<b>8805 Gemeindehaus Spannleitenberg 2</b>						
.94000	Hochbaumaßnahmen	10	0	0	0	0	0
.96000	Betriebsanlagen, sonst. techn. Anlagen	15	20	0	0	0	0
	<b>Summe:</b>	<b>25</b>	<b>20</b>	<b>0</b>	<b>0</b>	<b>0</b>	<b>0</b>
	<b>8806 Gemeindehaus Gartenweg 10</b>						
.94000	Hochbaumaßnahmen	140	15	0	0	0	0
	<b>Summe:</b>	<b>140</b>	<b>15</b>	<b>0</b>	<b>0</b>	<b>0</b>	<b>0</b>
	<b>8807 Gemeindehaus Forstseeoner Str. 2</b>						
.94000	Hochbaumaßnahmen	0	20	20	20	0	120
	<b>Summe:</b>	<b>0</b>	<b>20</b>	<b>20</b>	<b>20</b>	<b>0</b>	<b>120</b>



# Markt Kirchseeon

Finanzplan 2022

Stand 11.01.2022

## Schuldenentwicklung

	Ist 2021	2022	2023	2024	2025
Stand 01.01.	6.145.535,11 €	5.510.305,01 €	5.151.000,75 €	7.822.744,86 €	11.386.531,00 €
Schuldenaufnahme	- €	- €	3.000.000,00 €	4.000.000,00 €	3.000.000,00 €
Tilgung	635.230,10 €	359.304,26 €	328.255,89 €	436.213,86 €	612.441,33 €
Stand 31.12.	5.510.305,01 €	5.151.000,75 €	7.822.744,86 €	11.386.531,00 €	13.774.089,67 €

## Rücklagenentwicklung

	Plan 2021	2022	2023	2024	2025
Stand 01.01.	3.361.931,48 €	2.551.491,48 €	5.826.781,48 €	1.462.790,48 €	602.117,48 €
Rücklagenzuführung	- €	3.275.290,00 €	- €	0,00 €	107.660,00 €
Rücklagenentnahme	810.440,00 €	- €	4.363.991,00 €	860.673,00 €	- €
Stand 31.12.	2.551.491,48 €	5.826.781,48 €	1.462.790,48 €	602.117,48 €	709.777,48 €





		endgültige Zahlen liegen noch nicht vor.	
Fehlbetrag	2021		
Fehlbetrag	2020	2)	336.149,46 €
Fehlbetrag	2019		250.474,21 €
Fehlbetrag	2018		223.243,78 €
Fehlbetrag	2017		196.638,03 €
Fehlbetrag	2016		263.932,59 €
Fehlbetrag	2015		194.738,24 €
Fehlbetrag	2014		216.995,96 €
Fehlbetrag	2013		213.171,33 €
Fehlbetrag	2012		191.559,58 €
Fehlbetrag	2011		165.468,69 €
Fehlbetrag	2010		167.191,32 €
Fehlbetrag	2009		209.872,49 €
Fehlbetrag	2008		202.397,49 €
Fehlbetrag	2007		344.402,80 €
Fehlbetrag	2006		227.699,92 €
Fehlbetrag	2005		236.483,94 €
Fehlbetrag	2004		229.877,46 €
Fehlbetrag	2003		247.589,31 €
Fehlbetrag	2002		243.845,30 €
Fehlbetrag	2001		219.576,06 €

Kirchseeon, den 05.01.2022

Christiane Prosser

Kämmerei